

**Landesamt für  
Datenverarbeitung und Statistik**



# **Statistische Berichte**

---

B VI 1 - j / 97

**Rechtskräftig Abgeurteilte  
und Verurteilte  
im Land Brandenburg**

**1997**

**Erarbeitet:**

Landesamt für Datenverarbeitung und Statistik Brandenburg  
Dezernat Gesundheit, Sozialleistungen, Rechtspflege

**Herausgeber:**

Landesamt für Datenverarbeitung und Statistik Brandenburg  
Dezernat Öffentlichkeitsarbeit  
Postfach 60 10 52  
14410 Potsdam

Telefon: (0331) 39 403 - 405  
Fax: (0331) 39 418  
Internet: <http://www.brandenburg.de/lds/>  
E-Mail: [Info@lds.brandenburg.de](mailto:Info@lds.brandenburg.de)

Erschienen im August 1998  
Preis: 4,50 DM

**Nachdruck, auch im Auszug, nur mit Quellenangabe gestattet!**

## Inhalt

	Seite
Erläuterungen .....	5
1. Wegen Straftaten Verurteilte 1994 bis 1997 nach Hauptdeliktsgruppen .....	7
2. Nach allgemeinem Strafrecht Abgeurteilte und Verurteilte nach strafbarer Handlung sowie Verurteilte nach dem Alter .....	9
3. Nach Jugendstrafrecht Abgeurteilte und Verurteilte nach strafbarer Handlung sowie Verurteilte nach dem Alter .....	12
4. Verurteilte nach Verurteiltenziffern .....	15

## **Zeichenerklärung (nach DIN 55 301)**

- 0** weniger als die Hälfte von 1 in der letzten besetzten Stelle, jedoch mehr als nichts
- nichts vorhanden (genau null)

## Erläuterungen

### Ziel der Statistik

Mit der Strafverfolgungsstatistik werden die im Laufe eines Jahres auf Grund gerichtlicher Entscheidung rechtskräftig abgeurteilten und verurteilten Personen erfaßt. Von den Strafvollstreckungsbehörden - Amtsgerichte und Staatsanwaltschaften - werden die Daten von Personen, die sich wegen Verbrechen oder Vergehen nach dem Strafgesetzbuch, nach anderen Bundesgesetzen oder nach Landesrecht einschließlich der Straftaten im Straßenverkehr und Staatsschutzdelikten vor Gericht verantworten mußten, in anonymisierter Form übermittelt. Unterschieden wird dabei in Abgeurteilte nach allgemeinem Strafrecht und nach Jugendstrafrecht einschließlich nach ehemaligem DDR-Strafrecht.

Die Strafverfolgungsstatistik dient als Quelle für Ursachen, Erscheinungsformen und Entwicklung der Straffälligkeit.

### Rechtsgrundlage

Die Strafverfolgungsstatistik wird als koordinierte Statistik zwischen den Bundesländern geführt. Rechtsgrundlage für die jährliche Erhebung im Land Brandenburg - 1994 erstmals amtlich erhoben - ist die Allgemeine Verfügung des Ministers der Justiz vom 03. Dezember 1993 (4206 - 1.2), veröffentlicht im Justizministerialblatt für das Land Brandenburg S. 237.

### Definitionen

**Abgeurteilte** sind Angeklagte, gegen die Strafverfahren nach Eröffnung des Hauptverfahrens durch Urteil, Strafbefehl oder Einstellungsbeschluß rechtskräftig abgeschlossen worden sind. Die Zahl setzt sich aus Verurteilten und Personen, gegen die andere Entscheidungen getroffen wurden, zusammen.

**Verurteilte** sind Straffällige, gegen die nach allgemeinem Strafrecht Freiheitsstrafe, Strafarrest oder Geldstrafe verhängt wird oder deren Straftat nach Jugendstrafrecht mit Jugendstrafe, Zuchtmittel oder Erziehungsmaßregel geahndet wird.

**Andere Entscheidungen** sind Freispruch, Einstellung des Strafverfahrens und sonstige Entscheidungen (Anordnung von Maßregeln der Besserung und Sicherung, Absehen von Strafe und Überweisung an den Vormundschaftsrichter gemäß § 53 JGG).

**Jugendlicher:** Wer zur Zeit der Tat 14, aber auch noch nicht 18 Jahre alt ist. Begeht ein Jugendlicher eine Verfehlung, die nach den allgemeinen Vorschriften mit Strafe bedroht ist, so gelten die Bestimmungen des Jugendgerichtsgesetzes (JGG).

**Heranwachsender:** Wer zur Zeit der Tat 18, aber noch nicht 21 Jahre alt ist. Heranwachsende können sowohl nach Jugendstrafrecht (JGG) als auch nach allgemeinem Strafrecht (StGB) abgeurteilt werden.

**Erwachsener:** Wer zur Zeit der Tat 21 Jahre und älter ist. Hierbei finden ausschließlich die Bestimmungen des allgemeinen Strafrechts (StGB) Anwendung.

## Allgemeiner Überblick

Im Jahre 1997 wurden von den brandenburgischen Gerichten Strafverfahren gegen 42 913 Personen, das waren 4 858 Personen bzw. 12,8 Prozent mehr als im Vorjahr, rechtskräftig abgeschlossen.

Für 38 268 Angeklagte (89,2 Prozent) endete das Verfahren mit einer Verurteilung, in 492 Fällen (1,1 Prozent) lautete die Entscheidung auf Freispruch und in 4 151 Fällen (9,7 Prozent) wurde das Verfahren eingestellt bzw. durch sonstige Entscheidung abgeschlossen. Gegenüber dem Einführungsjahr der amtlichen Statistik im Land Brandenburg waren es 11 424 bzw. 42,6 Prozent Verurteilte mehr.

Größte Straftatengruppe im Berichtsjahr war wie 1996 „Straftaten im Straßenverkehr“ mit 15 367 (40,2 Prozent) Verurteilungen, gefolgt von „Straftaten nach anderen Bundesgesetzen“ mit 10 197 (26,6 Prozent) und „Straftaten wegen Diebstahls und Unterschlagung“ mit 5 415 (14,2 Prozent).

9 727 Verurteilungen mußten wegen Trunkenheit des Fahrzeugführers als Gefährdung des Straßenverkehrs ausgesprochen werden.

Als Folge einer Straftat im Straßenverkehr wurde 1997 10 172 Personen die Fahrerlaubnis entzogen bzw. eine Sperre für die Wiedererteilung der Fahrerlaubnis durch die Gerichte verhängt und in 418 Fällen erging ein Fahrverbot von bis zu drei Monaten.

Die in der Häufigkeit an zweiter Stelle stehenden Straftaten nach anderen Bundesgesetzen betrafen in 7 111 Fällen, darunter 6 329 Ausländer, die Abgabenordnung (Steuer- und Zollzuwiderhandlungen), 1 074 mal wurde das Pflichtversicherungsgesetz verletzt, 489 mal gegen das Asylverfahrensgesetz verstoßen und 1 062 Vergehen mußten wegen Verletzung des Ausländergesetzes geahndet werden.

Als schwerste Strafe erhielten 4 469 Personen, das waren 540 mehr als 1996 eine Freiheitsstrafe und 993, 163 mehr als im Vorjahr, eine Jugendstrafe.

Gegen 30 880 (1996: 27 490) Straftäter wurde eine Geldstrafe verhängt und für 3 482 (1996: 3 082) Straftäter Zuchtmittel bzw. Erziehungsmaßregeln nach dem Jugendstrafrecht angeordnet.

Unter den 38 268 Verurteilten befanden sich 11 111 Personen (26,4 Prozent) die bereits einmal oder mehrmals vorbestraft waren.

Im Vorjahr waren es 2 321 Personen, bzw. 26 Prozent weniger.

Die Zahl der verurteilten Ausländer betrug 11 880 bzw. 31 Prozent. Gegenüber 1996 waren das 1 536 Personen bzw. 14,8 Prozent mehr.

Der Anteil der Jugendlichen, Heranwachsenden und Erwachsenen an den Verurteilten insgesamt hat sich gegenüber dem Vorjahr kaum verändert.

(14-18jährige waren mit 4 Prozent, 18-21jährige mit 13 Prozent und die 21 Jahre und älteren Personen mit 83 Prozent beteiligt.)

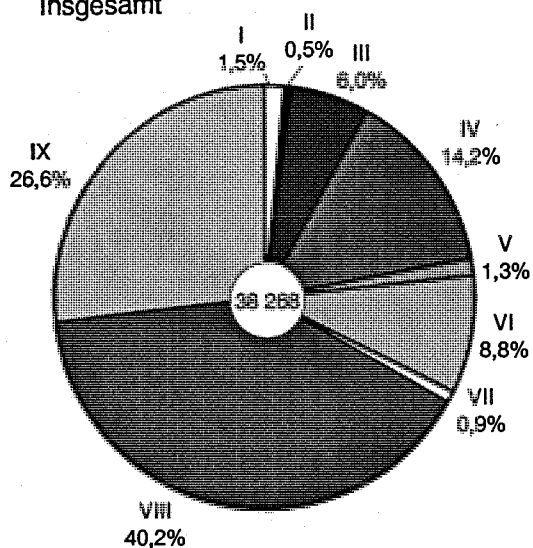
Bezogen auf 100 000 Einwohner der gleichaltrigen Bevölkerung, ergibt sich für die Gruppe der Jugendlichen eine Verurteiltenziffer von 1 039 (1996: 979), für die Gruppe der Heranwachsenden von 4 939 (1996: 4 387) und für die der Erwachsenen von 1 649 (1996: 1 491).

# 1. Wegen Straftaten Verurteilte 1994 bis 1997 nach Hauptdeliktgruppen

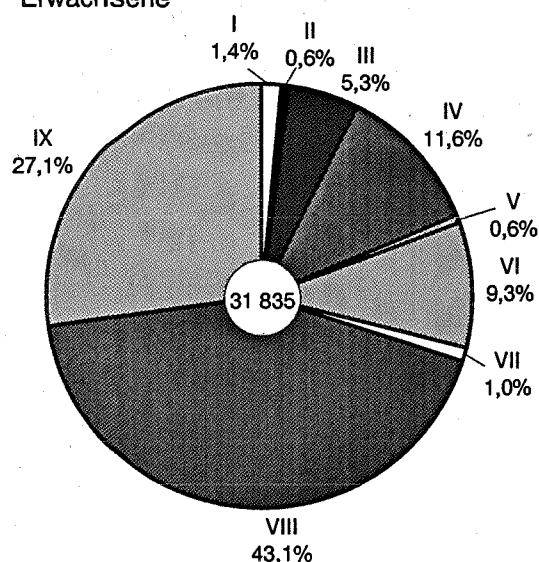
Nr. der Hauptdeliktgruppe	Straftaten	Jahr	Verurteilte							
			insgesamt		davon					
					Erwachsene		Heranwachsende		Jugendliche	
			Anzahl	je 100 000 der gleichaltrigen Bevölkerung	Anzahl	je 100 000 der gleichaltrigen Bevölkerung	Anzahl	je 100 000 der gleichaltrigen Bevölkerung	Anzahl	je 100 000 der gleichaltrigen Bevölkerung
I	Gegen den Staat, die öffentliche Ordnung (außer unerlaubtem Entfernen vom Unfallort) und im Amt (§§ 80 bis 168 und 331 bis 357 StGB, außer § 142)	1994	373	17,7	274	14,5	51	65,1	48	35,1
		1995	420	19,8	312	16,4	58	71,0	50	34,4
		1996	465	21,6	370	19,3	66	73,9	29	19,4
		1997	575	26,4	447	23,1	76	77,4	52	34,1
II	Gegen die sexuelle Selbstbestimmung (§§ 174 bis 184b StGB)	1994	164	7,8	144	7,6	8	10,2	12	8,8
		1995	167	7,9	155	8,2	6	7,3	6	4,1
		1996	190	8,8	176	9,2	6	6,7	8	5,4
		1997	204	9,4	196	10,1	1	1,0	7	4,6
III	Andere Straftaten gegen die Person außer im Straßenverkehr (§§ 169 bis 173, 185 bis 241a, StGB, außer §§ 222, 230 i.V.m. Verkehrsunfall)	1994	1 759	83,6	1 277	67,6	251	320,5	231	168,9
		1995	2 227	104,8	1 669	87,9	252	308,4	306	210,7
		1996	2 121	98,6	1 595	83,4	287	321,4	239	160,3
		1997	2 315	106,1	1 683	87,1	343	349,3	289	189,7
IV	Diebstahl und Unterschlagung (§§ 242 bis 248c StGB)	1994	3 675	174,7	2 502	132,5	577	736,8	596	435,9
		1995	4 812	226,4	3 173	167,1	830	1 015,7	809	556,9
		1996	4 571	212,5	3 003	157,0	864	967,5	704	472,2
		1997	5 415	248,2	3 681	190,6	1 035	1 053,9	699	458,9
V	Raub und Erpressung, räuberischer Angriff auf Kraftfahrer (§§ 249 bis 255, 316a StGB)	1994	331	15,7	137	7,3	79	100,9	115	84,1
		1995	385	18,1	176	9,3	78	95,5	131	90,2
		1996	396	18,4	164	8,6	85	95,2	147	98,6
		1997	484	22,2	193	10,0	98	99,8	193	126,7
VI	Andere Vermögens- und Eigentumsdelikte (§§ 257 bis 305a StGB)	1994	2 043	97,1	1 756	93,0	205	261,8	82	60,0
		1995	2 771	130,4	2 428	127,9	263	321,8	80	55,1
		1996	2 807	130,5	2 478	129,5	258	288,9	71	47,6
		1997	3 356	153,8	2 962	153,4	308	313,6	86	56,5
VII	Gemeingefährliche einschl. Umwelt-Straftaten (außer im Straßenverkehr) (§§ 306 bis 330a, StGB, außer §§ 315b, 315c, 316, 316a und 323a i.V.m. Verkehrsunfall)	1994	322	15,3	292	15,5	15	19,2	15	11,0
		1995	330	15,5	310	16,3	11	13,5	9	6,2
		1996	412	19,2	384	20,1	15	16,8	13	8,7
		1997	355	16,3	331	17,1	17	17,3	7	4,6
VIII	Im Straßenverkehr (§§ 142, 315b, 315c 316, 222, 230, 323a StGB i.V.m. Verkehrsunfall, §§ 21, 22, 22a StVG)	1994	14 317	680,6	12 873	681,6	1 212	1 547,6	232	169,7
		1995	15 013	706,3	13 470	709,5	1 326	1 622,7	217	149,4
		1996	13 837	643,2	12 303	643,1	1 339	1 499,4	195	130,8
		1997	15 367	704,4	13 706	709,7	1 456	1 491,8	196	128,7
IX	Nach anderen Bundes- und Landesgesetzen (außer StGB und StVG)	1994	3 860	183,5	3 488	184,7	343	438,0	29	21,2
		1995	6 190	291,2	5 671	298,7	495	605,7	24	16,5
		1996	9 107	423,3	8 055	421,1	998	1 117,6	54	36,2
		1997	10 197	467,4	8 636	447,2	1 507	1 534,6	54	35,5
	Straftaten insgesamt	1994	26 844	1 276,1	22 743	1 204,3	2 741	3 500,0	1 360	994,7
		1995	32 315	1 520,3	27 364	1 441,2	3 319	4 061,6	1 632	1 123,5
		1996	33 906	1 576,0	28 528	1 491,3	3 919	4 387,4	1 460	979,2
		1997	38 268	1 754,0	31 835	1 648,5	4 850	4 938,7	1 583	1 039,3

## Verurteilte 1997 nach Hauptdeliktsgruppen

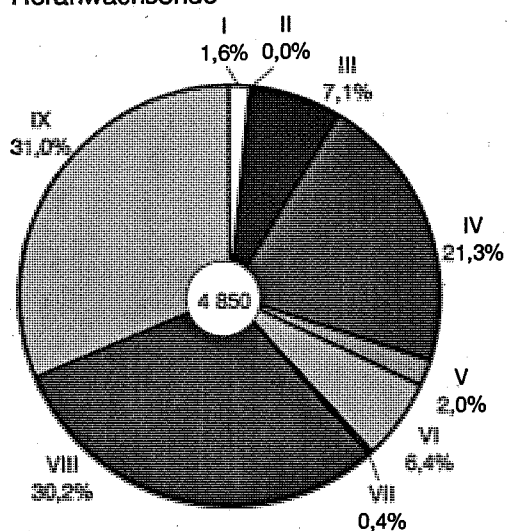
Insgesamt



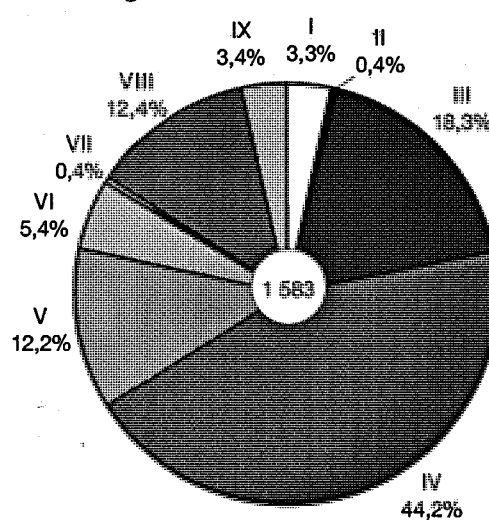
Erwachsene



Heranwachsende



Jugendliche



### Straftaten

- I Gegen den Staat, die öffentliche Ordnung (außer Flucht nach Verkehrsunfall) und im Amt
- II Gegen die sexuelle Selbstbestimmung
- III Andere Straftaten gegen die Person außer im Straßenverkehr
- IV Diebstahl und Unterschlagung
- V Raub und Erpressung, räuberischer Angriff auf Kraftfahrer
- VI Andere Vermögensdelikte
- VII Gemeingefährliche Straftaten außer im Straßenverkehr
- VIII Im Straßenverkehr
- IX Nach anderen Bundes- und Landesgesetzen (außer StGB und StVG)



## 2. Nach allgemeinem Strafrecht Abgeurteilte und Verurteilte nach strafbarer Handlung sowie Verurteilte nach dem Alter

Strafbare Handlung a = insgesamt b = weiblich	Abgeurteilte	Verurteilte	Verurteilte zur Zeit der Tat im Alter von ... bis unter ... Jahren							
			18 - 21	21 - 25	25 - 30	30 - 40	40 - 50	50 - 60	60 und mehr	
<b>I. Straftaten nach dem Strafgesetzbuch</b>	a	24 239	22 200	1 776	3 706	3 851	7 288	3 637	1 530	412
	b	2 199	2 013	119	267	316	726	385	157	43
Friedensverrat, Hochverrat und Gefährdung des demokratischen Rechtsstaates (§§ 80 - 92b)	a	53	51	8	22	10	10	1	-	-
	b	2	2	-	1	-	1	-	-	-
Landesverrat und Gefährdung der äußeren Sicherheit (§§ 93 - 101a)	a	1	1	-	1	-	-	-	-	-
	b	-	-	-	-	-	-	-	-	-
Straftaten gegen ausländische Staaten (§§ 102 - 104a)	a	-	-	-	-	-	-	-	-	-
	b	-	-	-	-	-	-	-	-	-
Straftaten gegen Verfassungsorgane sowie bei Wahlen und Abstimmungen (§§ 105 - 108e)	a	1	-	-	-	-	-	-	-	-
	b	-	-	-	-	-	-	-	-	-
Straftaten gegen die Landesverteidigung (§§ 109 - 109k)	a	-	-	-	-	-	-	-	-	-
	b	-	-	-	-	-	-	-	-	-
Widerstand gegen die Staatsgewalt (§§ 111 - 121)	a	117	107	4	25	21	42	13	2	-
	b	5	5	-	2	-	3	-	-	-
Straftaten gegen die öffentliche Ordnung (§§ 123 - 145d)	a	1 795	1 475	110	240	220	466	231	133	75
	b	239	195	12	32	26	58	37	23	7
darunter										
Flucht nach Verkehrsunfall (§ 142)	a	1 549	1 258	92	193	182	395	202	124	70
	b	214	175	10	30	26	50	33	21	5
Geld- und Wertzeichenfälschung (§§ 146 - 152a)	a	7	4	-	-	2	-	1	1	-
	b	2	2	-	-	1	-	1	-	-
Falsche uneidliche Aussage und Meineid (§§ 153 - 163)	a	71	58	2	11	10	15	12	8	-
	b	16	16	1	3	-	7	3	2	-
Falsche Verdächtigung (§§ 164, 165)	a	39	33	2	5	2	15	5	4	-
	b	14	14	1	2	1	6	3	1	-
Straftaten, in Bezug auf Religion und Weltanschauung (§§ 166 - 168)	a	1	1	-	-	-	-	1	-	-
	b	-	-	-	-	-	-	-	-	-
Straftaten gegen Personenstand, Ehe und Familie (§§ 169 - 173)	a	228	185	3	4	23	100	50	5	-
	b	8	7	1	1	2	3	-	-	-
Straftaten gegen die sexuelle Selbstbestimmung (§§ 174 - 184c)	a	232	196	-	17	29	86	34	20	10
	b	3	3	-	-	-	3	-	-	-
darunter										
Vergewaltigung (§ 177 Abs. 1)	a	29	22	-	7	-	10	2	2	1
	b	-	-	-	-	-	-	-	-	-
sexueller Mißbrauch von Kindern (§ 176 Abs. 1 - 3, 5)	a	142	120	-	6	19	52	23	11	9
	b	2	2	-	-	-	2	-	-	-

**Noch: 2. Nach allgemeinem Strafrecht Abgeurteilte und Verurteilte nach strafbarer Handlung sowie Verurteilte nach dem Alter**

Strafbare Handlung a = insgesamt b = weiblich	Abgeurteilte	Verurteilte	Verurteilte zur Zeit der Tat im Alter von ... bis unter ... Jahren							
			18 - 21	21 - 25	25 - 30	30 - 40	40 - 50	50 - 60	60 und mehr	
<b>Noch: I. Straftaten nach dem Strafgesetzbuch</b>										
sexuelle Nötigung und sexueller Mißbrauch Widerstandsunfähiger (§ 178 Abs. 1 und § 179)	a	21	17	-	2	-	8	4	3	-
	b	-	-	-	-	-	-	-	-	-
Beleidigung (§§ 185 - 200)	a	281	230	19	36	38	77	35	18	7
	b	18	14	1	1	2	5	3	2	-
Verletzung des persönlichen Lebens- und Geheimbereichs (§§ 201 - 205)	a	-	-	-	-	-	-	-	-	-
	b	-	-	-	-	-	-	-	-	-
Straftaten gegen das Leben (§§ 211 - 222)	a	136	113	6	17	22	38	24	6	-
	b	15	11	1	3	3	3	1	-	-
darunter Mord (§ 211) und i.V.m. 23	a	6	4	-	-	1	-	3	-	-
	b	1	-	-	-	-	-	-	-	-
Totschlag (§§ 212, 213)	a	11	6	-	2	3	-	-	1	-
	b	2	-	-	-	-	-	-	-	-
fahrlässige Tötung im Straßenverkehr (§ 222)	a	96	82	5	13	15	33	13	3	-
	b	10	10	1	2	3	3	1	-	-
sonstige fahrlässige Tötung (§ 222)	a	23	21	1	2	3	5	8	2	-
	b	2	1	-	1	-	-	-	-	-
Körperverletzung (§§ 223 - 233)	a	2 268	1 829	178	402	295	540	236	133	45
	b	172	138	11	13	16	59	27	10	2
darunter fahrlässige Körperverletzung im Straßenverkehr (§ 230)	a	923	726	87	127	110	208	96	70	28
	b	109	85	10	8	9	32	18	7	1
sonstige fahrlässige Körperverletzung (§ 230)	a	126	108	6	13	14	35	23	14	3
	b	16	15	1	2	3	7	2	-	-
Straftaten gegen die persönliche Freiheit (§§ 234 - 241a)	a	346	262	14	36	50	84	49	23	6
	b	14	9	1	1	1	5	-	1	-
Diebstahl und Unterschlagung (§§ 242 - 248c)	a	4 644	4 249	568	1 003	736	1 110	544	222	66
	b	697	655	55	102	97	197	122	56	26
darunter schwerer, bewaffneter oder Bandendiebstahl (§§ 243, 244a)	a	949	861	113	337	197	151	54	9	-
	b	34	30	2	7	6	11	2	2	-
Raub und Erpressung (§§ 249 - 256)	a	236	200	7	83	41	51	10	7	1
	b	12	11	-	3	2	3	1	2	-
Begünstigung und Hehlerei (§§ 257 - 262)	a	217	203	27	46	51	57	21	-	1
	b	28	27	2	7	3	13	2	-	-
Betrug und Untreue (§§ 263 - 266b)	a	1 971	1 737	67	250	332	592	335	146	15
	b	369	338	5	43	54	129	73	31	3

**Noch: 2. Nach allgemeinem Strafrecht Abgeurteilte und Verurteilte nach strafbarer Handlung sowie Verurteilte nach dem Alter**

Strafbare Handlung a = insgesamt b = weiblich	Abgeurteilte	Verurteilte	Verurteilte zur Zeit der Tat im Alter von ... bis unter ... Jahren							
			18 - 21	21 - 25	25 - 30	30 - 40	40 - 50	50 - 60	60 und mehr	
<b>Noch: I. Straftaten nach dem Strafgesetzbuch</b>										
Urkundenfälschung (§§ 267 - 282)	a	833	803	66	193	197	240	84	20	3
	b	54	52	4	9	16	19	4	-	-
Konkursstraftaten (§§ 283 - 283d)	a	6	6	-	-	-	-	6	-	-
	b	2	2	-	-	-	-	2	-	-
Strafbarer Eigennutz (§§ 284 - 302a)	a	105	97	6	15	19	32	14	10	1
	b	3	3	-	1	1	1	-	-	-
Sachbeschädigung (§§ 303 - 305a)	a	370	316	34	75	60	105	27	10	5
	b	13	9	-	1	-	6	-	1	1
Gemeingefährliche Straftaten (§§ 306 - 323c)	a	10 192	9 960	649	1 214	1 678	3 601	1 893	749	176
	b	506	494	24	41	90	202	106	27	4
darunter										
Gefährdung des Straßenverkehrs (§§ 315b, 315c)	a	2 652	2 530	199	317	416	867	441	227	63
	b	145	138	4	8	19	63	32	11	1
Trunkenheit des Fahrzeugführers im Verkehr ohne Gefährdung einer anderen Person oder fremden Sache (§ 316)	a	7 110	7 023	444	867	1 203	2 550	1 357	493	109
	b	345	342	20	32	69	134	69	16	2
Volltrunkenheit in Verbindung mit einem Verkehrsunfall (§ 323a)	a	140	140	1	3	17	66	35	17	1
	b	5	5	-	-	-	1	4	-	-
Straftaten gegen die Umwelt (§§ 324 - 330d)	a	76	75	6	10	13	23	11	11	1
	b	4	4	-	1	-	3	-	-	-
Straftaten im Amt (§§ 331 - 358)	a	13	9	-	1	2	4	-	2	-
	b	3	2	-	-	1	-	-	1	-
II. Straftaten nach dem Wehrstrafgesetz	a	131	126	12	87	27	-	-	-	-
	b	-	-	-	-	-	-	-	-	-
III. Straftaten nach anderen Bundesgesetzen	a	10 274	9 931	1 918	1 829	1 862	2 826	1 475	397	124
	b	1 352	1 339	169	193	189	381	272	103	32
IV. Straftaten nach dem Straßenverkehrsgesetz	a	3 275	3 083	308	715	655	868	379	135	23
	b	267	254	22	57	43	82	38	10	2
V. Straftaten nach dem Betäubungsmittelgesetz	a	56	53	11	21	10	8	3	-	-
	b	-	-	-	-	-	-	-	-	-
VI. Straftaten nach dem ehem. DDR-Strafrecht	a	11	9	-	1	1	4	1	-	2
	b	-	-	-	-	-	-	-	-	-
Straftaten insgesamt	a	37 930	35 349	3 514	6 338	6 396	10 986	5 492	2 062	561
	b	3 818	3 606	310	517	1 189	1 189	695	270	77

### 3. Nach Jugendstrafrecht Abgeurteilte und Verurteilte nach strafbarer Handlung sowie Verurteilte nach dem Alter

Strafbare Handlung a = insgesamt b = weiblich	Abgeurteilte	Verurteilte		Verurteilte zur Zeit der Tat im Alter von ... bis unter ... Jahren			
		insgesamt	Jugend- strafe	14 - 16	16 - 18	18 - 21	
<b>I. Straftaten nach dem Strafgesetzbuch</b>	a	4 355	2 627	920	518	923	1 186
	b	329	142	23	53	50	39
Friedensverrat, Hochverrat und Gefährdung des demo- kratischen Rechtsstaates (§§ 80 - 92b)	a	75	46	10	9	15	22
	b	4	4	-	2	1	1
Landesverrat und Gefährdung der äußeren Sicherheit (§§ 93 - 101a)	a	-	-	-	-	-	-
	b	-	-	-	-	-	-
Straftaten gegen ausländische Staaten (§§ 102 - 104a)	a	-	-	-	-	-	-
	b	-	-	-	-	-	-
Straftaten gegen Verfassungs- organe sowie bei Wahlen und Abstimmungen (§§ 105 - 108e)	a	-	-	-	-	-	-
	b	-	-	-	-	-	-
Straftaten gegen die Landes- verteidigung (§§ 109 - 109k)	a	-	-	-	-	-	-
	b	-	-	-	-	-	-
Widerstand gegen die Staats- gewalt (§§ 111 - 121)	a	6	4	2	-	1	3
	b	-	-	-	-	-	-
Straftaten gegen die öffentliche Ordnung (§§ 123 - 145d)	a	175	81	20	10	29	42
	b	22	5	-	-	4	1
darunter Flucht nach Verkehrsunfall (§ 142)	a	83	41	10	3	13	25
	b	11	2	-	-	1	1
Geld- und Wertzeichen- fälschung (§§ 146 - 152a)	a	-	-	-	-	-	-
	b	-	-	-	-	-	-
Falsche uneidliche Aussage und Meineid (§§ 153 - 163)	a	1	-	-	-	-	-
	b	1	-	-	-	-	-
Falsche Verdächtigung (§§ 164, 165)	a	3	2	-	1	1	-
	b	-	-	-	-	-	-
Straftaten, in Bezug auf Religion und Weltanschauung (§§ 166 - 168)	a	2	2	-	1	1	-
	b	-	-	-	-	-	-
Straftaten gegen Personen- stand, Ehe und Familie (§§ 169 - 173)	a	1	-	-	-	-	-
	b	-	-	-	-	-	-
Straftaten gegen die sexuelle Selbstbestimmung (§§ 174 - 184c)	a	12	8	8	4	3	1
	b	-	-	-	-	-	-
darunter Vergewaltigung (§ 177 Abs. 1)	a	3	2	2	2	-	-
	b	-	-	-	-	-	-
sexueller Mißbrauch von Kindern (§ 176 Abs. 1 - 3, 5)	a	8	5	5	2	2	1
	b	-	-	-	-	-	-

**Noch: 3. Nach Jugendstrafrecht Abgeurteilte und Verurteilte nach strafbarer Handlung sowie Verurteilte nach dem Alter**

Strafbare Handlung a = insgesamt b = weiblich	Abgeurteilte	Verurteilte		Verurteilte zur Zeit der Tat im Alter von ... bis unter ... Jahren			
		insgesamt	Jugend- strafe	14 - 16	16 - 18	18 - 21	
<b>Noch: I. Straftaten nach dem Strafgesetzbuch</b>							
sexuelle Nötigung und sexueller Mißbrauch Widerstandsunfähiger (§ 178 Abs. 1 und § 179)	a	1	1	1	-	1	-
	b	-	-	-	-	-	-
Beleidigung (§§ 185 - 200)	a	22	10	1	3	3	4
	b	1	-	-	-	-	-
Verletzung des persönlichen Lebens- und Geheimbereichs (§§ 201 - 205)	a	-	-	-	-	-	-
	b	-	-	-	-	-	-
Straftaten gegen das Leben (§§ 211 - 222)	a	27	22	15	1	5	16
	b	3	3	1	-	-	3
darunter Mord (§ 211) und i.V.m. 23	a	1	1	1	-	-	1
	b	-	-	-	-	-	-
Totschlag (§§ 212, 213)	a	-	-	-	-	-	-
	b	-	-	-	-	-	-
fahrlässige Tötung im Straßenverkehr (§ 222)	a	17	16	10	1	4	11
	b	2	2	-	-	-	2
sonstige fahrlässige Tötung (§ 222)	a	8	4	3	-	-	3
	b	-	-	-	-	-	-
Körperverletzung (§§ 223 - 233)	a	822	488	168	93	185	210
	b	81	44	9	19	18	7
darunter fahrlässige Körperverletzung im Straßenverkehr (§ 230)	a	62	28	3	5	3	20
	b	9	2	-	1	-	1
sonstige fahrlässige Körperverletzung (§ 230)	a	22	7	-	-	3	4
	b	4	1	-	-	1	-
Straftaten gegen die persönliche Freiheit (§§ 234 - 241a)	a	62	28	5	5	7	16
	b	2	1	1	-	1	-
Diebstahl und Unterschlagung (§§ 242 - 248c)	a	2 084	1 166	410	278	421	467
	b	146	44	3	19	14	11
darunter schwerer, bewaffneter oder Bandendiebstahl (§§ 243, 244a)	a	1 235	774	331	180	269	325
	b	41	14	1	6	5	3
Raub und Erpressung (§§ 249 - 256)	a	329	283	189	81	112	90
	b	27	23	8	12	9	2
Begünstigung und Hehlerei (§§ 257 - 262)	a	56	34	6	3	12	19
	b	4	1	-	-	-	1
Betrug und Untreue (§§ 263 - 266b)	a	78	48	11	2	9	37
	b	11	5	-	-	1	4

**Noch: 3. Nach Jugendstrafrecht Abgeurteilte und Verurteilte nach strafbarer Handlung sowie Verurteilte nach dem Alter**

Strafbare Handlung a = insgesamt b = weiblich	Abgeurteilte	Verurteilte		Verurteilte zur Zeit der Tat im Alter von ... bis unter ... Jahren			
		insgesamt	Jugend- strafe	14 - 16	16 - 18	18 - 21	
<b>Noch: I. Straftaten nach dem Strafgesetzbuch</b>							
Urkundenfälschung (§§ 267 - 282)	a	41	23	7	1	10	12
	b	2	1	-	-	-	1
Konkursstraftaten (§§ 283 - 283d)	a	-	-	-	-	-	-
	b	-	-	-	-	-	-
Strafbarer Eigennutz (§§ 284 - 302a)	a	3	-	-	-	-	-
	b	-	-	-	-	-	-
Sachbeschädigung (§§ 303 - 305a)	a	215	89	13	20	29	40
	b	12	2	-	-	1	1
Gemeingefährliche Straftaten (§§ 306 - 323c)	a	337	292	55	6	79	207
	b	13	9	1	1	1	4
darunter Gefährdung des Straßen- verkehrs (§§ 315b, 315c)	a	145	125	24	3	17	105
	b	7	4	-	-	-	4
Trunkenheit des Fahrzeug- führers im Verkehr ohne Gefährdung einer anderen Person oder fremden Sache (§ 316)	a	169	153	21	1	58	94
	b	3	3	-	-	-	3
Volltrunkenheit in Verbindung mit einem Verkehrsunfall (§ 323a)	a	1	1	1	-	-	1
	b	-	-	-	-	-	-
Straftaten gegen die Umwelt (§§ 324 - 330d)	a	4	1	-	-	1	-
	b	-	-	-	-	-	-
Straftaten im Amt (§§ 331 - 358)	a	-	-	-	-	-	-
	b	-	-	-	-	-	-
<b>II. Straftaten nach dem Wehrstrafgesetz</b>	a	11	8	4	-	-	8
	b	-	-	-	-	-	-
<b>III. Straftaten nach anderen Bundesgesetzen</b>	a	230	123	44	6	48	69
	b	8	4	1	-	2	2
<b>IV. Straftaten nach dem Straßenverkehrsgesetz</b>	a	387	161	25	11	77	73
	b	19	4	-	-	2	2
<b>V. Straftaten nach dem Betäubungsmittelgesetz</b>	a	53	31	10	1	7	23
	b	2	2	1	-	-	2
<b>VI. Straftaten nach dem ehem. DDR-Strafrecht</b>	a	-	-	-	-	-	-
	b	-	-	-	-	-	-
<b>Straftaten insgesamt</b>	a	4 983	2 919	993	535	1 048	1 336
	b	356	150	24	53	54	43

#### 4. Verurteilte nach Verurteilenziffern

Strafbare Handlung a = männlich b = weiblich c = insgesamt	Verurteilte je 100 000 der entsprechenden Personengruppen der Wohnbevölkerung				Unter den Verurteilten waren		
	insgesamt	Erwachsene	Heran- wachsende	Jugendliche	Vor- bestrafte	Aus- länder	
I. Straftaten nach dem Strafgesetzbuch	a	2 126,1	1 979,5	5 396,9	1 709,2	7 697	2 864
	b	193,2	190,3	341,6	139,1	331	331
	c	1 138,0	1 057,6	3 016,2	946,1	8 028	3 195
Friedensverrat, Hochverrat und Gefährdung des demo- kratischen Rechtsstaates (§§ 80 - 92b)	a	8,5	4,4	55,8	26,8	40	1
	b	0,5	0,2	2,2	4,1	2	-
	c	4,4	2,2	30,5	15,8	42	1
Landesverrat und Gefährdung der äußeren Sicherheit (§§ 93 - 101a)	a	0,1	0,1	-	-	1	-
	b	-	-	-	-	-	-
	c	0,1	0,1	-	-	1	-
Straftaten gegen ausländische Staaten (§§ 102 - 104a)	a	-	-	-	-	-	-
	b	-	-	-	-	-	-
	c	-	-	-	-	-	-
Straftaten gegen Verfassungs- organe sowie bei Wahlen und Abstimmungen (§§ 105 - 108e)	a	-	-	-	-	-	-
	b	-	-	-	-	-	-
	c	-	-	-	-	-	-
Straftaten gegen die Landes- verteidigung (§§ 109 - 109k)	a	-	-	-	-	-	-
	b	-	-	-	-	-	-
	c	-	-	-	-	-	-
Widerstand gegen die Staats- gewalt (§§ 111 - 121)	a	9,9	10,5	13,5	1,3	48	18
	b	0,4	0,5	-	-	4	1
	c	5,1	5,3	7,1	0,7	52	19
Straftaten gegen die öffentliche Ordnung (§§ 123 - 145d)	a	127,2	126,3	267,5	44,7	402	64
	b	17,9	18,4	18,4	5,4	16	3
	c	71,3	70,7	70,7	25,6	418	67
darunter Flucht nach Verkehrsunfall (§ 142)	a	105,2	106,9	204,0	19,2	306	53
	b	15,9	16,6	23,8	1,4	12	2
	c	59,5	60,4	119,1	10,5	318	55
Geld- und Wertzeichen- fälschung (§§ 146 - 152a)	a	0,2	0,2	-	-	2	-
	b	0,2	0,2	-	-	1	-
	c	0,2	0,2	-	-	3	-
Falsche uneidliche Aussage und Meineid (§§ 153 - 163)	a	3,9	4,4	1,9	-	17	-
	b	1,4	1,5	2,2	-	3	-
	c	2,7	2,9	2,0	-	20	-
Falsche Verdächtigung (§ 164, 165)	a	2,0	1,9	1,9	2,6	11	3
	b	1,3	1,3	2,2	-	4	1
	c	1,6	1,6	2,0	1,3	15	4
Straftaten, in Bezug auf Religion und Weltanschauung (§§ 166 - 168)	a	0,3	0,1	-	2,6	1	-
	b	-	-	-	-	-	-
	c	0,1	0,1	-	1,3	1	-
Straftaten gegen Personen- stand, Ehe und Familie (§§ 169 - 173)	a	16,7	18,8	3,8	-	83	-
	b	0,6	0,6	2,2	-	1	-
	c	8,5	9,4	3,1	-	84	-
Straftaten gegen die sexuelle Selbstbestimmung (§§ 174 - 184c)	a	18,8	20,6	1,9	8,9	78	10
	b	0,3	0,3	-	-	-	-
	c	9,4	10,1	1,0	4,6	78	10
darunter Vergewaltigung (§ 177 Abs. 1)	a	2,3	2,4	-	2,6	17	3
	b	-	-	-	-	-	-
	c	1,1	1,1	-	1,3	17	3
sexueller Mißbrauch von Kindern (§ 176 Abs. 1 - 3, 5)	a	11,6	12,7	1,9	5,1	43	3
	b	0,2	0,2	-	-	-	-
	c	5,8	6,2	1,0	2,6	43	3

**Noch: 4. Verurteilte nach Verurteiltenziffern**

Strafbare Handlung a = männlich b = weiblich c = Insgesamt	Verurteilte je 100 000 der entsprechenden Personengruppen der Wohnbevölkerung				Unter den Verurteilten waren		
	insgesamt	Erwachsene	Heran- wachsende	Jugendliche	Vor- bestrafte	Aus- länder	
<b>Noch: I. Straftaten nach dem Strafgesetzbuch</b>							
sexuelle Nötigung und sexueller Mißbrauch Widerstands- unfähiger (§ 178 Abs. 1 und § 179)	a	1,7	1,8	-	1,3	7	2
	b	-	-	-	-	-	-
	c	0,8	0,9	-	0,7	7	2
Beleidigung (§§ 185 - 200)	a	21,2	21,2	42,3	7,7	106	9
	b	1,3	1,3	2,2	-	2	-
	c	11,0	10,9	23,4	3,9	108	9
Verletzung des persönlichen Lebens- und Geheimbereichs (§§ 201 - 205)	a	-	-	-	-	-	-
	b	-	-	-	-	-	-
	c	-	-	-	-	-	-
Straftaten gegen das Leben (§§ 211 - 222)	a	11,3	10,4	34,6	7,7	32	7
	b	1,3	1,0	8,6	-	-	-
	c	6,2	5,5	22,4	3,9	32	7
darunter							
Mord (§ 211) und i.V.m. 23	a	0,5	0,4	1,9	-	4	1
	b	-	-	-	-	-	-
	c	0,2	0,3	1,0	-	4	1
Totschlag (§§ 212, 213)	a	0,6	0,6	-	-	4	1
	b	-	-	-	-	-	-
	c	0,3	0,3	-	-	4	1
fahrlässige Tötung im Straßenverkehr (§ 222)	a	8,1	7,3	25,0	6,4	16	5
	b	1,1	0,9	6,5	-	-	-
	c	4,5	4,0	16,3	3,3	16	5
sonstige fahrlässige Tötung (§ 222)	a	2,3	2,0	7,7	1,3	8	-
	b	0,1	0,1	-	-	-	-
	c	1,1	1,0	4,1	0,7	8	-
Körperverletzung (§§ 223 - 233)	a	200,2	162,8	712,1	307,9	819	133
	b	16,3	12,8	38,9	50,0	18	5
	c	106,2	85,5	395,1	182,5	837	138
darunter							
fahrlässige Körperverletzung im Straßenverkehr (§ 230)	a	62,5	60,2	184,8	8,9	149	55
	b	7,8	7,5	23,8	1,4	4	2
	c	34,6	33,1	109,0	5,3	153	57
sonstige fahrlässige Körperverletzung (§ 230)	a	9,3	9,4	17,3	2,6	27	12
	b	1,4	1,4	2,2	1,4	1	-
	c	5,3	5,3	10,2	2,0	28	12
Straftaten gegen die persönliche Freiheit (§§ 234 - 241a)	a	26,3	25,6	55,8	14,1	121	19
	b	0,9	0,8	2,2	1,4	-	-
	c	13,3	12,8	30,5	7,9	121	19
Diebstahl und Unterschlagung (§§ 242 - 248c)	a	442,3	329,1	1 865,0	850,8	1 872	1 413
	b	62,7	60,3	142,7	44,6	148	271
	c	248,2	190,6	1 053,9	458,9	2 020	1 684
darunter							
schwerer, bewaffneter oder Bandendiebstahl (§§ 243, 244a)	a	149,3	76,8	833,3	559,6	717	297
	b	4,0	2,8	10,8	14,9	8	11
	c	74,9	38,9	445,9	294,9	725	308
Raub und Erpressung (§§ 249 - 256)	a	42,1	19,4	182,8	219,7	229	36
	b	3,0	1,1	4,3	28,4	7	2
	c	22,1	10,0	98,8	126,7	236	38
Begünstigung und Hehlerei (§§ 257 - 262)	a	19,6	16,1	82,8	19,2	49	91
	b	2,5	2,5	6,5	-	7	4
	c	10,9	9,1	46,8	9,8	56	95
Betrug und Untreue (§§ 263 - 266b)	a	135,2	142,8	182,8	12,8	603	81
	b	30,8	33,5	19,5	1,4	48	5
	c	81,8	86,5	105,9	7,2	651	86



**Noch: 4. Verurteilte nach Verurteiltenziffern**

Strafbare Handlung a = männlich b = weiblich c = insgesamt	Verurteilte je 100 000 der entsprechenden Personengruppen der Wohnbevölkerung				Unter den Verurteilten waren		
	insgesamt	Erwachsene	Heran- wachsende	Jugendliche	Vor- bestrafte	Aus- länder	
Noch: I. Straftaten nach dem							
Urkundenfälschung (§§ 267 - 282)	a	72,5	73,6	140,5	14,1	182	495
	b	4,8	4,8	10,8	-	9	28
	c	37,9	38,2	79,4	7,2	191	523
Konkursstraftaten (§§ 283 - 283d)	a	0,4	0,4	-	-	-	-
	b	0,2	0,2	-	-	-	-
	c	0,3	0,3	-	-	-	-
Strafbarer Eigennutz (§§ 284 - 302a)	a	8,8	9,4	11,5	-	37	6
	b	0,3	0,3	-	-	1	-
	c	4,4	4,7	6,1	-	38	6
Sachbeschädigung (§§ 303 - 305a)	a	36,9	29,2	140,5	61,3	160	19
	b	1,0	0,9	2,2	1,4	3	-
	c	18,6	14,6	75,4	32,2	163	19
Gemeingefährliche Straftaten (§§ 306 - 323c)	a	914,2	944,4	1 587,9	106,0	2 774	450
	b	45,1	47,2	67,0	2,7	57	10
	c	469,9	482,1	871,7	55,8	2 831	460
darunter							
Gefährdung des Straßen- verkehrs (§§ 315b, 315c)	a	235,6	234,7	569,7	25,5	690	116
	b	12,8	13,5	17,3	-	18	-
	c	121,7	120,7	309,6	13,2	708	116
Trunkenheit des Fahrzeug- führers im Verkehr ohne Gefährdung einer anderen Person oder fremden Sache (§ 316)	a	640,6	668,4	991,2	75,4	1 893	322
	b	30,9	32,4	49,7	-	37	9
	c	328,9	340,7	547,8	38,7	1 930	331
Volltrunkenheit in Verbindung mit einem Verkehrsunfall (§ 323a)	a	12,8	14,3	3,8	-	51	1
	b	0,4	0,5	-	-	1	-
	c	6,5	7,2	2,0	-	52	1
Straftaten gegen die Umwelt (§§ 324 - 330d)	a	6,8	6,9	11,5	1,3	27	4
	b	0,4	0,4	-	-	-	1
	c	3,5	3,6	6,1	0,7	27	5
Straftaten im Amt (§§ 331 - 358)	a	0,7	0,7	-	-	3	5
	b	0,2	0,2	-	-	-	-
	c	0,4	0,5	-	-	3	5
II. Straftaten nach dem Wehrstrafgesetz							
a	12,6	12,2	38,5	-	60	-	
b	-	-	-	-	-	-	
c	6,1	5,9	20,4	-	60	-	
III. Straftaten nach anderen Bundesgesetzen							
a	816,9	784,4	2 532,9	66,4	1 156	7 125	
b	120,4	117,6	369,8	2,7	101	1 163	
c	460,8	440,8	1 514,2	35,5	1 257	8 288	
darunter							
Straftaten nach dem Betäubungsmittelgesetz	a	7,7	4,5	61,6	10,2	28	9
	b	0,2	-	4,3	-	-	-
	c	3,9	2,2	34,6	5,3	28	9
IV. Straftaten nach dem Straßenverkehrsgesetz							
a	280,0	271,7	687,1	109,9	1 706	385	
b	23,1	23,3	51,9	2,7	60	12	
c	148,7	143,7	388,0	57,8	1 766	397	
V. Straftaten nach dem ehem. DDR-Strafrecht							
a	0,8	1,0	-	-	-	-	
b	-	-	-	-	-	-	
c	0,4	0,5	-	-	-	-	
Straftaten insgesamt							
a	3 236,5	3 048,7	8 655,4	1 885,5	10 619	10 374	
b	336,8	331,2	763,3	144,5	492	1 506	
c	1 754,0	1 648,5	4 938,7	1 039,3	11 111	11 880	

