

**Landesamt für
Datenverarbeitung und Statistik**



Statistische Berichte

B VI 1 - j / 96

**Rechtskräftig Abgeurteilte
und Verurteilte
im Land Brandenburg**

1996

Erarbeitet:

Landesamt für Datenverarbeitung und Statistik Brandenburg
Dezernat Gesundheit, Sozialleistungen, Rechtspflege

Herausgeber:

Landesamt für Datenverarbeitung und Statistik Brandenburg
Dezernat Öffentlichkeitsarbeit
Postfach 60 10 52
14410 Potsdam

Telefon: (0331) 39 403 - 405
Fax: (0331) 39 418
BTX: *47474#
E-Mail: Info@lds.brandenburg.de

Erschienen im Oktober 1997
Preis: 4,50 DM

Nachdruck, auch im Auszug, nur mit Quellenangabe gestattet!

Inhalt

	Seite
Erläuterungen	5
1. Nach allgemeinem Strafrecht Abgeurteilte und Verurteilte nach strafbarer Handlung sowie Verurteilte nach dem Alter	7
2. Nach Jugendstrafrecht Abgeurteilte und Verurteilte nach strafbarer Handlung sowie Verurteilte nach dem Alter	10
3. Verurteilte nach Verurteilenziffern	13
4. Wegen Straftaten Verurteilte 1994 bis 1996 nach Hauptdeliktgruppen	17

Zeichenerklärung (nach DIN 55 301)

- 0 weniger als die Hälfte von 1 in der letzten besetzten Stelle, jedoch mehr als nichts
- nichts vorhanden (genau null)

Erläuterungen

Ziel der Statistik

Mit der Strafverfolgungsstatistik werden die im Laufe eines Jahres auf Grund gerichtlicher Entscheidung rechtskräftig abgeurteilten und verurteilten Personen erfaßt. Von den Strafvollstreckungsbehörden - Amtsgerichte und Staatsanwaltschaften - werden die Daten von Personen, die sich wegen Verbrechen oder Vergehen nach dem Strafgesetzbuch, nach anderen Bundesgesetzen oder nach Landesrecht einschließlich der Straftaten im Straßenverkehr und Staatsschutzdelikten vor Gericht verantworten mußten, in anonymisierter Form übermittelt. Unterschieden wird dabei in Abgeurteilte nach allgemeinem Strafrecht und nach Jugendstrafrecht einschließlich nach ehemaligem DDR-Strafrecht.

Die Strafverfolgungsstatistik dient als Quelle für Ursachen, Erscheinungsformen und Entwicklung der Straffälligkeit.

Rechtsgrundlage

Die Strafverfolgungsstatistik wird als koordinierte Statistik zwischen den Bundesländern geführt. Rechtsgrundlage für die jährliche Erhebung im Land Brandenburg - 1994 erstmals amtlich erhoben - ist die Allgemeine Verfügung des Ministers der Justiz vom 03. Dezember 1993 (4206 - 1.2), veröffentlicht im Justizministerialblatt für das Land Brandenburg S. 237.

Definitionen

Abgeurteilte sind Angeklagte, gegen die Strafverfahren nach Eröffnung des Hauptverfahrens durch Urteil, Strafbefehl oder Einstellungsbeschluß rechtskräftig abgeschlossen worden sind. Die Zahl setzt sich aus Verurteilten und Personen, gegen die andere Entscheidungen getroffen wurden, zusammen.

Verurteilte sind Straffällige, gegen die nach allgemeinem Strafrecht Freiheitsstrafe, Strafarrrest oder Geldstrafe verhängt wird oder deren Straftat nach Jugendstrafrecht mit Jugendstrafe, Zuchtmittel oder Erziehungsmaßregel geahndet wird.

Andere Entscheidungen sind Freispruch, Einstellung des Strafverfahrens und sonstige Entscheidungen (Anordnung von Maßregeln der Besserung und Sicherung, Absehen von Strafe und Überweisung an den Vormundschaftsrichter gemäß § 53 JGG).

Jugendlicher: Wer zur Zeit der Tat 14, aber auch noch nicht 18 Jahre alt ist. Begeht ein Jugendlicher eine Verfehlung, die nach den allgemeinen Vorschriften mit Strafe bedroht ist, so gelten die Bestimmungen des Jugendgerichtsgesetzes (JGG).

Heranwachsender: Wer zur Zeit der Tat 18, aber noch nicht 21 Jahre alt ist. Heranwachsende können sowohl nach Jugendstrafrecht (JGG) als auch nach allgemeinen Strafrecht (StGB) abgeurteilt werden.

Erwachsener: Wer zur Zeit der Tat 21 Jahre und älter ist. Hierbei finden ausschließlich die Bestimmungen des allgemeinen Strafrechts (StGB) Anwendung.

Allgemeiner Überblick

Im Jahre 1996 wurden von den brandenburgischen Gerichten Strafverfahren gegen 38 055 Personen, das waren 3 260 Personen bzw. 9,4 Prozent mehr als im Vorjahr, rechtskräftig abgeschlossen.

Für 33 906 Angeklagte (89,1 Prozent) endete das Verfahren mit einer Verurteilung, in 410 Fällen (1,2 Prozent) lautete die Entscheidung auf Freispruch und in 3 702 Fällen (9,7 Prozent) wurde das Verfahren eingestellt bzw. durch sonstige Entscheidung abgeschlossen. Gegenüber dem Einführungsjahr der amtlichen Statistik im Land Brandenburg waren es 7 062 bzw. 26,3 Prozent Verurteilte mehr.

Größte Straftatengruppe im Berichtsjahr war wie 1995 „Straftaten im Straßenverkehr“ mit 13 837 (40,8 Prozent) Verurteilungen, gefolgt von „Straftaten nach anderen Bundesgesetzen“ mit 9 107 (26,9 Prozent) und „Straftaten wegen Diebstahls und Unterschlagung“ mit 4 571 (13,5 Prozent).

8 831 Verurteilungen mußten wegen Trunkenheit des Fahrzeugführers als Gefährdung des Straßenverkehrs ausgesprochen werden.

Als Folge einer Straftat im Straßenverkehr wurde 1996 8 908 Personen die Fahrerlaubnis entzogen bzw. eine Sperre für die Wiedererteilung der Fahrerlaubnis durch die Gerichte verhängt und in 773 Fällen erging ein Fahrverbot von bis zu drei Monaten.

Die in der Häufigkeit an zweiter Stelle stehenden Straftaten nach anderen Bundesgesetzen betrafen in 6 737 Fällen, darunter 5 966 Ausländer, die Abgabenordnung (Steuer- und Zollzuwiderhandlungen), 951 mal wurde das Pflichtversicherungsgesetz verletzt, 542 mal gegen das Asylverfahrensgesetz verstoßen und 561 Vergehen mußten wegen Verletzung des Ausländergesetzes geahndet werden.

Als schwerste Strafe erhielten 3 929 Personen, das waren 249 mehr als 1995 eine Freiheitsstrafe und 830, 78 weniger als im Vorjahr, eine Jugendstrafe.

Gegen 27 490 (1995: 25 919) Straftäter wurde eine Geldstrafe verhängt und für 3 084 (1995: 3 370) Straftäter Zuchtmittel bzw. Erziehungsmaßregeln nach dem Jugendstrafrecht angeordnet.

Unter den 33 906 Verurteilten befanden sich 8 790 Personen (25,9 Prozent) die bereits einmal oder mehrmals vorbestraft waren.

Im Vorjahr waren es 878 Personen, bzw. 12 Prozent weniger.

Die Zahl der verurteilten Ausländer betrug 10 344 bzw. 30,5 Prozent. Gegenüber 1995 waren das 2 573 Personen bzw. 33,1 Prozent mehr.

Der Anteil der Jugendlichen, Heranwachsenden und Erwachsenen an den Verurteilten insgesamt hat sich gegenüber dem Vorjahr kaum verändert.

(14-18jährige waren mit 4,3 Prozent, 18-21jährige mit 11,6 Prozent und die 21 Jahre und älteren Personen mit 84,1 Prozent beteiligt.)

Bezogen auf 100 000 Einwohner der gleichaltrigen Bevölkerung, ergibt sich für die Gruppe der Jugendlichen eine Verurteiltenziffer von 979 (1995: 1 124), für die Gruppe der Heranwachsenden von 4 387 (1995: 4 062) und für die der Erwachsenen von 1 491 (1995: 1 441).

Noch 1: Nach allgemeinem Strafrecht Abgeurteilte und Verurteilte nach strafbarer Handlung sowie Verurteilte nach dem Alter

Strafbare Handlung a = insgesamt b = weiblich	Abgeurteilte	Verurteilte	Verurteilte zur Zeit der Tat im Alter von ... bis unter ... Jahren							
			18 - 21	21 - 25	25 - 30	30 - 40	40 - 50	50 - 60	60 und mehr	
Noch: I. Straftaten nach dem Strafgesetzbuch										
sexuelle Nötigung und sexueller Mißbrauch Widerstandsunfähiger (§ 178 Abs. 1 und § 179)	a	15	15	-	1	4	3	6	1	-
	b	-	-	-	-	-	-	-	-	-
Beleidigung (§§ 185 - 200)	a	224	183	18	37	22	54	30	17	5
	b	13	10	1	-	-	5	3	1	-
Verletzung des persönlichen Lebens- und Geheimbereichs (§§ 201 - 205)	a	1	1	-	-	-	1	-	-	-
	b	-	-	-	-	-	-	-	-	-
Straftaten gegen das Leben (§§ 211 - 222)	a	149	125	5	28	23	35	23	8	3
	b	14	11	-	1	3	1	5	-	1
darunter Mord (§ 211) und i.V.m. 23	a	1	1	-	-	-	1	-	-	-
	b	-	-	-	-	-	-	-	-	-
Totschlag (§§ 212, 213)	a	19	16	-	3	2	3	5	3	-
	b	1	-	-	-	-	-	-	-	-
fahrlässige Tötung im Straßenverkehr (§ 222)	a	121	101	5	24	19	29	16	5	3
	b	12	10	-	1	2	1	5	-	1
sonstige fahrlässige Tötung (§ 222)	a	7	6	-	1	1	2	2	-	-
	b	-	-	-	-	-	-	-	-	-
Körperverletzung (§§ 223 - 233)	a	2 186	1 828	187	385	340	504	239	125	48
	b	180	142	10	21	28	36	32	11	4
darunter fahrlässige Körperverletzung im Straßenverkehr (§ 230)	a	884	733	93	108	133	177	121	69	32
	b	110	91	6	15	20	23	19	5	3
sonstige fahrlässige Körperverletzung (§ 230)	a	133	119	14	15	19	36	25	7	3
	b	15	14	1	2	1	4	5	1	-
Straftaten gegen die persönliche Freiheit (§§ 234 - 241a)	a	316	245	10	38	40	84	36	31	6
	b	8	6	-	-	1	5	-	-	-
Diebstahl und Unterschlagung (§§ 242 - 248c)	a	3 869	3 505	502	834	634	890	394	184	67
	b	563	529	61	90	82	137	87	49	23
darunter schwerer, bewaffneter oder Bandendiebstahl (§§ 243, 244a)	a	885	786	117	287	165	166	36	13	2
	b	27	21	3	4	6	6	2	-	-
Raub und Erpressung (§§ 249 - 256)	a	210	174	10	75	37	35	12	4	1
	b	5	4	-	2	1	-	1	-	-
Begünstigung und Hehlerei (§§ 257 - 262)	a	224	207	30	55	53	44	17	7	1
	b	19	15	-	5	2	5	3	-	-
Betrug und Untreue (§§ 263 - 266b)	a	1 513	1 366	65	225	273	437	234	121	11
	b	310	285	9	41	49	90	67	27	2

Noch 1. Nach allgemeinem Strafrecht Abgeurteilte und Verurteilte nach strafbarer Handlung sowie Verurteilte nach dem Alter

Strafbare Handlung a = insgesamt b = weiblich	Abgeurteilte	Verurteilte	Verurteilte zur Zeit der Tat im Alter von ... bis unter ... Jahren							
			18 - 21	21 - 25	25 - 30	30 - 40	40 - 50	50 - 60	60 und mehr	
Noch: I. Straftaten nach dem Strafgesetzbuch										
Urkundenfälschung (§§ 267 - 282)	a	754	727	76	175	155	217	72	26	6
	b	58	57	5	15	9	19	7	1	1
Konkursstrafaten (§§ 283 - 283d)	a	1	1	-	-	-	-	-	-	1
	b	-	-	-	-	-	-	-	-	-
Strafbarer Eigennutz (§§ 284 - 302a)	a	111	108	6	21	21	30	21	7	2
	b	-	-	-	-	-	-	-	-	-
Sachbeschädigung (§§ 303 - 305a)	a	321	268	22	68	51	88	28	9	2
	b	17	17	1	2	3	7	3	1	-
Gemeingefährliche Straftaten (§§ 306 - 323c)	a	9 172	8 974	625	1 304	1 618	3 110	1 533	655	129
	b	435	422	16	53	80	179	71	19	4
darunter										
Gefährdung des Straßenverkehrs (§§ 315b, 315c)	a	2 648	2 550	220	354	436	854	434	208	44
	b	139	133	5	16	23	60	21	6	2
Trunkenheit des Fahrzeugführers im Verkehr ohne Gefährdung einer anderen Person oder fremden Sache (§ 316)	a	5 988	5 910	398	891	1 103	2 060	970	410	78
	b	262	261	10	35	54	108	41	11	2
Volltrunkenheit in Verbindung mit einem Verkehrsunfall (§ 323a)	a	185	183	2	17	30	71	43	17	3
	b	12	11	1	-	2	2	5	1	-
Straftaten gegen die Umwelt (§§ 324 - 330d)	a	59	59	1	10	9	18	8	9	4
	b	3	3	-	-	-	1	1	1	-
Straftaten im Amt (§§ 331 - 358)	a	13	13	-	1	2	5	4	1	-
	b	4	4	-	-	2	1	1	-	-
II. Straftaten nach dem Wehrstrafgesetz	a	87	85	7	63	13	2	-	-	-
	b	-	-	-	-	-	-	-	-	-
III. Straftaten nach anderen Bundesgesetzen	a	9 151	8 887	928	1 629	1 815	2 909	1 176	313	117
	b	1 173	1 165	112	142	212	375	209	74	41
IV. Straftaten nach dem Straßenverkehrsgesetz	a	2 773	2 631	272	648	542	744	284	115	26
	b	246	231	23	54	45	68	32	8	1
V. Straftaten nach dem Betäubungsmittelgesetz	a	12	11	1	2	2	5	1	-	-
	b	-	-	-	-	-	-	-	-	-
VI. Straftaten nach dem ehem. DDR-Strafrecht	a	11	8	-	2	1	2	1	2	-
	b	-	-	-	-	-	-	-	-	-
Straftaten insgesamt	a	33 562	31 422	2 894	5 900	6 003	9 863	4 460	1 800	502
	b	3 358	3 163	251	453	560	1 021	577	216	85
dagegen 1995	a	30 073	29 599	2 235	5 811	5 990	9 232	4 087	1 872	372
	b	2 740	2 693	181	420	516	870	437	210	59

2. Nach Jugendstrafrecht Abgeurteilte und Verurteilte nach strafbarer Handlung sowie Verurteilte nach dem Alter

Strafbare Handlung a = insgesamt b = weiblich	Abgeurteilte	Verurteilte		Verurteilte zur Zeit der Tat im Alter von ... bis unter ... Jahren			
		insgesamt	Jugend- strafe	14 - 16	16 - 18	18 - 21	
I. Straftaten nach dem Strafgesetzbuch	a b	3 918 276	2 210 97	766 15	536 37	778 36	896 24
Friedensverrat, Hochverrat und Gefährdung des demo- kratischen Rechtsstaates (§§ 80 - 92b)	a b	42 1	20 -	3 -	1 -	9 -	10 -
Landesverrat und Gefährdung der äußeren Sicherheit (§§ 93 - 101a)	a b	- -	- -	- -	- -	- -	- -
Straftaten gegen ausländische Staaten (§§ 102 - 104a)	a b	- -	- -	- -	- -	- -	- -
Straftaten gegen Verfassungs- organe sowie bei Wahlen und Abstimmungen (§§ 105 - 108e)	a b	- -	- -	- -	- -	- -	- -
Straftaten gegen die Landes- verteidigung (§§ 109 - 109k)	a b	- -	- -	- -	- -	- -	- -
Widerstand gegen die Staats- gewalt (§§ 111 - 121)	a b	9 -	3 -	1 -	- -	- -	3 -
Straftaten gegen die öffentliche Ordnung (§§ 123 - 145d)	a b	129 8	63 2	12 1	7 -	15 -	41 2
darunter Flucht nach Verkehrsunfall (§ 142)	a b	74 5	38 1	3 -	5 -	5 -	28 1
Geld- und Wertzeichen- fälschung (§§ 146 - 152a)	a b	- -	- -	- -	- -	- -	- -
Falsche uneidliche Aussage und Meineid (§§ 153 - 163)	a b	8 4	2 -	- -	- -	2 -	- -
Falsche Verdächtigung (§§ 164, 165)	a b	7 5	3 2	- -	1 -	2 2	- -
Straftaten, in Bezug auf Religion und Weltanschauung (§§ 166 - 168)	a b	5 -	4 -	3 -	1 -	1 -	2 -
Straftaten gegen Personen- stand, Ehe und Familie (§§ 169 - 173)	a b	1 -	- -	- -	- -	- -	- -
Straftaten gegen die sexuelle Selbstbestimmung (§§ 174 - 184c)	a b	17 1	14 1	8 1	4 -	4 -	6 1
darunter Vergewaltigung (§ 177 Abs. 1)	a b	3 -	2 -	2 -	- -	- -	2 -
sexueller Mißbrauch von Kindern (§ 176 Abs. 1 - 3, 5)	a b	9 -	8 -	4 -	2 -	3 -	3 -

Noch 2: Nach Jugendstrafrecht Abgeurteilte und Verurteilte nach strafbarer Handlung sowie Verurteilte nach dem Alter

Strafbare Handlung a = insgesamt b = weiblich	Abgeurteilte	Verurteilte		Verurteilte zur Zeit der Tat im Alter von ... bis unter ... Jahren			
		insgesamt	Jugend- strafe	14 - 16	16 - 18	18 - 21	
Noch: I. Straftaten nach dem Strafgesetzbuch							
sexuelle Nötigung und sexueller Mißbrauch Widerstandsunfähiger (§ 178 Abs. 1 und § 179)	a	3	3	1	2	1	-
	b	-	-	-	-	-	-
Beleidigung (§§ 185 - 200)	a	9	2	1	-	1	1
	b	1	1	-	-	1	-
Verletzung des persönlichen Lebens- und Geheimbereichs (§§ 201 - 205)	a	-	-	-	-	-	-
	b	-	-	-	-	-	-
Straftaten gegen das Leben (§§ 211 - 222)	a	20	18	15	3	2	13
	b	2	2	1	1	-	1
darunter Mord (§ 211) und i.V.m. 23	a	2	2	2	1	1	-
	b	-	-	-	-	-	-
Totschlag (§§ 212, 213)	a	1	1	1	-	-	1
	b	-	-	-	-	-	-
fahrlässige Tötung im Straßenverkehr (§ 222)	a	11	10	9	1	1	8
	b	-	-	-	-	-	-
sonstige fahrlässige Tötung (§ 222)	a	4	4	3	-	-	4
	b	1	1	1	-	-	1
Körperverletzung (§§ 223 - 233)	a	758	400	117	107	128	165
	b	68	27	5	12	11	4
darunter fahrlässige Körperverletzung im Straßenverkehr (§ 230)	a	42	23	2	3	5	15
	b	7	2	-	-	1	1
sonstige fahrlässige Körperverletzung (§ 230)	a	35	13	4	1	5	7
	b	4	-	-	-	-	-
Straftaten gegen die persönliche Freiheit (§§ 234 - 241a)	a	40	17	5	3	5	9
	b	3	-	-	-	-	-
Diebstahl und Unterschlagung (§§ 242 - 248c)	a	1 969	1066	405	299	405	362
	b	132	38	5	16	14	8
darunter schwerer, bewaffneter oder Bandendiebstahl (§§ 243, 244a)	a	1 247	763	333	233	275	255
	b	30	12	1	6	4	2
Raub und Erpressung (§§ 249 - 256)	a	277	222	140	79	68	75
	b	15	8	2	5	3	-
Begünstigung und Hehlerei (§§ 257 - 262)	a	64	26	5	4	11	11
	b	3	-	-	-	-	-
Betrug und Untreue (§§ 263 - 266b)	a	53	26	2	3	7	16
	b	12	7	-	1	2	4

Noch 2: Nach Jugendstrafrecht Abgeurteilte und Verurteilte nach strafbarer Handlung sowie Verurteilte nach dem Alter

Strafbare Handlung a = insgesamt b = weiblich	Abgeurteilte	Verurteilte		Verurteilte zur Zeit der Tat im Alter von ... bis unter ... Jahren			
		insgesamt	Jugend- strafe	14 - 16	16 - 18	18 - 21	
Noch: I. Straftaten nach dem Strafgesetzbuch							
Urkundenfälschung (§§ 267 - 282)	a	44	18	5	3	5	10
	b	2	1	-	-	1	-
Konkursstraftaten (§§ 283 - 283d)	a	-	-	-	-	-	-
	b	-	-	-	-	-	-
Strafbarer Eigennutz (§§ 284 - 302a)	a	7	-	-	-	-	-
	b	-	-	-	-	-	-
Sachbeschädigung (§§ 303 - 305a)	a	167	60	9	12	26	22
	b	9	2	-	1	-	1
Gemeingefährliche Straftaten (§§ 306 - 323c)	a	292	246	35	9	87	150
	b	10	6	-	1	2	3
darunter Gefährdung des Straßen- verkehrs (§§ 315b, 315c)	a	108	87	10	3	21	63
	b	4	1	-	-	1	-
Trunkenheit des Fahrzeug- führers im Verkehr ohne Gefährdung einer anderen Person oder fremden Sache (§ 316)	a	155	136	17	-	59	77
	b	5	4	-	-	1	3
Volltrunkenheit in Verbindung mit einem Verkehrsunfall (§ 323a)	a	1	1	1	-	-	1
	b	-	-	-	-	-	-
Straftaten gegen die Umwelt (§§ 324 - 330d)	a	-	-	-	-	-	-
	b	-	-	-	-	-	-
Straftaten im Amt (§§ 331 - 358)	a	-	-	-	-	-	-
	b	-	-	-	-	-	-
II. Straftaten nach dem Wehrstrafgesetz	a	10	8	1	-	-	8
	b	-	-	-	-	-	-
III. Straftaten nach anderen Bundesgesetzen	a	126	84	35	4	35	45
	b	2	-	-	-	-	-
IV. Straftaten nach dem Straßenverkehrsgesetz	a	404	158	22	26	66	66
	b	22	4	-	1	1	2
V. Straftaten nach dem Betäubungsmittelgesetz	a	34	23	6	4	11	8
	b	2	2	-	1	1	-
VI. Straftaten nach dem ehem. DDR-Strafrecht	a	1	1	-	-	-	1
	b	-	-	-	-	-	-
Straftaten insgesamt	a	4 493	2 484	830	570	890	1 024
	b	302	103	15	39	38	26
dagegen 1995	a	4 722	2 716	908	637	995	1 084
	b	333	138	34	48	37	53

3. Verurteilte nach Verurteilenziffern

Strafbare Handlung a = männlich b = weiblich c = insgesamt	Verurteilte je 100 000 der entsprechenden Personengruppen der Wohnbevölkerung				Unter den Verurteilten waren		
	insgesamt	Erwachsene	Heran- wachsende	Jugendliche	Vor- bestrafte	Aus- länder	
I. Straftaten nach dem Strafgesetzbuch	a	1 922,2	1 781,5	5 138,9	1 623,0	6 104	2 416
	b	168,9	167,0	335,1	100,5	259	283
	c	1 023,1	946,9	2 891,3	881,3	6 363	2 699
Friedensverrat, Hochverrat und Gefährdung des demo- kratischen Rechtsstaates (§§ 80 - 92b)	a	4,9	2,6	35,8	13,1	19	3
	b	-	-	-	-	-	-
	c	2,4	1,3	19,0	6,7	19	3
Landesverrat und Gefährdung der äußeren Sicherheit (§§ 94 - 101a)	a	-	-	-	-	-	-
	b	-	-	-	-	-	-
	c	-	-	-	-	-	-
Straftaten gegen ausländische Staaten (§§ 102 - 104a)	a	-	-	-	-	-	-
	b	-	-	-	-	-	-
	c	-	-	-	-	-	-
Straftaten gegen Verfassungs- organe sowie bei Wahlen und Abstimmungen (§§ 105 - 108e)	a	0,5	0,5	-	-	3	-
	b	0,1	0,1	-	-	-	-
	c	0,3	0,3	-	-	3	-
Straftaten gegen die Landes- verteidigung (§§ 109 - 109k)	a	-	-	-	-	-	-
	b	-	-	-	-	-	-
	c	-	-	-	-	-	-
Widerstand gegen die Staats- gewalt (§§ 111 - 121)	a	9,5	9,8	18,9	-	55	13
	b	0,5	0,5	-	-	1	-
	c	4,9	5,0	10,1	-	56	13
Straftaten gegen die öffentliche Ordnung (§§ 123 - 145d)	a	123,7	123,1	286,2	28,8	341	65
	b	21,4	22,6	31,1	-	20	2
	c	71,2	71,1	166,9	14,8	361	67
darunter Flucht nach Verkehrsunfall (§ 142)	a	106,2	107,7	227,3	13,1	263	62
	b	18,2	19,2	26,3	-	15	1
	c	61,1	61,9	133,3	6,7	278	63
Geld- und Wertzeichen- fälschung (§§ 146 - 152a)	a	0,1	0,1	-	-	-	-
	b	-	-	-	-	-	-
	c	0,0	0,1	-	-	-	-
Falsche uneidliche Aussage und Meineid (§§ 153 - 163)	a	3,4	3,2	8,4	2,6	19	-
	b	0,7	0,7	2,4	-	3	-
	c	2,0	1,9	5,6	1,3	22	-
Falsche Verdächtigung (§ 164, 165)	a	1,1	1,1	2,1	1,3	5	2
	b	0,8	0,6	2,4	2,8	3	-
	c	1,0	0,8	2,2	2,0	8	2
Straftaten, in Bezug auf Religion und Weltanschauung (§§ 166 - 168)	a	0,6	0,1	6,3	2,6	2	-
	b	-	-	-	-	-	-
	c	0,3	0,1	3,4	1,3	2	-
Straftaten gegen Personen- stand, Ehe und Familie (§§ 169 - 173)	a	15,6	17,6	-	-	65	4
	b	0,5	0,6	-	-	1	-
	c	7,9	8,8	-	-	66	4
Straftaten gegen die sexuelle Selbstbestimmung (§§ 174 - 184c)	a	17,9	18,9	10,5	10,5	74	8
	b	0,2	0,1	2,4	-	-	-
	c	8,8	9,2	6,7	5,4	74	8
darunter Vergewaltigung (§ 177 Abs. 1)	a	2,5	2,6	4,2	-	13	1
	b	-	-	-	-	-	-
	c	1,2	1,3	2,2	-	13	1
sexueller Mißbrauch von Kindern (§ 176 Abs. 1 - 3, 5)	a	11,2	11,8	6,3	6,5	40	3
	b	-	-	-	-	-	-
	c	5,4	5,7	3,4	3,4	40	3

Noch 3: Verurteilte nach Verurteiltenziffern

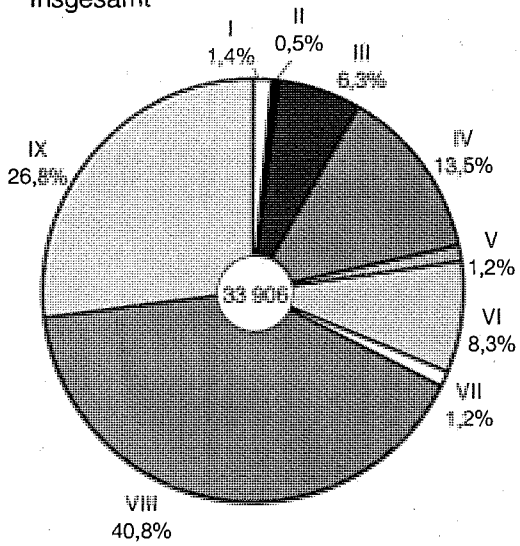
Strafbare Handlung a = männlich b = weiblich c = Insgesamt	Verurteilte je 100 000 der entsprechenden Personengruppen der Wohnbevölkerung				Unter den Verurteilten waren		
	insgesamt	Erwachsene	Heran- wachsende	Jugendliche	Vor- bestrafte	Aus- länder	
Noch: I. Straftaten nach dem Strafgesetzbuch							
sexuelle Nötigung und sexueller Mißbrauch Widerstands- unfähiger (§ 178 Abs. 1 und § 179)	a	1,7	1,6	-	3,9	9	3
	b	-	-	-	-	-	-
	c	0,8	0,8	-	2,0	9	3
Beleidigung (§§ 185 - 200)	a	16,6	16,9	37,9	-	78	10
	b	1,0	0,9	2,4	1,4	2	-
	c	8,6	8,6	21,3	0,7	80	10
Verletzung des persönlichen Lebens- und Geheimbereichs (§§ 201 - 205)	a	0,1	0,1	-	-	-	-
	b	-	-	-	-	-	-
	c	0,1	0,1	-	-	-	-
Straftaten gegen das Leben (§§ 211 - 222)	a	12,4	11,8	35,8	5,2	23	6
	b	1,2	1,1	2,4	1,4	1	2
	c	6,6	6,3	20,2	3,4	24	8
darunter							
Mord (§ 211) und i.V.m. 23	a	0,3	0,1	-	2,6	1	-
	b	-	-	-	-	-	-
	c	0,1	0,1	-	1,3	1	-
Totschlag (§§ 212, 213)	a	1,6	1,7	2,1	-	6	2
	b	-	-	-	-	-	-
	c	0,8	0,8	2,1	-	6	2
fahrlässige Tötung im Straßenverkehr (§ 222)	a	9,6	9,3	27,4	2,6	16	4
	b	0,9	1,0	-	-	1	1
	c	5,2	5,0	14,6	1,3	17	5
sonstige fahrlässige Tötung (§ 222)	a	0,9	0,6	6,3	-	-	-
	b	0,1	-	2,4	-	-	1
	c	0,5	0,3	4,5	-	-	1
Körperverletzung (§§ 223 - 233)	a	196,5	163,3	711,3	277,3	644	102
	b	15,3	13,3	33,5	31,7	16	4
	c	103,6	85,8	394,2	157,6	660	106
darunter							
fahrlässige Körperverletzung im Straßenverkehr (§ 230)	a	63,3	60,1	212,5	9,2	101	42
	b	8,4	8,6	16,8	1,4	4	1
	c	35,1	33,5	120,9	5,4	105	43
sonstige fahrlässige Körperverletzung (§ 230)	a	11,3	10,0	42,1	7,8	28	7
	b	1,3	1,3	2,4	-	1	-
	c	6,1	5,5	23,5	4,0	29	7
Straftaten gegen die persönliche Freiheit (§§ 234 - 241a)	a	24,4	24,8	40,0	10,5	86	10
	b	0,5	0,6	-	-	-	-
	c	12,2	12,3	21,3	5,4	86	10
Diebstahl und Unterschlagung (§§ 242 - 248c)	a	382,0	274,3	1 673,0	881,5	1 419	1 142
	b	51,4	47,3	165,1	41,3	107	224
	c	212,5	157,0	967,5	472,2	1 526	1 366
darunter							
schwerer, bewaffneter oder Bandendiebstahl (§§ 243, 244a)	a	144,6	70,4	772,3	651,3	622	292
	b	3,0	1,8	12,0	13,8	8	10
	c	72,0	35,0	416,6	340,7	630	302
Raub und Erpressung (§§ 249 - 256)	a	36,6	17,3	178,9	181,8	169	36
	b	1,1	0,4	-	11,0	1	-
	c	18,4	8,6	95,2	98,6	170	36
Begünstigung und Hehlerei (§§ 257 - 262)	a	20,8	17,5	86,3	19,6	60	107
	b	1,4	1,5	-	-	1	3
	c	10,8	9,3	45,9	10,1	61	110
Betrug und Untreue (§§ 263 - 266b)	a	105,0	110,9	143,1	9,2	408	59
	b	26,5	27,9	31,1	4,1	46	9
	c	64,7	68,0	90,7	6,7	454	68

Noch 3: Verurteilte nach Verurteilenziffern

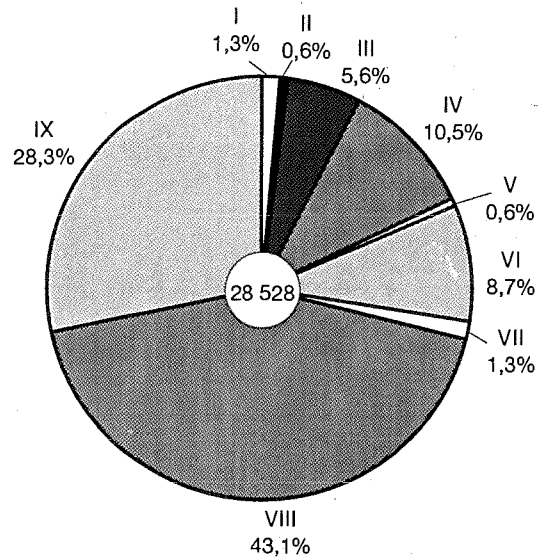
Strafbare Handlung a = männlich b = weiblich c = insgesamt	Verurteilte je 100 000 der entsprechenden Personengruppen der Wohnbevölkerung				Unter den Verurteilten waren		
	insgesamt	Erwachsene	Heran- wachsende	Jugendliche	Vor- bestrafte	Aus- länder	
Noch: I. Straftaten nach dem Strafgesetzbuch							
Urkundenfälschung (§§ 267 - 282)	a	65,5	64,8	170,5	9,2	155	395
	b	5,3	5,3	12,0	1,4	9	31
	c	34,6	34,0	96,3	5,4	164	426
Konkursstraftaten (§§ 283 - 283d)	a	0,1	0,1	-	-	-	-
	b	-	-	-	-	-	-
	c	0,0	0,1	-	-	-	-
Strafbarer Eigennutz (§§ 284 - 302a)	a	10,3	11,0	12,6	-	37	8
	b	-	-	-	-	-	-
	c	5,0	5,3	6,7	-	37	8
Sachbeschädigung (§§ 303 - 305a)	a	29,5	24,9	88,4	48,4	112	19
	b	1,7	1,6	4,8	1,4	6	1
	c	15,2	12,9	49,3	25,5	118	20
Gemeingefährliche Straftaten (§§ 306 - 323c)	a	838,9	859,5	1 590,9	121,6	2 313	421
	b	38,8	41,1	45,5	4,1	39	7
	c	428,6	436,4	867,9	64,4	2 352	428
darunter							
Gefährdung des Straßen- verkehrs (§§ 315b, 315c)	a	238,8	238,3	585,0	30,1	597	119
	b	12,1	12,9	12,0	1,4	9	5
	c	122,6	121,8	316,9	16,1	606	124
Trunkenheit des Fahrzeug- führers im Verkehr ohne Gefährdung einer anderen Person oder fremden Sache (§ 316)	a	551,6	569,3	972,2	75,9	1 542	281
	b	24,0	25,4	31,1	1,4	26	1
	c	281,0	288,1	531,9	39,6	1 568	282
Volltrunkenheit in Verbindung mit einem Verkehrsunfall (§ 323a)	a	16,5	18,5	4,2	-	45	4
	b	1,0	1,0	2,4	-	-	-
	c	8,6	9,5	3,4	-	45	4
Straftaten gegen die Umwelt (§§ 324 - 330d)	a	5,3	6,0	2,1	-	12	3
	b	0,3	0,3	-	-	3	-
	c	2,7	3,0	1,1	-	15	3
Straftaten im Amt (§§ 331 - 358)	a	0,9	1,0	-	-	4	2
	b	0,4	0,4	-	-	-	-
	c	0,6	0,7	-	-	4	2
II. Straftaten nach dem Wehrstrafgesetz							
	a	8,9	8,4	31,6	-	30	-
	b	-	-	-	-	-	-
	c	4,3	4,1	16,8	-	30	-
III. Straftaten nach anderen Bundesgesetzen							
	a	744,7	747,3	1 811,9	51,0	914	6 340
	b	105,6	106,5	268,1	-	89	994
	c	417,0	416,1	1 089,6	26,1	1 003	7 334
IV. Straftaten nach dem Straßenverkehrsgesetz							
	a	243,7	232,8	658,7	117,7	1 321	297
	b	21,3	21,0	59,8	2,8	60	9
	c	129,6	123,3	378,5	61,7	1 381	306
V. Straftaten nach dem Betäubungsmittelgesetz							
	a	3,1	1,1	18,9	17,0	11	5
	b	0,2	-	-	2,8	-	-
	c	1,6	0,5	10,1	10,1	11	5
VI. Straftaten nach dem ehem. DDR-Strafrecht							
	a	0,9	0,9	2,1	-	2	-
	b	-	-	-	-	-	-
	c	0,4	0,4	1,1	-	2	-
Straftaten insgesamt							
	a	2 923,4	2 772,0	7 662,0	1 808,7	8 382	9 058
	b	296,0	294,5	663,0	106,0	408	1 286
	c	1 576,0	1 491,3	4 387,4	979,2	8 790	10 344
dagegen 1995							
	a	2 856,6	2 718,9	7 104,7	2 072,1	7 618	6 921
	b	258,9	255,1	611,0	120,4	294	850
	c	1 520,3	1 441,2	4 061,6	1 123,5	7 912	7 771

Verurteilte 1996 nach Hauptdeliktsgruppen

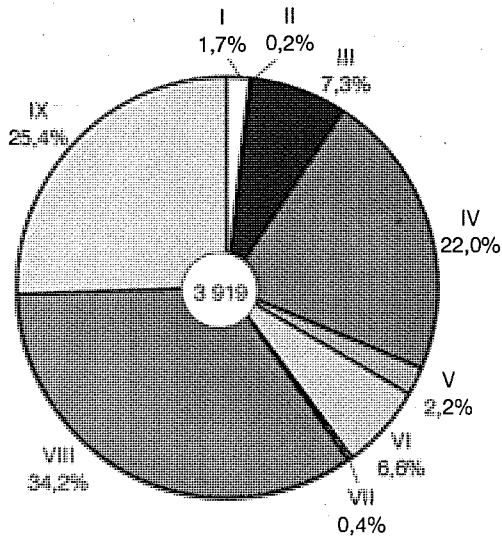
Insgesamt



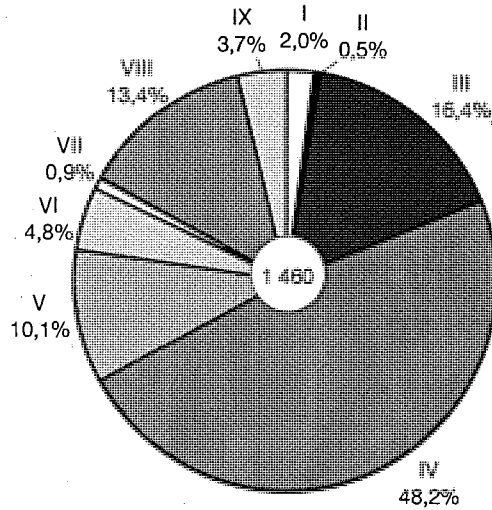
Erwachsene



Heranwachsende



Jugendliche



Straftaten

- I Gegen den Staat, die öffentliche Ordnung (außer Flucht nach Verkehrsunfall) und im Amt
- II Gegen die sexuelle Selbstbestimmung
- III Andere Straftaten gegen die Person außer im Straßenverkehr
- IV Diebstahl und Unterschlagung
- V Raub und Erpressung, räuberischer Angriff auf Kraftfahrer
- VI Andere Vermögensdelikte
- VII Gemeingefährliche Straftaten außer im Straßenverkehr
- VIII Im Straßenverkehr
- IX Nach anderen Bundes- und Landesgesetzen (außer StGB und StVG)

4. Wegen Straftaten Verurteilte 1994 bis 1996 nach Hauptdeliktgruppen

Nr. der Hauptdeliktgruppe	Straftaten	Jahr	Verurteilte							
			Insgesamt		davon					
					Erwachsene		Heranwachsende		Jugendliche	
			Anzahl	je 100 000 der gleichaltrigen Bevölkerung	Anzahl	je 100 000 der gleichaltrigen Bevölkerung	Anzahl	je 100 000 der gleichaltrigen Bevölkerung	Anzahl	je 100 000 der gleichaltrigen Bevölkerung
I	Gegen den Staat, die öffentliche Ordnung (außer unerlaubtem Entfernen vom Unfallort) und im Amt (§§ 80 bis 168 und 331 bis 357 StGB, außer § 142)	1994	373	17,7	274	14,5	51	65,1	48	35,1
		1995	420	19,8	312	16,4	58	71,0	50	34,4
		1996	465	21,6	370	19,3	66	73,9	29	19,4
II	Gegen die sexuelle Selbstbestimmung (§§ 174 bis 184b StGB)	1994	164	7,8	144	7,6	8	10,2	12	8,8
		1995	167	7,9	155	8,2	6	7,3	6	4,1
		1996	190	8,8	176	9,2	6	6,7	8	5,4
III	Andere Straftaten gegen die Person außer im Straßenverkehr (§§ 169 bis 173, 185 bis 241a, StGB, außer §§ 222, 230 i.V.m. Verkehrsunfall)	1994	1 759	83,6	1 277	67,6	251	320,5	231	168,9
		1995	2 227	104,8	1 669	87,9	252	308,4	306	210,7
		1996	2 121	98,6	1 595	83,4	287	321,4	239	160,3
IV	Diebstahl und Unterschlagung (§§ 242 bis 248c StGB)	1994	3 675	174,7	2 502	132,5	577	736,8	596	435,9
		1995	4 812	226,4	3 173	167,1	830	1 015,7	809	556,9
		1996	4 571	212,5	3 003	157,0	864	967,5	704	472,2
V	Raub und Erpressung, räuberischer Angriff auf Kraftfahrer (§§ 249 bis 255, 316a StGB)	1994	331	15,7	137	7,3	79	100,9	115	84,1
		1995	385	18,1	176	9,3	78	95,5	131	90,2
		1996	396	18,4	164	8,6	85	95,2	147	98,6
VI	Andere Vermögens- und Eigentumsdelikte (§§ 257 bis 305a StGB)	1994	2 043	97,1	1 756	93,0	205	261,8	82	60,0
		1995	2 771	130,4	2 428	127,9	263	321,8	80	55,1
		1996	2 807	130,5	2 478	129,5	258	288,9	71	47,6
VII	Gemeingefährliche einschl. Umwelt-Straftaten (außer im Straßenverkehr) (§§ 306 bis 330a, StGB, außer §§ 315b, 315c, 316, 316a und 323a i.V.m. Verkehrsunfall)	1994	322	15,3	292	15,5	15	19,2	15	11,0
		1995	330	15,5	310	16,3	11	13,5	9	6,2
		1996	412	19,2	384	20,1	15	16,8	13	8,7
VIII	Im Straßenverkehr (§§ 142, 315b, 315c 316, 222, 230, 323a StGB i.V.m. Verkehrsunfall, §§ 21,22, 22a StVG)	1994	14 317	680,6	12 873	681,6	1 212	1 547,6	232	169,7
		1995	15 013	706,3	13 470	709,5	1 326	1 622,7	217	149,4
		1996	13 837	643,2	12 303	643,1	1 339	1 499,4	195	130,8
IX	Nach anderen Bundes- und Landesgesetzen (außer StGB und StVG)	1994	3 860	183,5	3 488	184,7	343	438,0	29	21,2
		1995	6 190	291,2	5 671	298,7	495	605,7	24	16,5
		1996	9 107	423,3	8 055	421,1	998	1 117,6	54	36,2
Straftaten insgesamt		1994	26 844	1 276,1	22 743	1 204,3	2 741	3 500,0	1 360	994,7
		1995	32 315	1 520,3	27 364	1 441,2	3 319	4 061,6	1 632	1 123,5
		1996	33 906	1 576,0	28 528	1 491,3	3 919	4 387,4	1 460	979,2

