

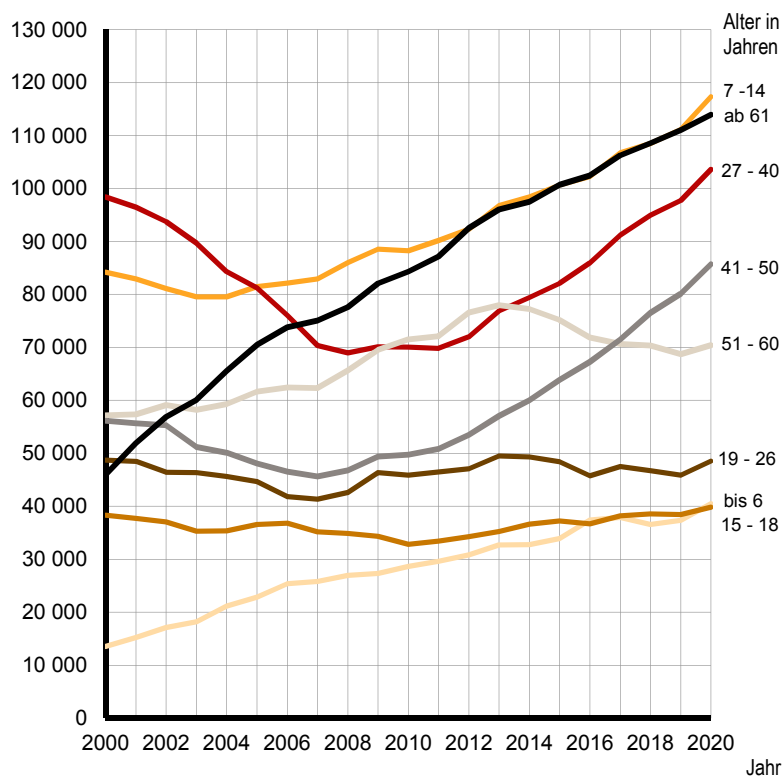
Statistischer Bericht

B V 1 – j / 20

Sportvereine im Land Berlin am 1. Januar 2020

Sportarten
Bezirke
Alter der Mitglieder
Geschlecht

**Mitglieder der Sportvereine und Betriebssportgemeinschaften
in Berlin von 2000 bis 2020 nach Altersgruppen**



Impressum

Statistischer Bericht

B V 1 – j / 20

Erscheinungsfolge: jährlich
Erschienen im **Juli 2020**

Herausgeber

Amt für Statistik Berlin-Brandenburg
Steinstraße 104 - 106
14480 Potsdam
info@statistik-bbb.de
www.statistik-berlin-brandenburg.de

Tel. 0331 8173 - 1777
Fax 030 9028 - 4091

Amt für Statistik Berlin-Brandenburg,
Potsdam, 2020

Zeichenerklärung

- 0 weniger als die Hälfte von 1
in der letzten besetzten Stelle,
jedoch mehr als nichts
- nichts vorhanden
- ... Angabe fällt später an
- () Aussagewert ist eingeschränkt
- / Zahlenwert nicht sicher genug
- Zahlenwert unbekannt oder
geheim zu halten
- x Tabellenfach gesperrt
- p vorläufige Zahl
- r berichtigte Zahl
- s geschätzte Zahl



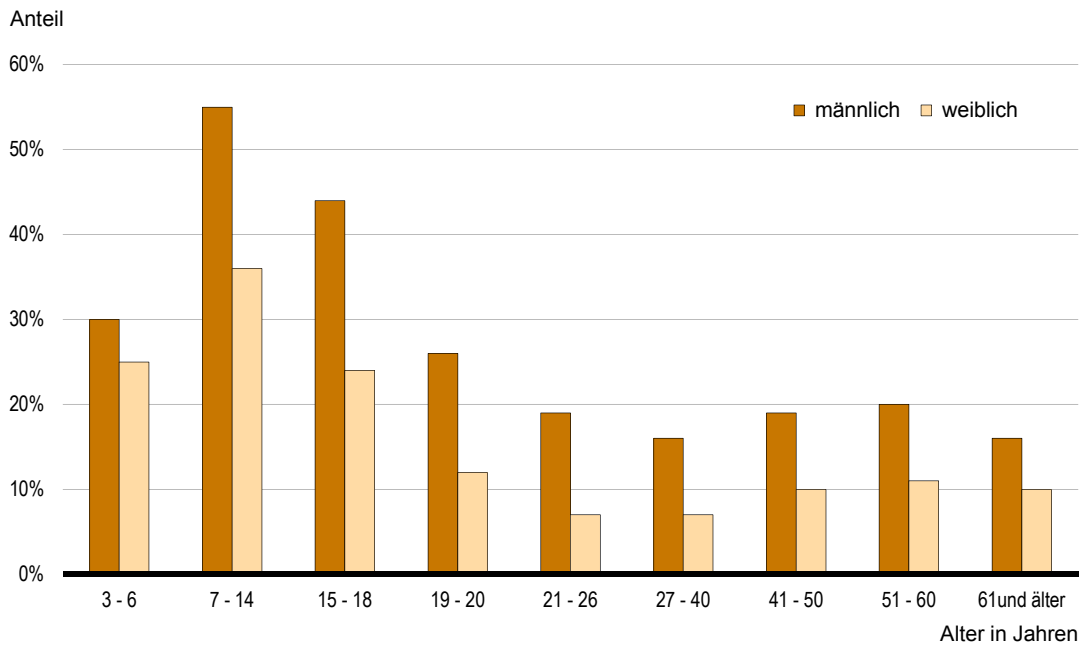
Dieses Werk ist unter einer Creative Commons Lizenz vom Typ Namensnennung 3.0 Deutschland zugänglich. Um eine Kopie dieser Lizenz einzusehen, konsultieren Sie <http://creativecommons.org/licenses/by/3.0/de/>

Inhaltsverzeichnis

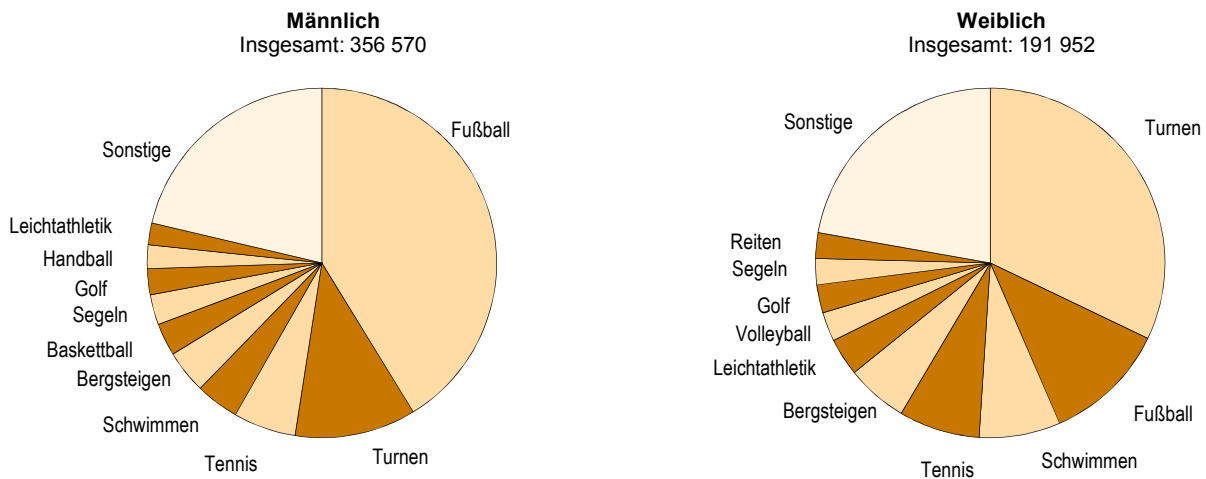
	Seite		Seite
Metadaten zu dieser Statistik (externer Link)			
Grafiken		Tabellen	
1 Beteiligung am Vereins- und Betriebssport in Berlin am 1. Januar 2020 nach Alters- gruppen und Geschlecht 4		1 Fachverbände (einschl. Betriebssport und Anschlussorganisationen) und ihre Mitglieder am 1. Januar 2020 nach Altersgruppen und Geschlecht..... 8	
2 Populärste Sportarten in Berlin am 1. Januar 2020 nach Geschlecht 4		2 Sportvereine und Betriebssportgemeinschaf- ten (BSG) sowie ihre Mitglieder in Berlin 2000 bis 2020 nach Altersgruppen und Geschlecht 10	
3 Sportvereine und Betriebssportgemeinschaf- ten sowie ihre Mitglieder in Berlin am 1. Januar 2020 nach dem Sitz des Vereins 5		3 Sportvereine und Betriebssportgemeinschaf- ten (BSG) sowie ihre Mitglieder in Berlin am 1. Januar 2020 nach Bezirken, Altersgruppen und Geschlecht 10	
4 Männliche Mitglieder der Sportvereine und Betriebssportgemeinschaften ausgewählter Fachverbände in Berlin am 1. Januar 2020 nach Altersgruppen 16		4 Sportvereine und Betriebssportgemeinschaf- ten (BSG) sowie ihre Fachverbandsmitglieder in Berlin am 1. Januar 2020 nach Sportarten, Altersgruppen und Geschlecht 14	
5 Weibliche Mitglieder der Sportvereine und Betriebssportgemeinschaften ausgewählter Fachverbände in Berlin am 1. Januar 2020 nach Altersgruppen 17		5 Betriebssportgemeinschaften (BSG) und Sportvereine sowie ihre Fachvereinigungs- mitglieder in Berlin am 1. Januar 2020 nach Sportarten, Altersgruppen und Geschlecht 16	
6 Sportarten mit höchstem Mitgliederanteil im Alter unter 21 Jahren in Berlin am 1. Januar 2020..... 18		6 Mitglieder der Sportverbände mit besonderer Aufgabenstellung in Berlin am 1. Januar 2020 nach Altersgruppen und Geschlecht 18	
7 Sportarten mit höchstem Mitgliederanteil im Alter von 61 Jahren und mehr in Berlin am 1. Januar 2020..... 19		7 Sportvereine und Betriebssportgemeinschaf- ten (BSG) sowie ihre Mitglieder in Berlin am 1. Januar 2020 nach Bezirken und Mitglieder- zahl 20	
		8 Sportvereine und Betriebssportgemeinschaf- ten in Berlin 2015 bis 2020 nach Mitgliederzahl 20	
		9 Beteiligung am Vereins- und Betriebssport in Berlin am 1. Januar 2020 nach Bezirken und Altersgruppen der Mitglieder..... 21	

1 Beteiligung am Vereins- und Betriebssport in Berlin am 1. Januar 2020 nach Altersgruppen und Geschlecht der Mitglieder

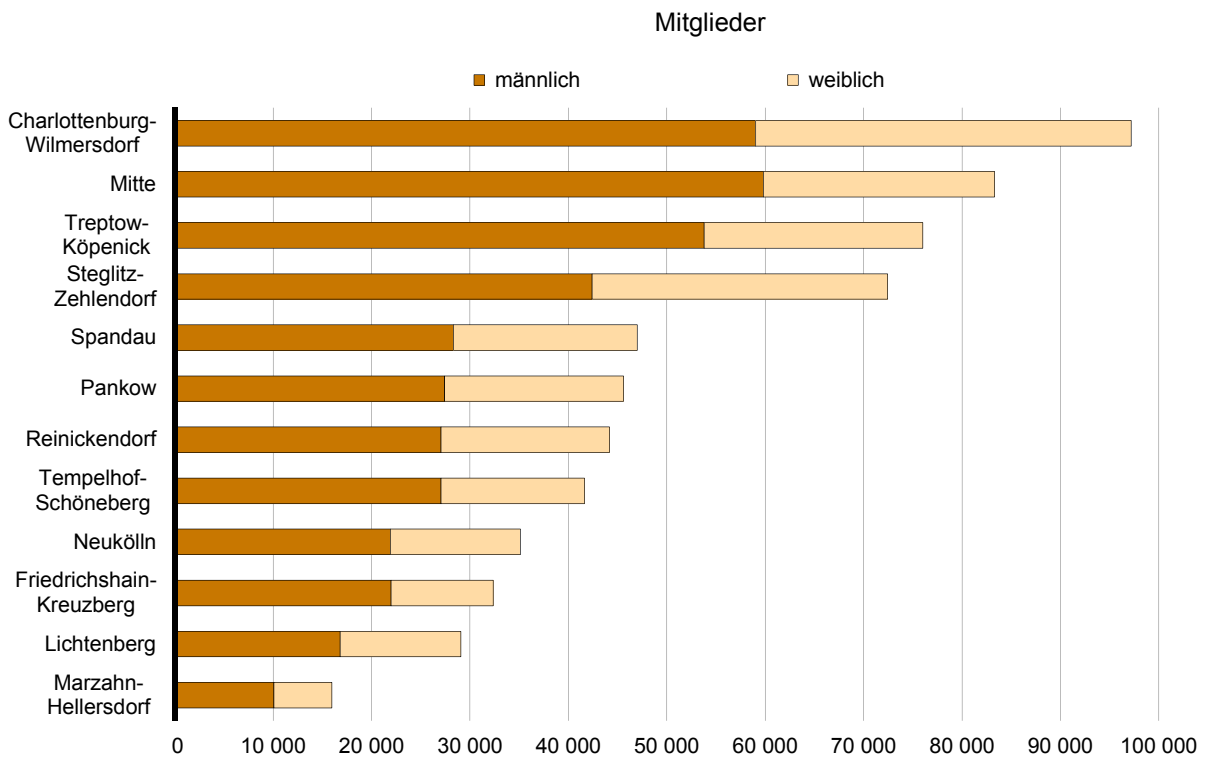
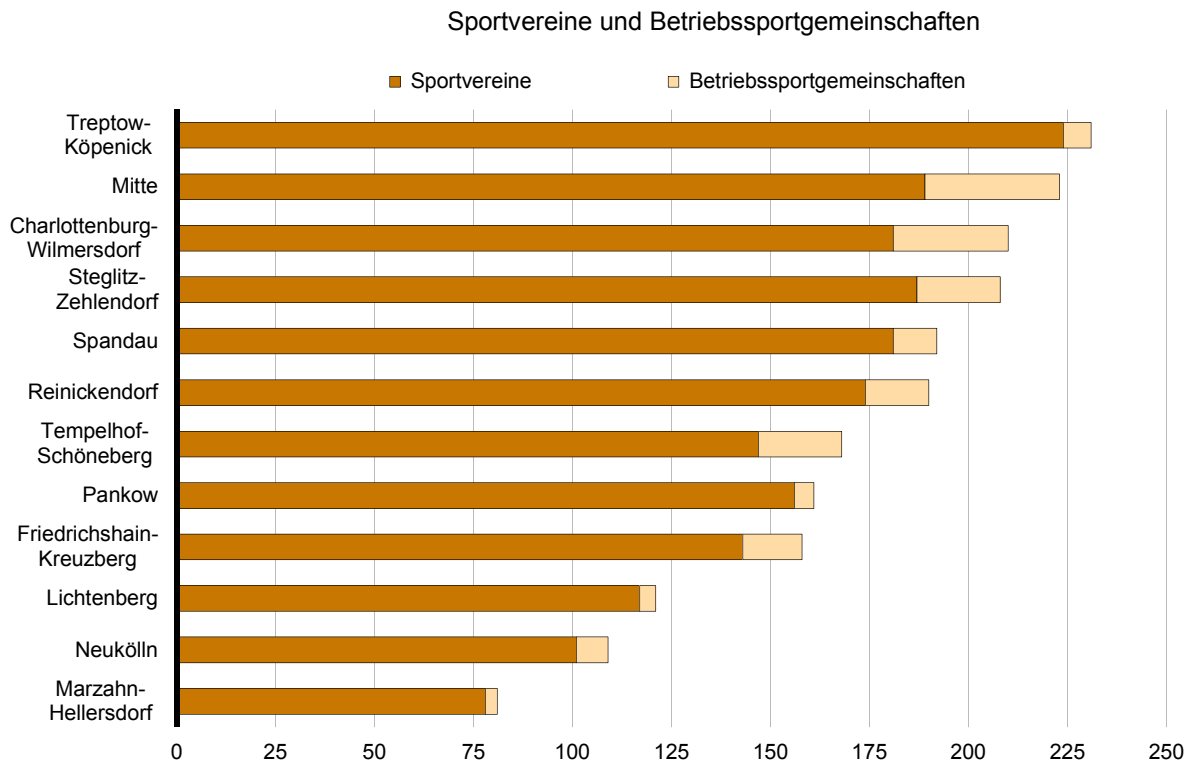
Anteil der Mitglieder an Einwohnern gleichen Alters



2 Populärste Sportarten in Berlin am 1. Januar 2020 nach Geschlecht



3 Sportvereine und Betriebssportgemeinschaften sowie ihre Mitglieder in Berlin am 1. Januar 2020 nach dem Sitz des Vereins



**1 Fachverbände (einschl. Betriebssport und Anschlussorganisationen) und ihre Mitglieder
am 1. Januar 2020 nach Altersgruppen und Geschlecht**

Fachverband	Mitglieder						
	ins- gesamt	männ- lich	weib- lich	davon im Alter von ... Jahren			
				bis 6		7 - 14	
				männlich	weiblich	männlich	weiblich
9000 Aikido Verband Berlin-Brandenburg.....	64	52	12	–	–	–	–
9001 American Football und Cheerleading Verband Berlin/Brandenburg.....	2 079	1 606	473	14	16	294	161
9005 Badminton-Verband Berlin-Brandenburg.....	3 995	2 723	1 272	6	3	428	258
9006 Bahngolf-Verband Berlin-Brandenburg.....	164	118	46	1	–	2	2
9007 Baseball- und Softballverband Berlin/Brandenburg	1 098	908	190	30	7	253	32
9008 Berliner Basketball Verband.....	13 941	10 773	3 168	289	109	3 867	1 486
9009 Landesverband Berlin des Deutschen Alpenvereins	25 151	14 295	10 856	275	260	1 237	1 058
9011 Cheerleading und Cheerperformance Verband Berlin.....	1 704	91	1 613	3	113	15	886
9013 Berliner Box-Verband.....	3 461	3 110	351	4	1	606	58
9015 Dartverband Berlin-Brandenburg.....	493	439	54	–	–	5	1
9018 Berliner Eissport-Verband.....	4 067	1 873	2 194	139	219	644	834
9022 Berliner Fechterbund.....	1 470	956	514	20	12	297	207
9023 Floorball Verband Berlin-Brandenburg.....	882	646	236	25	22	203	71
9024 Verband Deutscher Sportfischer, Landesverband Berlin- Brandenburg.....	2 032	1 745	287	7	6	59	17
9025 Frisbeesport-Landesverband Berlin.....	570	390	180	–	1	24	11
9026 Berliner Fußball-Verband.....	172 334	150 061	22 273	5 989	1 812	29 780	3 883
9027 Berliner Gewichtheber- und Kraftsportverband.....	1 222	945	277	–	–	30	11
9028 Golfverband Berlin-Brandenburg.....	13 643	8 715	4 928	48	30	500	256
9030 Handball-Verband Berlin	12 376	7 876	4 500	344	201	2 281	1 491
9032 Berliner Hockey-Verband.....	8 430	4 547	3 883	350	224	1 543	1 544
9036 Judo-Verband Berlin Fachverband für Budopraktiken.....	9 118	6 519	2 599	579	301	3 484	1 486
9038 Berliner Ju-Jitsu Verband.....	939	670	269	48	33	164	118
9040 Landes-Kanu-Verband Berlin	4 801	2 924	1 877	35	30	413	269
9042 Berliner Karate-Verband.....	4 665	3 097	1 568	219	109	1 174	657
9044 Landesfachverband Berlin für Kegeln und Bowling.....	3 018	2 140	878	8	8	102	52
9045 Berlin-Brandenburger Kick-Box-Union.....	2 548	1 668	880	168	104	656	421
9046 Berliner Leichtathletik-Verband.....	14 195	7 307	6 888	503	469	2 432	2 613
9048 Deutscher Aero-Club, Luftfahrtverband Berlin.....	896	785	111	–	–	13	4
9050 Berliner Verband für Modernen Fünfkampf.....	1 130	480	650	354	333	37	119
9054 Landesfachverband für Motorsport Berlin.....	792	605	187	9	1	82	22
9056 Motoryachtverband Berlin.....	2 071	1 345	726	9	12	60	34
9058 Billard Verband Berlin 49/76.....	1 171	1 017	154	–	–	8	4
9062 Berliner Radsport Verband.....	1 285	1 078	207	–	1	93	22
9064 Landesverband Pferdesport Berlin-Brandenburg.....	5 164	518	4 646	22	175	95	1 628
9065 Berliner Ringer-Verband.....	1 641	1 351	290	55	7	447	109
9066 Inline- und Rollsport-Verband Berlin.....	2 193	1 239	954	26	50	203	301
9068 Landesruderverband Berlin.....	9 636	6 278	3 358	9	6	808	401
9069 Berliner Rugby-Verband.....	1 441	1 253	188	43	6	277	29
9070 Berliner Segler-Verband.....	14 532	9 862	4 670	32	31	777	485
9072 Skiverband Berlin.....	1 421	732	689	78	95	88	86
9076 Berliner Schachverband.....	2 722	2 519	203	9	4	467	74
9078 Schützenverband Berlin-Brandenburg.....	5 495	4 435	1 060	6	4	188	101
9080 Berliner Schwimm-Verband.....	28 811	14 362	14 449	2 161	2 049	5 276	4 920
9081 Berliner Taekwondo Verband.....	1 215	727	488	44	28	384	248
9083 Landestanzsportverband Berlin.....	5 487	2 138	3 349	24	197	220	725
9084 Landestauchsportverband Berlin.....	1 966	1 257	709	16	14	118	117
9085 Tennis-Verband Berlin-Brandenburg.....	35 455	20 940	14 515	364	263	3 664	2 545
9087 Berliner Tisch-Tennis Verband.....	7 043	6 090	953	30	11	1 302	160
9088 Berliner Triathlon Union.....	1 460	1 005	455	6	5	71	64
9089 Berliner Turn- und Freizeitsport-Bund.....	102 220	40 243	61 977	8 345	9 314	5 784	10 485

Mitglieder												Fach- verband
davon im Alter von ... Jahren												
15 - 18		19 - 26		27 - 40		41 - 50		51 - 60		61 und mehr		
männlich	weiblich	männlich	weiblich	männlich	weiblich	männlich	weiblich	männlich	weiblich	männlich	weiblich	
-	-	1	-	15	2	12	-	20	9	4	1	9000
342	61	403	87	376	91	105	29	59	22	13	6	9001
218	169	268	152	723	335	443	165	389	123	248	67	9005
1	2	8	2	14	10	25	2	36	14	31	14	9006
79	22	83	28	225	65	163	26	66	10	9	-	9007
1 346	371	1 270	334	2 460	512	757	157	483	124	301	75	9008
617	546	981	785	3 838	2 947	2 714	2 180	2 668	1 927	1 965	1 153	9009
4	261	20	229	32	94	8	19	9	10	-	1	9011
621	52	555	67	720	119	263	35	172	11	169	8	9013
15	-	45	5	134	12	115	22	79	9	46	5	9015
115	272	190	258	283	241	194	175	197	114	111	81	9018
94	51	103	49	197	94	103	47	82	31	60	23	9022
52	20	71	16	202	62	64	37	21	6	8	2	9023
48	12	76	6	237	41	231	30	409	63	678	112	9024
30	9	66	38	232	116	29	5	9	-	-	-	9025
11 465	1 781	18 806	2 750	36 488	5 195	17 890	2 630	19 037	2 662	10 606	1 560	9026
58	7	132	27	283	66	154	24	146	28	142	114	9027
262	156	375	142	785	295	1 282	697	2 221	1 319	3 242	2 033	9028
831	516	922	638	1 367	809	719	324	659	270	753	251	9030
393	500	431	363	656	429	517	550	408	218	249	55	9032
454	196	460	169	675	195	376	112	299	95	192	45	9036
34	17	61	22	158	38	92	17	78	21	35	3	9038
234	143	248	108	377	220	405	262	569	435	643	410	9040
246	133	220	139	420	220	319	160	334	115	165	35	9042
76	31	105	49	312	137	240	132	453	213	844	256	9044
170	78	189	80	255	96	101	44	87	26	42	31	9045
491	565	359	342	794	558	717	542	912	675	1 099	1 124	9046
34	9	86	22	146	19	88	14	185	21	233	22	9048
20	49	12	40	10	35	11	36	12	27	24	11	9050
35	9	40	13	63	39	103	20	120	33	153	50	9054
39	16	49	32	152	71	192	90	333	201	511	270	9056
19	3	71	5	249	33	235	37	279	45	156	27	9058
42	18	70	23	180	50	172	32	232	33	289	28	9062
30	600	42	612	61	748	62	384	107	359	99	140	9064
191	21	179	22	220	66	125	33	78	26	56	6	9065
113	45	133	69	359	248	197	131	157	85	51	25	9066
1 024	582	566	293	691	342	585	396	1 033	643	1 562	695	9068
88	11	201	29	369	94	125	8	90	9	60	2	9069
394	265	521	297	1 025	499	1 237	627	2 263	1 017	3 613	1 449	9070
43	28	46	30	62	50	65	68	112	103	238	229	9072
162	24	149	17	280	26	331	14	442	20	679	24	9076
162	66	172	69	523	183	666	165	1 115	235	1 603	237	9078
995	877	691	633	1 321	1 171	1 165	1 291	1 255	1 451	1 498	2 057	9080
77	53	53	44	56	44	54	21	40	8	19	42	9081
83	204	135	254	297	398	254	329	546	666	579	576	9083
77	48	72	60	188	125	199	91	314	159	273	95	9084
1 765	1 240	1 377	991	2 230	1 582	2 935	2 433	3 431	2 443	5 174	3 018	9085
469	60	422	83	968	164	752	133	887	147	1 260	195	9087
54	36	69	37	227	111	244	114	255	78	79	10	9088
1 233	1 633	1 549	1 576	5 404	5 829	3 599	4 378	4 635	7 271	9 694	21 491	9089

**1 Fachverbände (einschl. Betriebssport und Anschlussorganisationen) und ihre Mitglieder
am 1. Januar 2020 nach Altersgruppen und Geschlecht**

Fachverband	Mitglieder						
	ins- gesamt	männ- lich	weib- lich	davon im Alter von ... Jahren			
				bis 6		7 - 14	
				männlich	weiblich	männlich	weiblich
9092 Volleyball-Verband Berlin.....	10 831	5 516	5 315	77	64	583	907
9095 Berliner Wanderverband.....	2 009	809	1 200	10	4	21	16
9097 Berlin-Brandenburger Wasserski - Verband.....	148	103	45	–	–	12	5
9103 Behinderten- und Rehabilitations-Sportverband Berlin	27 259	10 594	16 665	1 612	1 399	937	840
9104 Betriebssportverband Berlin	19 717	13 319	6 398	14	25	102	151
9110 Deutsche Jugendkraft Landesgemeinschaft Berlin.....	1 920	1 223	697	47	20	255	121
9112 Deutsche Lebens-Rettungs-Gesellschaft, LV Berlin.....	11 219	6 176	5 043	439	390	1 639	1 456
9114 Evangelische Sportarbeit Berlin - Brandenburg.....	956	804	152	–	–	11	7
9116 Landesverband Freikörperkultur Berlin-Brandenburg.....	3 166	1 573	1 593	74	66	240	193
9118 Gehörlosen-Sportverband Berlin-Brandenburg.....	505	327	178	–	–	18	16
9130 Special Olympics Deutschland in Berlin/Brandenburg	508	295	213	–	1	19	3
9140 Hochschulsportverband Berlin	64 752	31 538	33 214	–	–	–	–
9156 Berliner Gesellschaft für Prävention und Rehabilitation von Herz-Kreislaufkrankungen.....	4 680	3 066	1 614	–	–	–	–
9158 Deutsche Olympische Gesellschaft (DOG) Landesverband Berlin.....	199	138	61	–	–	4	2
9162 Forum für Sportgeschichte Fördererverein für das Sportmuseum.....	52	35	17	–	–	–	–
9184 Sportärztebund Berlin - Brandenburg.....	443	338	105	–	–	–	–
9186 Deutscher Sportlehrerverband, LV Berlin.....	265	155	110	–	–	–	–
9189 Verein für Sport und Jugendsozialarbeit.....	31	20	11	–	–	–	–
9191 Trägerverein des Olympiastützpunktes Berlin	22	18	4	–	–	–	–
9213 Bezirkssportbund Berlin-Mitte ¹	117	66	51	–	–	15	–
9216 Bezirkssportbund Friedrichshain-Kreuzberg ¹	85	66	19	–	–	–	–
9218 Bezirkssportbund Spandau ¹	95	46	49	1	6	18	26
9219 Bezirkssportbund Charlottenburg-Wilmersdorf ¹	–	–	–	–	–	–	–
9221 Bezirkssportbund Tempelhof-Schöneberg ¹	107	60	47	–	–	11	1
9222 Bezirkssportbund Steglitz-Zehlendorf ¹	315	204	111	–	–	63	8
9226 Bezirkssportbund Treptow-Köpenick ¹	829	418	411	3	1	25	18
9227 Bezirkssportbund Lichtenberg ¹	288	178	110	9	2	39	28
9229 Bezirkssportbund Berlin Pankow ¹	547	348	199	–	4	64	50
9230 Bezirkssportbund Reinickendorf ¹	135	108	27	–	–	37	10
9233 Bezirkssportbund Marzahn-Hellersdorf ¹	286	192	94	14	24	85	30
Insgesamt	695 193	434 186	261 007	23 046	18 702	75 153	44 454

¹ verbandsungebundene Freizeit- und Gesundheitssportler

Mitglieder												Fach- verband
davon im Alter von ... Jahren												
15 - 18		19 - 26		27 - 40		41 - 50		51 - 60		61 und mehr		
männlich	weiblich	männlich	weiblich	männlich	weiblich	männlich	weiblich	männlich	weiblich	männlich	weiblich	
371	570	438	609	1 651	1 887	803	542	936	500	657	236	9092
9	6	21	19	106	90	67	60	123	125	452	880	9095
6	1	5	3	13	11	21	6	25	7	21	12	9097
227	150	328	259	911	1 059	923	1 550	1 500	2 949	4 156	8 459	9103
59	66	365	200	2 499	917	2 224	999	3 515	1 833	4 541	2 207	9104
83	42	114	53	229	103	128	86	146	80	221	192	9110
626	482	683	526	899	765	719	658	637	440	534	326	9112
21	3	131	9	206	20	126	19	139	24	170	70	9114
93	76	40	48	135	118	169	169	230	236	592	687	9116
91	58	117	82	34	7	30	5	18	9	19	1	9118
8	7	25	9	89	64	51	24	44	31	59	74	9130
1 815	1 907	13 515	14 186	10 905	11 372	4 068	4 757	1 078	862	157	130	9140
–	–	–	–	15	12	106	56	286	159	2 659	1 387	9156
1	1	2	5	6	5	8	6	40	13	77	29	9158
–	–	–	–	2	1	1	–	2	1	30	15	9162
–	–	1	–	18	8	72	23	131	51	116	23	9184
–	–	1	–	11	5	9	5	26	33	108	67	9186
–	–	–	–	3	5	4	1	4	1	9	4	9189
–	–	–	–	1	–	3	1	5	2	9	1	9191
–	1	9	19	39	29	1	–	–	–	2	2	9213
2	–	2	2	37	13	21	1	4	2	–	1	9216
7	4	8	7	6	2	4	3	1	–	1	1	9218
–	–	–	–	–	–	–	–	–	–	–	–	9219
2	–	1	–	10	7	5	5	5	4	26	30	9221
24	3	16	2	29	11	21	12	20	38	31	37	9222
17	4	17	15	82	88	75	58	104	91	95	136	9226
5	3	17	6	33	34	21	16	39	15	15	6	9227
20	6	19	4	95	37	69	50	55	20	26	28	9229
25	9	21	7	19	1	3	–	3	–	–	–	9230
10	11	6	5	20	1	9	2	17	10	31	11	9233
28 967	15 278	49 055	28 211	85 442	41 598	51 195	28 382	56 956	31 166	64 372	53 216	Insgesamt

2 Sportvereine und Betriebssportgemeinschaften (BSG) sowie ihre Mitglieder in Berlin 2000 bis 2020 nach Altersgruppen und Geschlecht

Jahr (1. Januar)	Sport- vereine und BSG ¹	Mitglieder								
		ins- gesamt	männ- lich	weib- lich	davon im Alter von ... Jahren					
					bis 6		7 - 14		15 - 18	
					männlich	weiblich	männlich	weiblich	männlich	weiblich
2000.....	1 996	442 442	289 589	152 853	7 157	6 378	55 502	28 700	26 363	11 949
2001.....	2 043	445 864	290 252	155 612	8 024	7 229	54 228	28 694	26 005	11 730
2002.....	2 024	446 704	289 302	157 402	9 164	7 919	52 888	28 223	25 230	11 827
2003.....	1 994	438 593	284 520	154 073	9 833	8 381	51 887	27 643	24 210	11 105
2004.....	1 910	440 909	284 022	156 887	11 411	9 747	51 709	27 848	24 300	11 045
2005.....	1 942	447 101	287 933	159 168	12 357	10 500	52 869	28 596	25 151	11 434
2006.....	1 850	444 976	282 678	162 298	13 784	11 606	52 922	29 230	25 297	11 511
2007.....	1 763	438 574	277 807	160 767	14 173	11 617	53 691	29 213	23 851	11 317
2008.....	1 830	449 426	284 738	164 688	14 630	12 311	55 337	30 648	23 905	10 990
2009.....	1 909	467 704	297 424	170 280	15 024	12 284	56 931	31 622	23 603	10 740
2010.....	1 902	471 242	299 323	171 919	15 774	12 854	56 854	31 414	22 537	10 261
2011.....	1 931	479 529	304 130	175 399	16 429	13 177	58 454	31 706	23 057	10 350
2012.....	1 957	499 115	317 771	181 344	17 212	13 622	60 139	32 160	23 381	10 889
2013.....	2 004	522 143	334 379	187 764	18 168	14 556	62 665	34 077	24 016	11 244
2014.....	2 012	531 253	341 966	189 287	18 473	14 306	63 571	34 815	24 894	11 745
2015.....	1 995	541 890	347 591	194 299	19 254	14 631	65 249	35 375	25 112	12 098
2016.....	2 009	549 684	354 119	195 565	21 332	16 104	66 258	36 029	24 984	11 721
2017.....	2 027	569 928	367 574	202 354	21 554	16 356	68 626	38 102	25 981	12 204
2018.....	2 008	580 751	375 235	205 516	20 483	16 064	69 597	38 901	26 231	12 352
2019.....	2 003	590 443	379 212	211 231	20 662	16 670	70 332	40 840	26 073	12 381
2020.....	2 052	619 873	395 688	224 185	22 331	18 193	72 817	44 494	26 398	13 451

¹ Darin nicht enthalten sind dem Landessportbund Berlin angeschlossene Dachorganisationen des Berliner Sports (Sportverbände mit besonderer Aufgabenstellung wie z.B. Studentensportverband Berlin e.V.) die keine Vereins-Strukturen haben. Erfasst wurden nur die Vereine, die an der Erhebung teilgenommen haben oder bei denen es möglich war, die Angaben vom Vorjahr zu verwenden.

3 Sportvereine und Betriebssportgemeinschaften (BSG) sowie ihre Mitglieder in Berlin am 1. Januar 2020 nach Bezirken, Altersgruppen und Geschlecht

Bezirk ¹	Sport- vereine und BSG ²	Mitglieder								
		ins- gesamt	männ- lich	weib- lich	davon im Alter von ... Jahren					
					bis 6		7 - 14		15 - 18	
					männlich	weiblich	männlich	weiblich	männlich	weiblich
					insgesamt					
01 Mitte	223	83 306	59 819	23 487	4 951	3 388	9 445	4 300	3 863	1 215
02 Friedrichshain- Kreuzberg.....	158	32 367	21 978	10 389	674	398	4 077	2 005	1 491	579
03 Pankow	161	45 597	27 400	18 197	2 923	2 415	8 183	4 664	1 982	1 017
04 Charlottenburg- Wilmersdorf.....	210	97 191	59 034	38 157	2 532	2 269	9 332	6 286	3 513	2 110
05 Spandau	192	47 006	28 318	18 688	1 670	1 523	4 527	2 899	1 625	887
06 Steglitz- Zehlendorf.....	208	72 424	42 420	30 004	1 432	1 445	8 203	7 097	3 484	2 674
07 Tempelhof- Schöneberg.....	168	41 633	27 048	14 585	1 447	1 258	5 332	3 032	1 786	787
08 Neukölln	109	35 118	21 922	13 196	1 253	1 358	4 208	2 780	1 808	811
09 Treptow- Köpenick.....	231	76 024	53 789	22 235	2 324	1 501	6 991	3 669	2 726	1 319
10 Marzahn- Hellersdorf.....	81	15 965	10 085	5 880	565	423	2 898	1 752	871	460
11 Lichtenberg	121	29 070	16 811	12 259	1 073	795	3 838	2 261	1 027	500
12 Reinickendorf	190	44 172	27 064	17 108	1 487	1 420	5 783	3 749	2 222	1 092
Berlin	2 052	619 873	395 688	224 185	22 331	18 193	72 817	44 494	26 398	13 451

Mitglieder										Jahr (1.Jan.)
davon im Alter von ... Jahren										
19 - 26		27 - 40		41 - 50		51 - 60		61 und mehr		
männlich	weiblich	männlich	weiblich	männlich	weiblich	männlich	weiblich	männlich	weiblich	
34 611	14 127	68 025	30 356	36 591	20 588	34 597	21 581	26 743	19 174	2000
34 206	14 290	66 677	29 800	36 971	20 409	34 215	21 456	29 926	22 004	2001
32 836	13 567	64 428	29 306	37 876	21 237	33 784	21 516	33 096	23 807	2002
33 026	13 328	62 088	27 617	37 693	20 484	31 203	20 011	34 580	25 504	2003
32 629	12 986	58 078	26 251	38 235	21 049	30 497	19 585	37 163	28 376	2004
32 004	12 686	55 921	25 335	39 934	21 736	29 453	18 623	40 244	30 258	2005
29 700	12 125	52 065	23 954	40 220	22 232	28 051	18 503	40 639	33 137	2006
29 459	11 876	48 228	22 153	40 196	22 096	27 259	18 401	40 950	34 094	2007
30 556	12 065	47 360	21 629	42 483	23 136	28 015	18 781	42 452	35 128	2008
33 296	13 085	48 671	21 470	45 303	24 219	29 766	19 634	44 830	37 226	2009
33 065	12 826	48 588	21 469	46 628	24 899	29 946	19 824	45 931	38 372	2010
33 410	13 066	47 841	21 980	46 778	25 305	30 797	20 031	47 364	39 784	2011
34 043	13 049	49 545	22 432	50 347	26 246	32 911	20 576	50 193	42 370	2012
36 028	13 466	53 312	23 545	51 928	26 018	35 842	21 237	52 420	43 621	2013
36 174	13 145	55 427	23 991	51 663	25 557	38 160	21 834	53 604	43 894	2014
35 229	13 187	57 496	24 596	49 734	25 441	40 420	23 397	55 097	45 574	2015
33 518	12 268	60 970	24 960	47 980	23 875	43 128	24 141	55 949	46 467	2016
34 951	12 558	64 874	26 326	47 090	23 559	46 080	25 419	58 418	47 830	2017
33 993	12 742	67 629	27 340	47 281	23 085	50 025	26 472	59 996	48 560	2018
33 092	12 789	69 537	28 205	46 166	22 538	52 246	27 901	61 104	49 907	2019
34 529	14 023	73 412	30 196	47 040	23 347	56 016	29 698	63 145	50 783	2020

Mitglieder												Bezirk ¹
davon im Alter von ... Jahren												
19 - 20		21 - 26		27 - 40		41 - 50		51 - 60		61 und mehr		
männlich	weiblich	männlich	weiblich	männlich	weiblich	männlich	weiblich	männlich	weiblich	männlich	weiblich	
insgesamt												
1 539	457	5 253	1 370	12 566	4 433	7 493	2 812	8 285	2 882	6 424	2 630	01
611	192	1 585	639	6 207	2 689	2 827	1 236	2 475	1 257	2 031	1 394	02
511	275	1 343	598	4 408	2 130	2 775	1 591	2 491	1 767	2 784	3 740	03
1 193	584	3 320	1 763	11 059	5 797	7 727	4 994	8 936	5 504	11 422	8 850	04
645	273	1 678	717	3 919	1 721	2 883	1 631	4 091	2 746	7 280	6 291	05
1 041	661	2 206	1 435	4 774	2 729	4 707	3 279	7 127	4 332	9 446	6 352	06
523	275	1 559	639	4 741	2 031	3 155	1 330	3 800	1 869	4 705	3 364	07
801	290	2 279	654	4 789	1 761	2 339	1 227	2 040	1 423	2 405	2 892	08
1 021	427	2 772	1 013	12 366	3 661	7 950	2 584	10 237	3 348	7 402	4 713	09
288	118	580	223	1 936	623	818	345	1 048	717	1 081	1 219	10
264	135	943	296	2 826	1 119	1 727	898	2 078	1 573	3 035	4 682	11
708	315	1 866	674	3 821	1 502	2 639	1 420	3 408	2 280	5 130	4 656	12
9 145	4 002	25 384	10 021	73 412	30 196	47 040	23 347	56 016	29 698	63 145	50 783	Berlin

3 Sportvereine und Betriebssportgemeinschaften (BSG) sowie ihre Mitglieder in Berlin am 1. Januar 2020 nach Bezirken, Altersgruppen und Geschlecht

Bezirk ¹	Sportvereine und BSG ²	Mitglieder									
		insgesamt	männlich	weiblich	davon im Alter von ... Jahren						
					bis 6		7 - 14		15 - 18		
					männlich	weiblich	männlich	weiblich	männlich	weiblich	
Sportvereine											
01	Mitte	189	79 305	57 523	21 782	4 945	3 360	9 425	4 203	3 858	1 182
02	Friedrichshain-Kreuzberg.....	143	31 199	21 097	10 102	673	398	4 077	2 005	1 491	578
03	Pankow	156	44 558	26 645	17 913	2 923	2 415	8 183	4 664	1 982	1 017
04	Charlottenburg-Wilmersdorf.....	181	88 949	52 214	36 735	2 532	2 268	9 328	6 285	3 501	2 107
05	Spandau	181	44 110	25 963	18 147	1 670	1 523	4 511	2 885	1 611	877
06	Steglitz-Zehlendorf.....	187	68 878	39 773	29 105	1 432	1 445	8 200	7 097	3 473	2 672
07	Tempelhof-Schöneberg.....	147	35 583	22 823	12 760	1 447	1 256	5 186	2 882	1 719	718
08	Neukölln	101	34 673	21 567	13 106	1 253	1 358	4 208	2 780	1 808	810
09	Treptow-Köpenick.....	224	75 026	53 117	21 909	2 324	1 501	6 971	3 663	2 712	1 317
10	Marzahn-Hellersdorf.....	78	15 730	9 931	5 799	565	423	2 897	1 752	870	458
11	Lichtenberg	117	28 753	16 540	12 213	1 073	795	3 838	2 261	1 023	500
12	Reinickendorf	174	43 215	26 410	16 805	1 487	1 420	5 783	3 749	2 221	1 092
	Berlin	1 878	589 979	373 603	216 376	22 324	18 162	72 607	44 226	26 269	13 328
Betriebssportgemeinschaften											
01	Mitte	34	4 001	2 296	1 705	6	28	20	97	5	33
02	Friedrichshain-Kreuzberg.....	15	1 168	881	287	1	–	–	–	–	1
03	Pankow	5	1 039	755	284	–	–	–	–	–	–
04	Charlottenburg-Wilmersdorf.....	29	8 242	6 820	1 422	–	1	4	1	12	3
05	Spandau	11	2 896	2 355	541	–	–	16	14	14	10
06	Steglitz-Zehlendorf.....	21	3 546	2 647	899	–	–	3	–	11	2
07	Tempelhof-Schöneberg.....	21	6 050	4 225	1 825	–	2	146	150	67	69
08	Neukölln	8	445	355	90	–	–	–	–	–	1
09	Treptow-Köpenick.....	7	998	672	326	–	–	20	6	14	2
10	Marzahn-Hellersdorf.....	3	235	154	81	–	–	1	–	1	2
11	Lichtenberg	4	317	271	46	–	–	–	–	4	–
12	Reinickendorf	16	957	654	303	–	–	–	–	1	–
	Berlin	174	29 894	22 085	7 809	7	31	210	268	129	123

1 Bezirk, dessen Sportamt den Verein betreut.

2 Darin nicht enthalten sind dem Landessportbund Berlin angeschlossene Dachorganisationen des Berliner Sports (Sportverbände mit besonderer Aufgabenstellung wie z.B. Studentensportverband Berlin e.V.) die keine Vereins-Strukturen haben.

Mitglieder												Bezirk ¹
davon im Alter von ... Jahren												
19 - 20		21 - 26		27 - 40		41 - 50		51 - 60		61 und mehr		
männlich	weiblich	männlich	weiblich	männlich	weiblich	männlich	weiblich	männlich	weiblich	männlich	weiblich	
Sportvereine												
1 530	418	5 189	1 312	11 926	4 028	6 784	2 308	7 740	2 437	6 126	2 534	01
609	190	1 542	633	6 020	2 636	2 683	1 197	2 282	1 181	1 720	1 284	02
509	275	1 334	597	4 223	2 088	2 589	1 542	2 283	1 651	2 619	3 664	03
1 168	583	3 100	1 740	9 659	5 626	6 485	4 733	7 160	5 047	9 281	8 346	04
627	269	1 502	701	3 191	1 645	2 531	1 556	3 598	2 584	6 722	6 107	05
1 034	656	2 147	1 417	4 346	2 624	4 275	3 144	6 360	4 040	8 506	6 010	06
498	253	1 424	587	4 080	1 841	2 435	1 085	2 724	1 399	3 310	2 739	07
801	290	2 246	652	4 682	1 750	2 283	1 218	1 975	1 395	2 311	2 853	08
1 017	427	2 763	1 000	12 213	3 577	7 793	2 540	10 085	3 283	7 239	4 601	09
288	118	580	223	1 899	621	785	340	1 008	699	1 039	1 165	10
260	133	932	294	2 711	1 103	1 659	890	2 041	1 562	3 003	4 675	11
704	315	1 845	672	3 681	1 479	2 572	1 385	3 255	2 182	4 862	4 511	12
9 045	3 927	24 604	9 828	68 631	29 018	42 874	21 938	50 511	27 460	56 738	48 489	Berlin
Betriebssportgemeinschaften												
9	39	64	58	640	405	709	504	545	445	298	96	01
2	2	43	6	187	53	144	39	193	76	311	110	02
2	–	9	1	185	42	186	49	208	116	165	76	03
25	1	220	23	1 400	171	1 242	261	1 776	457	2 141	504	04
18	4	176	16	728	76	352	75	493	162	558	184	05
7	5	59	18	428	105	432	135	767	292	940	342	06
25	22	135	52	661	190	720	245	1 076	470	1 395	625	07
–	–	33	2	107	11	56	9	65	28	94	39	08
4	–	9	13	153	84	157	44	152	65	163	112	09
–	–	–	–	37	2	33	5	40	18	42	54	10
4	2	11	2	115	16	68	8	37	11	32	7	11
4	–	21	2	140	23	67	35	153	98	268	145	12
100	75	780	193	4 781	1 178	4 166	1 409	5 505	2 238	6 407	2 294	Berlin

4 Sportvereine und Betriebssportgemeinschaften (BSG) sowie ihre Fachverbandsmitglieder in Berlin am 1. Januar 2020 nach Sportarten, Altersgruppen und Geschlecht

Fachverband	Sport- vereine und BSG	Fachverbandsmitglieder								
		ins- gesamt ¹	männ- lich	weib- lich	davon im Alter von ... Jahren					
					bis 6		7 - 14		15 - 18	
					männlich	weiblich	männlich	weiblich	männlich	weiblich
01 Aikido.....	6	61	49	12	–	–	–	–	–	–
02 American Football und Cheerleading	10	2 022	1 603	419	12	9	294	126	341	51
03 Badminton	49	3 961	2 702	1 259	6	3	422	252	218	169
04 Bahngolf	7	160	117	43	1	–	2	2	1	2
05 Baseball und Softball....	15	1 085	895	190	30	7	253	32	79	22
06 Basketball	70	13 925	10 758	3 167	289	109	3 867	1 486	1 332	371
07 Bergsteigen	3	25 151	14 295	10 856	275	260	1 237	1 058	617	546
08 Billard	17	1 145	994	151	–	–	7	4	19	2
09 Boxen	35	3 369	3 024	345	4	1	582	57	607	52
13 Castingsport.....	41	1 458	1 258	200	6	6	47	15	43	10
55 Cheerleading und Cheerdance	19	1 685	90	1 595	2	95	15	886	4	261
10 Dart	6	227	200	27	–	–	3	–	8	–
11 Eissport	18	4 053	1 865	2 188	139	219	644	834	115	272
12 Fechten	15	1 470	956	514	20	12	297	207	94	51
53 Floorball.....	13	882	646	236	25	22	203	71	52	20
54 Frisbeesport.....	7	541	365	176	–	1	24	10	31	8
14 Fußball	340	168 872	146 997	21 875	5 869	1 802	28 862	3 812	11 155	1 728
15 Gewichtheben.....	13	1 167	904	263	–	–	30	11	55	7
16 Golf	5	13 459	8 564	4 895	47	28	506	256	260	155
17 Handball	73	12 462	7 934	4 528	344	201	2 281	1 491	831	516
18 Hockey	25	8 546	4 579	3 967	339	215	1 588	1 606	409	516
33 Inline- und Rollsport....	22	2 193	1 239	954	26	50	203	301	113	45
19 Judo	75	9 130	6 528	2 602	595	296	3 472	1 486	456	199
20 Ju-Jitsu	17	905	663	242	48	33	159	101	34	15
21 Kanu	54	4 647	2 810	1 837	34	30	410	265	232	142
22 Karate	73	4 515	2 998	1 517	212	108	1 125	633	240	129
23 Kegeln und Bowling.....	49	3 008	2 137	871	8	8	102	52	76	31
52 Kick-Boxen.....	19	2 515	1 642	873	168	104	650	414	163	78
24 Leichtathletik	68	13 952	7 165	6 787	503	469	2 416	2 600	481	547
25 Luftsport	17	896	785	111	–	–	13	4	34	9
26 Moderner Fünfkampf....	4	1 130	480	650	354	333	37	119	20	49
28 Motorsport	15	791	604	187	9	1	82	22	34	9
27 Motoryachtsport	27	2 026	1 310	716	9	12	60	34	39	16
30 Radsport	33	1 267	1 063	204	–	1	90	22	42	18
31 Reiten	44	5 172	517	4 655	22	175	95	1 634	30	600
32 Ringen	10	1 530	1 255	275	58	7	443	99	179	19
34 Rudern	58	9 473	6 152	3 321	9	6	801	415	1 075	645
35 Rugby	8	1 295	1 133	162	43	6	277	29	85	11
36 Schach	45	2 684	2 485	199	8	5	455	67	157	24
38 Schwimmen	71	28 811	14 362	14 449	2 161	2 049	5 276	4 920	995	877
39 Segeln	104	14 475	9 817	4 658	32	31	777	485	394	265
40 Ski	9	1 401	721	680	78	95	88	86	43	28
37 Sportschützen.....	71	5 244	4 203	1 041	20	10	193	109	161	61
44 Sporttauchen.....	27	1 966	1 257	709	16	14	118	117	77	48
42 Taekwondo.....	14	1 052	627	425	41	25	314	206	63	48
43 Tanzen	52	5 263	2 079	3 184	24	156	217	659	81	201
45 Tennis	116	35 196	20 798	14 398	364	262	3 659	2 538	1 750	1 215
46 Tischtennis.....	89	6 881	5 938	943	20	11	1 273	152	447	57
47 Triathlon	22	1 451	996	455	6	5	71	64	54	36
48 Turn- und Freizeitsport	333	101 391	39 869	61 522	8 134	9 074	5 770	10 465	1 230	1 629
49 Volleyball	135	10 404	5 230	5 174	77	64	582	907	365	568
50 Wandern	19	2 009	809	1 200	10	4	21	16	9	6
51 Wasserski	2	148	103	45	–	–	12	5	6	1
Insgesamt	X	548 522	356 570	191 952	20 497	16 434	70 425	41 242	25 436	12 385

¹ Mitglieder können bei mehreren Fachverbänden gemeldet sein; Mehrfachzählungen sind dadurch möglich. Andererseits sind Mitglieder, die keinem Fachverband gemeldet sind, in der Tabelle nicht enthalten. Die Ingesamtozahl der Fachverbandmitglieder ist niedriger als diejenige der Mitglieder aller Sportvereine.

Fachverbandsmitglieder												Fach- verband
davon im Alter von ... Jahren												
19 - 20		21 - 26		27 - 40		41 - 50		51 - 60		61 und mehr		
männlich	weiblich	männlich	weiblich	männlich	weiblich	männlich	weiblich	männlich	weiblich	männlich	weiblich	
–	–	1	–	15	2	10	–	19	9	4	1	01
137	13	266	74	376	89	105	29	59	22	13	6	02
57	36	211	116	723	336	423	155	391	125	251	67	03
1	–	5	–	15	9	24	2	36	14	32	14	04
22	6	61	22	225	65	150	26	66	10	9	–	05
373	87	897	247	2 459	512	757	157	483	123	301	75	06
220	136	761	649	3 838	2 947	2 714	2 180	2 668	1 927	1 965	1 153	07
14	1	53	4	245	33	228	36	274	44	154	27	08
192	13	351	54	711	117	255	34	159	9	163	8	09
18	–	49	4	180	27	172	23	280	47	463	68	13
5	82	15	147	32	94	8	19	9	10	–	1	55
5	–	16	2	57	7	49	10	34	4	28	4	10
55	90	135	168	283	241	194	174	193	113	107	77	11
31	11	72	38	197	94	103	47	82	31	60	23	12
18	3	53	13	202	62	64	37	21	6	8	2	53
16	4	43	35	213	112	28	6	10	–	–	–	54
4 462	720	13 796	1 992	35 433	5 170	17 646	2 612	19 101	2 633	10 673	1 406	14
17	3	104	22	262	57	149	23	144	26	143	114	15
83	44	295	99	793	289	1 238	679	2 183	1 335	3 159	2 010	16
214	159	710	479	1 387	819	727	335	675	277	765	251	17
144	102	285	266	648	435	531	559	404	216	231	52	18
47	10	86	59	359	248	197	131	157	85	51	25	33
146	54	312	120	678	195	377	112	301	96	191	44	19
11	6	50	12	157	37	91	15	78	20	35	3	20
93	43	154	61	363	207	387	262	542	425	595	402	21
76	45	136	88	411	210	307	155	326	114	165	35	22
28	13	76	36	306	132	236	132	461	211	844	256	23
48	24	136	56	249	96	99	44	87	26	42	31	52
103	117	245	214	750	525	702	538	892	670	1 073	1 107	24
28	7	58	15	146	19	88	14	185	21	233	22	25
8	11	4	29	10	35	11	36	12	27	24	11	26
10	–	30	13	63	39	103	20	120	33	153	50	28
15	12	32	20	149	71	185	89	322	196	499	266	27
28	13	41	10	175	49	166	30	232	33	289	28	30
15	192	27	421	61	750	62	384	106	358	99	141	31
62	12	105	10	176	63	111	33	67	26	54	6	32
177	87	276	118	680	336	580	392	1 018	631	1 536	691	34
45	2	137	21	289	76	117	7	83	8	57	2	35
45	8	103	10	281	30	329	12	437	19	670	24	36
237	222	454	411	1 321	1 171	1 165	1 291	1 255	1 451	1 498	2 057	38
141	84	378	211	1 025	495	1 231	627	2 252	1 016	3 587	1 444	39
9	9	37	21	57	47	60	62	111	103	238	229	40
67	28	104	43	493	176	607	162	1 006	224	1 552	228	37
24	23	48	37	188	125	199	91	314	159	273	95	44
20	8	29	24	52	43	53	21	36	8	19	42	42
35	77	100	177	292	390	244	316	525	646	561	562	43
486	336	891	655	2 205	1 568	2 912	2 411	3 377	2 400	5 154	3 013	45
106	22	278	54	954	166	737	136	875	150	1 248	195	46
24	8	45	29	226	111	239	114	254	78	77	10	47
391	421	1 132	1 131	5 356	5 768	3 576	4 335	4 606	7 223	9 674	21 476	48
91	133	290	445	1 519	1 805	760	525	907	494	639	233	49
4	3	17	16	106	90	67	60	123	125	452	880	50
1	–	4	3	13	11	21	6	25	7	21	12	51
8 705	3 540	23 994	9 001	67 404	26 601	41 594	19 706	48 383	24 064	50 132	38 979	Insgesamt

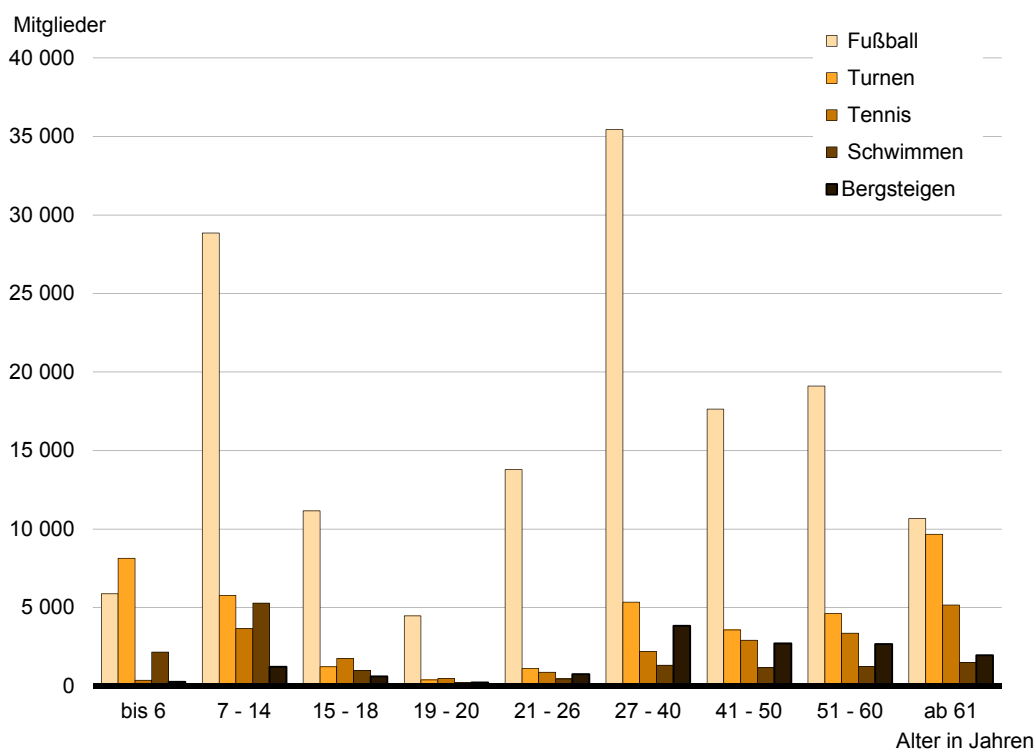
5 Betriebssportgemeinschaften (BSG) und Sportvereine sowie ihre Fachvereinigungsmitglieder in Berlin am 1. Januar 2020 nach Sportarten, Altersgruppen und Geschlecht

Fachvereinigung	BSG und Sportvereine	Fachvereinigungsmitglieder								
		insgesamt ¹	männlich	weiblich	davon im Alter von ... Jahren					
					bis 6		7 - 14		15 - 18	
					männlich	weiblich	männlich	weiblich	männlich	weiblich
63 Bowling	38	2 315	1 754	561	–	–	3	–	10	–
64 Faustball	4	35	30	5	–	–	–	–	–	–
65 Freizeitsport	110	10 715	6 198	4 517	7	30	35	108	25	38
66 Fußball	5	357	354	3	–	–	–	–	–	–
76 Handball	6	132	132	–	–	–	–	–	–	–
67 Schach	13	299	294	5	–	–	–	–	1	–
68 Sportkegeln	13	238	185	53	–	–	–	–	–	–
70 Squash	10	291	251	40	–	–	3	2	7	–
71 Tennis	23	1 582	1 081	501	16	8	65	49	19	10
72 Tischtennis	64	1 792	1 584	208	–	–	–	–	–	–
73 Volleyball	23	434	303	131	–	–	–	–	–	–
74 Golf	14	644	434	210	–	–	–	–	–	–
Insgesamt	X	18 834	12 600	6 234	23	38	106	159	62	48

¹ Mitglieder können bei mehreren Fachvereinigungen gemeldet sein; Mehrfachzählungen sind dadurch möglich. Andererseits sind Mitglieder, die keiner Fachvereinigung gemeldet sind, in der Tabelle nicht enthalten. Die Gesamtzahl der Fachvereinigungsmitglieder ist niedriger als diejenige der Mitglieder aller Betriebssportgemeinschaften.

4 Männliche Mitglieder der Sportvereine und Betriebssportgemeinschaften ausgewählter Fachverbände in Berlin am 1. Januar 2020 nach Altersgruppen

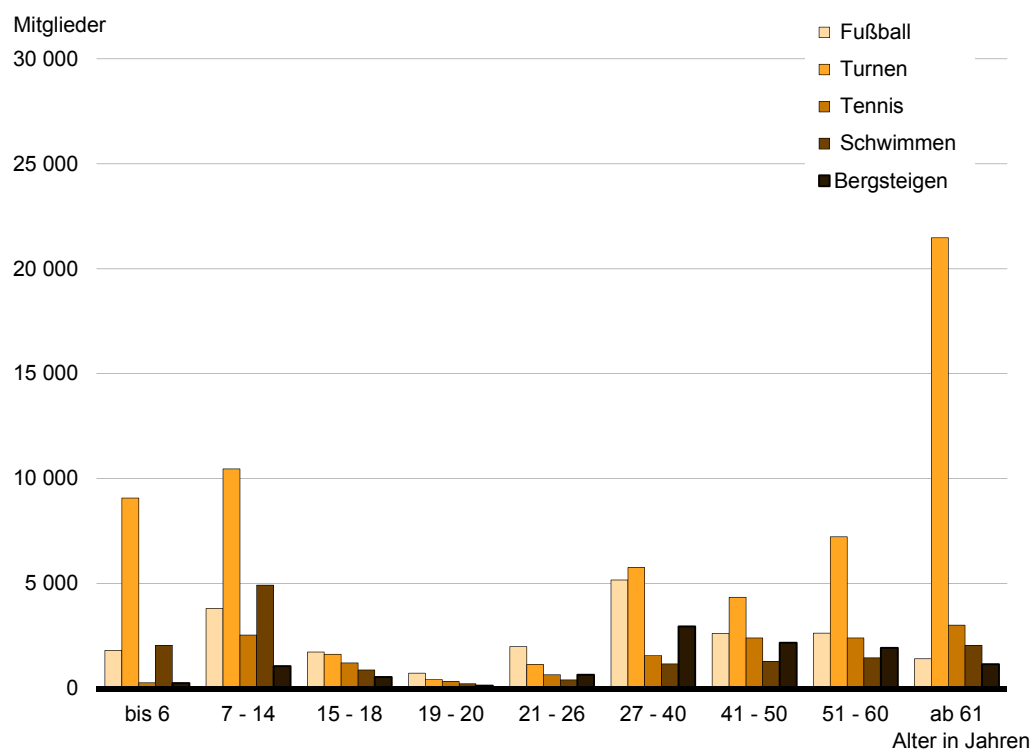
Fachverbände mit mehr als 20 000 Mitgliedern



Fachvereinigungsmitglieder												Fach- vereinigung
davon im Alter von ... Jahren												
19 - 20		21 - 26		27 - 40		41 - 50		51 - 60		61 und mehr		
männlich	weiblich	männlich	weiblich	männlich	weiblich	männlich	weiblich	männlich	weiblich	männlich	weiblich	
10	3	51	18	292	91	229	79	482	175	677	195	63
-	-	3	-	-	-	-	-	4	1	23	4	64
18	48	150	100	1 446	706	1 351	763	1 706	1 296	1 460	1 428	65
9	-	68	1	237	2	25	-	9	-	6	-	66
-	-	6	-	35	-	36	-	41	-	14	-	76
1	-	6	-	33	-	51	1	72	2	130	2	67
-	-	1	-	11	1	5	1	35	14	133	37	68
2	-	10	-	35	6	41	10	95	19	58	3	70
7	2	23	28	117	61	160	69	208	109	466	165	71
3	-	18	3	161	18	209	38	389	44	804	105	72
-	-	11	6	65	40	74	31	97	36	56	18	73
-	-	5	3	27	6	94	40	155	78	153	83	74
50	53	352	159	2 459	931	2 275	1 032	3 293	1 774	3 980	2 040	Insgesamt

5 Weibliche Mitglieder der Sportvereine und Betriebssportgemeinschaften ausgewählter Fachverbände in Berlin am 1. Januar 2020 nach Altersgruppen

Fachverbände mit mehr als 20 000 Mitgliedern



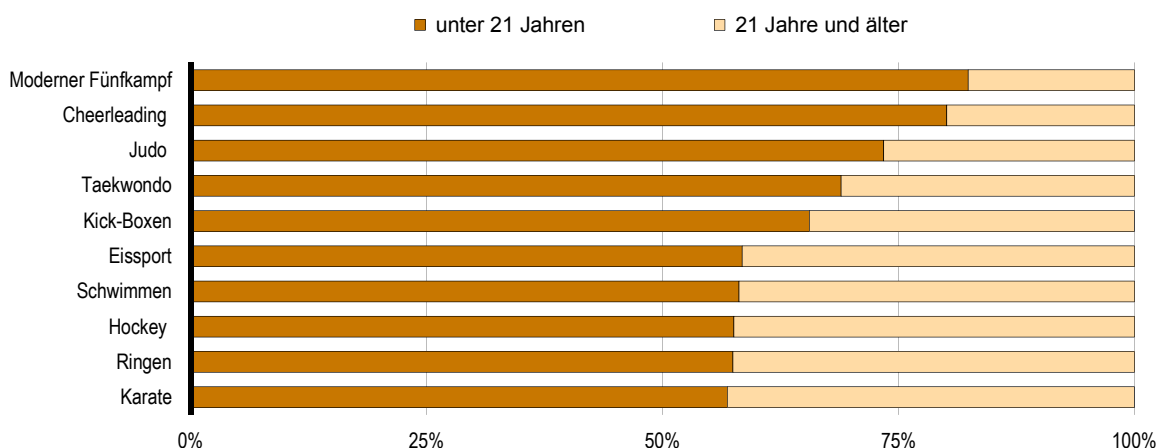
6 Mitglieder der Sportverbände mit besonderer Aufgabenstellung in Berlin am 1. Januar 2020 nach Altersgruppen² und Geschlecht

Lfd. Nr.	Fachverband (LV - Landesverband)	Ins-gesamt	Männ-lich	Weib-lich	Davon im Alter von ... Jahren			
					bis 6		7 - 14	
					männlich	weiblich	männlich	weiblich
1	Behinderten- und Rehabilitations-Sportverband Berlin.....	27 259	10 594	16 665	1 612	1 399	937	840
2	Betriebssportverband Berlin.....	19 717	13 319	6 398	14	25	102	151
3	Deutsche Jugendkraft Landesgemeinschaft Berlin.....	1 920	1 223	697	47	20	255	121
4	Deutsche Lebens-Rettungs-Gesellschaft, LV Berlin.....	11 219	6 176	5 043	439	390	1 639	1 456
5	Evangelische Sportarbeit Berlin - Brandenburg.....	956	804	152	–	–	11	7
6	Landesverband Freikörperkultur Berlin-Brandenburg.....	3 166	1 573	1 593	74	66	240	193
7	Gehörlosen-Sportverband Berlin-Brandenburg.....	505	327	178	–	–	18	16
8	Special Olympics Deutschland in Berlin/Brandenburg.....	508	295	213	–	1	19	3
9	Hochschulsportverband Berlin.....	64 752	31 538	33 214	–	–	–	–
10	Berliner Gesellschaft für Prävention und Rehabilitation von Herz-Kreislauferkrankungen.....	4 680	3 066	1 614	–	–	–	–
11	Deutsche Olympische Gesellschaft (DOG) Landesverband Berlin	199	138	61	–	–	4	2
12	Forum für Sportgeschichte Fördererverein für das Sportmuseum.	52	35	17	–	–	–	–
13	Sportärztebund Berlin - Brandenburg.....	443	338	105	–	–	–	–
14	Deutscher Sportlehrerverband, LV Berlin.....	265	155	110	–	–	–	–
15	Verein für Sport und Jugendsozialarbeit.....	31	20	11	–	–	–	–
16	Trägerverein des Olympiastützpunktes Berlin.....	22	18	4	–	–	–	–
17	Bezirkssportbund Berlin-Mitte ¹	117	66	51	–	–	15	–
18	Bezirkssportbund Friedrichshain-Kreuzberg ¹	85	66	19	–	–	–	–
19	Bezirkssportbund Spandau ¹	95	46	49	1	6	18	26
20	Bezirkssportbund Charlottenburg-Wilmersdorf ¹	–	–	–	–	–	–	–
21	Bezirkssportbund Tempelhof-Schöneberg ¹	107	60	47	–	–	11	1
22	Bezirkssportbund Steglitz-Zehlendorf ¹	315	204	111	–	–	63	8
23	Bezirkssportbund Treptow-Köpenick ¹	829	418	411	3	1	25	18
24	Bezirkssportbund Lichtenberg ¹	288	178	110	9	2	39	28
25	Bezirkssportbund Berlin Pankow ¹	547	348	199	–	4	64	50
26	Bezirkssportbund Reinickendorf ¹	135	108	27	–	–	37	10
27	Bezirkssportbund Marzahn-Hellersdorf ¹	286	192	94	14	24	85	30
	Insgesamt	138 498	71 305	67 193	2 213	1 938	3 582	2 960

1 Verbandsungebundene Freizeit- und Gesundheitssportler. Die Mitglieder können bei mehreren Fachvereinigungen gemeldet sein; Mehrfachzählungen sind dadurch möglich. Andererseits Mitglieder, die keiner Fachvereinigung gemeldet wurden, sind in der Tabelle nicht enthalten. Die Gesamtzahl der Fachvereinigungsmitglieder ist niedriger als diejenige der Mitglieder aller Betriebssportgemeinschaften. In den restlichen Bezirken haben sich noch keine verbandsungebundene Freizeit- und Gesundheitssportler organisiert bzw. o.g. Sportgemeinschaften haben bis zum Meldeschluss keine Erhebungsdaten geliefert.

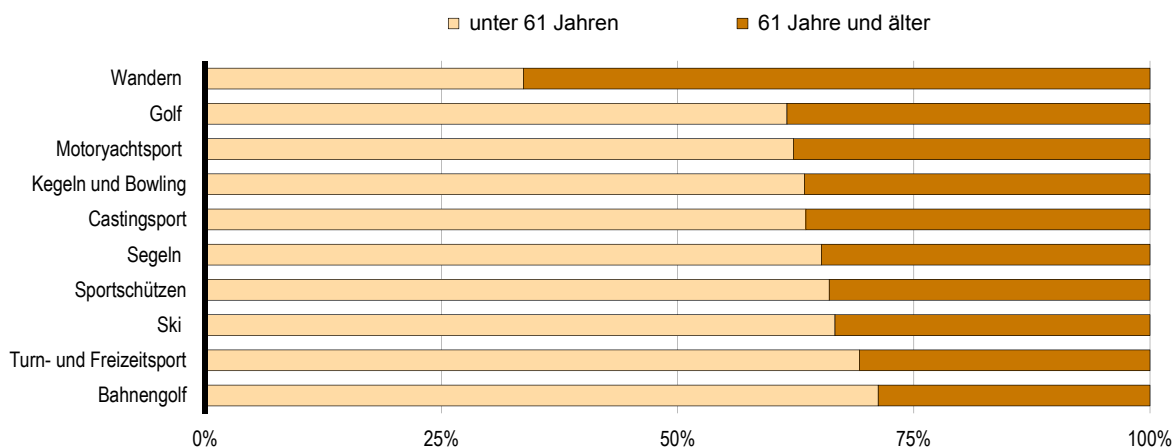
2 Bei den Sportverbänden mit besonderer Aufgabenstellung wurde die zusätzliche Altersgliederung (19 und 20-jährigen) nicht erfragt.

6 Sportarten mit höchstem Mitgliederanteil im Alter unter 21 Jahren in Berlin am 1. Januar 2020



Davon im Alter von ... Jahren												Lfd. Nr.
15 - 18		19 - 26		27 - 40		41 - 50		51 - 60		61 und mehr		
männlich	weiblich	männlich	weiblich	männlich	weiblich	männlich	weiblich	männlich	weiblich	männlich	weiblich	
227	150	328	259	911	1 059	923	1 550	1 500	2 949	4 156	8 459	1
59	66	365	200	2 499	917	2 224	999	3 515	1 833	4 541	2 207	2
83	42	114	53	229	103	128	86	146	80	221	192	3
626	482	683	526	899	765	719	658	637	440	534	326	4
21	3	131	9	206	20	126	19	139	24	170	70	5
93	76	40	48	135	118	169	169	230	236	592	687	6
91	58	117	82	34	7	30	5	18	9	19	1	7
8	7	25	9	89	64	51	24	44	31	59	74	8
1 815	1 907	13 515	14 186	10 905	11 372	4 068	4 757	1 078	862	157	130	9
-	-	-	-	15	12	106	56	286	159	2 659	1 387	10
1	1	2	5	6	5	8	6	40	13	77	29	11
-	-	-	-	2	1	1	-	2	1	30	15	12
-	-	1	-	18	8	72	23	131	51	116	23	13
-	-	1	-	11	5	9	5	26	33	108	67	14
-	-	-	-	3	5	4	1	4	1	9	4	15
-	-	-	-	1	-	3	1	5	2	9	1	16
-	1	9	19	39	29	1	-	-	-	2	2	17
2	-	2	2	37	13	21	1	4	2	-	1	18
7	4	8	7	6	2	4	3	1	-	1	1	19
-	-	-	-	-	-	-	-	-	-	-	-	20
2	-	1	-	10	7	5	5	5	4	26	30	21
24	3	16	2	29	11	21	12	20	38	31	37	22
17	4	17	15	82	88	75	58	104	91	95	136	23
5	3	17	6	33	34	21	16	39	15	15	6	24
20	6	19	4	95	37	69	50	55	20	26	28	25
25	9	21	7	19	1	3	-	3	-	-	-	26
10	11	6	5	20	1	9	2	17	10	31	11	27
3 136	2 833	15 438	15 444	16 333	14 684	8 870	8 506	8 049	6 904	13 684	13 924	Insgesamt

7 Sportarten mit höchstem Mitgliederanteil im Alter von 61 Jahren und mehr in Berlin am 1. Januar 2020



7 Sportvereine und Betriebssportgemeinschaften (BSG) sowie ihre Mitglieder in Berlin am 1. Januar 2020 nach Bezirken und Mitgliederzahl

Bezirk ¹	Insgesamt		Davon Sportvereine und BSG ² mit ... Mitgliedern							
	Sportvereine und BSG ²	Mitglieder	bis 100		101 - 300		301 - 1000		1001 und mehr	
			Vereine	Mitglieder	Vereine	Mitglieder	Vereine	Mitglieder	Vereine	Mitglieder
01 Mitte	223	83 306	137	4 776	42	7 343	34	16 269	10	54 918
02 Friedrichshain-Kreuzberg.....	158	32 367	99	3 599	33	5 342	20	11 807	6	11 619
03 Pankow	161	45 597	93	3 565	31	5 744	28	14 374	9	21 914
04 Charlottenburg-Wilmersdorf.....	210	97 191	110	4 145	58	10 572	28	14 819	14	67 655
05 Spandau	192	47 006	124	5 476	39	6 447	19	9 105	10	25 978
06 Steglitz-Zehlendorf.....	208	72 424	108	4 527	47	8 029	37	22 667	16	37 201
07 Tempelhof-Schöneberg.....	168	41 633	96	3 595	37	7 249	25	14 212	10	16 577
08 Neukölln	109	35 118	62	2 433	22	3 730	17	9 420	8	19 535
09 Treptow-Köpenick.....	231	76 024	112	5 182	86	14 645	28	13 750	5	42 447
10 Marzahn-Hellersdorf.....	81	15 965	47	1 913	21	3 714	10	5 546	3	4 792
11 Lichtenberg	121	29 070	68	2 882	29	5 177	16	8 834	8	12 177
12 Reinickendorf	190	44 172	124	5 470	38	6 430	20	11 478	8	20 794
Berlin	2 052	619 873	1 180	47 563	483	84 422	282	152 281	107	335 607

1 Bezirk, dessen Sportamt den Verein betreut.

2 Darin nicht enthalten sind dem Landessportbund Berlin angeschlossene Dachorganisationen des Berliner Sports (Sportverbände mit besonderer Aufgabenstellung wie z.B. Studentensportverband Berlin e.V.) die keine Vereins-Strukturen haben.

8 Sportvereine und Betriebssportgemeinschaften in Berlin 2016 bis 2020 nach Mitgliederzahl

Mitglieder	1. Januar 2016		1. Januar 2017		1. Januar 2018		1. Januar 2019		1. Januar 2020	
	Anzahl	%	Anzahl	%	Anzahl	%	Anzahl	%	Anzahl	%
bis 10.....	77	3,8	73	3,6	64	3,2	69	3,4	80	3,9
11 bis 20.....	217	10,8	229	11,3	246	12,3	233	11,6	248	12,1
21 bis 30.....	218	10,9	219	10,8	197	9,8	191	9,5	204	9,9
31 bis 40.....	186	9,3	164	8,1	150	7,5	162	8,1	138	6,7
41 bis 50.....	117	5,8	137	6,8	149	7,4	117	5,8	137	6,7
51 bis 60.....	99	4,9	88	4,3	101	5,0	117	5,8	107	5,2
61 bis 70.....	87	4,3	104	5,1	87	4,3	81	4,0	75	3,7
71 bis 80.....	67	3,3	60	3,0	59	2,9	71	3,5	74	3,6
81 bis 90.....	73	3,6	71	3,5	65	3,2	62	3,1	77	3,8
91 bis 100.....	51	2,5	39	1,9	64	3,2	58	2,9	40	1,9
101 bis 200.....	298	14,8	312	15,4	299	14,9	314	15,7	339	16,5
201 bis 300.....	139	6,9	141	7,0	143	7,1	136	6,8	144	7,0
301 bis 400.....	91	4,5	90	4,4	79	3,9	83	4,1	78	3,8
401 bis 500.....	59	2,9	55	2,7	64	3,2	69	3,4	68	3,3
501 bis 600.....	39	1,9	43	2,1	42	2,1	40	2,0	41	2,0
601 bis 700.....	31	1,5	34	1,7	29	1,4	26	1,3	30	1,5
701 bis 800.....	23	1,1	27	1,3	27	1,3	32	1,6	29	1,4
801 bis 900.....	25	1,2	26	1,3	29	1,4	19	0,9	19	0,9
901 bis 1000.....	14	0,7	12	0,6	10	0,5	19	0,9	17	0,8
1001 bis 2000	55	2,7	59	2,9	61	3,0	57	2,8	59	2,9
2001 bis 3000	21	1,0	21	1,0	19	0,9	23	1,1	22	1,1
3001 und mehr	22	1,1	23	1,1	24	1,2	24	1,2	26	1,3
Insgesamt	2 009	100	2 027	100	2 008	100	2 003	100	2 052	100

9 Beteiligung am Vereins- und Betriebssport in Berlin am 1. Januar 2020 nach Bezirken und Altersgruppen der Mitglieder

Bezirk ¹	Ins- gesamt	Davon im Alter von ... Jahren								
		bis 6	7 - 14	15 - 18	19 - 20	21 - 26	27 - 40	41 - 50	51 - 60	61 und mehr
Einwohner										
01 Mitte	385 748	26 579	24 639	11 219	7 816	39 773	115 961	50 274	46 869	62 618
02 Friedrichshain- Kreuzberg.....	290 386	20 963	17 865	7 692	4 839	24 071	98 691	43 096	34 596	38 573
03 Pankow	409 335	31 562	31 375	12 341	6 252	23 585	106 304	65 012	57 808	75 096
04 Charlottenburg- Wilmersdorf.....	343 592	18 932	19 138	9 397	5 875	25 827	71 573	43 503	52 027	97 320
05 Spandau	245 197	17 681	18 842	8 990	5 109	17 492	46 569	29 205	36 757	64 552
06 Steglitz-Zehlendorf.....	310 071	18 663	21 764	10 954	6 071	20 113	51 310	37 692	48 777	94 727
07 Tempelhof- Schöneberg.....	350 984	23 003	22 785	11 062	6 417	25 360	74 222	43 564	53 854	90 717
08 Neukölln	329 917	23 152	22 517	10 634	6 191	24 538	86 730	40 910	44 051	71 194
09 Treptow-Köpenick.....	273 689	19 415	17 642	7 873	4 627	16 462	61 373	33 224	41 358	71 715
10 Marzahn-Hellersdorf.....	269 967	19 827	20 965	8 732	4 513	14 521	55 852	29 569	43 449	72 539
11 Lichtenberg	294 201	22 557	20 162	8 273	4 912	20 947	74 694	33 707	38 385	70 564
12 Reinickendorf	266 408	18 237	19 661	9 821	5 445	18 134	47 981	31 209	40 836	75 084
Berlin	3 769 495	260 571	257 355	116 988	68 067	270 823	891 260	480 965	538 767	884 699
Mitglieder der Sportvereine und Betriebssportgemeinschaften ²										
01 Mitte	83 306	8 339	13 745	5 078	1 996	6 623	16 999	10 305	11 167	9 054
02 Friedrichshain- Kreuzberg.....	32 367	1 072	6 082	2 070	803	2 224	8 896	4 063	3 732	3 425
03 Pankow	45 597	5 338	12 847	2 999	786	1 941	6 538	4 366	4 258	6 524
04 Charlottenburg- Wilmersdorf.....	97 191	4 801	15 618	5 623	1 777	5 083	16 856	12 721	14 440	20 272
05 Spandau	47 006	3 193	7 426	2 512	918	2 395	5 640	4 514	6 837	13 571
06 Steglitz-Zehlendorf.....	72 424	2 877	15 300	6 158	1 702	3 641	7 503	7 986	11 459	15 798
07 Tempelhof- Schöneberg.....	41 633	2 705	8 364	2 573	798	2 198	6 772	4 485	5 669	8 069
08 Neukölln	35 118	2 611	6 988	2 619	1 091	2 933	6 550	3 566	3 463	5 297
09 Treptow-Köpenick.....	76 024	3 825	10 660	4 045	1 448	3 785	16 027	10 534	13 585	12 115
10 Marzahn-Hellersdorf.....	15 965	988	4 650	1 331	406	803	2 559	1 163	1 765	2 300
11 Lichtenberg	29 070	1 868	6 099	1 527	399	1 239	3 945	2 625	3 651	7 717
12 Reinickendorf	44 172	2 907	9 532	3 314	1 023	2 540	5 323	4 059	5 688	9 786
Berlin	619 873	40 524	117 311	39 849	13 147	35 405	103 608	70 387	85 714	113 928
Anteil der Mitglieder an Einwohnern in %										
01 Mitte	21,6	31,4	55,8	45,3	25,5	16,7	14,7	20,5	23,8	14,5
02 Friedrichshain- Kreuzberg.....	11,1	5,1	34,0	26,9	16,6	9,2	9,0	9,4	10,8	8,9
03 Pankow	11,1	16,9	40,9	24,3	12,6	8,2	6,2	6,7	7,4	8,7
04 Charlottenburg- Wilmersdorf.....	28,3	25,4	81,6	59,8	30,2	19,7	23,6	29,2	27,8	20,8
05 Spandau	19,2	18,1	39,4	27,9	18,0	13,7	12,1	15,5	18,6	21,0
06 Steglitz-Zehlendorf.....	23,4	15,4	70,3	56,2	28,0	18,1	14,6	21,2	23,5	16,7
07 Tempelhof- Schöneberg.....	11,9	11,8	36,7	23,3	12,4	8,7	9,1	10,3	10,5	8,9
08 Neukölln	10,6	11,3	31,0	24,6	17,6	12,0	7,6	8,7	7,9	7,4
09 Treptow-Köpenick.....	27,8	19,7	60,4	51,4	31,3	23,0	26,1	31,7	32,8	16,9
10 Marzahn-Hellersdorf.....	5,9	5,0	22,2	15,2	9,0	5,5	4,6	3,9	4,1	3,2
11 Lichtenberg	9,9	8,3	30,2	18,5	8,1	5,9	5,3	7,8	9,5	10,9
12 Reinickendorf	16,6	15,9	48,5	33,7	18,8	14,0	11,1	13,0	13,9	13,0
Berlin	16,4	15,6	45,6	34,1	19,3	13,1	11,6	14,6	15,9	12,9

1 Bezirk, dessen Sportamt den Verein betreut.

2 Darin nicht enthalten sind dem Landessportbund Berlin angeschlossene Dachorganisationen des Berliner Sports (Sportverbände mit besonderer Aufgabenstellung wie z.B. Studentensportverband Berlin e.V.), die keine Vereins-Strukturen haben.

Das Amt für Statistik Berlin-Brandenburg

Das Amt für Statistik Berlin-Brandenburg ist für beide Länder die zentrale Dienstleistungseinrichtung auf dem Gebiet der amtlichen Statistik. Das Amt erbringt Serviceleistungen im Bereich Information und Analyse für die breite Öffentlichkeit, für alle gesellschaftlichen Gruppen sowie für Kunden aus Verwaltung und Politik, Wirtschaft und Wissenschaft. Kerngeschäft des Amtes ist die Durchführung der gesetzlich angeordneten amtlichen Statistiken für Berlin und Brandenburg. Das Amt erhebt die Daten, bereitet sie auf, interpretiert und analysiert sie und veröffentlicht die Ergebnisse. Die Grundversorgung aller Nutzer mit statistischen Informationen erfolgt unentgeltlich, im Wesentlichen über das Internet und den Informationsservice. Daneben werden nachfrage- und zielgruppenorientierte Standardauswertungen zu Festpreisen angeboten. Kundenspezifische Aufbereitung / Beratung zu kostendeckenden Preisen ergänzt das Spektrum der Informationsbereitstellung.

Amtliche Statistik im Verbund

Die Statistiken werden bundesweit nach einheitlichen Konzepten, Methoden und Verfahren arbeitsteilig erstellt. Die statistischen Ämter der Länder sind dabei grundsätzlich für die Durchführung der Erhebungen, für die Aufbereitung und Veröffentlichung der Länderergebnisse zuständig. Durch diese Kooperation in einem „Statistikverbund“ entstehen für alle Länder vergleichbare und zu einem Bundesergebnis zusammenführbare Erhebungsergebnisse.

Produkte und Dienstleistungen

Informationsservice

info@statistik-bbb.de
mit statistischen Informationen für jedermann und Beratung sowie maßgeschneiderte Aufbereitungen von Daten über Berlin und Brandenburg.
Auskunft, Beratung, Pressedienst sowie Fachbibliothek.

Standort Potsdam

Steinstraße 104 – 106, 14480 Potsdam
Tel. 0331 8173 - 1777
Fax 030 9028 - 4091
Mo – Do 9 – 15 Uhr, Fr 9 – 14 Uhr

Standort Berlin

Alt-Friedrichsfelde 60, 10315 Berlin
Bibliothek
Tel. 030 9021 - 3540
Mo – Do 9 – 15 Uhr, Fr 9 – 14 Uhr

Internet-Angebot

www.statistik-berlin-brandenburg.de
mit aktuellen Daten, Pressemitteilungen, Statistischen Berichten zum kostenlosen Herunterladen, regionalstatistischen Informationen, Wahlstatistiken und -analysen sowie einem Überblick über das gesamte Leistungsspektrum des Amtes.

Statistische Jahrbücher

mit einer Vielzahl von Tabellen aus nahezu allen Arbeitsgebieten der amtlichen Statistik.

Statistische Berichte

mit Ergebnissen der einzelnen Statistiken in Tabellen in tiefer sachlicher Gliederung und Grafiken zur Veranschaulichung von Entwicklungen und Strukturen.

Datenangebot aus dem Sachgebiet

Informationen zu dieser Veröffentlichung

Referat 41
Tel. 030 9021 - 3377 / 3903
Fax 030 9028 - 4020
kommunalstatistik@statistik-bbb.de