

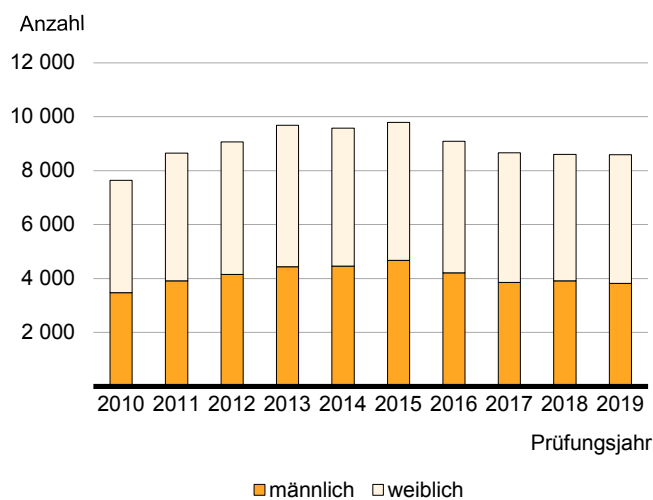
# Statistischer Bericht

B III 3 – j / 19

## ┌ Akademische und staatliche Abschlussprüfungen im **Land Brandenburg** **Prüfungsjahr 2019**

Teil 2: Ausführliche Ergebnisse

**Bestandene Abschlussprüfungen im Land Brandenburg  
2010 bis 2019 nach Geschlecht**



## Impressum

**Statistischer Bericht**  
B III 3 – j / 19

Erscheinungsfolge: jährlich  
Erschienen im **Mai 2020**

## Herausgeber

**Amt für Statistik** Berlin-Brandenburg  
Steinstraße 104 - 106  
14480 Potsdam  
info@statistik-bbb.de  
www.statistik-berlin-brandenburg.de

Tel. 0331 8173 - 1777  
Fax 030 9028 - 4091

## Zeichenerklärung

- 0 weniger als die Hälfte von 1  
in der letzten besetzten Stelle,  
jedoch mehr als nichts
- nichts vorhanden
- ... Angabe fällt später an
- ( ) Aussagewert ist eingeschränkt
- / Zahlenwert nicht sicher genug
- Zahlenwert unbekannt oder  
geheim zu halten
- x Tabellenfach gesperrt
- p vorläufige Zahl
- r berichtigte Zahl
- s geschätzte Zahl

**Amt für Statistik** Berlin-Brandenburg,  
Potsdam, 2020



*Dieses Werk ist unter einer Creative Commons Lizenz  
vom Typ Namensnennung 3.0 Deutschland zugänglich.  
Um eine Kopie dieser Lizenz einzusehen, konsultieren Sie  
<http://creativecommons.org/licenses/by/3.0/de/>*

**Inhaltsverzeichnis**

	Seite		Seite
<a href="#">Metadaten zu dieser Statistik (externer Link)</a>			
<b>Grafiken</b>			
1 Bestandene Abschlussprüfungen nach Erst- bzw. weiterem Studium im Land Brandenburg in den Prüfungsjahren 2010 bis 2019	6		
2 Bestandene Bachelor- und Masterab- schlüsse im Land Brandenburg in den Prü- fungsjahren 2010 bis 2019	7		
3 Bestandene Abschlussprüfungen in der Prü- fungsgruppe Universitärer Abschluss im Land Brandenburg im Prüfungsjahr 2019	8		
4 Bestandene Abschlussprüfungen im Land Brandenburg im Prüfungsjahr 2019 nach Fächergruppen	17		
<b>Tabellen</b>			
1 Bestandene Abschlussprüfungen im Land Brandenburg in den Prüfungsjahren 2010 bis 2019 nach Prüfungsgruppen	4	5 Bestandene Lehramtsprüfungen im Land Brandenburg im Prüfungsjahr 2019 nach Fächergruppen, Fachsemestern und Hochschulen	23
2 Bestandene Abschlussprüfungen im Land Brandenburg im Prüfungsjahr 2019 nach Hochschularten und Prüfungsgruppen	8	<b>Anlagen</b>	
3 Bestandene Abschlussprüfungen im Land Brandenburg im Prüfungsjahr 2019 nach Fächer- und Prüfungsgruppen und Hoch- schularten	9	1 Hochschulen im Land Brandenburg nach der Trägerschaft	26
4 Bestandene Abschlussprüfungen nach Erst- studium im Land Brandenburg im Prüfungs- jahr 2019 nach Fächer- und Prüfungsgruppen, Fachsemestern und Hochschularten (ohne Lehramt)	18	2 Zuordnung der Abschlussprüfungen zu den Prüfungsgruppen in der bundeseinheitlichen Studenten- und Prüfungsstatistik (Stand Wintersemester 2018/2019)	27

## 1 Bestandene Abschlussprüfungen im Land Brandenburg in den Prüfungsjahren 2010 bis 2019 nach Prüfungsgruppen

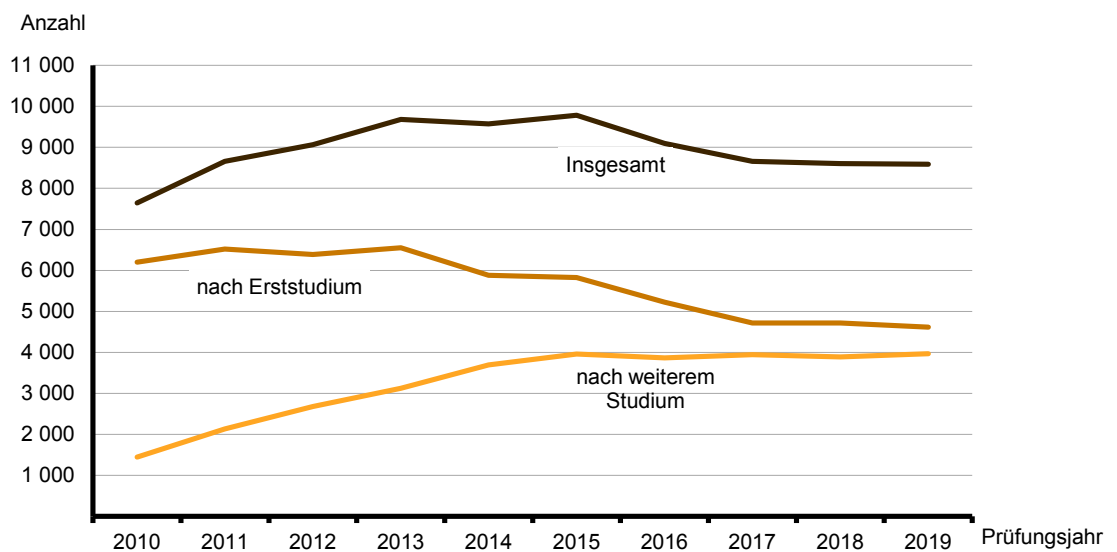
Lfd. Nr.	Prüfungsjahr	Insgesamt	Darunter				
			Universitärer Abschluss (ohne Lehramtsprüfungen)	darunter		Promotion	Lehramtsprüfungen
				Bachelorabschluss	Masterabschluss		
Bestandene Prüfungen insgesamt							
1	2010	7 647	3 484	1346	508	328	930
2	2011	8 656	3 942	1740	792	386	927
3	2012	9 067	4 268	2046	1124	384	903
4	2013	9 679	4 803	2383	1411	357	1055
5	2014	9 575	4 781	2196	1780	435	872
6	2015	9 786	4 858	2373	1925	422	936
7	2016	9 094	4 618	2192	1937	394	809
8	2017	8 662	4 377	1974	2032	439	910
9	2018	8 608	4 186	1902	1962	379	855
10	2019	8 585	4 210	1936	1958	407	905
Bestandene Prüfungen von Frauen							
11	2010	4 171	2 014	808	294	142	698
12	2011	4 743	2 299	1051	458	161	700
13	2012	4 909	2 490	1248	652	152	658
14	2013	5 239	2 744	1384	817	151	769
15	2014	5 108	2 719	1244	1021	171	629
16	2015	5 112	2 686	1358	1042	168	662
17	2016	4 883	2 589	1229	1086	176	566
18	2017	4 809	2 517	1124	1195	196	636
19	2018	4 692	2 428	1130	1109	162	568
20	2019	4 767	2 469	1145	1113	186	613
Bestandene Prüfungen von Ausländern insgesamt							
21	2010	760	547	197	210	95	11
22	2011	885	592	173	294	89	12
23	2012	881	626	201	339	97	10
24	2013	850	574	185	314	75	21
25	2014	1044	711	209	435	128	18
26	2015	1085	718	236	448	114	22
27	2016	1026	696	223	434	103	19
28	2017	1087	735	188	511	114	23
29	2018	1115	742	228	479	107	17
30	2019	1301	817	226	549	118	25
Bestandene Prüfungen von ausländischen Frauen							
31	2010	429	330	125	124	42	7
32	2011	497	365	116	170	38	11
33	2012	498	381	137	197	41	8
34	2013	494	357	122	178	35	17
35	2014	597	439	148	249	50	15
36	2015	586	412	161	228	46	16
37	2016	576	401	153	222	45	15
38	2017	650	469	128	322	52	18
39	2018	665	465	155	284	50	11
40	2019	760	512	144	334	58	18

Darunter								Lfd. Nr.
darunter		Künstle- rischer Abschluss	darunter		Fachhoch- schul- abschluss	darunter		
Bachelor- abschluss	Master- abschluss		Bachelor- abschluss	Master- abschluss		Bachelor- abschluss	Master- abschluss	
Bestandene Prüfungen insgesamt								
440	199	88	–	8	2 804	1236	249	1
426	326	98	4	5	3 262	1763	414	2
440	376	115	10	10	3 339	1948	580	3
531	376	120	29	13	3 299	1875	748	4
462	387	140	39	20	3 332	1967	880	5
486	441	156	65	20	3 366	2042	915	6
397	406	125	74	22	3 133	1890	905	7
516	390	119	77	27	2 802	1657	852	8
490	364	124	76	36	3 049	1823	938	9
459	445	136	80	54	2 924	1829	872	10
Bestandene Prüfungen von Frauen								
326	161	36	–	6	1 275	543	103	11
324	253	51	4	2	1 507	802	196	12
314	288	47	4	5	1 530	866	252	13
388	278	58	11	10	1 501	826	331	14
327	283	60	12	12	1 520	903	377	15
325	330	78	29	14	1 499	916	379	16
277	283	75	40	15	1 472	927	405	17
366	267	53	37	14	1 397	851	407	18
327	240	62	36	18	1 463	932	399	19
295	317	70	41	27	1 427	913	410	20
Bestandene Prüfungen von Ausländern insgesamt								
7	3	5	–	1	102	39	30	21
7	3	17	–	–	161	78	48	22
7	3	11	–	1	129	58	45	23
14	5	11	3	2	168	92	62	24
15	3	16	5	2	171	95	71	25
14	8	19	7	2	212	109	99	26
9	10	19	9	5	189	99	88	27
13	10	20	12	5	195	98	94	28
11	6	15	5	7	233	127	101	29
16	9	17	7	10	324	167	156	30
Bestandene Prüfungen von ausländischen Frauen								
4	2	2	–	1	48	17	18	31
7	2	8	–	–	67	33	18	32
7	1	4	–	–	63	28	21	33
12	4	3	–	1	82	46	32	34
12	3	9	2	2	84	50	32	35
9	7	10	3	2	102	56	44	36
5	10	12	6	2	103	56	46	37
10	8	11	8	3	100	50	48	38
8	3	6	–	3	133	75	55	39
11	7	10	4	6	162	92	70	40

**1 Bestandene Abschlussprüfungen im Land Brandenburg in den Prüfungsjahren 2010 bis 2019 nach Prüfungsgruppen**

Lfd. Nr.	Prüfungsjahr	Insgesamt	Darunter				
			Universitärer Abschluss (ohne Lehramtsprüfungen)	darunter		Promotion	Lehramtsprüfungen
				Bachelorabschluss	Masterabschluss		
Bestandene Prüfungen als Erstabschluss							
41	2010	6 200	2 908	1334	-	-	706
42	2011	6 523	3 076	1723	-	-	572
43	2012	6 386	3 070	2017	-	-	503
44	2013	6 550	3 307	2351	-	-	651
45	2014	5 882	2 938	2170	-	-	454
46	2015	5 826	2 877	2339	-	-	466
47	2016	5 227	2 613	2151	-	-	380
48	2017	4 715	2 279	1925	-	-	484
49	2018	4 715	2 154	1855	-	-	461
50	2019	4 616	2 160	1876	-	-	423
Bestandene Prüfungen als weiterer Abschluss							
51	2010	1 447	576	12	508	328	224
52	2011	2 133	866	17	792	386	355
53	2012	2 681	1198	29	1124	384	400
54	2013	3 129	1496	32	1411	357	404
55	2014	3 693	1843	26	1780	435	418
56	2015	3 960	1981	34	1925	422	470
57	2016	3 867	2005	41	1937	394	429
58	2017	3 947	2098	49	2032	439	426
59	2018	3 893	2032	47	1962	379	394
60	2019	3 969	2050	60	1958	407	482

**1 Bestandene Abschlussprüfungen nach Erst- bzw. weiterem Studium im Land Brandenburg in den Prüfungsjahren 2010 bis 2019**



darunter		Künstlerischer Abschluss	darunter		Fachhochschulabschluss	darunter		Lfd. Nr.
Bachelorabschluss	Masterabschluss		Bachelorabschluss	Masterabschluss		Bachelorabschluss	Masterabschluss	

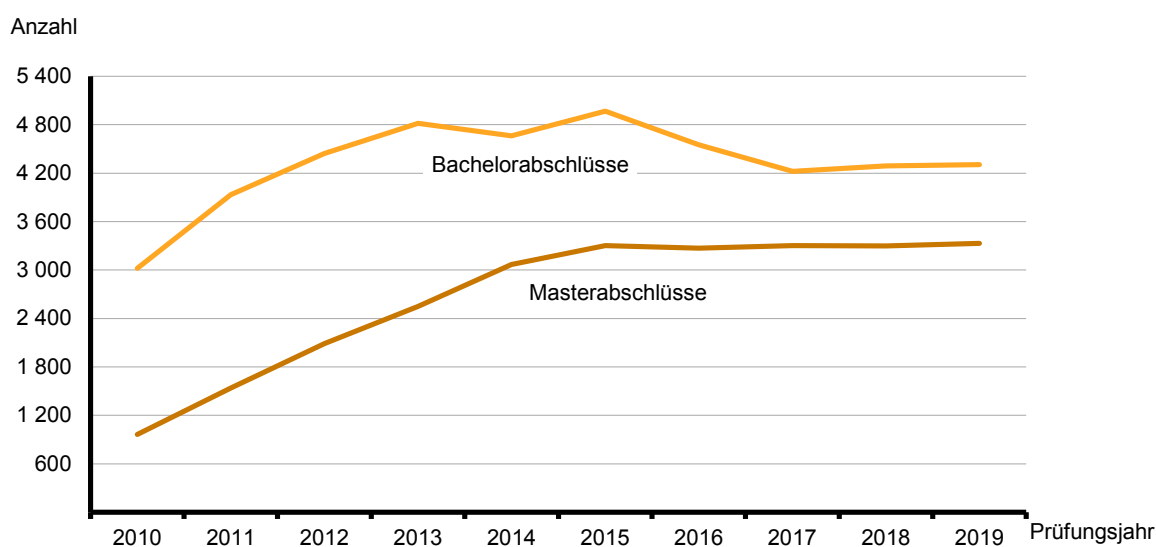
Bestandene Prüfungen als Erstabschluss

415	-	68	-	-	2 518	1226	-	41
397	-	81	3	-	2 794	1745	-	42
416	-	92	10	-	2 721	1934	-	43
503	-	89	28	-	2 503	1853	-	44
431	-	87	27	-	2 403	1944	-	45
457	-	106	51	-	2 377	1994	-	46
374	-	73	55	-	2 161	1846	-	47
480	-	61	58	-	1 891	1628	-	48
460	-	70	66	-	2 030	1765	-	49
422	-	66	66	-	1 967	1774	-	50

Bestandene Prüfungen als weiterer Abschluss

25	199	20	-	8	286	10	249	51
29	326	17	1	5	468	18	414	52
24	376	23	-	10	618	14	580	53
28	376	31	1	13	796	22	748	54
31	387	53	12	20	929	23	880	55
29	441	50	14	20	989	48	915	56
23	406	52	19	22	972	44	905	57
36	390	58	19	27	911	29	852	58
30	364	54	10	36	1019	58	938	59
37	445	70	14	54	957	55	872	60

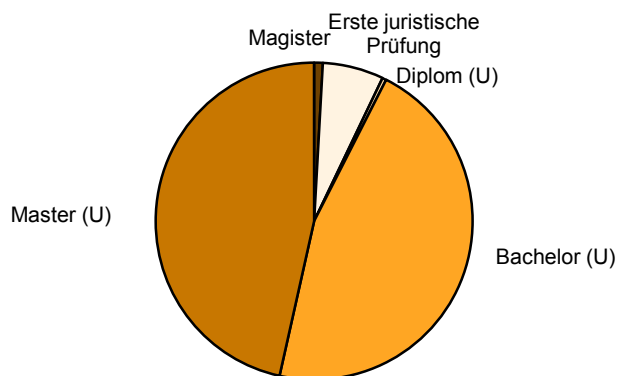
## 2 Bestandene Bachelor- und Masterabschlüsse im Land Brandenburg in den Prüfungsjahren 2010 bis 2019



## 2 Bestandene Abschlussprüfungen im Land Brandenburg im Prüfungsjahr 2019 nach Hochschularten und Prüfungsgruppen

Prüfungsgruppe — i-insgesamt w-weiblich		Insgesamt	Davon nach Studium an			
			Universitäten	Fachhoch- schulen (ohne VerwFH)	Verwaltungs- fachhoch- schulen	Sonstiger deutscher Hochschule
<b>Bestandene Abschlussprüfungen insgesamt</b>	<b>i</b>	<b>8 585</b>	<b>6 090</b>	<b>2 137</b>	<b>358</b>	<b>—</b>
	<b>w</b>	<b>4 767</b>	<b>3 558</b>	<b>1 068</b>	<b>141</b>	<b>—</b>
davon						
Universitärer Abschluss (ohne Lehramtsprüfungen)	i	4 210	4 210	—	—	—
	w	2 469	2 469	—	—	—
darunter						
Bachelorabschluss	i	1 936	1 936	—	—	—
	w	1 145	1 145	—	—	—
Masterabschluss	i	1 958	1 958	—	—	—
	w	1 113	1 113	—	—	—
Promotionen	i	407	407	—	—	—
	w	186	186	—	—	—
Lehramt	i	905	905	—	—	—
	w	613	613	—	—	—
darunter						
Bachelorabschluss	i	459	459	—	—	—
	w	295	295	—	—	—
Masterabschluss	i	445	445	—	—	—
	w	317	317	—	—	—
Künstlerischer Abschluss	i	136	136	—	—	—
	w	70	70	—	—	—
darunter						
Bachelorabschluss	i	80	80	—	—	—
	w	41	41	—	—	—
Masterabschluss	i	54	54	—	—	—
	w	27	27	—	—	—
Fachhochschulabschluss	i	2 924	429	2 137	358	—
	w	1 427	218	1 068	141	—
darunter						
Bachelorabschluss	i	1 829	310	1 345	174	—
	w	913	173	693	47	—
Masterabschluss	i	872	119	753	—	—
	w	410	45	365	—	—
Sonstiger Abschluss	i	3	3	—	—	—
	w	2	2	—	—	—

## 3 Bestandene Abschlussprüfungen in der Prüfungsgruppe Universitärer Abschluss im Land Brandenburg im Prüfungsjahr 2019





### 3 Bestandene Abschlussprüfungen im Land Brandenburg im Prüfungsjahr 2019 nach Fächer- und Prüfungsgruppen und Hochschularten

Fächergruppe des 1. Studienfaches — Prüfungsgruppe		Bestandene Abschlussprüfungen		Davon als			
		ins- gesamt	darunter Ausländer	Erstabschluss		weiterer Abschluss	
				ins- gesamt	darunter Ausländer	ins- gesamt	darunter Ausländer
				Universitäten			
Geisteswissenschaften	i	1 410	214	625	42	785	172
	w	1 056	167	470	33	586	134
Universitärer Abschluss	i	842	174	380	32	462	142
(ohne Lehramtsprüfungen)	w	639	138	289	26	350	112
darunter							
Bachelorabschluss	i	393	38	380	32	13	6
	w	299	30	289	26	10	4
Masterabschluss	i	449	136	–	–	449	136
	w	340	108	–	–	340	108
Promotionen	i	68	19	–	–	68	19
	w	36	12	–	–	36	12
Lehramt	i	472	20	227	9	245	11
	w	362	16	169	6	193	10
darunter							
Bachelorabschluss	i	240	13	226	9	14	4
	w	179	9	168	6	11	3
Masterabschluss	i	231	7	–	–	231	7
	w	182	7	–	–	182	7
Künstlerischer Abschluss	i	28	1	18	1	10	–
	w	19	1	12	1	7	–
darunter							
Bachelorabschluss	i	18	1	18	1	–	–
	w	12	1	12	1	–	–
Masterabschluss	i	10	–	–	–	10	–
	w	7	–	–	–	7	–
Sport	i	174	11	105	–	69	11
	w	67	6	38	–	29	6
Universitärer Abschluss	i	85	10	63	–	22	10
(ohne Lehramtsprüfungen)	w	35	6	22	–	13	6
darunter							
Bachelorabschluss	i	65	–	63	–	2	–
	w	24	–	22	–	2	–
Masterabschluss	i	20	10	–	–	20	10
	w	11	6	–	–	11	6
Promotionen	i	4	1	–	–	4	1
	w	1	–	–	–	1	–
Lehramt	i	85	–	42	–	43	–
	w	31	–	16	–	15	–
darunter							
Bachelorabschluss	i	45	–	42	–	3	–
	w	16	–	16	–	–	–
Masterabschluss	i	40	–	–	–	40	–
	w	15	–	–	–	15	–

### 3 Bestandene Abschlussprüfungen im Land Brandenburg im Prüfungsjahr 2019 nach Fächer- und Prüfungsgruppen und Hochschularten

Fächergruppe des 1. Studienfaches — Prüfungsgruppe		Bestandene Abschlussprüfungen		Davon als			
		ins- gesamt	darunter Ausländer	Erstabschluss		weiterer Abschluss	
				ins- gesamt	darunter Ausländer	ins- gesamt	darunter Ausländer
Rechts-, Wirtschafts- und Sozial- wissenschaften	i	2 534	369	1 493	153	1 041	216
	w	1 572	251	944	104	628	147
Universitärer Abschluss (ohne Lehramtsprüfungen)	i	2 127	345	1 301	146	826	199
	w	1 305	237	809	100	496	137
darunter Bachelorabschluss	i	1 051	143	1 022	130	29	13
	w	641	96	620	85	21	11
Masterabschluss	i	765	160	–	–	765	160
	w	453	107	–	–	453	107
Promotionen	i	84	10	–	–	84	10
	w	42	7	–	–	42	7
Lehramt	i	114	1	45	–	69	1
	w	96	1	36	–	60	1
darunter Bachelorabschluss	i	52	1	45	–	7	1
	w	42	1	36	–	6	1
Masterabschluss	i	62	–	–	–	62	–
	w	54	–	–	–	54	–
Fachhochschulabschluss	i	206	13	147	7	59	6
	w	127	6	99	4	28	2
darunter Bachelorabschluss	i	154	8	147	7	7	1
	w	104	5	99	4	5	1
Masterabschluss	i	52	5	–	–	52	5
	w	23	1	–	–	23	1
Sonstiger Abschluss	i	3	–	–	–	3	–
	w	2	–	–	–	2	–
Mathematik, Naturwissenschaften	i	736	100	243	1	493	99
	w	388	51	129	–	259	51
Universitärer Abschluss (ohne Lehramtsprüfungen)	i	317	24	123	1	194	23
	w	166	14	67	–	99	14
darunter Bachelorabschluss	i	124	1	122	1	2	–
	w	67	–	67	–	–	–
Masterabschluss	i	192	23	–	–	192	23
	w	99	14	–	–	99	14
Promotionen	i	179	72	–	–	179	72
	w	84	34	–	–	84	34
Lehramt	i	188	1	89	–	99	1
	w	103	1	44	–	59	1
darunter Bachelorabschluss	i	99	1	89	–	10	1
	w	49	1	44	–	5	1
Masterabschluss	i	89	–	–	–	89	–
	w	54	–	–	–	54	–
Fachhochschulabschluss	i	52	3	31	–	21	3
	w	35	2	18	–	17	2
darunter Bachelorabschluss	i	31	–	31	–	–	–
	w	18	–	18	–	–	–
Masterabschluss	i	21	3	–	–	21	3
	w	17	2	–	–	17	2

### 3 Bestandene Abschlussprüfungen im Land Brandenburg im Prüfungsjahr 2019 nach Fächer- und Prüfungsgruppen und Hochschularten

Fächergruppe des 1. Studienfaches — Prüfungsgruppe		Bestandene Abschlussprüfungen		Davon als			
		ins- gesamt	darunter Ausländer	Erstabschluss		weiterer Abschluss	
				ins- gesamt	darunter Ausländer	ins- gesamt	darunter Ausländer
Humanmedizin/Gesundheits- wissenschaften	i	53	2	36	1	17	1
	w	44	1	31	1	13	–
Universitärer Abschluss (ohne Lehramtsprüfungen)	i	15	–	–	–	15	–
	w	12	–	–	–	12	–
darunter Masterabschluss	i	15	–	–	–	15	–
	w	12	–	–	–	12	–
Promotionen	i	1	1	–	–	1	1
	w	–	–	–	–	–	–
Fachhochschulabschluss	i	37	1	36	1	1	–
	w	32	1	31	1	1	–
darunter Bachelorabschluss	i	37	1	36	1	1	–
	w	32	1	31	1	1	–
Agrar-, Forst- und Ernährungs- wissenschaften, Veterinärmedizin	i	68	11	25	–	43	11
	w	52	7	19	–	33	7
Universitärer Abschluss (ohne Lehramtsprüfungen)	i	60	11	25	–	35	11
	w	46	7	19	–	27	7
darunter Bachelorabschluss	i	26	–	25	–	1	–
	w	20	–	19	–	1	–
Masterabschluss	i	34	11	–	–	34	11
	w	26	7	–	–	26	7
Promotionen	i	8	–	–	–	8	–
	w	6	–	–	–	6	–
Ingenieurwissenschaften	i	975	299	357	63	618	236
	w	312	120	107	21	205	99
Universitärer Abschluss (ohne Lehramtsprüfungen)	i	764	253	268	36	496	217
	w	266	110	91	17	175	93
darunter Bachelorabschluss	i	277	44	264	36	13	8
	w	94	18	91	17	3	1
Masterabschluss	i	483	209	–	–	483	209
	w	172	92	–	–	172	92
Promotionen	i	62	15	–	–	62	15
	w	16	5	–	–	16	5
Lehramt	i	24	–	10	–	14	–
	w	13	–	4	–	9	–
darunter Bachelorabschluss	i	12	–	10	–	2	–
	w	5	–	4	–	1	–
Masterabschluss	i	12	–	–	–	12	–
	w	8	–	–	–	8	–
Fachhochschulabschluss	i	125	31	79	27	46	4
	w	17	5	12	4	5	1
darunter Bachelorabschluss	i	79	27	79	27	–	–
	w	12	4	12	4	–	–
Masterabschluss	i	46	4	–	–	46	4
	w	5	1	–	–	5	1

### 3 Bestandene Abschlussprüfungen im Land Brandenburg im Prüfungsjahr 2019 nach Fächer- und Prüfungsgruppen und Hochschularten

Fächergruppe des 1. Studienfaches — Prüfungsgruppe		Bestandene Abschlussprüfungen		Davon als			
		ins- gesamt	darunter Ausländer	Erstabschluss		weiterer Abschluss	
				ins- gesamt	darunter Ausländer	ins- gesamt	darunter Ausländer
Kunst, Kunstwissenschaft	i	140	22	67	8	73	14
	w	67	12	31	4	36	8
Promotionen	i	1	–	–	–	1	–
	w	1	–	–	–	1	–
Lehramt	i	22	3	10	1	12	2
	w	8	–	4	–	4	–
darunter Bachelorabschluss	i	11	1	10	1	1	–
	w	4	–	4	–	–	–
Masterabschluss	i	11	2	–	–	11	2
	w	4	–	–	–	4	–
Künstlerischer Abschluss	i	108	16	48	4	60	12
	w	51	9	20	1	31	8
darunter Bachelorabschluss	i	62	6	48	4	14	2
	w	29	3	20	1	9	2
Masterabschluss	i	44	10	–	–	44	10
	w	20	6	–	–	20	6
Fachhochschulabschluss	i	9	3	9	3	–	–
	w	7	3	7	3	–	–
darunter Bachelorabschluss	i	9	3	9	3	–	–
	w	7	3	7	3	–	–
<b>Universitäten insgesamt</b>	<b>i</b>	<b>6 090</b>	<b>1 028</b>	<b>2 951</b>	<b>268</b>	<b>3139</b>	<b>760</b>
	<b>w</b>	<b>3 558</b>	<b>615</b>	<b>1 769</b>	<b>163</b>	<b>1789</b>	<b>452</b>
Fachhochschulen (ohne Verwaltungsfachhochschulen)							
Geisteswissenschaften	i	105	4	92	4	13	–
	w	72	2	64	2	8	–
Fachhochschulabschluss	i	105	4	92	4	13	–
	w	72	2	64	2	8	–
darunter Bachelorabschluss	i	95	4	91	4	4	–
	w	67	2	64	2	3	–
Masterabschluss	i	9	–	–	–	9	–
	w	5	–	–	–	5	–
Sport	i	30	–	30	–	–	–
	w	14	–	14	–	–	–
Fachhochschulabschluss	i	30	–	30	–	–	–
	w	14	–	14	–	–	–
darunter Bachelorabschluss	i	30	–	30	–	–	–
	w	14	–	14	–	–	–
Rechts-, Wirtschafts- und Sozial- wissenschaften	i	841	95	553	50	288	45
	w	558	70	372	37	186	33
Fachhochschulabschluss	i	841	95	553	50	288	45
	w	558	70	372	37	186	33
darunter Bachelorabschluss	i	587	53	553	50	34	3
	w	396	40	372	37	24	3
Masterabschluss	i	254	42	–	–	254	42
	w	162	30	–	–	162	30

### 3 Bestandene Abschlussprüfungen im Land Brandenburg im Prüfungsjahr 2019 nach Fächer- und Prüfungsgruppen und Hochschularten

Fächergruppe des 1. Studienfaches — Prüfungsgruppe		Bestandene Abschlussprüfungen		Davon als			
		ins- gesamt	darunter Ausländer	Erstabschluss		weiterer Abschluss	
				ins- gesamt	darunter Ausländer	ins- gesamt	darunter Ausländer
Mathematik, Naturwissenschaften	i	20	1	10	–	10	1
	w	9	–	2	–	7	–
Fachhochschulabschluss	i	20	1	10	–	10	1
	w	9	–	2	–	7	–
darunter							
Bachelorabschluss	i	10	–	10	–	–	–
	w	2	–	2	–	–	–
Masterabschluss	i	10	1	–	–	10	1
	w	7	–	–	–	7	–
Agrar-, Forst- und Ernährungs- wissenschaften, Veterinärmedizin	i	267	28	128	3	139	25
	w	155	12	71	2	84	10
Fachhochschulabschluss	i	267	28	128	3	139	25
	w	155	12	71	2	84	10
darunter							
Bachelorabschluss	i	130	3	128	3	2	–
	w	71	2	71	2	–	–
Masterabschluss	i	137	25	–	–	137	25
	w	84	10	–	–	84	10
Ingenieurwissenschaften	i	712	121	409	53	303	68
	w	183	46	97	26	86	20
Fachhochschulabschluss	i	712	121	409	53	303	68
	w	183	46	97	26	86	20
darunter							
Bachelorabschluss	i	378	52	373	52	5	–
	w	90	26	87	26	3	–
Masterabschluss	i	298	68	–	–	298	68
	w	83	20	–	–	83	20
Kunst, Kunstwissenschaft	i	162	22	115	13	47	9
	w	77	15	52	9	25	6
Fachhochschulabschluss	i	162	22	115	13	47	9
	w	77	15	52	9	25	6
darunter							
Bachelorabschluss	i	115	14	113	13	2	1
	w	53	9	52	9	1	–
Masterabschluss	i	45	8	–	–	45	8
	w	24	6	–	–	24	6
<b>Fachhochschulen insgesamt</b>	<b>i</b>	<b>2 137</b>	<b>271</b>	<b>1 337</b>	<b>123</b>	<b>800</b>	<b>148</b>
	<b>w</b>	<b>1 068</b>	<b>145</b>	<b>672</b>	<b>76</b>	<b>396</b>	<b>69</b>
				Verwaltungsfachhochschulen			
Rechts-, Wirtschafts- und Sozial- wissenschaften	i	358	2	328	2	30	–
	w	141	–	123	–	18	–
Fachhochschulabschluss	i	358	2	328	2	30	–
	w	141	–	123	–	18	–
darunter							
Bachelorabschluss	i	174	2	174	2	–	–
	w	47	–	47	–	–	–
<b>Verwaltungsfachhochschulen insgesamt</b>	<b>i</b>	<b>358</b>	<b>2</b>	<b>328</b>	<b>2</b>	<b>30</b>	<b>–</b>
	<b>w</b>	<b>141</b>	<b>–</b>	<b>123</b>	<b>–</b>	<b>18</b>	<b>–</b>

### 3 Bestandene Abschlussprüfungen im Land Brandenburg im Prüfungsjahr 2019 nach Fächer- und Prüfungsgruppen und Hochschularten

Fächergruppe des 1. Studienfaches — Prüfungsgruppe	Bestandene Abschlussprüfungen		Davon als				
	ins- gesamt	darunter Ausländer	Erstabschluss		weiterer Abschluss		
			ins- gesamt	darunter Ausländer	ins- gesamt	darunter Ausländer	
Hochschulen insgesamt							
Geisteswissenschaften	i	1 515	218	717	46	798	172
	w	1 128	169	534	35	594	134
Universitärer Abschluss	i	842	174	380	32	462	142
(ohne Lehramtsprüfungen)	w	639	138	289	26	350	112
darunter							
Bachelorabschluss	i	393	38	380	32	13	6
	w	299	30	289	26	10	4
Masterabschluss	i	449	136	–	–	449	136
	w	340	108	–	–	340	108
Promotionen	i	68	19	–	–	68	19
	w	36	12	–	–	36	12
Lehramt	i	472	20	227	9	245	11
	w	362	16	169	6	193	10
darunter							
Bachelorabschluss	i	240	13	226	9	14	4
	w	179	9	168	6	11	3
Masterabschluss	i	231	7	–	–	231	7
	w	182	7	–	–	182	7
Künstlerischer Abschluss	i	28	1	18	1	10	–
	w	19	1	12	1	7	–
darunter							
Bachelorabschluss	i	18	1	18	1	–	–
	w	12	1	12	1	–	–
Masterabschluss	i	10	–	–	–	10	–
	w	7	–	–	–	7	–
Fachhochschulabschluss	i	105	4	92	4	13	–
	w	72	2	64	2	8	–
darunter							
Bachelorabschluss	i	95	4	91	4	4	–
	w	67	2	64	2	3	–
Masterabschluss	i	9	–	–	–	9	–
	w	5	–	–	–	5	–
Sport	i	204	11	135	–	69	11
	w	81	6	52	–	29	6
Universitärer Abschluss	i	85	10	63	–	22	10
(ohne Lehramtsprüfungen)	w	35	6	22	–	13	6
darunter							
Bachelorabschluss	i	65	–	63	–	2	–
	w	24	–	22	–	2	–
Masterabschluss	i	20	10	–	–	20	10
	w	11	6	–	–	11	6
Promotionen	i	4	1	–	–	4	1
	w	1	–	–	–	1	–
Lehramt	i	85	–	42	–	43	–
	w	31	–	16	–	15	–
darunter							
Bachelorabschluss	i	45	–	42	–	3	–
	w	16	–	16	–	–	–
Masterabschluss	i	40	–	–	–	40	–
	w	15	–	–	–	15	–
Fachhochschulabschluss	i	30	–	30	–	–	–
	w	14	–	14	–	–	–
darunter							
Bachelorabschluss	i	30	–	30	–	–	–
	w	14	–	14	–	–	–

### 3 Bestandene Abschlussprüfungen im Land Brandenburg im Prüfungsjahr 2019 nach Fächer- und Prüfungsgruppen und Hochschularten

Fächergruppe des 1. Studienfaches — Prüfungsgruppe		Bestandene Abschlussprüfungen		Davon als			
		ins- gesamt	darunter Ausländer	Erstabschluss		weiterer Abschluss	
				ins- gesamt	darunter Ausländer	ins- gesamt	darunter Ausländer
Rechts-, Wirtschafts- und Sozial- wissenschaften	i	3 733	466	2 374	205	1 359	261
	w	2 271	321	1 439	141	832	180
Universitärer Abschluss (ohne Lehramtsprüfungen)	i	2 127	345	1 301	146	826	199
	w	1 305	237	809	100	496	137
darunter Bachelorabschluss	i	1 051	143	1 022	130	29	13
	w	641	96	620	85	21	11
Masterabschluss	i	765	160	–	–	765	160
	w	453	107	–	–	453	107
Promotionen	i	84	10	–	–	84	10
	w	42	7	–	–	42	7
Lehramt	i	114	1	45	–	69	1
	w	96	1	36	–	60	1
darunter Bachelorabschluss	i	52	1	45	–	7	1
	w	42	1	36	–	6	1
Masterabschluss	i	62	–	–	–	62	–
	w	54	–	–	–	54	–
Fachhochschulabschluss	i	1 405	110	1 028	59	377	51
	w	826	76	594	41	232	35
darunter Bachelorabschluss	i	915	63	874	59	41	4
	w	547	45	518	41	29	4
Masterabschluss	i	306	47	–	–	306	47
	w	185	31	–	–	185	31
Sonstiger Abschluss	i	3	–	–	–	3	–
	w	2	–	–	–	2	–
Mathematik, Naturwissenschaften	i	756	101	253	1	503	100
	w	397	51	131	–	266	51
Universitärer Abschluss (ohne Lehramtsprüfungen)	i	317	24	123	1	194	23
	w	166	14	67	–	99	14
darunter Bachelorabschluss	i	124	1	122	1	2	–
	w	67	–	67	–	–	–
Masterabschluss	i	192	23	–	–	192	23
	w	99	14	–	–	99	14
Promotionen	i	179	72	–	–	179	72
	w	84	34	–	–	84	34
Lehramt	i	188	1	89	–	99	1
	w	103	1	44	–	59	1
darunter Bachelorabschluss	i	99	1	89	–	10	1
	w	49	1	44	–	5	1
Masterabschluss	i	89	–	–	–	89	–
	w	54	–	–	–	54	–
Fachhochschulabschluss	i	72	4	41	–	31	4
	w	44	2	20	–	24	2
darunter Bachelorabschluss	i	41	–	41	–	–	–
	w	20	–	20	–	–	–
Masterabschluss	i	31	4	–	–	31	4
	w	24	2	–	–	24	2

### 3 Bestandene Abschlussprüfungen im Land Brandenburg im Prüfungsjahr 2019 nach Fächer- und Prüfungsgruppen und Hochschularten

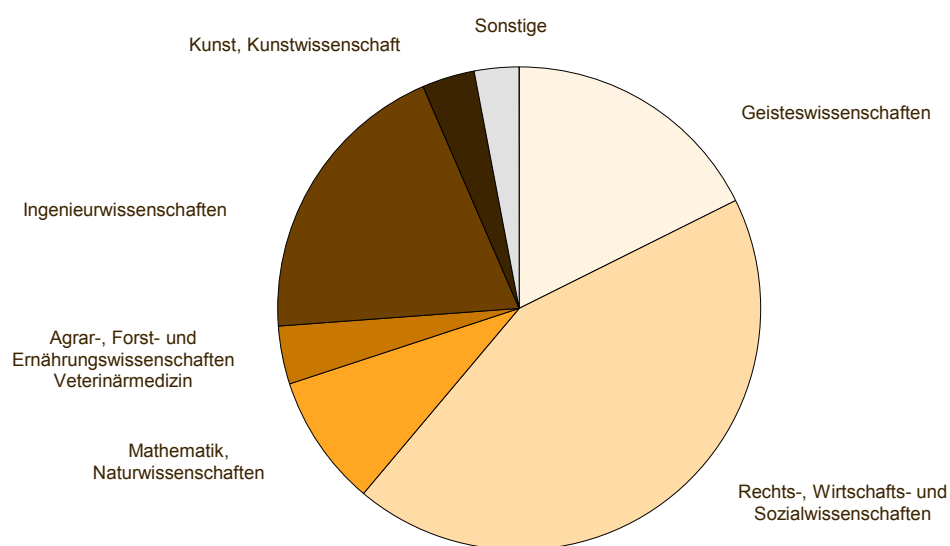
Fächergruppe des 1. Studienfaches — Prüfungsgruppe		Bestandene Abschlussprüfungen		Davon als			
		ins- gesamt	darunter Ausländer	Erstabschluss		weiterer Abschluss	
				ins- gesamt	darunter Ausländer	ins- gesamt	darunter Ausländer
Humanmedizin/Gesundheits- wissenschaften	i	53	2	36	1	17	1
	w	44	1	31	1	13	–
Universitärer Abschluss (ohne Lehramtsprüfungen)	i	15	–	–	–	15	–
	w	12	–	–	–	12	–
darunter Masterabschluss	i	15	–	–	–	15	–
	w	12	–	–	–	12	–
Promotionen	i	1	1	–	–	1	1
	w	–	–	–	–	–	–
Fachhochschulabschluss	i	37	1	36	1	1	–
	w	32	1	31	1	1	–
darunter Bachelorabschluss	i	37	1	36	1	1	–
	w	32	1	31	1	1	–
Agrar-, Forst- und Ernährungs- wissenschaften, Veterinärmedizin	i	335	39	153	3	182	36
	w	207	19	90	2	117	17
Universitärer Abschluss (ohne Lehramtsprüfungen)	i	60	11	25	–	35	11
	w	46	7	19	–	27	7
darunter Bachelorabschluss	i	26	–	25	–	1	–
	w	20	–	19	–	1	–
Masterabschluss	i	34	11	–	–	34	11
	w	26	7	–	–	26	7
Promotionen	i	8	–	–	–	8	–
	w	6	–	–	–	6	–
Fachhochschulabschluss	i	267	28	128	3	139	25
	w	155	12	71	2	84	10
darunter Bachelorabschluss	i	130	3	128	3	2	–
	w	71	2	71	2	–	–
Masterabschluss	i	137	25	–	–	137	25
	w	84	10	–	–	84	10
Ingenieurwissenschaften	i	1 687	420	766	116	921	304
	w	495	166	204	47	291	119
Universitärer Abschluss (ohne Lehramtsprüfungen)	i	764	253	268	36	496	217
	w	266	110	91	17	175	93
darunter Bachelorabschluss	i	277	44	264	36	13	8
	w	94	18	91	17	3	1
Masterabschluss	i	483	209	–	–	483	209
	w	172	92	–	–	172	92
Promotionen	i	62	15	–	–	62	15
	w	16	5	–	–	16	5
Lehramt	i	24	–	10	–	14	–
	w	13	–	4	–	9	–
darunter Bachelorabschluss	i	12	–	10	–	2	–
	w	5	–	4	–	1	–
Masterabschluss	i	12	–	–	–	12	–
	w	8	–	–	–	8	–
Fachhochschulabschluss	i	837	152	488	80	349	72
	w	200	51	109	30	91	21
darunter Bachelorabschluss	i	457	79	452	79	5	–
	w	102	30	99	30	3	–
Masterabschluss	i	344	72	–	–	344	72
	w	88	21	–	–	88	21



### 3 Bestandene Abschlussprüfungen im Land Brandenburg im Prüfungsjahr 2019 nach Fächer- und Prüfungsgruppen und Hochschularten

Fächergruppe des 1. Studienfaches — Prüfungsgruppe		Bestandene Abschlussprüfungen		Davon als			
		ins- gesamt	darunter Ausländer	Erstabschluss		weiterer Abschluss	
				ins- gesamt	darunter Ausländer	ins- gesamt	darunter Ausländer
Kunst, Kunstwissenschaft	i	302	44	182	21	120	23
	w	144	27	83	13	61	14
Promotionen	i	1	–	–	–	1	–
	w	1	–	–	–	1	–
Lehramt	i	22	3	10	1	12	2
	w	8	–	4	–	4	–
darunter Bachelorabschluss	i	11	1	10	1	1	–
	w	4	–	4	–	–	–
Masterabschluss	i	11	2	–	–	11	2
	w	4	–	–	–	4	–
Künstlerischer Abschluss	i	108	16	48	4	60	12
	w	51	9	20	1	31	8
darunter Bachelorabschluss	i	62	6	48	4	14	2
	w	29	3	20	1	9	2
Masterabschluss	i	44	10	–	–	44	10
	w	20	6	–	–	20	6
Fachhochschulabschluss	i	171	25	124	16	47	9
	w	84	18	59	12	25	6
darunter Bachelorabschluss	i	124	17	122	16	2	1
	w	60	12	59	12	1	–
Masterabschluss	i	45	8	–	–	45	8
	w	24	6	–	–	24	6
<b>Land insgesamt</b>	<b>i</b>	<b>8 585</b>	<b>1 301</b>	<b>4 616</b>	<b>393</b>	<b>3 969</b>	<b>908</b>
	<b>w</b>	<b>4 767</b>	<b>760</b>	<b>2 564</b>	<b>239</b>	<b>2 203</b>	<b>521</b>

### 4 Bestandene Abschlussprüfungen im Land Brandenburg im Prüfungsjahr 2019 nach Fächergruppen



**4 Bestandene Abschlussprüfungen nach Erststudium im Land Brandenburg im Prüfungsjahr 2019 nach Fächer- und Prüfungsgruppen, Fachsemestern und Hochschularten (ohne Lehramt)**

Fächergruppe des 1. Studienfaches — Prüfungsgruppe		Ins- gesamt	Davon Abschluss im ... Fachsemester								17. u. höher	ohne Angabe
			4. u. nied- riger	5. und 6.	7. und 8.	9. und 10.	11. und 12.	13. und 14.	15. und 16.			
Universitäten												
Geisteswissenschaften	i	398	1	40	135	96	50	41	9	26	–	
	w	301	1	31	112	73	33	29	4	18	–	
Universitärer Abschluss	i	380	1	36	126	93	48	41	9	26	–	
(ohne Lehramtsprüfungen)	w	289	1	28	106	71	32	29	4	18	–	
darunter												
Bachelorabschluss	i	380	1	36	126	93	48	41	9	26	–	
	w	289	1	28	106	71	32	29	4	18	–	
Künstlerischer Abschluss	i	18	–	4	9	3	2	–	–	–	–	
	w	12	–	3	6	2	1	–	–	–	–	
darunter												
Bachelorabschluss	i	18	–	4	9	3	2	–	–	–	–	
	w	12	–	3	6	2	1	–	–	–	–	
Sport	i	63	–	5	33	13	6	4	–	2	–	
	w	22	–	5	12	4	1	–	–	–	–	
Universitärer Abschluss	i	63	–	5	33	13	6	4	–	2	–	
(ohne Lehramtsprüfungen)	w	22	–	5	12	4	1	–	–	–	–	
darunter												
Bachelorabschluss	i	63	–	5	33	13	6	4	–	2	–	
	w	22	–	5	12	4	1	–	–	–	–	
Rechts-, Wirtschafts- und Sozialwissenschaften	i	1448	6	242	445	355	221	104	34	41	–	
	w	908	3	167	280	215	133	63	23	24	–	
Universitärer Abschluss	i	1301	6	181	403	332	211	96	33	39	–	
(ohne Lehramtsprüfungen)	w	809	3	118	251	205	126	60	23	23	–	
darunter												
Bachelorabschluss	i	1022	6	181	398	234	131	50	12	10	–	
	w	620	3	118	247	142	71	29	4	6	–	
Fachhochschulabschluss	i	147	–	61	42	23	10	8	1	2	–	
	w	99	–	49	29	10	7	3	–	1	–	
darunter												
Bachelorabschluss	i	147	–	61	42	23	10	8	1	2	–	
	w	99	–	49	29	10	7	3	–	1	–	
Mathematik, Naturwissenschaften	i	154	1	25	73	40	5	6	2	2	–	
	w	85	–	16	45	20	2	2	–	–	–	
Universitärer Abschluss	i	123	1	25	53	30	5	5	2	2	–	
(ohne Lehramtsprüfungen)	w	67	–	16	33	14	2	2	–	–	–	
darunter												
Bachelorabschluss	i	122	1	25	53	30	5	5	2	1	–	
	w	67	–	16	33	14	2	2	–	–	–	
Fachhochschulabschluss	i	31	–	–	20	10	–	1	–	–	–	
	w	18	–	–	12	6	–	–	–	–	–	
darunter												
Bachelorabschluss	i	31	–	–	20	10	–	1	–	–	–	
	w	18	–	–	12	6	–	–	–	–	–	
Humanmedizin/Gesundheits- wissenschaften	i	36	–	–	17	11	6	2	–	–	–	
	w	31	–	–	16	9	4	2	–	–	–	
Fachhochschulabschluss	i	36	–	–	17	11	6	2	–	–	–	
	w	31	–	–	16	9	4	2	–	–	–	
darunter												
Bachelorabschluss	i	36	–	–	17	11	6	2	–	–	–	
	w	31	–	–	16	9	4	2	–	–	–	

**4 Bestandene Abschlussprüfungen nach Erststudium im Land Brandenburg im Prüfungsjahr 2019 nach Fächer- und Prüfungsgruppen, Fachsemestern und Hochschularten (ohne Lehramt)**

Fächergruppe des 1. Studienfaches — Prüfungsgruppe		Ins- gesamt	Davon Abschluss im ... Fachsemester								17. u. höher	ohne Angabe
			4. u. nied- riger	5. und 6.	7. und 8.	9. und 10.	11. und 12.	13. und 14.	15. und 16.			
Agrar-, Forst- und Ernährungs- wissenschaften, Veterinärmedizin Universitärer Abschluss (ohne Lehramtsprüfungen)	i	25	–	14	5	4	1	1	–	–	–	
	w	19	–	12	3	2	1	1	–	–	–	
	i	25	–	14	5	4	1	1	–	–	–	
	w	19	–	12	3	2	1	1	–	–	–	
darunter												
Bachelorabschluss		i	25	–	14	5	4	1	1	–	–	–
		w	19	–	12	3	2	1	1	–	–	–
Ingenieurwissenschaften Universitärer Abschluss (ohne Lehramtsprüfungen)	i	347	1	87	97	68	40	29	7	18	–	
	w	103	1	26	40	20	9	5	–	2	–	
	i	268	1	86	72	49	30	17	6	7	–	
	w	91	1	26	33	19	9	2	–	1	–	
darunter												
Bachelorabschluss		i	264	1	86	72	49	30	17	6	3	–
		w	91	1	26	33	19	9	2	–	1	–
Fachhochschulabschluss		i	79	–	1	25	19	10	12	1	11	–
		w	12	–	–	7	1	–	3	–	1	–
darunter												
Bachelorabschluss		i	79	–	1	25	19	10	12	1	11	–
		w	12	–	–	7	1	–	3	–	1	–
Kunst, Kunstwissenschaft Künstlerischer Abschluss	i	57	–	12	16	18	10	1	–	–	–	
	w	27	–	6	6	10	5	–	–	–	–	
	i	48	–	12	16	14	6	–	–	–	–	
	w	20	–	6	6	6	2	–	–	–	–	
darunter												
Bachelorabschluss		i	48	–	12	16	14	6	–	–	–	–
		w	20	–	6	6	6	2	–	–	–	–
Fachhochschulabschluss		i	9	–	–	–	4	4	1	–	–	–
		w	7	–	–	–	4	3	–	–	–	–
darunter												
Bachelorabschluss		i	9	–	–	–	4	4	1	–	–	–
		w	7	–	–	–	4	3	–	–	–	–
<b>Universitäten insgesamt</b>		<b>i</b>	<b>2 528</b>	<b>9</b>	<b>425</b>	<b>821</b>	<b>605</b>	<b>339</b>	<b>188</b>	<b>52</b>	<b>89</b>	<b>–</b>
		<b>w</b>	<b>1 496</b>	<b>5</b>	<b>263</b>	<b>514</b>	<b>353</b>	<b>188</b>	<b>102</b>	<b>27</b>	<b>44</b>	<b>–</b>
Fachhochschulen (ohne Verwaltungs-FH)												
Geisteswissenschaften Fachhochschulabschluss	i	92	–	1	61	22	5	1	1	1	–	
	w	64	–	1	43	16	2	1	1	–	–	
	i	92	–	1	61	22	5	1	1	1	–	
	w	64	–	1	43	16	2	1	1	–	–	
darunter												
Bachelorabschluss		i	91	–	1	61	22	5	1	1	–	–
		w	64	–	1	43	16	2	1	1	–	–
Sport Fachhochschulabschluss	i	30	1	23	5	1	–	–	–	–	–	
	w	14	–	12	1	1	–	–	–	–	–	
	i	30	1	23	5	1	–	–	–	–	–	
	w	14	–	12	1	1	–	–	–	–	–	
darunter												
Bachelorabschluss		i	30	1	23	5	1	–	–	–	–	–
		w	14	–	12	1	1	–	–	–	–	–
Rechts-, Wirtschafts- und Sozialwissenschaften Fachhochschulabschluss	i	553	1	196	231	72	40	9	1	3	–	
	w	372	1	137	163	47	18	3	1	2	–	
	i	553	1	196	231	72	40	9	1	3	–	
	w	372	1	137	163	47	18	3	1	2	–	
darunter												
Bachelorabschluss		i	553	1	196	231	72	40	9	1	3	–
		w	372	1	137	163	47	18	3	1	2	–

**4 Bestandene Abschlussprüfungen nach Erststudium im Land Brandenburg im Prüfungsjahr 2019 nach Fächer- und Prüfungsgruppen, Fachsemestern und Hochschularten (ohne Lehramt)**

Fächergruppe des 1. Studienfaches — Prüfungsgruppe		Ins- gesamt	Davon Abschluss im ... Fachsemester								
			4. u. nied- riger	5. und 6.	7. und 8.	9. und 10.	11. und 12.	13. und 14.	15. und 16.	17. u. höher	ohne Angabe
Mathematik,	i	10	–	–	8	2	–	–	–	–	–
Naturwissenschaften	w	2	–	–	1	1	–	–	–	–	–
Fachhochschulabschluss	i	10	–	–	8	2	–	–	–	–	–
	w	2	–	–	1	1	–	–	–	–	–
darunter											
Bachelorabschluss	i	10	–	–	8	2	–	–	–	–	–
	w	2	–	–	1	1	–	–	–	–	–
Agrar-, Forst- und Ernährungs- wissenschaften, Veterinärmedizin	i	128	–	31	63	24	7	3	–	–	–
	w	71	–	15	38	14	2	2	–	–	–
Fachhochschulabschluss	i	128	–	31	63	24	7	3	–	–	–
	w	71	–	15	38	14	2	2	–	–	–
darunter											
Bachelorabschluss	i	128	–	31	63	24	7	3	–	–	–
	w	71	–	15	38	14	2	2	–	–	–
Ingenieurwissenschaften	i	409	–	38	215	87	33	22	8	6	–
	w	97	–	13	51	21	6	4	–	2	–
Fachhochschulabschluss	i	409	–	38	215	87	33	22	8	6	–
	w	97	–	13	51	21	6	4	–	2	–
darunter											
Bachelorabschluss	i	373	–	38	215	74	24	15	5	2	–
	w	87	–	13	51	17	4	2	–	–	–
Kunst, Kunstwissenschaft	i	115	–	–	12	33	36	15	9	10	–
	w	52	–	–	7	18	18	5	4	–	–
Fachhochschulabschluss	i	115	–	–	12	33	36	15	9	10	–
	w	52	–	–	7	18	18	5	4	–	–
darunter											
Bachelorabschluss	i	113	–	–	12	33	36	15	9	8	–
	w	52	–	–	7	18	18	5	4	–	–
<b>Fachhochschulen</b>	<b>i</b>	<b>1337</b>	<b>2</b>	<b>289</b>	<b>595</b>	<b>241</b>	<b>121</b>	<b>50</b>	<b>19</b>	<b>20</b>	<b>–</b>
<b>insgesamt</b>	<b>w</b>	<b>672</b>	<b>1</b>	<b>178</b>	<b>304</b>	<b>118</b>	<b>46</b>	<b>15</b>	<b>6</b>	<b>4</b>	<b>–</b>
			Verwaltungsfachhochschulen								
Rechts-, Wirtschafts- und Sozialwissenschaften	i	328	–	282	38	8	–	–	–	–	–
	w	123	–	106	14	3	–	–	–	–	–
Fachhochschulabschluss	i	328	–	282	38	8	–	–	–	–	–
	w	123	–	106	14	3	–	–	–	–	–
darunter											
Bachelorabschluss	i	174	–	149	17	8	–	–	–	–	–
	w	47	–	41	3	3	–	–	–	–	–
<b>Verwaltungsfachhoch-</b> <b>schulen insgesamt</b>	<b>i</b>	<b>328</b>	<b>–</b>	<b>282</b>	<b>38</b>	<b>8</b>	<b>–</b>	<b>–</b>	<b>–</b>	<b>–</b>	<b>–</b>
	<b>w</b>	<b>123</b>	<b>–</b>	<b>106</b>	<b>14</b>	<b>3</b>	<b>–</b>	<b>–</b>	<b>–</b>	<b>–</b>	<b>–</b>

**4 Bestandene Abschlussprüfungen nach Erststudium im Land Brandenburg im Prüfungsjahr 2019 nach Fächer- und Prüfungsgruppen, Fachsemestern und Hochschularten (ohne Lehramt)**

Fächergruppe des 1. Studienfaches — Prüfungsgruppe		Ins- gesamt	Davon Abschluss im ... Fachsemester								17. u. höher	ohne Angabe
			4. u. nied- riger	5. und 6.	7. und 8.	9. und 10.	11. und 12.	13. und 14.	15. und 16.			
Hochschulen insgesamt												
Geisteswissenschaften	i	490	1	41	196	118	55	42	10	27	–	
	w	365	1	32	155	89	35	30	5	18	–	
Universitärer Abschluss	i	380	1	36	126	93	48	41	9	26	–	
(ohne Lehramtsprüfungen)	w	289	1	28	106	71	32	29	4	18	–	
darunter												
Bachelorabschluss	i	380	1	36	126	93	48	41	9	26	–	
	w	289	1	28	106	71	32	29	4	18	–	
Künstlerischer Abschluss	i	18	–	4	9	3	2	–	–	–	–	
	w	12	–	3	6	2	1	–	–	–	–	
darunter												
Bachelorabschluss	i	18	–	4	9	3	2	–	–	–	–	
	w	12	–	3	6	2	1	–	–	–	–	
Fachhochschulabschluss	i	92	–	1	61	22	5	1	1	1	–	
	w	64	–	1	43	16	2	1	1	–	–	
darunter												
Bachelorabschluss	i	91	–	1	61	22	5	1	1	–	–	
	w	64	–	1	43	16	2	1	1	–	–	
Sport	i	93	1	28	38	14	6	4	–	2	–	
	w	36	–	17	13	5	1	–	–	–	–	
Universitärer Abschluss	i	63	–	5	33	13	6	4	–	2	–	
(ohne Lehramtsprüfungen)	w	22	–	5	12	4	1	–	–	–	–	
darunter												
Bachelorabschluss	i	63	–	5	33	13	6	4	–	2	–	
	w	22	–	5	12	4	1	–	–	–	–	
Fachhochschulabschluss	i	30	1	23	5	1	–	–	–	–	–	
	w	14	–	12	1	1	–	–	–	–	–	
darunter												
Bachelorabschluss	i	30	1	23	5	1	–	–	–	–	–	
	w	14	–	12	1	1	–	–	–	–	–	
Rechts-, Wirtschafts- und Sozialwissenschaften	i	2329	7	720	714	435	261	113	35	44	–	
	w	1403	4	410	457	265	151	66	24	26	–	
Universitärer Abschluss	i	1301	6	181	403	332	211	96	33	39	–	
(ohne Lehramtsprüfungen)	w	809	3	118	251	205	126	60	23	23	–	
darunter												
Bachelorabschluss	i	1022	6	181	398	234	131	50	12	10	–	
	w	620	3	118	247	142	71	29	4	6	–	
Fachhochschulabschluss	i	1028	1	539	311	103	50	17	2	5	–	
	w	594	1	292	206	60	25	6	1	3	–	
darunter												
Bachelorabschluss	i	874	1	406	290	103	50	17	2	5	–	
	w	518	1	227	195	60	25	6	1	3	–	
Mathematik, Naturwissen- schaften	i	164	1	25	81	42	5	6	2	2	–	
	w	87	–	16	46	21	2	2	–	–	–	
Universitärer Abschluss	i	123	1	25	53	30	5	5	2	2	–	
(ohne Lehramtsprüfungen)	w	67	–	16	33	14	2	2	–	–	–	
darunter												
Bachelorabschluss	i	122	1	25	53	30	5	5	2	1	–	
	w	67	–	16	33	14	2	2	–	–	–	
Fachhochschulabschluss	i	41	–	–	28	12	–	1	–	–	–	
	w	20	–	–	13	7	–	–	–	–	–	
darunter												
Bachelorabschluss	i	41	–	–	28	12	–	1	–	–	–	
	w	20	–	–	13	7	–	–	–	–	–	

**4 Bestandene Abschlussprüfungen nach Erststudium im Land Brandenburg im Prüfungsjahr 2019 nach Fächer- und Prüfungsgruppen, Fachsemestern und Hochschularten (ohne Lehramt)**

Fächergruppe des 1. Studienfaches — Prüfungsgruppe		Ins- gesamt	Davon Abschluss im ... Fachsemester								17. u. höher	ohne Angabe
			4. u. nied- riger	5. und 6.	7. und 8.	9. und 10.	11. und 12.	13. und 14.	15. und 16.			
Humanmedizin/Gesund- heitswissenschaften	i	36	–	–	17	11	6	2	–	–	–	
	w	31	–	–	16	9	4	2	–	–	–	
Fachhochschulabschluss	i	36	–	–	17	11	6	2	–	–	–	
	w	31	–	–	16	9	4	2	–	–	–	
darunter												
Bachelorabschluss	i	36	–	–	17	11	6	2	–	–	–	
	w	31	–	–	16	9	4	2	–	–	–	
Agrar-, Forst- und Ernährungs- wissenschaften, Veterinärmedizin	i	153	–	45	68	28	8	4	–	–	–	
	w	90	–	27	41	16	3	3	–	–	–	
Universitärer Abschluss (ohne Lehramtsprüfungen)	i	25	–	14	5	4	1	1	–	–	–	
	w	19	–	12	3	2	1	1	–	–	–	
darunter												
Bachelorabschluss	i	25	–	14	5	4	1	1	–	–	–	
	w	19	–	12	3	2	1	1	–	–	–	
Fachhochschulabschluss	i	128	–	31	63	24	7	3	–	–	–	
	w	71	–	15	38	14	2	2	–	–	–	
darunter												
Bachelorabschluss	i	128	–	31	63	24	7	3	–	–	–	
	w	71	–	15	38	14	2	2	–	–	–	
Ingenieurwissenschaften	i	756	1	125	312	155	73	51	15	24	–	
	w	200	1	39	91	41	15	9	–	4	–	
Universitärer Abschluss (ohne Lehramtsprüfungen)	i	268	1	86	72	49	30	17	6	7	–	
	w	91	1	26	33	19	9	2	–	1	–	
darunter												
Bachelorabschluss	i	264	1	86	72	49	30	17	6	3	–	
	w	91	1	26	33	19	9	2	–	1	–	
Fachhochschulabschluss	i	488	–	39	240	106	43	34	9	17	–	
	w	109	–	13	58	22	6	7	–	3	–	
darunter												
Bachelorabschluss	i	452	–	39	240	93	34	27	6	13	–	
	w	99	–	13	58	18	4	5	–	1	–	
Kunst, Kunstwissenschaft	i	172	–	12	28	51	46	16	9	10	–	
	w	79	–	6	13	28	23	5	4	–	–	
Künstlerischer Abschluss	i	48	–	12	16	14	6	–	–	–	–	
	w	20	–	6	6	6	2	–	–	–	–	
darunter												
Bachelorabschluss	i	48	–	12	16	14	6	–	–	–	–	
	w	20	–	6	6	6	2	–	–	–	–	
Fachhochschulabschluss	i	124	–	–	12	37	40	16	9	10	–	
	w	59	–	–	7	22	21	5	4	–	–	
darunter												
Bachelorabschluss	i	122	–	–	12	37	40	16	9	8	–	
	w	59	–	–	7	22	21	5	4	–	–	
<b>Land insgesamt</b>	<b>i</b>	<b>4 193</b>	<b>11</b>	<b>996</b>	<b>1 454</b>	<b>854</b>	<b>460</b>	<b>238</b>	<b>71</b>	<b>109</b>	<b>–</b>	
	<b>w</b>	<b>2 291</b>	<b>6</b>	<b>547</b>	<b>832</b>	<b>474</b>	<b>234</b>	<b>117</b>	<b>33</b>	<b>48</b>	<b>–</b>	

**5 Bestandene Lehramtsprüfungen im Land Brandenburg im Prüfungsjahr 2019 nach Fächergruppen, Fachsemestern und Hochschulen**

Fächergruppe des 1. Studienfaches — Prüfung	Ins- gesamt	Davon Abschluss im ... Fachsemester								
		4. u. nied- riger	5. und 6.	7. und 8.	9. und 10.	11. und 12.	13. und 14.	15. und 16.	17. u. höher	
Uni Potsdam (entspricht Land Brandenburg)										
<b>Geisteswissenschaften</b>	<b>i</b>	<b>472</b>	<b>100</b>	<b>168</b>	<b>116</b>	<b>41</b>	<b>23</b>	<b>8</b>	<b>8</b>	<b>8</b>
	<b>w</b>	<b>362</b>	<b>79</b>	<b>135</b>	<b>90</b>	<b>30</b>	<b>14</b>	<b>6</b>	<b>4</b>	<b>4</b>
<b>dar.: nach Erststudium</b>	<b>i</b>	<b>227</b>	<b>4</b>	<b>69</b>	<b>80</b>	<b>35</b>	<b>20</b>	<b>6</b>	<b>6</b>	<b>7</b>
	<b>w</b>	<b>169</b>	<b>3</b>	<b>54</b>	<b>63</b>	<b>25</b>	<b>12</b>	<b>5</b>	<b>3</b>	<b>4</b>
LA Bachelor Grundstufe/ Primarstufe	i	61	3	32	21	5	–	–	–	–
	w	57	2	30	21	4	–	–	–	–
LA Bachelor Sek. I/Primar- stufe	i	3	–	–	–	–	–	1	1	1
	w	1	–	–	–	–	–	1	–	–
LA Bachelor Grundschulen/ Sek. I	i	2	–	–	–	–	1	1	–	–
	w	2	–	–	–	–	1	1	–	–
LA Bachelor Sek. II/Sek I	i	154	3	40	64	31	14	2	–	–
	w	108	2	27	46	22	9	2	–	–
LA Gymnasien	i	1	–	–	–	–	–	–	1	–
	w	1	–	–	–	–	–	–	1	–
LA Bachelor Gymnasien	i	20	–	–	–	1	7	2	4	6
	w	11	–	–	–	1	3	1	2	4
LA Master Grundstufe/ Primarstufe	i	47	24	23	–	–	–	–	–	–
	w	44	22	22	–	–	–	–	–	–
LA Master Sek I/Primarstufe	i	14	3	8	2	–	–	1	–	–
	w	13	2	8	2	–	–	1	–	–
LA Master Grundschulen/ Sek. I	i	20	6	8	6	–	–	–	–	–
	w	19	5	8	6	–	–	–	–	–
LA Master Mittelstufe/ Sek. I	i	20	14	6	–	–	–	–	–	–
	w	15	11	4	–	–	–	–	–	–
LA Master Gymnasium	i	80	7	41	23	4	1	1	2	1
	w	52	4	28	15	3	1	–	1	–
LA Master Oberstufe/ Sek II, allg.bild. Schulen	i	50	40	10	–	–	–	–	–	–
	w	39	31	8	–	–	–	–	–	–
<b>Sport</b>	<b>i</b>	<b>85</b>	<b>17</b>	<b>33</b>	<b>21</b>	<b>9</b>	<b>3</b>	<b>2</b>	<b>–</b>	<b>–</b>
	<b>w</b>	<b>31</b>	<b>7</b>	<b>15</b>	<b>7</b>	<b>1</b>	<b>–</b>	<b>1</b>	<b>–</b>	<b>–</b>
<b>dar.: nach Erststudium</b>	<b>i</b>	<b>42</b>	<b>–</b>	<b>14</b>	<b>18</b>	<b>7</b>	<b>2</b>	<b>1</b>	<b>–</b>	<b>–</b>
	<b>w</b>	<b>16</b>	<b>–</b>	<b>8</b>	<b>6</b>	<b>1</b>	<b>–</b>	<b>1</b>	<b>–</b>	<b>–</b>
LA Bachelor Sek. I/Primar- stufe	i	1	–	–	–	–	1	–	–	–
	w	–	–	–	–	–	–	–	–	–
LA Bachelor Sek. II/Sek I	i	43	–	14	19	8	2	–	–	–
	w	15	–	8	6	1	–	–	–	–
LA Bachelor Gymnasien	i	1	–	–	–	–	–	1	–	–
	w	1	–	–	–	–	–	1	–	–
LA Master Sek I/Primarstufe	i	1	1	–	–	–	–	–	–	–
	w	–	–	–	–	–	–	–	–	–
LA Master Grundschulen/ Sek. I	i	3	1	1	1	–	–	–	–	–
	w	2	1	1	–	–	–	–	–	–
LA Master Mittelstufe/ Sek. I	i	2	2	–	–	–	–	–	–	–
	w	1	1	–	–	–	–	–	–	–
LA Master Gymnasium	i	15	2	10	1	1	–	1	–	–
	w	4	1	2	1	–	–	–	–	–
LA Master Oberstufe/ Sek II, allg.bild. Schulen	i	19	11	8	–	–	–	–	–	–
	w	8	4	4	–	–	–	–	–	–

**5 Bestandene Lehramtsprüfungen im Land Brandenburg im Prüfungsjahr 2019 nach Fächergruppen, Fachsemestern und Hochschulen**

Fächergruppe des 1. Studienfaches — Prüfung	Ins- gesamt	Davon Abschluss im ... Fachsemester								
		4. u. nied- riger	5. und 6.	7. und 8.	9. und 10.	11. und 12.	13. und 14.	15. und 16.	17. u. höher	
<b>Rechts-, Wirtschafts- und Sozialwissenschaften</b>	<b>i</b>	<b>114</b>	<b>43</b>	<b>52</b>	<b>15</b>	<b>4</b>	–	–	–	–
	<b>w</b>	<b>96</b>	<b>39</b>	<b>44</b>	<b>9</b>	<b>4</b>	–	–	–	–
<b>dar.: nach Erststudium</b>	<b>i</b>	<b>45</b>	–	<b>30</b>	<b>11</b>	<b>4</b>	–	–	–	–
	<b>w</b>	<b>36</b>	–	<b>26</b>	<b>6</b>	<b>4</b>	–	–	–	–
LA Bachelor Grundstufe/ Primarstufe	i	42	–	31	9	2	–	–	–	–
	w	36	–	28	6	2	–	–	–	–
LA Bachelor Sek. II/Sek I	i	10	–	2	6	2	–	–	–	–
	w	6	–	1	3	2	–	–	–	–
LA Master Grundstufe/ Primarstufe	i	45	33	12	–	–	–	–	–	–
	w	44	32	12	–	–	–	–	–	–
LA Master Sek I/Primarstufe	i	1	1	–	–	–	–	–	–	–
	w	1	1	–	–	–	–	–	–	–
LA Master Grundschulen/ Sek. I	i	1	–	1	–	–	–	–	–	–
	w	–	–	–	–	–	–	–	–	–
LA Master Mittelstufe/ Sek. I	i	1	1	–	–	–	–	–	–	–
	w	–	–	–	–	–	–	–	–	–
LA Master Gymnasium	i	4	1	3	–	–	–	–	–	–
	w	2	–	2	–	–	–	–	–	–
LA Master Oberstufe/ Sek II, allg.bild. Schulen	i	10	7	3	–	–	–	–	–	–
	w	7	6	1	–	–	–	–	–	–
<b>Mathematik,</b>	<b>i</b>	<b>188</b>	<b>48</b>	<b>76</b>	<b>35</b>	<b>22</b>	<b>3</b>	<b>2</b>	<b>1</b>	<b>1</b>
<b>Naturwissenschaften</b>	<b>w</b>	<b>103</b>	<b>32</b>	<b>40</b>	<b>19</b>	<b>8</b>	<b>2</b>	<b>1</b>	<b>1</b>	–
<b>dar.: nach Erststudium</b>	<b>i</b>	<b>89</b>	–	<b>45</b>	<b>23</b>	<b>16</b>	<b>3</b>	<b>1</b>	–	<b>1</b>
	<b>w</b>	<b>44</b>	–	<b>22</b>	<b>14</b>	<b>5</b>	<b>2</b>	<b>1</b>	–	–
LA Bachelor Grundstufe/ Primarstufe	i	26	–	15	8	2	1	–	–	–
	w	20	–	11	7	1	1	–	–	–
LA Bachelor Sek. II/Sek I	i	71	–	35	18	16	2	–	–	–
	w	28	–	14	8	5	1	–	–	–
LA Bachelor Gymnasien	i	2	–	–	–	–	–	1	–	1
	w	1	–	–	–	–	–	1	–	–
LA Master Grundstufe/ Primarstufe	i	23	15	8	–	–	–	–	–	–
	w	19	12	7	–	–	–	–	–	–
LA Master Sek I/Primarstufe	i	2	1	1	–	–	–	–	–	–
	w	1	–	1	–	–	–	–	–	–
LA Master Grundschulen/ Sek. I	i	4	–	4	–	–	–	–	–	–
	w	3	–	3	–	–	–	–	–	–
LA Master Mittelstufe/ Sek. I	i	4	3	1	–	–	–	–	–	–
	w	2	2	–	–	–	–	–	–	–
LA Master Gymnasium	i	23	5	3	9	4	–	1	1	–
	w	11	4	–	4	2	–	–	1	–
LA Master Oberstufe/ Sek II, allg.bild. Schulen	i	33	24	9	–	–	–	–	–	–
	w	18	14	4	–	–	–	–	–	–



**5 Bestandene Lehramtsprüfungen im Land Brandenburg im Prüfungsjahr 2019 nach Fächergruppen, Fachsemestern und Hochschulen**

Fächergruppe des 1. Studienfaches — Prüfung	Ins- gesamt	Davon Abschluss im ... Fachsemester								
		4. u. nied- riger	5. und 6.	7. und 8.	9. und 10.	11. und 12.	13. und 14.	15. und 16.	17. u. höher	
<b>Ingenieurwissenschaften</b>	<b>i</b>	<b>24</b>	<b>10</b>	<b>5</b>	<b>6</b>	<b>2</b>	–	<b>1</b>	–	–
	<b>w</b>	<b>13</b>	<b>7</b>	<b>3</b>	<b>1</b>	<b>1</b>	–	<b>1</b>	–	–
<b>dar.: nach Erststudium</b>	<b>i</b>	<b>10</b>	<b>2</b>	<b>1</b>	<b>4</b>	<b>2</b>	–	<b>1</b>	–	–
	<b>w</b>	<b>4</b>	<b>1</b>	–	<b>1</b>	<b>1</b>	–	<b>1</b>	–	–
LA Bachelor Sek. I/Primar- stufe	i	1	–	–	–	–	–	1	–	–
	w	1	–	–	–	–	–	1	–	–
LA Bachelor Sek. II/Sek I	i	11	3	1	5	2	–	–	–	–
	w	4	2	–	1	1	–	–	–	–
LA Master Sek I/Primarstufe	i	2	1	1	–	–	–	–	–	–
	w	2	1	1	–	–	–	–	–	–
LA Master Grundschulen/ Sek. I	i	3	1	2	–	–	–	–	–	–
	w	2	1	1	–	–	–	–	–	–
LA Master Mittelstufe/ Sek. I	i	6	5	1	–	–	–	–	–	–
	w	4	3	1	–	–	–	–	–	–
LA Master Gymnasium	i	1	–	–	1	–	–	–	–	–
	w	–	–	–	–	–	–	–	–	–
<b>Kunst, Kunstwissenschaft</b>	<b>i</b>	<b>22</b>	<b>2</b>	<b>5</b>	<b>7</b>	<b>5</b>	–	–	–	<b>3</b>
	<b>w</b>	<b>8</b>	<b>2</b>	<b>1</b>	<b>3</b>	–	–	–	–	<b>2</b>
<b>dar.: nach Erststudium</b>	<b>i</b>	<b>10</b>	–	–	<b>5</b>	<b>3</b>	–	–	–	<b>2</b>
	<b>w</b>	<b>4</b>	–	–	<b>3</b>	–	–	–	–	<b>1</b>
LA Bachelor Sek. II/Sek I	i	9	–	–	5	4	–	–	–	–
	w	3	–	–	3	–	–	–	–	–
LA Bachelor Gymnasien	i	2	–	–	–	–	–	–	–	2
	w	1	–	–	–	–	–	–	–	1
LA Master Sek I/Primarstufe	i	2	–	–	1	–	–	–	–	1
	w	1	–	–	–	–	–	–	–	1
LA Master Gymnasium	i	5	–	3	1	1	–	–	–	–
	w	1	–	1	–	–	–	–	–	–
LA Master Oberstufe/ Sek II, allg.bild. Schulen	i	4	2	2	–	–	–	–	–	–
	w	2	2	–	–	–	–	–	–	–
<b>Lehramtsprüfungen</b>	<b>i</b>	<b>905</b>	<b>220</b>	<b>339</b>	<b>200</b>	<b>83</b>	<b>29</b>	<b>13</b>	<b>9</b>	<b>12</b>
<b>insgesamt</b>	<b>w</b>	<b>613</b>	<b>166</b>	<b>238</b>	<b>129</b>	<b>44</b>	<b>16</b>	<b>9</b>	<b>5</b>	<b>6</b>
<b>dar.: nach Erststudium</b>	<b>i</b>	<b>423</b>	<b>6</b>	<b>159</b>	<b>141</b>	<b>67</b>	<b>25</b>	<b>9</b>	<b>6</b>	<b>10</b>
	<b>w</b>	<b>273</b>	<b>4</b>	<b>110</b>	<b>93</b>	<b>36</b>	<b>14</b>	<b>8</b>	<b>3</b>	<b>5</b>

## Anlagen

### 1 Hochschulen im Land Brandenburg nach der Trägerschaft

Hochschule	Trägerschaft	
	öffentlicher Träger/ freier Träger	Träger
<b>Universitäten</b>		
Universität Potsdam	öffentlich	Land Brandenburg
Europa-Universität Viadrina Frankfurt (O)	öffentlich	Land Brandenburg
Brandenburgische Technische Universität Cottbus-Senftenberg	öffentlich	Land Brandenburg
Standort Cottbus		
Standort Senftenberg		
Filmuniversität Babelsberg	öffentlich	Land Brandenburg
Medizinische Hochschule Brandenburg	freier Träger	privat
<b>Fachhochschulen (ohne VerwFH)</b>		
TH Brandenburg	öffentlich	Land Brandenburg
HS für nachhaltige Entwicklung Eberswalde	öffentlich	Land Brandenburg
FH Potsdam	öffentlich	Land Brandenburg
TH Wildau	öffentlich	Land Brandenburg
Theologische Hochschule der evangelischen Freikirche Eistal	freier Träger	Kirche
FH für Sport und Management Potsdam	freier Träger	privat
FH Clara Hoffbauer Potsdam	freier Träger	privat
<b>Verwaltungsfachhochschulen</b>		
FH für Finanzen des Landes Brandenburg in Königs Wusterhausen	öffentlich	Land Brandenburg
FH der Polizei des Landes Brandenburg in Oranienburg	öffentlich	Land Brandenburg
<b>Externe Prüfungsämter</b>		
Landesinstitut für Lehrerbildung		
Gemeinsames Juristisches Prüfungsamt für die Länder Berlin und Brandenburg		
Staatliches Prüfungsamt für Verwaltungslaufbahnen		

## 2 Zuordnung der Abschlussprüfungen zu den Prüfungsgruppen in der bundeseinheitlichen Studenten- und Prüfungsstatistik (Stand Wintersemester 2018/2019)

### Prüfungsgruppe

### Abschlussprüfung

Universitärer Abschluss  
(ohne Lehramtsprüfungen)

- \* Magister
- Lizentiat
- Kirchliche Prüfung
- \* Staatsexamen/1. Staatsprüfung (ohne Lehramts- und ohne staatliche Laufbahnprüfung – VerwFH)
- Staatsexamen (einphasige Ausbildung)
- Fakultätsprüfung
- \* Diplom (U)
- Diplom I (U-GH) (wissenschaftliches Kurzstudium in integrierten Studiengängen an Gesamthochschulen)
- Diplom (U) – Dolmetscher
- Diplom (U) – Übersetzer
- Akademisch geprüfter Übersetzer
- Diplom (U) – Lehrer
- \* Bachelor an Universitäten
- Bachelor (U) – (Lehrer)
- \* Bachelor (U) – (Mehr-Fächer-Bachelor ohne LA-Option)
- Bachelor (U) – (Mehr-Fächer-Bachelor mit LA-Option)
- \* Master an Universitäten (Abschlussprüfung vorausgesetzt)
- Master (U) – (Lehrer)
- Master (U) – (Mehr-Fächer-Master)
- Abschlussprüfung ohne akademischen Grad

Promotionen

- \* Promotion (Abschlussprüfung vorausgesetzt)
- Promotion ohne vorausgesetzte Abschlussprüfung

Lehramts-, Bachelor- und Masterprüfungen an  
Grund- und Hauptschulen/Primarstufe

- LA Grund- und Hauptschulen
- LA Bachelor Grund- und Hauptschulen
- LA Master Grund- und Hauptschulen
- LA Grundschulen
- LA Bachelor Grundschulen
- LA Master Grundschulen
- LA Hauptschulen
- LA Bachelor Hauptschulen
- LA Master Hauptschulen
- LA Grundstufe/Primarstufe
- \* LA Bachelor Grundstufe/Primarstufe
- \* LA Master Grundstufe/Primarstufe

Lehramts-, Bachelor- und Masterprüfungen  
Stufenübergreifende Prüfung  
Sek. I/Grundschulen bzw. Primarstufe

- LA Sekundarstufe I/Primarstufe
- \* LA Bachelor Sekundarstufe I/Primarstufe
- \* LA Master Sekundarstufe I/Primarstufe
- LA Grundschulen/Sekundarstufe I
- \* LA Bachelor Grundschulen/Sekundarstufe I
- \* LA Master Grundschulen/Sekundarstufe I

Lehramts-, Bachelor- und Masterprüfungen an  
Realschulen/Sekundarstufe I

- LA Realschulen
- LA Bachelor Realschulen
- LA Master Realschulen
- LA Haupt- und Realschulen/Unterstufe und Mittelstufe Gymnasien
- LA Bachelor Haupt- und Realschulen/Unterstufe und Mittelstufe Gymnasien
- LA Master Haupt- und Realschulen/Unterstufe und Mittelstufe Gymnasien
- LA Mittelstufe/Sekundarstufe I
- LA Bachelor Mittelstufe/Sekundarstufe I
- \* LA Master Mittelstufe/Sekundarstufe I

## 2 Zuordnung der Abschlussprüfungen zu den Prüfungsgruppen in der bundeseinheitlichen Studenten- und Prüfungsstatistik (Stand Wintersemester 2018/2019)

<b>Prüfungsgruppe</b>	<b>Abschlussprüfung</b>
Lehramts-, Bachelor- und Masterprüfungen Stufenübergreifende Prüfung Sek. II/Sek.I	LA Sekundarstufe II/Sekundarstufe I * LA Bachelor Sekundarstufe II/Sekundarstufe I LA Master Sekundarstufe II/Sekundarstufe I
Lehramts-, Bachelor- und Masterprüfungen an Gymnasien/Sekundarstufe II, allgemein bildende Schulen	* LA Gymnasien * LA Bachelor Gymnasien * LA Master Gymnasien LA Oberstufe/Sekundarstufe II, allgemein bildende Schulen LA Bachelor Oberstufe/Sekundarstufe II, allgemein bildende Schulen * LA Master Oberstufe/Sekundarstufe II, allgemein bildende Schulen
Lehramts-, Bachelor- und Masterprüfungen an Sonderschulen/Förderschulen	LA Sonderschulen/Förderschulen LA Bachelor Sonderschulen/Förderschulen LA Master Sonderschulen/Förderschulen
Lehramts-, Bachelor- und Masterprüfungen an Beruflichen Schulen/Sekundarstufe II, berufliche Schulen	LA Berufliche Schulen LA Bachelor Berufliche Schulen LA Master Berufliche Schulen LA Oberstufe/Sekundarstufe II, berufliche Schulen LA Bachelor Oberstufe/Sekundarstufe II, berufliche Schulen LA Master Oberstufe/Sekundarstufe II, berufliche Schulen
LA Bachelor	LA Bachelor (soweit keine Differenzierung möglich)
LA Master	LA Master (soweit keine Differenzierung möglich)
Sonstige LÄ nach Schularten/Schulstufen	Sonstige Lehrämter nach Schularten/Schulstufen
Künstlerischer Abschluss	* Diplom (KH) Akademiebrief (KH) Bühnen-/Konzert-/Opernreifepfung Privatmusiklehrerprüfung Kirchenmusikprüfung A Kirchenmusikprüfung B Solistenprüfung Staatliche Prüfung für künstlerische Abschlüsse * Meisterschüler Kunstpädagogische Prüfung Sonstiger künstlerischer Abschluss * Bachelor an Kunsthochschulen * Master an Kunsthochschulen (Abschlussprüfung vorausgesetzt)
Fachhochschulabschluss	* Diplom (FH) Diplom (FH) – Dolmetscher Diplom (FH) – Übersetzer Staatliche Laufbahnprüfung (VerwFH) * Bachelor an Fachhochschulen * Master an Fachhochschulen (Abschlussprüfung vorausgesetzt) Sonstiger FH – Abschluss
Sonstiger Abschluss	* Abschlusszeugnis/Zertifikat Sonstiger Abschluss in Deutschland Abschlussprüfung im Ausland

Die mit \* gekennzeichneten Abschlussprüfungen wurden im Prüfungsjahr 2018 im Land Brandenburg abgelegt.



## Das Amt für Statistik Berlin-Brandenburg

Das Amt für Statistik Berlin-Brandenburg ist für beide Länder die zentrale Dienstleistungseinrichtung auf dem Gebiet der amtlichen Statistik. Das Amt erbringt Serviceleistungen im Bereich Information und Analyse für die breite Öffentlichkeit, für alle gesellschaftlichen Gruppen sowie für Kunden aus Verwaltung und Politik, Wirtschaft und Wissenschaft. Kerngeschäft des Amtes ist die Durchführung der gesetzlich angeordneten amtlichen Statistiken für Berlin und Brandenburg. Das Amt erhebt die Daten, bereitet sie auf, interpretiert und analysiert sie und veröffentlicht die Ergebnisse. Die Grundversorgung aller Nutzer mit statistischen Informationen erfolgt unentgeltlich, im Wesentlichen über das Internet und den Informationsservice. Daneben werden nachfrage- und zielgruppenorientierte Standardauswertungen zu Festpreisen angeboten. Kundenspezifische Aufbereitung / Beratung zu kostendeckenden Preisen ergänzt das Spektrum der Informationsbereitstellung.

### Amtliche Statistik im Verbund

Die Statistiken werden bundesweit nach einheitlichen Konzepten, Methoden und Verfahren arbeitsteilig erstellt. Die statistischen Ämter der Länder sind dabei grundsätzlich für die Durchführung der Erhebungen, für die Aufbereitung und Veröffentlichung der Länderergebnisse zuständig. Durch diese Kooperation in einem „Statistikverbund“ entstehen für alle Länder vergleichbare und zu einem Bundesergebnis zusammenführbare Erhebungsergebnisse.

## Produkte und Dienstleistungen

### Informationsservice

[info@statistik-bbb.de](mailto:info@statistik-bbb.de)  
mit statistischen Informationen für jedermann und Beratung sowie maßgeschneiderte Aufbereitungen von Daten über Berlin und Brandenburg.  
Auskunft, Beratung, Pressedienst sowie Fachbibliothek.

### Standort Potsdam

Steinstraße 104 - 106, 14480 Potsdam  
Tel. 0331 8173 - 1777  
Fax 030 9028 - 4091  
Mo – Do 9 – 15 Uhr, Fr 9 – 14 Uhr

### Standort Berlin

Alt-Friedrichsfelde 60, 10315 Berlin  
Bibliothek  
Tel. 030 9021 - 3540  
Mo – Do 9 – 15 Uhr, Fr 9 – 14 Uhr

### Internet-Angebot

[www.statistik-berlin-brandenburg.de](http://www.statistik-berlin-brandenburg.de)  
mit aktuellen Daten, Pressemitteilungen, Statistischen Berichten zum kostenlosen Herunterladen, regionalstatistischen Informationen, Wahlstatistiken und -analysen sowie einem Überblick über das gesamte Leistungsspektrum des Amtes.

### Statistische Jahrbücher

mit einer Vielzahl von Tabellen aus nahezu allen Arbeitsgebieten der amtlichen Statistik.

### Statistische Berichte

mit Ergebnissen der einzelnen Statistiken in Tabellen in tiefer sachlicher Gliederung und Grafiken zur Veranschaulichung von Entwicklungen und Strukturen.

## Datenangebot aus dem Sachgebiet

### Informationen zu dieser Veröffentlichung

Referat 14  
Tel. 0331 8173 - 1148  
Fax 0331 8173 - 1911  
[hochschulen@statistik-bbb.de](mailto:hochschulen@statistik-bbb.de)

### Weitere Veröffentlichungen zum Thema

#### Statistische Berichte:

- Studierende an Hochschulen  
B III 1 – jährlich  
B III 2 – jährlich  
B III 6 – jährlich  
B III 8 – jährlich
- Akademische und staatliche Abschlussprüfungen  
B III 5 – jährlich
- Personal an Hochschulen  
B III 4 – jährlich