

Statistische Berichte


Landesbetrieb für
Datenverarbeitung
und Statistik
Land Brandenburg



B 15 - j / 00

Absolventen/Abgänger der allgemein bildenden Schulen im Land Brandenburg

2000



Unterricht
und Bildung

Erarbeitet:
Landesbetrieb für Datenverarbeitung und Statistik
Dezernat Bildung

Herausgeber:
Landesbetrieb für Datenverarbeitung und Statistik
Dezernat Öffentlichkeitsarbeit
Postfach 60 10 52, 14410 Potsdam

Dortustraße 46, 14467 Potsdam

Telefon: (0331) 39 403 - 405
Fax: (0331) 39 418
Internet: <http://www.brandenburg.de/lds/>
E-Mail: Info@lds.brandenburg.de

Erschienen im Februar 2001

Preis: 7,50 DM

© Landesbetrieb für Datenverarbeitung und Statistik Brandenburg, Potsdam, 2001

Für nichtgewerbliche Zwecke sind Vervielfältigung und unentgeltliche Verbreitung, auch auszugsweise, mit Quellenangabe gestattet. Die Verbreitung, auch auszugsweise, über elektronische Systeme/Datenträger bedarf der vorherigen Zustimmung. Alle übrigen Rechte bleiben vorbehalten.

Inhalt

	Seite
Vorbemerkungen.....	5
1. Absolventen/Abgänger am Ende des Schuljahres 1999/2000 nach Schulformen und rechtlichem Status der Schulen.....	9
2. Absolventen/Abgänger am Ende des Schuljahres 1999/2000 nach Abschlüssen..	10
3. Absolventen/Abgänger am Ende des Schuljahres 1999/2000 nach Abschlüssen und Schulformen.....	11
4. Absolventen/Abgänger aus der Gesamtschule am Ende des Schuljahres 1999/2000 nach Abschlüssen	12
5. Absolventen/Abgänger aus der Realschule am Ende des Schuljahres 1999/2000 nach Abschlüssen	13
6. Absolventen/Abgänger aus dem Gymnasium am Ende des Schuljahres 1999/2000 nach Abschlüssen	14
7. Absolventen/Abgänger aus der gymnasialen Oberstufe des Oberstufenzentrums am Ende des Schuljahres 1999/2000 nach Abschlüssen.....	14
8. Absolventen/Abgänger aus der Förderschule am Ende des Schuljahres 1999/2000 nach Abschlüssen	15
9. Absolventen/Abgänger am Ende des Schuljahres 1999/2000 nach Verwaltungsbezirken und Abschlüssen	
9.1. Insgesamt	16
9.2. Gesamtschule	17
9.3. Realschule	18
9.4. Gymnasium	19
9.5. Gymnasiale Oberstufe des Oberstufenzentrums	20
9.6. Förderschule	21
9.7. Einrichtung des Zweiten Bildungsweges	22
10. Absolventen/Abgänger am Ende des Schuljahres 1999/2000 nach Abschlüssen und Arbeitsamtsbezirken	
10.1. Insgesamt.....	23
10.2. Arbeitsamtsbezirk Cottbus	24
10.3. Arbeitsamtsbezirk Eberswalde	25
10.4. Arbeitsamtsbezirk Frankfurt (Oder)	26
10.5. Arbeitsamtsbezirk Neuruppin.....	27
10.6. Arbeitsamtsbezirk Potsdam	28
11. Absolventen/Abgänger am Ende des Schuljahres 1999/2000 nach Abschlüssen und Schulformen gegliedert nach Verwaltungsbezirken	29
 Anlage	
Zugehörigkeit der Kreise bzw. Gemeinden zu den Arbeitsamtsbezirken.....	47

Abkürzungsverzeichnis/Zeichenerklärung (nach DIN 55 301)

i insgesamt
m männlich
w weiblich

gOst gymnasiale Oberstufe
OSZ Oberstufenzentrum
ZBW Zweiter Bildungsweg

0 weniger als die Hälfte von 1 in der letzten besetzten Stelle, jedoch mehr als nichts
- nichts vorhanden (genau Null)

Vorbemerkungen

Im Auftrag des Ministeriums für Bildung, Jugend und Sport des Landes Brandenburg führte der Landesbetrieb für Datenverarbeitung und Statistik auch zum Schuljahresende 1999/2000 an den allgemein bildenden und beruflichen Schulen die statistische Erhebung über den Verbleib der Schülerinnen und Schüler durch. Die Erhebungsunterlagen wurden von jeder Schulleitung ausgefüllt und nur dank der Arbeit in den Schulen können die Ergebnisse vorgelegt werden.

Der vorliegende Statistische Bericht bezieht sich auf die allgemein bildenden Schulen. Er enthält neben den Vorbemerkungen und Erläuterungen zu Schulformen, zu Absolventen/Abgänger und Bildungsabschlüssen im Land Brandenburg in tabellarischer Form die Ergebnisse über Absolventen/Abgänger am Ende des Schuljahres 1999/2000. Die Ergebnisse werden nach Schulformen und Bildungsabschlüssen aber auch nach Verwaltungs- oder Arbeitsamtsbezirken dargestellt. Die regionale Zuordnung erfolgt nach dem Standort der Schule.

Erläuterungen

Schulstruktur im Land Brandenburg

Das Brandenburgische Schulgesetz bildet die gesetzliche Grundlage für die Struktur des Schulwesens im Land Brandenburg. Das Brandenburgische Schulsystem ist in seiner inneren Organisation nach Bildungsgängen und in seiner äußeren Organisation nach Schulstufen und Schulformen aufgebaut.

Die Schulen sind nach **Schulstufen** und **Jahrgangsstufen** gegliedert. Die Jahrgangsstufen 1 bis 6 bilden die **Primarstufe** und die Jahrgangsstufen 7 bis 10 die **Sekundarstufe I**. Die **Sekundarstufe II** besteht aus den Schuljahrgängen, die der Jahrgangsstufe 10 folgen. In der Sekundarstufe II werden der Bildungsgang der gymnasialen Oberstufe und die Bildungsgänge der Berufsschule, der Berufsfachschule, der Fachoberschule und der Fachschule durchgeführt.

Allgemein bildende Schulen

Primarstufe (Jahrgangsstufen 1 bis 6)

Die **Primarstufe** umfasst die Jahrgangsstufen 1 bis 6 an **Grundschulen**. Im Bildungsgang der Grundschule sollen Schülerinnen und Schüler mit unterschiedlichen Lernvoraussetzungen und Lernfähigkeiten so gefördert werden, dass sie die Grundlagen für selbstständiges Denken, Lernen und Arbeiten sowie für erstrebenswerte soziale Verhaltensweisen erwerben. In der Grundschule werden den Schülerinnen und Schülern durch fachlichen und fächerübergreifenden Unterricht grundlegende Kenntnisse, Fähigkeiten und Fertigkeiten, die sie zum weiterführenden Lernen in der Sekundarstufe I befähigen sollen, vermittelt. Der Unterricht findet in der Regel im Klassenverband statt. Das staatliche Schulamt kann die Bildung jahrgangsübergreifender Klassen genehmigen, wenn die Schule nach besonderen pädagogischen Konzepten arbeitet oder die Schülerzahl für die Errichtung jahrgangsbezogener Klassen nicht ausreichend ist. Der jahrgangsübergreifende Unterricht kann dazu beitragen, Schulstandorte, die aufgrund geringer Schülerzahlen von einer Auflösung bedroht sind, zu erhalten und somit eine wohnortnahe Beschulung im Grundschulbereich zu sichern.

Sekundarstufe I (Jahrgangsstufen 7 bis 10)

Als Schulformen existieren die Gesamtschule, das Gymnasium und die Realschule.

Die **Gesamtschule** vermittelt eine grundlegende, erweiterte oder vertiefte allgemeine Bildung und umfasst alle Bildungsgänge der Sekundarstufe I:

- Bildungsgang zum Erwerb der erweiterten Berufsbildungsreife,
- Bildungsgang zum Erwerb der Fachoberschulreife,
- Bildungsgang zum Erwerb der allgemeinen Hochschulreife in den Jahrgangsstufen 7 bis 10.

Die Gesamtschule ist durch äußere und innere Differenzierung nach den Fähigkeiten, Leistungen und Neigungen der Schülerinnen und Schüler gekennzeichnet. In der Gesamtschule wird der Unterricht sowohl im Klassenverband als auch spätestens nach dem ersten Halbjahr der Jahrgangsstufe 7 in Grund- und Erweiterungskursen erteilt. Die Zahl der Fächer, in denen leistungsdifferenziert unterrichtet wird, nimmt von Jahrgangsstufe zu Jahrgangsstufe zu. Ab der 9. Jahrgangsstufe kann etwa die Hälfte aller Stunden leistungsdifferenziert unterrichtet werden.

Das **Gymnasium** umfasst den Bildungsgang zum Erwerb der allgemeinen Hochschulreife. Es ist darauf ausgerichtet, allen Schülerinnen und Schülern eine vertiefte Allgemeinbildung zu vermitteln. Der Unterricht in den Jahrgangsstufen 7 bis 10 findet in der Regel bis auf den Wahlpflichtunterricht ab Jahrgangsstufe 9 im Klassenverband statt.

Die **Realschule** vermittelt eine erweiterte allgemeine Bildung und umfasst den Bildungsgang zum Erwerb der Fachoberschulreife. Der Unterricht wird mit Ausnahme des Wahlpflichtunterrichts im Klassenverband organisiert.

Gymnasiale Oberstufe (Jahrgangsstufen 11 bis 13)

Schülerinnen und Schüler, die die Berechtigung zum Besuch der **gymnasialen Oberstufe** erworben haben, haben dort die Möglichkeit, sich eine vertiefte allgemeine Grundbildung anzueignen, individuelle, auch berufsorientierende Schwerpunkte für sich festzulegen und ihre Ausbildung entsprechend zu organisieren.

Die gymnasiale Oberstufe ist in die Einführungsphase und die Qualifikationsphase gegliedert. Der erfolgreiche Abschluss der gymnasialen Oberstufe ist der Erwerb der allgemeinen Hochschulreife. Die allgemeine Hochschulreife berechtigt zum Studium an den Hochschulen und ihnen gleichgestellten Einrichtungen in der Bundesrepublik Deutschland sowie in den Ländern der Europäischen Union.

Förderschulen

Kinder und Jugendliche mit sonderpädagogischem Förderbedarf können entsprechend der Art ihres Förderbedarfs an **Förderschulen** verschiedener Typen unterrichtet werden. Im Land Brandenburg gibt es Allgemeine Förderschulen, Förderschulen für Sprachauffällige, für Erziehungshilfe, für geistig Behinderte, für Hörgeschädigte, für Körperbehinderte und für Sehgeschädigte.

Schülerinnen und Schüler mit einer geistigen Behinderung können die Förderschule nach Beendigung der allgemeinen Schulpflicht noch bis zum Ablauf des Schuljahres, in dem sie das 23. Lebensjahr vollenden, besuchen, wenn sie dort hinreichend gefördert werden können.

Die Förderschulen vergeben die Abschlüsse und Berechtigungen der Sekundarstufe I und II sowie eigene Abschlüsse.

Einrichtungen des Zweiten Bildungsweges

Einrichtungen des Zweiten Bildungsweges vermitteln Erwachsenen eine allgemeine Bildung und führen nachträglich zu schulischen Abschlüssen. Im Land Brandenburg gehören zum Zweiten Bildungsweg die **Abendschule**, die **Kollegs** und **schulabschlussbezogene Lehrgänge** an Volkshochschulen, an weiterführenden allgemein bildenden Schulen oder an Oberstufenzentren sowie das **Telekolleg**.

Schulabschlussbezogene Lehrgänge und die Abendschule der Sekundarstufe I vermitteln Erwachsenen eine erweiterte Bildung und umfassen den Bildungsgang zum Erwerb der Fachoberschulreife. In diesem Bildungsgang ist ebenfalls der Erwerb der Berufsbildungsreife und der erweiterten Berufsbildungsreife möglich. Die Abschlüsse werden in der Regel nach zwei Schuljahren erreicht.

Schulabschlussbezogene Lehrgänge, die Abendschule der Sekundarstufe II und die Kollegs führen zur allgemeinen Hochschulreife. Der Abschluss wird in der Regel nach drei Schuljahren erreicht. Der Erwerb des schulischen Teils der Fachhochschulreife ist in der Regel nach zwei Schuljahren möglich.

Das Telekolleg dient dem Erwerb der Fachhochschulreife. Dieser Lehrgang dauert zwei Jahre und berechtigt zum Studium an den Fachhochschulen in der gesamten Bundesrepublik Deutschland. Der Unterrichtsstoff wird durch Lehrsendungen im Fernsehen, schriftliches Begleitmaterial und Seminartage, die in der Regel am Wochenende stattfinden, vermittelt.

Absolventen/Abgänger und Bildungsabschlüsse im Land Brandenburg

Als Absolventen bzw. Abgänger gelten statistisch Schülerinnen und Schüler, die mit einem Abschluss- oder Abgangszeugnis eine allgemein bildende Schule verlassen, unabhängig davon, ob sie zum Erwerb weiterer Abschlussqualifikationen in eine andere allgemein bildende Schulform wechseln. Schülerinnen und Schüler, die nach der 10. Jahrgangsstufe einer Gesamtschule in die gymnasiale Oberstufe einer Gesamtschule übergehen, wurden nicht als Absolventen gezählt.

In der Sekundarstufe I können nach Beendigung der Vollzeitschulpflicht, die im Land Brandenburg 10 Schuljahre beträgt, folgende Abschlüsse und Berechtigungen erworben werden:

1. nach der Jahrgangsstufe 9 bei Vorliegen der Voraussetzung für die Versetzung in die Jahrgangsstufe 10 die **Berufsbildungsreife** (entspricht dem Hauptschulabschluss),
2. nach erfolgreichem Abschluss der Jahrgangsstufe 10
 - a) die **erweiterte Berufsbildungsreife** (entspricht dem erweiterten Hauptschulabschluss),
 - b) die **Fachoberschulreife** (entspricht dem Realschulabschluss),
 - c) die **Berechtigung zum Besuch der gymnasialen Oberstufe**.

Schülerinnen und Schüler der Jahrgangsstufen 7 bis 9 allgemein bildender Schulen verlassen die Schulen nach Vollendung der Vollzeitschulpflicht mit einem Abgangszeugnis, wenn sie keinen der oben aufgeführten Abschlüsse erreicht haben.

An Gesamtschulen kann bei vorhandenen Voraussetzungen für eine Versetzung in die Jahrgangsstufe 10 nach Vollendung der Vollzeitschulpflicht die **Berufsbildungsreife** zuerkannt werden. Am Gymnasium und an der Realschule kann unter gleicher Voraussetzung ein der Berufsbildungsreife gleichgestellter Abschluss zuerkannt werden.

Die **erweiterte Berufsbildungsreife** wird an der Gesamtschule vergeben, wenn die Jahrgangsstufe 10 mit dem entsprechenden Leistungsniveau abgeschlossen wird. Ein der erweiterten Berufsbildungsreife gleichgestellter Abschluss kann an Gymnasien und Realschulen erworben werden, wenn nach Abschluss der Jahrgangsstufe 10 entsprechende Leistungen vorliegen.

Die **Fachoberschulreife** erhält, wer nach erfolgreichem Abschluss der Jahrgangsstufe 10 an Gesamtschulen oder Realschulen die dafür festgelegten Leistungsanforderungen erfüllt. An Gymnasien kann ein der Fachoberschulreife gleichgestellter Abschluss zuerkannt werden.

Die **Berechtigung zum Besuch der gymnasialen Oberstufe** wird an der Gesamtschule erworben, wenn das dafür festgelegte Leistungsniveau erreicht wird. Das Gymnasium erteilt diese Berechtigung bei erfolgreichem Abschluss der Jahrgangsstufe 10. An der Realschule kann die Berechtigung zum Besuch der gymnasialen Oberstufe bei Vorliegen von besonderen Leistungen vergeben werden.

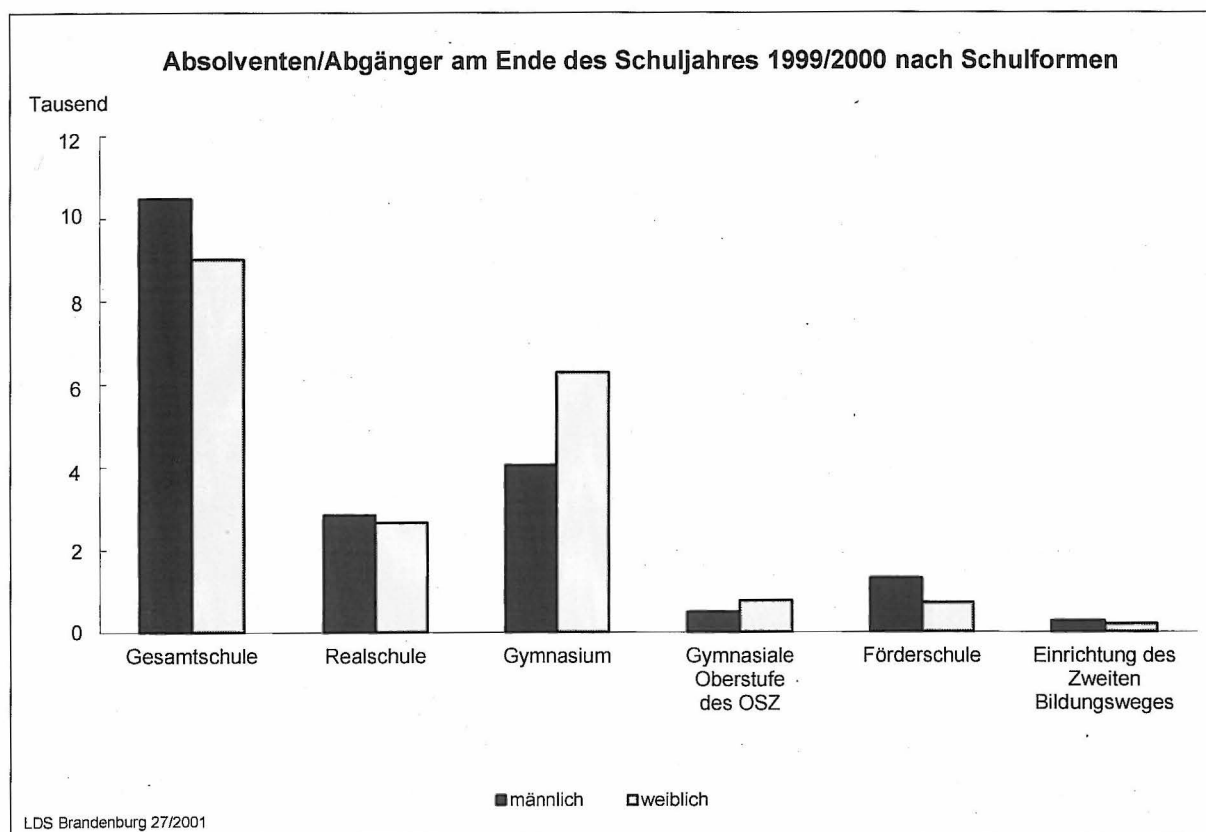
In der gymnasialen Oberstufe wird nach erfolgreichem Abschluss die **allgemeine Hochschulreife** erworben.

Der schulische Teil der **Fachhochschulreife** kann nach der erfolgreichen Teilnahme an den Kursen der Jahrgangsstufe 12 erteilt werden.

Nichtschülerprüfungen erfolgen nach der Verordnung zum nachträglichen Erwerb von Abschlüssen der Sekundarstufe I und der allgemeinen Hochschulreife für Nichtschülerinnen und Nichtschüler vom 23. August 1997.

1. Absolventen/Abgänger am Ende des Schuljahres 1999/2000 nach Schulformen und rechtlichem Status der Schulen

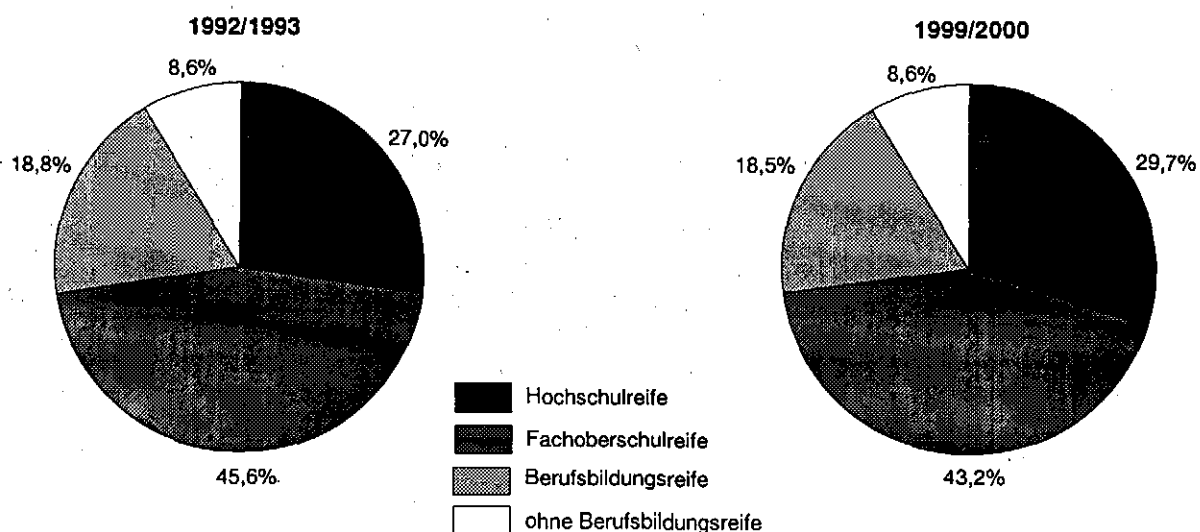
Schulform	Absolventen/Abgänger			davon aus Schulen			
	insgesamt	männlich	weiblich	öffentlicher Träger		freier Träger	
				zusammen	weiblich	zusammen	weiblich
Gesamtschule	19 481	10 473	9 008	19 419	8 982	62	26
Realschule	5 503	2 844	2 659	5 503	2 659	-	-
Gymnasium	10 312	4 036	6 276	10 076	6 142	236	134
Gymnasiale Oberstufe des OSZ	1 253	495	758	1 253	758	-	-
Förderschule insgesamt	2 004	1 300	704	1 939	677	65	27
Allgemeine Förderschule	1 700	1 114	586	1 690	585	10	1
Förderschule für geistig Behinderte	221	134	87	177	68	44	19
Einrichtung des Zweiten Bildungsweges	450	259	191	450	191	-	-
Insgesamt	39 003	19 407	19 596	38 640	19 409	363	187
außerdem Nichtschülerprüfung	34	16	18	29	14	5	4



2. Absolventen/Abgänger am Ende des Schuljahres 1999/2000 nach Abschlüssen

Abschluss	Absolventen/Abgänger			
	insgesamt	Anteil an insgesamt in Prozent	männlich	weiblich
Ohne Berufsbildungsreife	2 005	5,1	1 518	487
Abschluss allgemeine Förderschule	1 122	2,9	712	410
Abschluss Förderschule für geistig Behinderte	221	0,6	134	87
Ohne Berufsbildungsreife (Ohne Hauptschulabschluss) zusammen	3 348	8,6	2 364	984
Berufsbildungsreife	1 428	3,6	922	506
Erweiterte Berufsbildungsreife	5 796	14,9	3 529	2 267
Berufsbildungsreife (Hauptschulabschluss) zusammen	7 224	18,5	4 451	2 773
Fachoberschulreife	7 099	18,2	3 924	3 175
Berechtigung zum Besuch der gOst	9 755	25,0	4 109	5 646
Fachoberschulreife (Realschulabschluss) zusammen	16 854	43,2	8 033	8 821
Fachhochschulreife	80	0,2	41	39
Allgemeine Hochschulreife	11 497	29,5	4 518	6 979
Hochschulreife zusammen	11 577	29,7	4 559	7 018
Insgesamt	39 003	100	19 407	19 596
außerdem Nichtschülerprüfung				
Berufsbildungsreife	15	44,1	9	6
Erweiterte Berufsbildungsreife	2	5,9	2	-
Fachoberschulreife	7	20,6	3	4
Allgemeine Hochschulreife	10	29,4	2	8
Insgesamt	34	100	16	18

Anteil der Absolventen/Abgänger am Ende des Schuljahres 1992/1993 und 1999/2000 nach Abschlüssen



3. Absolventen/Abgänger am Ende des Schuljahres 1999/2000 nach Abschlüssen und Schulformen

Abschluss	Absolventen/Abgänger						
	insgesamt	davon					
		Gesamt- schule	Realschule	Gymnasium	gymnasiale Oberstufe des OSZ	Förder- schule	Einrichtung des ZBW
	insgesamt						
Ohne Berufsbildungsreife	2 005	1 442	135	28	-	400	-
Abschluss allgemeine Förderschule	1 122	8	-	-	-	1 114	-
Abschluss Förderschule für geistig Behinderte	221	-	-	-	-	221	-
Ohne Berufsbildungsreife (Ohne Hauptschulabschluss) zusammen	3 348	1 450	135	28	-	1 735	-
Berufsbildungsreife	1 428	1 043	104	70	-	207	4
Erweiterte Berufsbildungsreife	5 796	5 621	118	44	-	4	9
Berufsbildungsreife (Hauptschulabschluss) zusammen	7 224	6 664	222	114	-	211	13
Fachoberschulreife	7 099	5 110	1 846	43	-	19	81
Berechtigung zum Besuch der gOst	9 755	4 071	3 300	1 926	352	27	79
Fachoberschulreife (Realschulabschluss) zusammen	16 854	9 181	5 146	1 969	352	46	160
Fachhochschulreife	80	-	-	-	-	-	80
Allgemeine Hochschulreife	11 497	2 186	-	8 201	901	12	197
Hochschulreife zusammen	11 577	2 186	-	8 201	901	12	277
Insgesamt	39 003	19 481	5 503	10 312	1 253	2 004	450
	weiblich						
Ohne Berufsbildungsreife	487	346	31	8	-	102	-
Abschluss allgemeine Förderschule	410	5	-	-	-	405	-
Abschluss Förderschule für geistig Behinderte	87	-	-	-	-	87	-
Ohne Berufsbildungsreife (Ohne Hauptschulabschluss) zusammen	984	351	31	8	-	594	-
Berufsbildungsreife	506	356	43	20	-	84	3
Erweiterte Berufsbildungsreife	2 267	2 208	41	15	-	2	1
Berufsbildungsreife (Hauptschulabschluss) zusammen	2 773	2 564	84	35	-	86	4
Fachoberschulreife	3 175	2 379	736	24	-	9	27
Berechtigung zum Besuch der gOst	5 646	2 381	1 808	1 190	224	13	30
Fachoberschulreife (Realschulabschluss) zusammen	8 821	4 760	2 544	1 214	224	22	57
Fachhochschulreife	39	-	-	-	-	-	39
Allgemeine Hochschulreife	6 979	1 333	-	5 019	534	2	91
Hochschulreife zusammen	7 018	1 333	-	5 019	534	2	130
Insgesamt	19 596	9 008	2 659	6 276	758	704	191

4. Absolventen/Abgänger aus der Gesamtschule am Ende des Schuljahres 1999/2000 nach Abschlüssen

Abschluss	Absolventen/Abgänger			
	insgesamt	Anteil an insgesamt in Prozent	männlich	weiblich
Ohne Berufsbildungsreife	1 442	7,4	1 096	346
Abschluss allgemeine Förderschule	8	0,0	3	5
Ohne Berufsbildungsreife (Ohne Hauptschulabschluss) zusammen	1 450	7,4	1 099	351
Berufsbildungsreife	1 043	5,4	687	356
Erweiterte Berufsbildungsreife	5 621	28,9	3 413	2 208
Berufsbildungsreife (Hauptschulabschluss) zusammen	6 664	34,3	4 100	2 564
Fachoberschulreife	5 110	26,2	2 731	2 379
Berechtigung zum Besuch der gOst	4 071	20,9	1 690	2 381
Fachoberschulreife (Realschulabschluss) zusammen	9 181	47,1	4 421	4 760
Allgemeine Hochschulreife	2 186	11,2	853	1 333
Insgesamt	19 481	100	10 473	9 008

5. Absolventen/Abgänger aus der Realschule am Ende des Schuljahres 1999/2000 nach Abschlüssen

Abschluss	Absolventen/Abgänger			
	insgesamt	Anteil an insgesamt in Prozent	männlich	weiblich
Ohne Berufsbildungsreife	135	2,5	104	31
Berufsbildungsreife	104	1,9	61	43
Erweiterte Berufsbildungsreife	118	2,1	77	41
Berufsbildungsreife (Hauptschulabschluss) zusammen	222	4,0	138	84
Fachoberschulreife	1 846	33,5	1 110	736
Berechtigung zum Besuch der gOst	3 300	60,0	1 492	1 808
Fachoberschulreife (Realschulabschluss) zusammen	5 146	93,5	2 602	2 544
Insgesamt	5 503	100	2 844	2 659

6. Absolventen/Abgänger aus dem Gymnasium am Ende des Schuljahres 1999/2000 nach Abschlüssen

Abschluss	Absolventen/Abgänger			
	insgesamt	Anteil an insgesamt in Prozent	männlich	weiblich
Ohne Berufsbildungsreife	28	0,3	20	8
Berufsbildungsreife	70	0,7	50	20
Erweiterte Berufsbildungsreife	44	0,4	29	15
Berufsbildungsreife (Hauptschulabschluss) zusammen	114	1,1	79	35
Fachoberschulreife	43	0,4	19	24
Berechtigung zum Besuch der gOst	1 926	18,7	736	1 190
Fachoberschulreife (Realschulabschluss) zusammen	1 969	19,1	755	1 214
Allgemeine Hochschulreife	8 201	79,5	3 182	5 019
Insgesamt	10 312	100	4 036	6 276

7. Absolventen/Abgänger aus der gymnasialen Oberstufe des Oberstufenzentrums am Ende des Schuljahres 1999/2000 nach Abschlüssen

Abschluss	Absolventen/Abgänger			
	insgesamt	Anteil an insgesamt in Prozent	männlich	weiblich
Berechtigung zum Besuch der gOst	352	28,1	128	224
Allgemeine Hochschulreife	901	71,9	367	534
Insgesamt	1 253	100	495	758

8. Absolventen/Abgänger aus der Förderschule am Ende des Schuljahres 1999/2000 nach Abschlüssen

Abschluss	Absolventen/Abgänger			
	insgesamt	Anteil an insgesamt in Prozent	männlich	weiblich
Ohne Berufsbildungsreife	400	20,0	298	102
Abschluss allgemeine Förderschule	1 114	55,6	709	405
Abschluss Förderschule für geistig Behinderte	221	11,0	134	87
Ohne Berufsbildungsreife (Ohne Hauptschulabschluss) zusammen	1 735	86,6	1 141	594
Berufsbildungsreife	207	10,3	123	84
Erweiterte Berufsbildungsreife	4	0,2	2	2
Berufsbildungsreife (Hauptschulabschluss) zusammen	211	10,5	125	86
Fachoberschulreife	19	1,0	10	9
Berechtigung zum Besuch der gOst	27	1,3	14	13
Fachoberschulreife (Realschulabschluss) zusammen	46	2,3	24	22
Allgemeine Hochschulreife	12	0,6	10	2
Insgesamt	2 004	100	1 300	704

9. Absolventen/Abgänger am Ende des Schuljahres 1999/2000 nach Verwaltungsbezirken und Abschlüssen

9.1. Insgesamt

Verwaltungsbezirk		Absolventen/Abgänger				
		insgesamt	davon			
			ohne Berufs- bildungsreife (ohne Hauptschul- abschluss)	Berufs- bildungsreife (Hauptschul- abschluss)	Fachober- schulreife (Realschul- abschluss)	Hochschulreife
Kreisfreie Städte						
Brandenburg an der Havel	i	1 246	132	189	465	460
	w	626	40	78	245	263
Cottbus	i	2 011	135	264	851	761
	w	1 010	48	108	420	434
Frankfurt (Oder)	i	1 438	110	180	603	545
	w	747	38	73	303	333
Potsdam	i	2 036	102	381	658	895
	w	1 036	38	163	322	513
Landkreise						
Barnim	i	2 245	255	486	906	598
	w	1 087	82	196	478	331
Dahme-Spreewald	i	2 235	150	487	881	717
	w	1 177	51	184	494	448
Elbe-Elster	i	2 192	125	355	1 053	659
	w	1 115	32	124	528	431
Havelland	i	2 005	228	402	836	539
	w	1 016	59	159	461	337
Märkisch-Oderland	i	2 866	314	518	1 351	683
	w	1 447	85	203	730	429
Oberhavel	i	2 670	222	471	1 327	650
	w	1 347	67	194	708	378
Oberspreewald-Lausitz	i	2 223	162	419	1 034	608
	w	1 101	47	146	549	359
Oder-Spree	i	3 028	267	598	1 318	845
	w	1 514	86	227	691	510
Ostprignitz-Ruppin	i	1 804	189	367	748	500
	w	892	63	148	383	298
Potsdam-Mittelmark	i	2 638	191	508	1 134	805
	w	1 294	51	168	577	498
Prignitz	i	1 519	145	274	706	394
	w	748	32	108	352	256
Spree-Neiße	i	2 309	141	433	1 050	685
	w	1 208	39	178	566	425
Teltow-Fläming	i	2 158	218	348	1 028	564
	w	1 069	58	119	542	350
Uckermark	i	2 380	262	544	905	669
	w	1 162	68	197	472	425
Land Brandenburg	i	39 003	3 348	7 224	16 854	11 577
	w	19 596	984	2 773	8 821	7 018

9. Absolventen/Abgänger am Ende des Schuljahres 1999/2000 nach Verwaltungsbezirken und Abschlüssen

9.2. Gesamtschule

Verwaltungsbezirk		Absolventen/Abgänger				
		insgesamt	davon			
			ohne Berufs- bildungsreife (ohne Hauptschul- abschluss)	Berufs- bildungsreife (Hauptschul- abschluss)	Fachober- schulreife (Realschul- abschluss)	Hochschulreife
Kreisfreie Städte						
Brandenburg an der Havel	i	538	63	163	268	44
	w	241	16	68	136	21
Cottbus	i	841	53	239	367	182
	w	386	11	98	186	91
Frankfurt (Oder)	i	555	31	142	256	126
	w	251	11	58	105	77
Potsdam	i	1 145	39	333	408	365
	w	572	12	148	214	198
Landkreise						
Barnim	i	1 162	107	468	464	123
	w	516	30	188	235	63
Dahme-Spreewald	i	1 358	88	477	566	227
	w	674	25	181	309	159
Elbe-Elster	i	796	47	305	415	29
	w	344	7	107	209	21
Havelland	i	1 070	104	375	512	79
	w	508	22	144	288	54
Märkisch-Oderland	i	1 440	132	493	768	47
	w	667	32	197	409	29
Oberhavel	i	1 207	115	421	626	45
	w	565	27	172	334	32
Oberspreewald-Lausitz	i	983	74	395	514	-
	w	415	17	142	256	-
Oder-Spree	i	1 675	112	567	871	125
	w	778	31	213	447	87
Ostprignitz-Ruppin	i	1 048	92	345	485	126
	w	486	22	139	240	85
Potsdam-Mittelmark	i	1 394	71	461	652	210
	w	638	17	151	340	130
Prignitz	i	720	74	239	345	62
	w	332	19	96	176	41
Spree-Neiße	i	1 124	72	399	547	106
	w	550	15	165	304	66
Teltow-Fläming	i	1 047	72	316	553	106
	w	469	16	106	284	63
Uckermark	i	1 378	104	526	564	184
	w	616	21	191	288	116
Land Brandenburg	i	19 481	1 450	6 664	9 181	2 186
	w	9 008	351	2 564	4 760	1 333

9. Absolventen/Abgänger am Ende des Schuljahres 1999/2000 nach Verwaltungsbezirken und Abschlüssen

9.3. Realschule

Verwaltungsbezirk		Absolventen/Abgänger			
		insgesamt	davon		
			ohne Berufs- bildungsreife (ohne Hauptschul- abschluss)	Berufs- bildungsreife (Hauptschul- abschluss)	Fachober- schulreife (Realschul- abschluss)
Kreisfreie Städte					
Brandenburg an der Havel	i	137	6	12	119
	w	68	-	5	63
Cottbus	i	334	4	6	324
	w	152	-	1	151
Frankfurt (Oder)	i	296	10	19	267
	w	163	2	10	151
Potsdam	i	163	8	6	149
	w	67	3	1	63
Landkreise					
Barnim	i	377	3	10	364
	w	204	-	4	200
Dahme-Spreewald	i	222	3	-	219
	w	114	1	-	113
Elbe-Elster	i	537	-	15	522
	w	255	-	6	249
Havelland	i	208	10	5	193
	w	103	2	2	99
Märkisch-Oderland	i	402	1	9	392
	w	212	1	1	210
Oberhavel	i	471	15	18	438
	w	226	3	9	214
Oberspreewald-Lausitz	i	302	7	6	289
	w	137	2	2	133
Oder-Spree	i	255	5	17	233
	w	123	1	10	112
Ostprignitz-Ruppin	i	173	4	7	162
	w	81	-	2	79
Potsdam-Mittelmark	i	413	19	26	368
	w	181	4	8	169
Prignitz	i	297	9	22	266
	w	135	2	5	128
Spree-Neiße	i	367	12	18	337
	w	177	5	7	165
Teltow-Fläming	i	342	18	14	310
	w	161	5	7	149
Uckermark	i	207	1	12	194
	w	100	-	4	96
Land Brandenburg	i	5 503	135	222	5 146
	w	2 659	31	84	2 544

9. Absolventen/Abgänger am Ende des Schuljahres 1999/2000 nach Verwaltungsbezirken und Abschlüssen

9.4. Gymnasium

Verwaltungsbezirk		Absolventen/Abgänger				
		insgesamt	davon			
			ohne Berufs- bildungsreife (ohne Hauptschul- abschluss)	Berufs- bildungsreife (Hauptschul- abschluss)	Fachober- schulreife (Realschul- abschluss)	Hochschulreife
Kreisfreie Städte						
Brandenburg an der Havel	i	403	1	5	65	332
	w	245	1	2	41	201
Cottbus	i	593	1	7	102	483
	w	348	-	3	59	286
Frankfurt (Oder)	i	354	-	-	40	314
	w	211	-	-	22	189
Potsdam	i	577	-	21	50	506
	w	339	-	5	26	308
Landkreise						
Barnim	i	463	1	3	45	414
	w	266	-	1	26	239
Dahme-Spreewald	i	561	-	2	88	471
	w	350	-	-	67	283
Elbe-Elster	i	735	3	3	115	614
	w	475	-	1	70	404
Havelland	i	511	2	5	110	394
	w	309	-	3	63	243
Märkisch-Oderland	i	734	1	9	152	572
	w	458	1	2	90	365
Oberhavel	i	627	4	12	161	450
	w	357	-	1	95	261
Oberspreewald-Lausitz	i	731	4	8	180	539
	w	440	-	1	125	314
Oder-Spree	i	809	1	2	188	618
	w	487	1	-	119	367
Ostprignitz-Ruppin	i	450	2	10	86	352
	w	262	1	4	58	199
Potsdam-Mittelmark	i	617	5	8	90	514
	w	380	3	2	52	323
Prignitz	i	312	-	1	65	246
	w	195	-	1	34	160
Spree-Neiße	i	648	1	6	148	493
	w	402	1	4	85	312
Teltow-Fläming	i	616	1	6	165	444
	w	391	-	3	109	279
Uckermark	i	571	1	6	119	445
	w	361	-	2	73	286
Land Brandenburg	i	10 312	28	114	1 969	8 201
	w	6 276	8	35	1 214	5 019

9. Absolventen/Abgänger am Ende des Schuljahres 1999/2000 nach Verwaltungsbezirken und Abschlüssen

9.5. Gymnasiale Oberstufe des Oberstufenzentrums

Verwaltungsbezirk	Absolventen/Abgänger			
	insgesamt	davon		
		Fachoberschulreife (Realschulabschluss)	Hochschulreife	
Kreisfreie Städte				
Brandenburg an der Havel	i	67	5	62
	w	30	3	27
Cottbus	i	79	27	52
	w	44	12	32
Frankfurt (Oder)	i	122	26	96
	w	84	21	63
Potsdam	i	-	-	-
	w	-	-	-
Landkreise				
Barnim	i	94	33	61
	w	46	17	29
Dahme-Spreewald	i	-	-	-
	w	-	-	-
Elbe-Elster	i	-	-	-
	w	-	-	-
Havelland	i	76	16	60
	w	51	11	40
Märkisch-Oderland	i	76	24	52
	w	45	16	29
Oberhavel	i	211	76	135
	w	127	54	73
Oberspreewald-Lausitz	i	104	41	63
	w	73	31	42
Oder-Spree	i	116	26	90
	w	66	13	53
Ostprignitz-Ruppin	i	37	15	22
	w	20	6	14
Potsdam-Mittelmark	i	50	18	32
	w	38	12	26
Prignitz	i	84	20	64
	w	54	11	43
Spree-Neiße	i	95	18	77
	w	55	12	43
Teltow-Fläming	i	-	-	-
	w	-	-	-
Uckermark	i	42	7	35
	w	25	5	20
Land Brandenburg	i	1 253	352	901
	w	758	224	534

9. Absolventen/Abgänger am Ende des Schuljahres 1999/2000 nach Verwaltungsbezirken und Abschlüssen

9.6. Förderschule

Verwaltungsbezirk	Absolventen/Abgänger					
	insgesamt	davon				
		ohne Berufs- bildungsreife (ohne Hauptschul- abschluss)	Berufs- bildungsreife (Hauptschul- abschluss)	Fachober- schulreife (Realschul- abschluss)	Hochschulreife	
Kreisfreie Städte						
Brandenburg an der Havel	i	67	62	5	-	-
	w	26	23	3	-	-
Cottbus	i	97	77	12	8	-
	w	47	37	6	4	-
Frankfurt (Oder)	i	87	69	18	-	-
	w	30	25	5	-	-
Potsdam	i	95	55	19	21	-
	w	42	23	9	10	-
Landkreise						
Barnim	i	149	144	5	-	-
	w	55	52	3	-	-
Dahme-Spreewald	i	85	59	8	6	12
	w	34	25	3	4	2
Elbe-Elster	i	107	75	32	-	-
	w	35	25	10	-	-
Havelland	i	126	112	14	-	-
	w	42	35	7	-	-
Märkisch-Oderland	i	186	180	6	-	-
	w	54	51	3	-	-
Oberhavel	i	119	88	20	11	-
	w	53	37	12	4	-
Oberspreewald-Lausitz	i	87	77	10	-	-
	w	29	28	1	-	-
Oder-Spree	i	161	149	12	-	-
	w	57	53	4	-	-
Ostprignitz-Ruppin	i	96	91	5	-	-
	w	43	40	3	-	-
Potsdam-Mittelmark	i	109	96	13	-	-
	w	34	27	7	-	-
Prignitz	i	72	62	10	-	-
	w	16	11	5	-	-
Spree-Neiße	i	66	56	10	-	-
	w	20	18	2	-	-
Teltow-Fläming	i	139	127	12	-	-
	w	40	37	3	-	-
Uckermark	i	156	156	-	-	-
	w	47	47	-	-	-
Land Brandenburg	i	2 004	1 735	211	46	12
	w	704	594	86	22	2

9. Absolventen/Abgänger am Ende des Schuljahres 1999/2000 nach Verwaltungsbezirken und Abschlüssen

9.7. Einrichtung des Zweiten Bildungsweges

Verwaltungsbezirk	Absolventen/Abgänger				
	insgesamt	Berufsbildungsreife (Hauptschulabschluss)	Fachoberschulreife (Realschulabschluss)	Hochschulreife	
Kreisfreie Städte					
Brandenburg an der Havel	i	34	4	8	22
	w	16	-	2	14
Cottbus	i	67	-	23	44
	w	33	-	8	25
Frankfurt (Oder)	i	24	1	14	9
	w	8	-	4	4
Potsdam	i	56	2	30	24
	w	16	-	9	7
Landkreise					
Barnim	i	-	-	-	-
	w	-	-	-	-
Dahme-Spreewald	i	9	-	2	7
	w	5	-	1	4
Elbe-Elster	i	17	-	1	16
	w	6	-	-	6
Havelland	i	14	3	5	6
	w	3	3	-	-
Märkisch-Oderland	i	28	1	15	12
	w	11	-	5	6
Oberhavel	i	35	-	15	20
	w	19	-	7	12
Oberspreewald-Lausitz	i	16	-	10	6
	w	7	-	4	3
Oder-Spree	i	12	-	-	12
	w	3	-	-	3
Ostprignitz-Ruppin	i	-	-	-	-
	w	-	-	-	-
Potsdam-Mittelmark	i	55	-	6	49
	w	23	-	4	19
Prignitz	i	34	2	10	22
	w	16	1	3	12
Spree-Neiße	i	9	-	-	9
	w	4	-	-	4
Teltow-Fläming	i	14	-	-	14
	w	8	-	-	8
Uckermark	i	26	-	21	5
	w	13	-	10	3
Land Brandenburg	i	450	13	160	277
	w	191	4	57	130

10. Absolventen/Abgänger am Ende des Schuljahres 1999/2000 nach Abschlüssen und Arbeitsamtsbezirken

10.1. Insgesamt

Abschluss	Arbeitsamtsbezirk				
	Cottbus	Eberswalde	Frankfurt (Oder)	Neuruppin	Potsdam
	insgesamt				
Ohne Berufsbildungsreife	379	307	369	505	445
Abschluss allgemeine Förderschule	197	174	266	236	249
Abschluss Förderschule für geistig Behinderte	41	36	56	43	45
Ohne Berufsbildungsreife (Ohne Hauptschulabschluss) zusammen	617	517	691	784	739
Berufsbildungsreife	355	164	258	304	347
Erweiterte Berufsbildungsreife	1 314	866	1 038	1 210	1 368
Berufsbildungsreife (Hauptschulabschluss) zusammen	1 669	1 030	1 296	1 514	1 715
Fachoberschulreife	1 638	837	1 413	1 538	1 673
Berechtigung zum Besuch der gOst	2 739	974	1 859	2 079	2 104
Fachoberschulreife (Realschulabschluss) zusammen	4 377	1 811	3 272	3 617	3 777
Fachhochschulreife	16	-	12	31	21
Allgemeine Hochschulreife	2 995	1 267	2 061	2 052	3 122
Hochschulreife zusammen	3 011	1 267	2 073	2 083	3 143
Insgesamt	9 674	4 625	7 332	7 998	9 374
	weiblich				
Ohne Berufsbildungsreife	80	77	93	121	116
Abschluss allgemeine Förderschule	84	67	89	86	84
Abschluss Förderschule für geistig Behinderte	15	6	27	14	25
Ohne Berufsbildungsreife (Ohne Hauptschulabschluss) zusammen	179	150	209	221	225
Berufsbildungsreife	125	51	94	127	109
Erweiterte Berufsbildungsreife	509	342	409	482	525
Berufsbildungsreife (Hauptschulabschluss) zusammen	634	393	503	609	634
Fachoberschulreife	712	376	632	715	740
Berechtigung zum Besuch der gOst	1 569	574	1 092	1 189	1 222
Fachoberschulreife (Realschulabschluss) zusammen	2 281	950	1 724	1 904	1 962
Fachhochschulreife	6	-	3	18	12
Allgemeine Hochschulreife	1 848	756	1 269	1 251	1 855
Hochschulreife zusammen	1 854	756	1 272	1 269	1 867
Insgesamt	4 948	2 249	3 708	4 003	4 688

10. Absolventen/Abgänger am Ende des Schuljahres 1999/2000 nach Abschlüssen und Arbeitsamtsbezirken

10.2. Arbeitsamtsbezirk Cottbus

Abschluss	Absolventen/Abgänger			
	insgesamt	Anteil an insgesamt in Prozent	männlich	weiblich
Ohne Berufsbildungsreife	379	3,9	299	80
Abschluss allgemeine Förderschule	197	2,1	113	84
Abschluss Förderschule für geistig Behinderte	41	0,4	26	15
Ohne Berufsbildungsreife (Ohne Hauptschulabschluss) zusammen	617	6,4	438	179
Berufsbildungsreife	355	3,7	230	125
Erweiterte Berufsbildungsreife	1 314	13,6	805	509
Berufsbildungsreife (Hauptschulabschluss) zusammen	1 669	17,3	1 035	634
Fachoberschulreife	1 638	16,9	926	712
Berechtigung zum Besuch der gOst	2 739	28,3	1 170	1 569
Fachoberschulreife (Realschulabschluss) zusammen	4 377	45,2	2 096	2 281
Fachhochschulreife	16	0,2	10	6
Allgemeine Hochschulreife	2 995	30,9	1 147	1 848
Hochschulreife zusammen	3 011	31,1	1 157	1 854
Insgesamt	9 674	100	4 726	4 948

10. Absolventen/Abgänger am Ende des Schuljahres 1999/2000 nach Abschlüssen und Arbeitsamtsbezirken

10.3. Arbeitsamtsbezirk Eberswalde

Abschluss	Absolventen/Abgänger			
	insgesamt	Anteil an insgesamt in Prozent	männlich	weiblich
Ohne Berufsbildungsreife	307	6,6	230	77
Abschluss allgemeine Förderschule	174	3,8	107	67
Abschluss Förderschule für geistig Behinderte	36	0,8	30	6
Ohne Berufsbildungsreife (Ohne Hauptschulabschluss) zusammen	517	11,2	367	150
Berufsbildungsreife	164	3,5	113	51
Erweiterte Berufsbildungsreife	866	18,7	524	342
Berufsbildungsreife (Hauptschulabschluss) zusammen	1 030	22,2	637	393
Fachoberschulreife	837	18,1	461	376
Berechtigung zum Besuch der gOst	974	21,1	400	574
Fachoberschulreife (Realschulabschluss) zusammen	1 811	39,2	861	950
Allgemeine Hochschulreife	1 267	27,4	511	756
Insgesamt	4 625	100	2 376	2 249

10. Absolventen/Abgänger am Ende des Schuljahres 1999/2000 nach Abschlüssen und Arbeitsamtsbezirken

10.4. Arbeitsamtsbezirk Frankfurt (Oder)

Abschluss	Absolventen/Abgänger			
	insgesamt	Anteil an insgesamt in Prozent	männlich	weiblich
Ohne Berufsbildungsreife	369	5,0	276	93
Abschluss allgemeine Förderschule	266	3,6	177	89
Abschluss Förderschule für geistig Behinderte	56	0,8	29	27
Ohne Berufsbildungsreife (Ohne Hauptschulabschluss) zusammen	691	9,4	482	209
Berufsbildungsreife	258	3,5	164	94
Erweiterte Berufsbildungsreife	1 038	14,2	629	409
Berufsbildungsreife (Hauptschulabschluss) zusammen	1 296	17,7	793	503
Fachoberschulreife	1 413	19,3	781	632
Berechtigung zum Besuch der gOst	1 859	25,3	767	1 092
Fachoberschulreife (Realschulabschluss) zusammen	3 272	44,6	1 548	1 724
Fachhochschulreife	12	0,2	9	3
Allgemeine Hochschulreife	2 061	28,1	792	1 269
Hochschulreife zusammen	2 073	28,3	801	1 272
Insgesamt	7 332	100	3 624	3 708

10. Absolventen/Abgänger am Ende des Schuljahres 1999/2000 nach Abschlüssen und Arbeitsamtsbezirken

10.5. Arbeitsamtsbezirk Neuruppin

Abschluss	Absolventen/Abgänger			
	insgesamt	Anteil an insgesamt in Prozent	männlich	weiblich
Ohne Berufsbildungsreife	505	6,3	384	121
Abschluss allgemeine Förderschule	236	3,0	150	86
Abschluss Förderschule für geistig Behinderte	43	0,5	29	14
Ohne Berufsbildungsreife (Ohne Hauptschulabschluss) zusammen	784	9,8	563	221
Berufsbildungsreife	304	3,8	177	127
Erweiterte Berufsbildungsreife	1 210	15,1	728	482
Berufsbildungsreife (Hauptschulabschluss) zusammen	1 514	18,9	905	609
Fachoberschulreife	1 538	19,2	823	715
Berechtigung zum Besuch der gOst	2 079	26,0	890	1 189
Fachoberschulreife (Realschulabschluss) zusammen	3 617	45,2	1 713	1 904
Fachhochschulreife	31	0,4	13	18
Allgemeine Hochschulreife	2 052	25,7	801	1 251
Hochschulreife zusammen	2 083	26,1	814	1 269
Insgesamt	7 998	100	3 995	4 003

10. Absolventen/Abgänger am Ende des Schuljahres 1999/2000 nach Abschlüssen und Arbeitsamtsbezirken

10.6. Arbeitsamtsbezirk Potsdam

Abschluss	Absolventen/Abgänger			
	insgesamt	Anteil an insgesamt in Prozent	männlich	weiblich
Ohne Berufsbildungsreife	445	4,7	329	116
Abschluss allgemeine Förderschule	249	2,7	165	84
Abschluss Förderschule für geistig Behinderte	45	0,5	20	25
Ohne Berufsbildungsreife (Ohne Hauptschulabschluss) zusammen	739	7,9	514	225
Berufsbildungsreife	347	3,7	238	109
Erweiterte Berufsbildungsreife	1 368	14,6	843	525
Berufsbildungsreife (Hauptschulabschluss) zusammen	1 715	18,3	1 081	634
Fachoberschulreife	1 673	17,9	933	740
Berechtigung zum Besuch der gOst	2 104	22,4	882	1 222
Fachoberschulreife (Realschulabschluss) zusammen	3 777	40,3	1 815	1 962
Fachhochschulreife	21	0,2	9	12
Allgemeine Hochschulreife	3 122	33,3	1 267	1 855
Hochschulreife zusammen	3 143	33,5	1 276	1 867
Insgesamt	9 374	100	4 686	4 688

11. Absolventen/Abgänger am Ende des Schuljahres 1999/2000 nach Abschlüssen und Schulformen gegliedert nach Verwaltungsbezirken
11.1. Kreisfreie Stadt Brandenburg an der Havel

Abschluss	Absolventen/Abgänger						
	insgesamt	davon					
		Gesamt- schule	Realschule	Gymnasium	gymnasiale Oberstufe des OSZ	Förder- schule	Einrichtung des ZBW
	insgesamt						
Ohne Berufsbildungsreife	92	63	6	1	-	22	-
Abschluss allgemeine Förderschule	37	-	-	-	-	37	-
Abschluss Förderschule für geistig Behinderte	3	-	-	-	-	3	-
Ohne Berufsbildungsreife (Ohne Hauptschulabschluss) zusammen	132	63	6	1	-	62	-
Berufsbildungsreife	48	32	9	2	-	5	-
Erweiterte Berufsbildungsreife	141	131	3	3	-	-	4
Berufsbildungsreife (Hauptschulabschluss) zusammen	189	163	12	5	-	5	4
Fachoberschulreife	186	143	36	1	-	-	6
Berechtigung zum Besuch der gOst	279	125	83	64	5	-	2
Fachoberschulreife (Realschulabschluss) zusammen	465	268	119	65	5	-	8
Fachhochschulreife	7	-	-	-	-	-	7
Allgemeine Hochschulreife	453	44	-	332	62	-	15
Hochschulreife zusammen	460	44	-	332	62	-	22
Insgesamt	1 246	538	137	403	67	67	34
	weiblich						
Ohne Berufsbildungsreife	26	16	-	1	-	9	-
Abschluss allgemeine Förderschule	12	-	-	-	-	12	-
Abschluss Förderschule für geistig Behinderte	2	-	-	-	-	2	-
Ohne Berufsbildungsreife (Ohne Hauptschulabschluss) zusammen	40	16	-	1	-	23	-
Berufsbildungsreife	15	6	5	1	-	3	-
Erweiterte Berufsbildungsreife	63	62	-	1	-	-	-
Berufsbildungsreife (Hauptschulabschluss) zusammen	78	68	5	2	-	3	-
Fachoberschulreife	83	64	17	1	-	-	1
Berechtigung zum Besuch der gOst	162	72	46	40	3	-	1
Fachoberschulreife (Realschulabschluss) zusammen	245	136	63	41	3	-	2
Fachhochschulreife	4	-	-	-	-	-	4
Allgemeine Hochschulreife	259	21	-	201	27	-	10
Hochschulreife zusammen	263	21	-	201	27	-	14
Insgesamt	626	241	68	245	30	26	16

11. Absolventen/Abgänger am Ende des Schuljahres 1999/2000 nach Abschlüssen und Schulformen gegliedert nach Verwaltungsbezirken

11.2. Kreisfreie Stadt Cottbus

Abschluss	Absolventen/Abgänger						
	insgesamt	davon					
		Gesamt- schule	Realschule	Gymnasium	gymnasiale Oberstufe des OSZ	Förder- schule	Einrichtung des ZBW
	insgesamt						
Ohne Berufsbildungsreife	82	53	4	1	-	24	-
Abschluss allgemeine Förderschule	47	-	-	-	-	47	-
Abschluss Förderschule für geistig Behinderte	6	-	-	-	-	6	-
Ohne Berufsbildungsreife (Ohne Hauptschulabschluss) zusammen	135	53	4	1	-	77	-
Berufsbildungsreife	77	60	3	2	-	12	-
Erweiterte Berufsbildungsreife	187	179	3	5	-	-	-
Berufsbildungsreife (Hauptschulabschluss) zusammen	264	239	6	7	-	12	-
Fachoberschulreife	352	227	105	1	-	5	14
Berechtigung zum Besuch der gOst	499	140	219	101	27	3	9
Fachoberschulreife (Realschulabschluss) zusammen	851	367	324	102	27	8	23
Allgemeine Hochschulreife	761	182	-	483	52	-	44
Insgesamt	2 011	841	334	593	79	97	67
	weiblich						
Ohne Berufsbildungsreife	19	11	-	-	-	8	-
Abschluss allgemeine Förderschule	24	-	-	-	-	24	-
Abschluss Förderschule für geistig Behinderte	5	-	-	-	-	5	-
Ohne Berufsbildungsreife (Ohne Hauptschulabschluss) zusammen	48	11	-	-	-	37	-
Berufsbildungsreife	33	26	1	-	-	6	-
Erweiterte Berufsbildungsreife	75	72	-	3	-	-	-
Berufsbildungsreife (Hauptschulabschluss) zusammen	108	98	1	3	-	6	-
Fachoberschulreife	141	100	34	1	-	1	5
Berechtigung zum Besuch der gOst	279	86	117	58	12	3	3
Fachoberschulreife (Realschulabschluss) zusammen	420	186	151	59	12	4	8
Allgemeine Hochschulreife	434	91	-	286	32	-	25
Insgesamt	1 010	386	152	348	44	47	33

11. Absolventen/Abgänger am Ende des Schuljahres 1999/2000 nach Abschlüssen und Schulformen gegliedert nach Verwaltungsbezirken

11.3. Kreisfreie Stadt Frankfurt (Oder)

Abschluss	Absolventen/Abgänger						
	insgesamt	davon					
		Gesamt- schule	Realschule	Gymnasium	gymnasiale Oberstufe des OSZ	Förder- schule	Einrichtung des ZBW
	insgesamt						
Ohne Berufsbildungsreife	50	31	10	-	-	9	-
Abschluss allgemeine Förderschule	55	-	-	-	-	55	-
Abschluss Förderschule für geistig Behinderte	5	-	-	-	-	5	-
Ohne Berufsbildungsreife (Ohne Hauptschulabschluss) zusammen	110	31	10	-	-	69	-
Berufsbildungsreife	48	22	8	-	-	18	-
Erweiterte Berufsbildungsreife	132	120	11	-	-	-	1
Berufsbildungsreife (Hauptschulabschluss) zusammen	180	142	19	-	-	18	1
Fachoberschulreife	246	139	99	-	-	-	8
Berechtigung zum Besuch der gOst	357	117	168	40	26	-	6
Fachoberschulreife (Realschulabschluss) zusammen	603	256	267	40	26	-	14
Allgemeine Hochschulreife	545	126	-	314	96	-	9
Insgesamt	1 438	555	296	354	122	87	24
	weiblich						
Ohne Berufsbildungsreife	16	11	2	-	-	3	-
Abschluss allgemeine Förderschule	21	-	-	-	-	21	-
Abschluss Förderschule für geistig Behinderte	1	-	-	-	-	1	-
Ohne Berufsbildungsreife (Ohne Hauptschulabschluss) zusammen	38	11	2	-	-	25	-
Berufsbildungsreife	18	9	4	-	-	5	-
Erweiterte Berufsbildungsreife	55	49	6	-	-	-	-
Berufsbildungsreife (Hauptschulabschluss) zusammen	73	58	10	-	-	5	-
Fachoberschulreife	100	47	49	-	-	-	4
Berechtigung zum Besuch der gOst	203	58	102	22	21	-	-
Fachoberschulreife (Realschulabschluss) zusammen	303	105	151	22	21	-	4
Allgemeine Hochschulreife	333	77	-	189	63	-	4
Insgesamt	747	251	163	211	84	30	8

11. Absolventen/Abgänger am Ende des Schuljahres 1999/2000 nach Abschlüssen und Schulformen gegliedert nach Verwaltungsbezirken
11.4. Kreisfreie Stadt Potsdam

Abschluss	Absolventen/Abgänger						
	insgesamt	davon					
		Gesamt- schule	Realschule	Gymnasium	gymnasiale Oberstufe des OSZ	Förder- schule	Einrichtung des ZBW
	insgesamt						
Ohne Berufsbildungsreife	58	39	8	-	-	11	-
Abschluss allgemeine Förderschule	36	-	-	-	-	36	-
Abschluss Förderschule für geistig Behinderte	8	-	-	-	-	8	-
Ohne Berufsbildungsreife (Ohne Hauptschulabschluss) zusammen	102	39	8	-	-	55	-
Berufsbildungsreife	76	41	2	16	-	17	-
Erweiterte Berufsbildungsreife	305	292	4	5	-	2	2
Berufsbildungsreife (Hauptschulabschluss) zusammen	381	333	6	21	-	19	2
Fachoberschulreife	350	271	47	1	-	5	26
Berechtigung zum Besuch der gOst	308	137	102	49	-	16	4
Fachoberschulreife (Realschulabschluss) zusammen	658	408	149	50	-	21	30
Allgemeine Hochschulreife	895	365	-	506	-	-	24
Insgesamt	2 036	1 145	163	577	-	95	56
	weiblich						
Ohne Berufsbildungsreife	15	12	3	-	-	-	-
Abschluss allgemeine Förderschule	18	-	-	-	-	18	-
Abschluss Förderschule für geistig Behinderte	5	-	-	-	-	5	-
Ohne Berufsbildungsreife (Ohne Hauptschulabschluss) zusammen	38	12	3	-	-	23	-
Berufsbildungsreife	30	15	1	5	-	9	-
Erweiterte Berufsbildungsreife	133	133	-	-	-	-	-
Berufsbildungsreife (Hauptschulabschluss) zusammen	163	148	1	5	-	9	-
Fachoberschulreife	153	131	10	1	-	4	7
Berechtigung zum Besuch der gOst	169	83	53	25	-	6	2
Fachoberschulreife (Realschulabschluss) zusammen	322	214	63	26	-	10	9
Allgemeine Hochschulreife	513	198	-	308	-	-	7
Insgesamt	1 036	572	67	339	-	42	16

11. Absolventen/Abgänger am Ende des Schuljahres 1999/2000 nach Abschlüssen und Schulformen gegliedert nach Verwaltungsbezirken

11.5. Landkreis Barnim

Abschluss	Absolventen/Abgänger						
	insgesamt	davon					
		Gesamt- schule	Realschule	Gymnasium	gymnasiale Oberstufe des OSZ	Förder- schule	Einrichtung des ZBW
	insgesamt						
Ohne Berufsbildungsreife	172	107	3	1	-	61	-
Abschluss allgemeine Förderschule	62	-	-	-	-	62	-
Abschluss Förderschule für geistig Behinderte	21	-	-	-	-	21	-
Ohne Berufsbildungsreife (Ohne Hauptschulabschluss) zusammen	255	107	3	1	-	144	-
Berufsbildungsreife	86	74	5	2	-	5	-
Erweiterte Berufsbildungsreife	400	394	5	1	-	-	-
Berufsbildungsreife (Hauptschulabschluss) zusammen	486	468	10	3	-	5	-
Fachoberschulreife	413	305	105	3	-	-	-
Berechtigung zum Besuch der gOst	493	159	259	42	33	-	-
Fachoberschulreife (Realschulabschluss) zusammen	906	464	364	45	33	-	-
Allgemeine Hochschulreife	598	123	-	414	61	-	-
Insgesamt	2 245	1 162	377	463	94	149	-
	weiblich						
Ohne Berufsbildungsreife	52	30	-	-	-	22	-
Abschluss allgemeine Förderschule	27	-	-	-	-	27	-
Abschluss Förderschule für geistig Behinderte	3	-	-	-	-	3	-
Ohne Berufsbildungsreife (Ohne Hauptschulabschluss) zusammen	82	30	-	-	-	52	-
Berufsbildungsreife	29	24	1	1	-	3	-
Erweiterte Berufsbildungsreife	167	164	3	-	-	-	-
Berufsbildungsreife (Hauptschulabschluss) zusammen	196	188	4	1	-	3	-
Fachoberschulreife	187	145	40	2	-	-	-
Berechtigung zum Besuch der gOst	291	90	160	24	17	-	-
Fachoberschulreife (Realschulabschluss) zusammen	478	235	200	26	17	-	-
Allgemeine Hochschulreife	331	63	-	239	29	-	-
Insgesamt	1 087	516	204	266	46	55	-

11. Absolventen/Abgänger am Ende des Schuljahres 1999/2000 nach Abschlüssen und Schulformen gegliedert nach Verwaltungsbezirken
11.6. Landkreis Dahme-Spreewald

Abschluss	Absolventen/Abgänger						
	insgesamt	davon					
		Gesamt- schule	Realschule	Gymnasium	gymnasiale Oberstufe des OSZ	Förder- schule	Einrichtung des ZBW
	insgesamt						
Ohne Berufsbildungsreife	104	88	3	-	-	13	-
Abschluss allgemeine Förderschule	41	-	-	-	-	41	-
Abschluss Förderschule für geistig Behinderte	5	-	-	-	-	5	-
Ohne Berufsbildungsreife (Ohne Hauptschulabschluss) zusammen	150	88	3	-	-	59	-
Berufsbildungsreife	69	60	-	1	-	8	-
Erweiterte Berufsbildungsreife	418	417	-	1	-	-	-
Berufsbildungsreife (Hauptschulabschluss) zusammen	487	477	-	2	-	8	-
Fachoberschulreife	355	296	58	-	-	1	-
Berechtigung zum Besuch der gOst	526	270	161	88	-	5	2
Fachoberschulreife (Realschulabschluss) zusammen	881	566	219	88	-	6	2
Allgemeine Hochschulreife	717	227	-	471	-	12	7
Insgesamt	2 235	1 358	222	561	-	85	9
	weiblich						
Ohne Berufsbildungsreife	28	25	1	-	-	2	-
Abschluss allgemeine Förderschule	20	-	-	-	-	20	-
Abschluss Förderschule für geistig Behinderte	3	-	-	-	-	3	-
Ohne Berufsbildungsreife (Ohne Hauptschulabschluss) zusammen	51	25	1	-	-	25	-
Berufsbildungsreife	25	22	-	-	-	3	-
Erweiterte Berufsbildungsreife	159	159	-	-	-	-	-
Berufsbildungsreife (Hauptschulabschluss) zusammen	184	181	-	-	-	3	-
Fachoberschulreife	173	147	25	-	-	1	-
Berechtigung zum Besuch der gOst	321	162	88	67	-	3	1
Fachoberschulreife (Realschulabschluss) zusammen	494	309	113	67	-	4	1
Allgemeine Hochschulreife	448	159	-	283	-	2	4
Insgesamt	1 177	674	114	350	-	34	5

11. Absolventen/Abgänger am Ende des Schuljahres 1999/2000 nach Abschlüssen und Schulformen gegliedert nach Verwaltungsbezirken
11.7. Landkreis Elbe-Elster

Abschluss	Absolventen/Abgänger						
	insgesamt	davon					
		Gesamt- schule	Realschule	Gymnasium	gymnasiale Oberstufe des OSZ	Förder- schule	Einrichtung des ZBW
	insgesamt						
Ohne Berufsbildungsreife	70	47	-	3	-	20	-
Abschluss allgemeine Förderschule	47	-	-	-	-	47	-
Abschluss Förderschule für geistig Behinderte	8	-	-	-	-	8	-
Ohne Berufsbildungsreife (Ohne Hauptschulabschluss) zusammen	125	47	-	3	-	75	-
Berufsbildungsreife	79	37	7	3	-	32	-
Erweiterte Berufsbildungsreife	276	268	8	-	-	-	-
Berufsbildungsreife (Hauptschulabschluss) zusammen	355	305	15	3	-	32	-
Fachoberschulreife	359	202	153	4	-	-	-
Berechtigung zum Besuch der gOst	694	213	369	111	-	-	1
Fachoberschulreife (Realschulabschluss) zusammen	1 053	415	522	115	-	-	1
Fachhochschulreife	16	-	-	-	-	-	16
Allgemeine Hochschulreife	643	29	-	614	-	-	-
Hochschulreife zusammen	659	29	-	614	-	-	16
Insgesamt	2 192	796	537	735	-	107	17
	weiblich						
Ohne Berufsbildungsreife	12	7	-	-	-	5	-
Abschluss allgemeine Förderschule	15	-	-	-	-	15	-
Abschluss Förderschule für geistig Behinderte	5	-	-	-	-	5	-
Ohne Berufsbildungsreife (Ohne Hauptschulabschluss) zusammen	32	7	-	-	-	25	-
Berufsbildungsreife	26	11	4	1	-	10	-
Erweiterte Berufsbildungsreife	98	96	2	-	-	-	-
Berufsbildungsreife (Hauptschulabschluss) zusammen	124	107	6	1	-	10	-
Fachoberschulreife	138	79	56	3	-	-	-
Berechtigung zum Besuch der gOst	390	130	193	67	-	-	-
Fachoberschulreife (Realschulabschluss) zusammen	528	209	249	70	-	-	-
Fachhochschulreife	6	-	-	-	-	-	6
Allgemeine Hochschulreife	425	21	-	404	-	-	-
Hochschulreife zusammen	431	21	-	404	-	-	6
Insgesamt	1 115	344	255	475	-	35	6

11. Absolventen/Abgänger am Ende des Schuljahres 1999/2000 nach Abschlüssen und Schulformen gegliedert nach Verwaltungsbezirken
11.8. Landkreis Havelland

Abschluss	Absolventen/Abgänger						
	insgesamt	davon					
		Gesamt- schule	Realschule	Gymnasium	gymnasiale Oberstufe des OSZ	Förder- schule	Einrichtung des ZBW
	insgesamt						
Ohne Berufsbildungsreife	147	104	10	2	-	31	-
Abschluss allgemeine Förderschule	71	-	-	-	-	71	-
Abschluss Förderschule für geistig Behinderte	10	-	-	-	-	10	-
Ohne Berufsbildungsreife (Ohne Hauptschulabschluss) zusammen	228	104	10	2	-	112	-
Berufsbildungsreife	82	59	4	2	-	14	3
Erweiterte Berufsbildungsreife	320	316	1	3	-	-	-
Berufsbildungsreife (Hauptschulabschluss) zusammen	402	375	5	5	-	14	3
Fachoberschulreife	364	285	77	2	-	-	-
Berechtigung zum Besuch der gOst	472	227	116	108	16	-	5
Fachoberschulreife (Realschulabschluss) zusammen	836	512	193	110	16	-	5
Allgemeine Hochschulreife	539	79	-	394	60	-	6
Insgesamt	2 005	1 070	208	511	76	126	14
	weiblich						
Ohne Berufsbildungsreife	32	22	2	-	-	8	-
Abschluss allgemeine Förderschule	25	-	-	-	-	25	-
Abschluss Förderschule für geistig Behinderte	2	-	-	-	-	2	-
Ohne Berufsbildungsreife (Ohne Hauptschulabschluss) zusammen	59	22	2	-	-	35	-
Berufsbildungsreife	39	26	2	1	-	7	3
Erweiterte Berufsbildungsreife	120	118	-	2	-	-	-
Berufsbildungsreife (Hauptschulabschluss) zusammen	159	144	2	3	-	7	3
Fachoberschulreife	180	152	28	-	-	-	-
Berechtigung zum Besuch der gOst	281	136	71	63	11	-	-
Fachoberschulreife (Realschulabschluss) zusammen	461	288	99	63	11	-	-
Allgemeine Hochschulreife	337	54	-	243	40	-	-
Insgesamt	1 016	508	103	309	51	42	3

11. Absolventen/Abgänger am Ende des Schuljahres 1999/2000 nach Abschlüssen und Schulformen gegliedert nach Verwaltungsbezirken

11.9. Landkreis Märkisch-Oderland

Abschluss	Absolventen/Abgänger						
	insgesamt	davon					
		Gesamt- schule	Realschule	Gymnasium	gymnasiale Oberstufe des OSZ	Förder- schule	Einrichtung des ZBW
	insgesamt						
Ohne Berufsbildungsreife	176	130	1	1	-	44	-
Abschluss allgemeine Förderschule	119	2	-	-	-	117	-
Abschluss Förderschule für geistig Behinderte	19	-	-	-	-	19	-
Ohne Berufsbildungsreife (Ohne Hauptschulabschluss) zusammen	314	132	1	1	-	180	-
Berufsbildungsreife	104	87	3	7	-	6	1
Erweiterte Berufsbildungsreife	414	406	6	2	-	-	-
Berufsbildungsreife (Hauptschulabschluss) zusammen	518	493	9	9	-	6	1
Fachoberschulreife	564	423	128	3	-	-	10
Berechtigung zum Besuch der gOst	787	345	264	149	24	-	5
Fachoberschulreife (Realschulabschluss) zusammen	1 351	768	392	152	24	-	15
Allgemeine Hochschulreife	683	47	-	572	52	-	12
Insgesamt	2 866	1 440	402	734	76	186	28
	weiblich						
Ohne Berufsbildungsreife	38	32	1	1	-	4	-
Abschluss allgemeine Förderschule	36	-	-	-	-	36	-
Abschluss Förderschule für geistig Behinderte	11	-	-	-	-	11	-
Ohne Berufsbildungsreife (Ohne Hauptschulabschluss) zusammen	85	32	1	1	-	51	-
Berufsbildungsreife	35	30	-	2	-	3	-
Erweiterte Berufsbildungsreife	168	167	1	-	-	-	-
Berufsbildungsreife (Hauptschulabschluss) zusammen	203	197	1	2	-	3	-
Fachoberschulreife	270	203	60	3	-	-	4
Berechtigung zum Besuch der gOst	460	206	150	87	16	-	1
Fachoberschulreife (Realschulabschluss) zusammen	730	409	210	90	16	-	5
Allgemeine Hochschulreife	429	29	-	365	29	-	6
Insgesamt	1 447	667	212	458	45	54	11

11. Absolventen/Abgänger am Ende des Schuljahres 1999/2000 nach Abschlüssen und Schulformen gegliedert nach Verwaltungsbezirken

11.10. Landkreis Oberhavel

Abschluss	Absolventen/Abgänger						
	insgesamt	davon					
		Gesamt- schule	Realschule	Gymnasium	gymnasiale Oberstufe des OSZ	Förder- schule	Einrichtung des ZBW
	insgesamt						
Ohne Berufsbildungsreife	152	115	15	4	-	18	-
Abschluss allgemeine Förderschule	58	-	-	-	-	58	-
Abschluss Förderschule für geistig Behinderte	12	-	-	-	-	12	-
Ohne Berufsbildungsreife (Ohne Hauptschulabschluss) zusammen	222	115	15	4	-	88	-
Berufsbildungsreife	89	59	4	7	-	19	-
Erweiterte Berufsbildungsreife	382	362	14	5	-	1	-
Berufsbildungsreife (Hauptschulabschluss) zusammen	471	421	18	12	-	20	-
Fachoberschulreife	504	333	146	8	-	8	9
Berechtigung zum Besuch der gOst	823	293	292	153	76	3	6
Fachoberschulreife (Realschulabschluss) zusammen	1 327	626	438	161	76	11	15
Fachhochschulreife	15	-	-	-	-	-	15
Allgemeine Hochschulreife	635	45	-	450	135	-	5
Hochschulreife zusammen	650	45	-	450	135	-	20
Insgesamt	2 670	1 207	471	627	211	119	35
	weiblich						
Ohne Berufsbildungsreife	37	27	3	-	-	7	-
Abschluss allgemeine Förderschule	24	-	-	-	-	24	-
Abschluss Förderschule für geistig Behinderte	6	-	-	-	-	6	-
Ohne Berufsbildungsreife (Ohne Hauptschulabschluss) zusammen	67	27	3	-	-	37	-
Berufsbildungsreife	33	20	2	-	-	11	-
Erweiterte Berufsbildungsreife	161	152	7	1	-	1	-
Berufsbildungsreife (Hauptschulabschluss) zusammen	194	172	9	1	-	12	-
Fachoberschulreife	247	165	73	3	-	3	3
Berechtigung zum Besuch der gOst	461	169	141	92	54	1	4
Fachoberschulreife (Realschulabschluss) zusammen	708	334	214	95	54	4	7
Fachhochschulreife	9	-	-	-	-	-	9
Allgemeine Hochschulreife	369	32	-	261	73	-	3
Hochschulreife zusammen	378	32	-	261	73	-	12
Insgesamt	1 347	565	226	357	127	53	19

11. Absolventen/Abgänger am Ende des Schuljahres 1999/2000 nach Abschlüssen und Schulformen gegliedert nach Verwaltungsbezirken
11.11. Landkreis Oberspreewald-Lausitz

Abschluss	Absolventen/Abgänger						
	insgesamt	davon					
		Gesamt- schule	Realschule	Gymnasium	gymnasiale Oberstufe des OSZ	Förder- schule	Einrichtung des ZBW
	insgesamt						
Ohne Berufsbildungsreife	95	73	7	4	-	11	-
Abschluss allgemeine Förderschule	52	1	-	-	-	51	-
Abschluss Förderschule für geistig Behinderte	15	-	-	-	-	15	-
Ohne Berufsbildungsreife (Ohne Hauptschulabschluss) zusammen	162	74	7	4	-	77	-
Berufsbildungsreife	90	71	3	6	-	10	-
Erweiterte Berufsbildungsreife	329	324	3	2	-	-	-
Berufsbildungsreife (Hauptschulabschluss) zusammen	419	395	6	8	-	10	-
Fachoberschulreife	361	244	113	4	-	-	-
Berechtigung zum Besuch der gOst	673	270	176	176	41	-	10
Fachoberschulreife (Realschulabschluss) zusammen	1 034	514	289	180	41	-	10
Allgemeine Hochschulreife	608	-	-	539	63	-	6
Insgesamt	2 223	983	302	731	104	87	16
	weiblich						
Ohne Berufsbildungsreife	23	16	2	-	-	5	-
Abschluss allgemeine Förderschule	23	1	-	-	-	22	-
Abschluss Förderschule für geistig Behinderte	1	-	-	-	-	1	-
Ohne Berufsbildungsreife (Ohne Hauptschulabschluss) zusammen	47	17	2	-	-	28	-
Berufsbildungsreife	22	19	2	-	-	1	-
Erweiterte Berufsbildungsreife	124	123	-	1	-	-	-
Berufsbildungsreife (Hauptschulabschluss) zusammen	146	142	2	1	-	1	-
Fachoberschulreife	152	106	44	2	-	-	-
Berechtigung zum Besuch der gOst	397	150	89	123	31	-	4
Fachoberschulreife (Realschulabschluss) zusammen	549	256	133	125	31	-	4
Allgemeine Hochschulreife	359	-	-	314	42	-	3
Insgesamt	1 101	415	137	440	73	29	7

11. Absolventen/Abgänger am Ende des Schuljahres 1999/2000 nach Abschlüssen und Schulformen gegliedert nach Verwaltungsbezirken

11.12. Landkreis Oder-Spree

Abschluss	Absolventen/Abgänger						
	insgesamt	davon					
		Gesamt- schule	Realschule	Gymnasium	gymnasiale Oberstufe des OSZ	Förder- schule	Einrichtung des ZBW
	insgesamt						
Ohne Berufsbildungsreife	143	112	5	1	-	25	-
Abschluss allgemeine Förderschule	92	-	-	-	-	92	-
Abschluss Förderschule für geistig Behinderte	32	-	-	-	-	32	-
Ohne Berufsbildungsreife (Ohne Hauptschulabschluss) zusammen	267	112	5	1	-	149	-
Ohne Berufsbildungsreife	106	84	8	2	-	12	-
Erweiterte Berufsbildungsreife	492	483	9	-	-	-	-
Berufsbildungsreife (Hauptschulabschluss) zusammen	598	567	17	2	-	12	-
Fachoberschulreife	603	495	102	6	-	-	-
Berechtigung zum Besuch der gOst	715	376	131	182	26	-	-
Fachoberschulreife (Realschulabschluss) zusammen	1 318	871	233	188	26	-	-
Fachhochschulreife	12	-	-	-	-	-	12
Allgemeine Hochschulreife	833	125	-	618	90	-	-
Hochschulreife zusammen	845	125	-	618	90	-	12
Insgesamt	3 028	1 675	255	809	116	161	12
	weiblich						
Ohne Berufsbildungsreife	39	31	1	1	-	6	-
Abschluss allgemeine Förderschule	32	-	-	-	-	32	-
Abschluss Förderschule für geistig Behinderte	15	-	-	-	-	15	-
Ohne Berufsbildungsreife (Ohne Hauptschulabschluss) zusammen	86	31	1	1	-	53	-
Berufsbildungsreife	41	33	4	-	-	4	-
Erweiterte Berufsbildungsreife	186	180	6	-	-	-	-
Berufsbildungsreife (Hauptschulabschluss) zusammen	227	213	10	-	-	4	-
Fachoberschulreife	262	222	36	4	-	-	-
Berechtigung zum Besuch der gOst	429	225	76	115	13	-	-
Fachoberschulreife (Realschulabschluss) zusammen	691	447	112	119	13	-	-
Fachhochschulreife	3	-	-	-	-	-	3
Allgemeine Hochschulreife	507	87	-	367	53	-	-
Hochschulreife zusammen	510	87	-	367	53	-	3
Insgesamt	1 514	778	123	487	66	57	3

11. Absolventen/Abgänger am Ende des Schuljahres 1999/2000 nach Abschlüssen und Schulformen gegliedert nach Verwaltungsbezirken

11.13. Landkreis Ostprignitz-Ruppin

Abschluss	Absolventen/Abgänger						
	insgesamt	davon					
		Gesamt- schule	Realschule	Gymnasium	gymnasiale Oberstufe des OSZ	Förder- schule	Einrichtung des ZBW
	insgesamt						
Ohne Berufsbildungsreife	112	92	4	2	-	14	-
Abschluss allgemeine Förderschule	64	-	-	-	-	64	-
Abschluss Förderschule für geistig Behinderte	13	-	-	-	-	13	-
Ohne Berufsbildungsreife (Ohne Hauptschulabschluss) zusammen	189	92	4	2	-	91	-
Berufsbildungsreife	60	48	5	2	-	5	-
Erweiterte Berufsbildungsreife	307	297	2	8	-	-	-
Berufsbildungsreife (Hauptschulabschluss) zusammen	367	345	7	10	-	5	-
Fachoberschulreife	343	288	54	1	-	-	-
Berechtigung zum Besuch der gOst	405	197	108	85	15	-	-
Fachoberschulreife (Realschulabschluss) zusammen	748	485	162	86	15	-	-
Allgemeine Hochschulreife	500	126	-	352	22	-	-
Insgesamt	1 804	1 048	173	450	37	96	-
	weiblich						
Ohne Berufsbildungsreife	31	22	-	1	-	8	-
Abschluss allgemeine Förderschule	27	-	-	-	-	27	-
Abschluss Förderschule für geistig Behinderte	5	-	-	-	-	5	-
Ohne Berufsbildungsreife (Ohne Hauptschulabschluss) zusammen	63	22	-	1	-	40	-
Berufsbildungsreife	27	21	2	1	-	3	-
Erweiterte Berufsbildungsreife	121	118	-	3	-	-	-
Berufsbildungsreife (Hauptschulabschluss) zusammen	148	139	2	4	-	3	-
Fachoberschulreife	150	122	28	-	-	-	-
Berechtigung zum Besuch der gOst	233	118	51	58	6	-	-
Fachoberschulreife (Realschulabschluss) zusammen	383	240	79	58	6	-	-
Allgemeine Hochschulreife	298	85	-	199	14	-	-
Insgesamt	892	486	81	262	20	43	-

11. Absolventen/Abgänger am Ende des Schuljahres 1999/2000 nach Abschlüssen und Schulformen gegliedert nach Verwaltungsbezirken

11.14. Landkreis Potsdam-Mittelmark

Abschluss	Absolventen/Abgänger						
	insgesamt	davon					
		Gesamt- schule	Realschule	Gymnasium	gymnasiale Oberstufe des OSZ	Förder- schule	Einrichtung des ZBW
	insgesamt						
Ohne Berufsbildungsreife	112	68	19	5	-	20	-
Abschluss allgemeine Förderschule	67	3	-	-	-	64	-
Abschluss Förderschule für geistig Behinderte	12	-	-	-	-	12	-
Ohne Berufsbildungsreife (Ohne Hauptschulabschluss) zusammen	191	71	19	5	-	96	-
Berufsbildungsreife	109	80	11	6	-	12	-
Erweiterte Berufsbildungsreife	399	381	15	2	-	1	-
Berufsbildungsreife (Hauptschulabschluss) zusammen	508	461	26	8	-	13	-
Fachoberschulreife	483	323	160	-	-	-	-
Berechtigung zum Besuch der gOst	651	329	208	90	18	-	6
Fachoberschulreife (Realschulabschluss) zusammen	1 134	652	368	90	18	-	6
Allgemeine Hochschulreife	805	210	-	514	32	-	49
Insgesamt	2 638	1 394	413	617	50	109	55
	weiblich						
Ohne Berufsbildungsreife	22	14	4	3	-	1	-
Abschluss allgemeine Förderschule	21	3	-	-	-	18	-
Abschluss Förderschule für geistig Behinderte	8	-	-	-	-	8	-
Ohne Berufsbildungsreife (Ohne Hauptschulabschluss) zusammen	51	17	4	3	-	27	-
Berufsbildungsreife	32	21	3	2	-	6	-
Erweiterte Berufsbildungsreife	136	130	5	-	-	1	-
Berufsbildungsreife (Hauptschulabschluss) zusammen	168	151	8	2	-	7	-
Fachoberschulreife	201	139	62	-	-	-	-
Berechtigung zum Besuch der gOst	376	201	107	52	12	-	4
Fachoberschulreife (Realschulabschluss) zusammen	577	340	169	52	12	-	4
Allgemeine Hochschulreife	498	130	-	323	26	-	19
Insgesamt	1 294	638	181	380	38	34	23

11. Absolventen/Abgänger am Ende des Schuljahres 1999/2000 nach Abschlüssen und Schulformen gegliedert nach Verwaltungsbezirken

11.15. Landkreis Prignitz

Abschluss	Absolventen/Abgänger						
	insgesamt	davon					
		Gesamt- schule	Realschule	Gymnasium	gymnasiale Oberstufe des OSZ	Förder- schule	Einrichtung des ZBW
insgesamt							
Ohne Berufsbildungsreife	94	72	9	-	-	13	-
Abschluss allgemeine Förderschule	43	2	-	-	-	41	-
Abschluss Förderschule für geistig Behinderte	8	-	-	-	-	8	-
Ohne Berufsbildungsreife (Ohne Hauptschulabschluss) zusammen	145	74	9	-	-	62	-
Berufsbildungsreife	73	48	14	1	-	10	-
Erweiterte Berufsbildungsreife	201	191	8	-	-	-	2
Berufsbildungsreife (Hauptschulabschluss) zusammen	274	239	22	1	-	10	2
Fachoberschulreife	327	203	111	5	-	-	8
Berechtigung zum Besuch der gOst	379	142	155	60	20	-	2
Fachoberschulreife (Realschulabschluss) zusammen	706	345	266	65	20	-	10
Fachhochschulreife	16	-	-	-	-	-	16
Allgemeine Hochschulreife	378	62	-	246	64	-	6
Hochschulreife zusammen	394	62	-	246	64	-	22
Insgesamt	1 519	720	297	312	84	72	34
weiblich							
Ohne Berufsbildungsreife	21	18	2	-	-	1	-
Abschluss allgemeine Förderschule	10	1	-	-	-	9	-
Abschluss Förderschule für geistig Behinderte	1	-	-	-	-	1	-
Ohne Berufsbildungsreife (Ohne Hauptschulabschluss) zusammen	32	19	2	-	-	11	-
Berufsbildungsreife	28	18	4	1	-	5	-
Erweiterte Berufsbildungsreife	80	78	1	-	-	-	1
Berufsbildungsreife (Hauptschulabschluss) zusammen	108	96	5	1	-	5	1
Fachoberschulreife	138	93	39	3	-	-	3
Berechtigung zum Besuch der gOst	214	83	89	31	11	-	-
Fachoberschulreife (Realschulabschluss) zusammen	352	176	128	34	11	-	3
Fachhochschulreife	9	-	-	-	-	-	9
Allgemeine Hochschulreife	247	41	-	160	43	-	3
Hochschulreife zusammen	256	41	-	160	43	-	12
Insgesamt	748	332	135	195	54	16	16

11. Absolventen/Abgänger am Ende des Schuljahres 1999/2000 nach Abschlüssen und Schulformen gegliedert nach Verwaltungsbezirken

11.16. Landkreis Spree-Neiße

Abschluss	Absolventen/Abgänger						
	insgesamt	davon					
		Gesamt- schule	Realschule	Gymnasium	gymnasiale Oberstufe des OSZ	Förder- schule	Einrichtung des ZBW
	insgesamt						
Ohne Berufsbildungsreife	97	72	12	1	-	12	-
Abschluss allgemeine Förderschule	34	-	-	-	-	34	-
Abschluss Förderschule für geistig Behinderte	10	-	-	-	-	10	-
Ohne Berufsbildungsreife (Ohne Hauptschulabschluss) zusammen	141	72	12	1	-	56	-
Berufsbildungsreife	90	67	8	5	-	10	-
Erweiterte Berufsbildungsreife	343	332	10	1	-	-	-
Berufsbildungsreife (Hauptschulabschluss) zusammen	433	399	18	6	-	10	-
Fachoberschulreife	427	288	139	-	-	-	-
Berechtigung zum Besuch der gOst	623	259	198	148	18	-	-
Fachoberschulreife (Realschulabschluss) zusammen	1 050	547	337	148	18	-	-
Allgemeine Hochschulreife	685	106	-	493	77	-	9
Insgesamt	2 309	1 124	367	648	95	66	9
	weiblich						
Ohne Berufsbildungsreife	25	15	5	1	-	4	-
Abschluss allgemeine Förderschule	11	-	-	-	-	11	-
Abschluss Förderschule für geistig Behinderte	3	-	-	-	-	3	-
Ohne Berufsbildungsreife (Ohne Hauptschulabschluss) zusammen	39	15	5	1	-	18	-
Berufsbildungsreife	36	28	3	3	-	2	-
Erweiterte Berufsbildungsreife	142	137	4	1	-	-	-
Berufsbildungsreife (Hauptschulabschluss) zusammen	178	165	7	4	-	2	-
Fachoberschulreife	214	161	53	-	-	-	-
Berechtigung zum Besuch der gOst	352	143	112	85	12	-	-
Fachoberschulreife (Realschulabschluss) zusammen	566	304	165	85	12	-	-
Allgemeine Hochschulreife	425	66	-	312	43	-	4
Insgesamt	1 208	550	177	402	55	20	4

11. Absolventen/Abgänger am Ende des Schuljahres 1999/2000 nach Abschlüssen und Schulformen gegliedert nach Verwaltungsbezirken

11.17. Landkreis Teltow-Fläming

Abschluss	Absolventen/Abgänger						
	insgesamt	davon					
		Gesamt- schule	Realschule	Gymnasium	gymnasiale Oberstufe des OSZ	Förder- schule	Einrichtung des ZBW
	insgesamt						
Ohne Berufsbildungsreife	114	72	18	1	-	23	-
Abschluss allgemeine Förderschule	85	-	-	-	-	85	-
Abschluss Förderschule für geistig Behinderte	19	-	-	-	-	19	-
Ohne Berufsbildungsreife (Ohne Hauptschulabschluss) zusammen	218	72	18	1	-	127	-
Berufsbildungsreife	64	42	7	3	-	12	-
Erweiterte Berufsbildungsreife	284	274	7	3	-	-	-
Berufsbildungsreife (Hauptschulabschluss) zusammen	348	316	14	6	-	12	-
Fachoberschulreife	438	297	138	3	-	-	-
Berechtigung zum Besuch der gOst	590	256	172	162	-	-	-
Fachoberschulreife (Realschulabschluss) zusammen	1 028	553	310	165	-	-	-
Fachhochschulreife	14	-	-	-	-	-	14
Allgemeine Hochschulreife	550	106	-	444	-	-	-
Hochschulreife zusammen	564	106	-	444	-	-	14
Insgesamt	2 158	1 047	342	616	-	139	14
	weiblich						
Ohne Berufsbildungsreife	26	16	5	-	-	5	-
Abschluss allgemeine Förderschule	24	-	-	-	-	24	-
Abschluss Förderschule für geistig Behinderte	8	-	-	-	-	8	-
Ohne Berufsbildungsreife (Ohne Hauptschulabschluss) zusammen	58	16	5	-	-	37	-
Berufsbildungsreife	15	6	4	2	-	3	-
Erweiterte Berufsbildungsreife	104	100	3	1	-	-	-
Berufsbildungsreife (Hauptschulabschluss) zusammen	119	106	7	3	-	3	-
Fachoberschulreife	197	141	55	1	-	-	-
Berechtigung zum Besuch der gOst	345	143	94	108	-	-	-
Fachoberschulreife (Realschulabschluss) zusammen	542	284	149	109	-	-	-
Fachhochschulreife	8	-	-	-	-	-	8
Allgemeine Hochschulreife	342	63	-	279	-	-	-
Hochschulreife zusammen	350	63	-	279	-	-	8
Insgesamt	1 069	469	161	391	-	40	8

11. Absolventen/Abgänger am Ende des Schuljahres 1999/2000 nach Abschlüssen und Schulformen gegliedert nach Verwaltungsbezirken

11.18. Landkreis Uckermark

Abschluss	Absolventen/Abgänger						
	insgesamt	davon					
		Gesamt- schule	Realschule	Gymnasium	gymnasiale Oberstufe des OSZ	Förder- schule	Einrichtung des ZBW
	insgesamt						
Ohne Berufsbildungsreife	135	104	1	1	-	29	-
Abschluss allgemeine Förderschule	112	-	-	-	-	112	-
Abschluss Förderschule für geistig Behinderte	15	-	-	-	-	15	-
Ohne Berufsbildungsreife (Ohne Hauptschulabschluss) zusammen	262	104	1	1	-	156	-
Berufsbildungsreife	78	72	3	3	-	-	-
Erweiterte Berufsbildungsreife	466	454	9	3	-	-	-
Berufsbildungsreife (Hauptschulabschluss) zusammen	544	526	12	6	-	-	-
Fachoberschulreife	424	348	75	1	-	-	-
Berechtigung zum Besuch der gOst	481	216	119	118	7	-	21
Fachoberschulreife (Realschulabschluss) zusammen	905	564	194	119	7	-	21
Allgemeine Hochschulreife	669	184	-	445	35	-	5
Insgesamt	2 380	1 378	207	571	42	156	26
	weiblich						
Ohne Berufsbildungsreife	25	21	-	-	-	4	-
Abschluss allgemeine Förderschule	40	-	-	-	-	40	-
Abschluss Förderschule für geistig Behinderte	3	-	-	-	-	3	-
Ohne Berufsbildungsreife (Ohne Hauptschulabschluss) zusammen	68	21	-	-	-	47	-
Berufsbildungsreife	22	21	1	-	-	-	-
Erweiterte Berufsbildungsreife	175	170	3	2	-	-	-
Berufsbildungsreife (Hauptschulabschluss) zusammen	197	191	4	2	-	-	-
Fachoberschulreife	189	162	27	-	-	-	-
Berechtigung zum Besuch der gOst	283	126	69	73	5	-	10
Fachoberschulreife (Realschulabschluss) zusammen	472	288	96	73	5	-	10
Allgemeine Hochschulreife	425	116	-	286	20	-	3
Insgesamt	1 162	616	100	361	25	47	13

Anlage

Zugehörigkeit der Kreise bzw. Gemeinden zu den Arbeitsamtsbezirken

Arbeitsamtsbezirk	bestehend aus den Kreisen bzw. Gemeinden
Cottbus	<ul style="list-style-type: none">- Kreisfreie Stadt Cottbus- Landkreis Elbe-Elster- Landkreis Oberspreewald-Lausitz- Landkreis Spree-Neiße- Landkreis Dahme-Spreewald, <u>ohne</u> die zum Bezirk des Arbeitsamtes Potsdam gehörenden Gemeinden Bestensee, Bindow, Blossin, Briesen, Brusendorf, Dannenreich, Diepensee, Dolgenbrodt, Eichwalde, Freidorf, Friedersdorf, Gallun, Gräbendorf, Groß Köris, Großziethen, Gussow, Halbe, Kablow, Kiekebusch, Königs Wusterhausen (Stadt), Kolberg, Löpten, Märkisch Buchholz (Stadt), Mittenwalde (Stadt), Motzen, Münchehofe, Niederlehme, Oderin, Pätz, Prieros, Ragow, Schenkendorf, Schönefeld, Schulzendorf, Schwerin, Selchow, Senzig, Streganz, Telz, Teupitz (Stadt), Töpchin, Waltersdorf, Waßmannsdorf, Wernsdorf, Wildau, Wolzig, Zeesen, Zernsdorf, Zeuthen
Eberswalde	<ul style="list-style-type: none">- Landkreis Uckermark- Landkreis Barnim
Frankfurt (Oder)	<ul style="list-style-type: none">- Kreisfreie Stadt Frankfurt (Oder)- Landkreis Märkisch-Oderland- Landkreis Oder-Spree
Neuruppin	<ul style="list-style-type: none">- Landkreis Prignitz- Landkreis Ostprignitz-Ruppin- Landkreis Oberhavel- Landkreis Havelland
Potsdam	<ul style="list-style-type: none">- Kreisfreie Stadt Brandenburg an der Havel- Kreisfreie Stadt Potsdam- Landkreis Potsdam-Mittelmark- Landkreis Teltow-Fläming- und zum Landkreis Dahme-Spreewald gehörenden Gemeinden Bestensee, Bindow, Blossin, Briesen, Brusendorf, Dannenreich, Diepensee, Dolgenbrodt, Eichwalde, Freidorf, Friedersdorf, Gallun, Gräbendorf, Groß Köris, Großziethen, Gussow, Halbe, Kablow, Kiekebusch, Königs Wusterhausen (Stadt), Kolberg, Löpten, Märkisch Buchholz (Stadt), Mittenwalde (Stadt), Motzen, Münchehofe, Niederlehme, Oderin, Pätz, Prieros, Ragow, Schenkendorf, Schönefeld, Schulzendorf, Schwerin, Selchow, Senzig, Streganz, Telz, Teupitz (Stadt), Töpchin, Waltersdorf, Waßmannsdorf, Wernsdorf, Wildau, Wolzig, Zeesen, Zernsdorf, Zeuthen

