

# Statistische Berichte


Landesbetrieb für  
Datenverarbeitung  
und Statistik  
Land Brandenburg



B I 5 - j / 01

## Absolventen/Abgänger der allgemein bildenden Schulen im Land Brandenburg

2001



Unterricht  
und Bildung

Erarbeitet:  
Landesbetrieb für Datenverarbeitung und Statistik  
Dezernat Bildung

Herausgeber:  
Landesbetrieb für Datenverarbeitung und Statistik  
Dezernat Öffentlichkeitsarbeit  
Postfach 60 10 52, 14410 Potsdam

Dortustraße 46, 14467 Potsdam

Telefon: 0331 39 - 575  
Fax: 0331 39 - 418  
Internet: [www.brandenburg.de/lds](http://www.brandenburg.de/lds)  
E-Mail: [Info@lds.brandenburg.de](mailto:Info@lds.brandenburg.de)

Erschienen im März 2002

Preis: 3,75 EUR

© Landesbetrieb für Datenverarbeitung und Statistik Brandenburg, Potsdam, 2002

Für nichtgewerbliche Zwecke sind Vervielfältigung und unentgeltliche Verbreitung, auch auszugsweise, mit Quellenangabe gestattet. Die Verbreitung, auch auszugsweise, über elektronische Systeme/Datenträger bedarf der vorherigen Zustimmung. Alle übrigen Rechte bleiben vorbehalten.

# Inhalt

	Seite
Vorbemerkungen.....	5
1. Absolventen/Abgänger am Ende des Schuljahres 2000/01 nach Schulformen und rechtlichem Status der Schulen.....	9
2. Absolventen/Abgänger am Ende des Schuljahres 2000/01 nach Abschlüssen.....	10
3. Absolventen/Abgänger am Ende des Schuljahres 2000/01 nach Abschlüssen und Schulformen.....	11
4. Absolventen/Abgänger aus der Gesamtschule am Ende des Schuljahres 2000/01 nach Abschlüssen.....	12
5. Absolventen/Abgänger aus der Realschule am Ende des Schuljahres 2000/01 nach Abschlüssen.....	13
6. Absolventen/Abgänger aus dem Gymnasium am Ende des Schuljahres 2000/01 nach Abschlüssen.....	14
7. Absolventen/Abgänger aus der gymnasialen Oberstufe des Oberstufenzentrums am Ende des Schuljahres 2000/01 nach Abschlüssen.....	14
8. Absolventen/Abgänger aus der Förderschule am Ende des Schuljahres 2000/01 nach Abschlüssen.....	15
9. Absolventen/Abgänger am Ende des Schuljahres 2000/01 nach Verwaltungsbezirken und Abschlüssen	
9.1. Insgesamt.....	16
9.2. Gesamtschule.....	17
9.3. Realschule.....	18
9.4. Gymnasium.....	19
9.5. Gymnasiale Oberstufe des Oberstufenzentrums.....	20
9.6. Förderschule.....	21
9.7. Einrichtung des Zweiten Bildungsweges.....	22
10. Absolventen/Abgänger am Ende des Schuljahres 2000/01 nach Abschlüssen und staatlichen Schulämtern.....	23
11. Absolventen/Abgänger am Ende des Schuljahres 2000/01 nach Abschlüssen und Schulformen gegliedert nach staatlichen Schulämtern	
11.1. Staatliches Schulamt Brandenburg an der Havel.....	24
11.2. Staatliches Schulamt Cottbus.....	25
11.3. Staatliches Schulamt Eberswalde.....	26
11.4. Staatliches Schulamt Frankfurt (Oder).....	27
11.5. Staatliches Schulamt Perleberg.....	28
11.6. Staatliches Schulamt Wünsdorf.....	29

12.	Absolventen/Abgänger am Ende des Schuljahres 2000/01 nach Abschlüssen und Arbeitsamtbezirken	
12.1.	Insgesamt.....	30
12.2.	Arbeitsamtsbezirk Cottbus .....	31
12.3.	Arbeitsamtsbezirk Eberswalde .....	32
12.4.	Arbeitsamtsbezirk Frankfurt (Oder) .....	33
12.5.	Arbeitsamtsbezirk Neuruppin.....	34
12.6.	Arbeitsamtsbezirk Potsdam .....	35
13.	Absolventen/Abgänger am Ende des Schuljahres 2000/01 nach Abschlüssen und Schulformen gegliedert nach Verwaltungsbezirken .....	36
Anlage		
	Zugehörigkeit der Kreise bzw. Gemeinden zu den Arbeitsamtsbezirken.....	55

### **Abkürzungsverzeichnis/Zeichenerklärung (nach DIN 55 301)**

i	insgesamt
m	männlich
w	weiblich
gOst	gymnasiale Oberstufe
OSZ	Oberstufenzentrum
ZBW	Zweiter Bildungsweg
0	weniger als die Hälfte von 1 in der letzten besetzten Stelle, jedoch mehr als nichts
-	nichts vorhanden (genau Null)

## Vorbemerkungen

Im Auftrag des Ministeriums für Bildung, Jugend und Sport des Landes Brandenburg führte der Landesbetrieb für Datenverarbeitung und Statistik auch zum Schuljahresende 2000/01 an den allgemein bildenden und beruflichen Schulen die statistische Erhebung über den Verbleib der Schülerinnen und Schüler durch. Die Erhebungsunterlagen wurden von jeder Schulleitung ausgefüllt und nur dank der Arbeit in den Schulen können die Ergebnisse vorgelegt werden.

Der vorliegende Statistische Bericht bezieht sich auf die allgemein bildenden Schulen. Er enthält neben den Vorbemerkungen und Erläuterungen zu Schulformen, zu Absolventen/Abgänger und Bildungsabschlüssen im Land Brandenburg in tabellarischer Form die Ergebnisse über Absolventen/Abgänger am Ende des Schuljahres 2000/01. Die Ergebnisse werden nach Schulformen und Bildungsabschlüssen aber auch nach Schulämtern, Verwaltungs- oder Arbeitsamtsbezirken dargestellt. Die regionale Zuordnung erfolgt nach dem Standort der Schule.

## Erläuterungen

### Schulstruktur im Land Brandenburg

Das Brandenburgische Schulgesetz bildet die gesetzliche Grundlage für die Struktur des Schulwesens im Land Brandenburg. Das Brandenburgische Schulsystem ist in seiner inneren Organisation nach Bildungsgängen und in seiner äußeren Organisation nach Schulstufen und Schulformen aufgebaut.

Die Schulen sind nach **Schulstufen** und **Jahrgangsstufen** gegliedert. Die Jahrgangsstufen 1 bis 6 bilden die **Primarstufe** und die Jahrgangsstufen 7 bis 10 die **Sekundarstufe I**. Die **Sekundarstufe II** besteht aus den Schuljahrgängen, die der Jahrgangsstufe 10 folgen. In der Sekundarstufe II werden der Bildungsgang der gymnasialen Oberstufe in den Jahrgangsstufen 11 bis 13 und die Bildungsgänge der Berufsschule, der Berufsfachschule, der Fachoberschule und der Fachschule durchgeführt.

### Allgemein bildende Schulen

#### Primarstufe (Jahrgangsstufen 1 bis 6)

Die **Primarstufe** umfasst die Jahrgangsstufen 1 bis 6 an **Grundschulen**. Im Bildungsgang der Grundschule sollen Schülerinnen und Schüler mit unterschiedlichen Lernvoraussetzungen und Lernfähigkeiten so gefördert werden, dass sie die Grundlagen für selbstständiges Denken, Lernen und Arbeiten sowie Erfahrungen im gestaltenden menschlichen Miteinander erwerben. In der Grundschule werden den Schülerinnen und Schülern durch fachlichen und fächerübergreifenden oder fächerverbindenden Unterricht eine grundlegende Bildung, die sie zum weiterführenden Lernen in der Sekundarstufe I befähigen soll, vermittelt. Der Unterricht findet in der Regel im Klassenverband statt. In den Jahrgangsstufen 5 und 6 wird der Unterricht im Klassenverband und in zeitlich begrenzten Lerngruppen erteilt. Die Lerngruppen können nach Fähigkeiten, Leistungen und Neigungen differenziert werden. Das staatliche Schulamt kann die Bildung jahrgangs-übergreifender Klassen genehmigen, wenn die Schule nach besonderen pädagogischen Konzepten arbeitet oder die Schülerzahl für die Errichtung jahrgangsbezogener Klassen nicht ausreichend ist. Der jahrgangsübergreifende Unterricht kann dazu beitragen, Schulstandorte, die aufgrund geringer Schülerzahlen von einer Auflösung bedroht sind, zu erhalten und somit eine wohnortnahe Beschulung im Grundschulbereich zu sichern.

## **Sekundarstufe I** (Jahrgangsstufen 7 bis 10)

Als Schulformen existieren die Gesamtschule, das Gymnasium und die Realschule.

Die **Gesamtschule** vermittelt eine grundlegende, erweiterte oder vertiefte allgemeine Bildung und umfasst alle Bildungsgänge der Sekundarstufe I:

- Bildungsgang zum Erwerb der erweiterten Berufsbildungsreife,
- Bildungsgang zum Erwerb der Fachoberschulreife,
- Bildungsgang zum Erwerb der allgemeinen Hochschulreife in den Jahrgangsstufen 7 bis 10.

Die Gesamtschule ist durch äußere und innere Differenzierung nach den Fähigkeiten, Leistungen und Neigungen der Schülerinnen und Schüler gekennzeichnet. In der Gesamtschule wird der Unterricht sowohl im Klassenverband als auch spätestens nach dem ersten Halbjahr der Jahrgangsstufe 7 in Grund- und Erweiterungskursen erteilt. Die Zahl der Fächer, in denen leistungsdifferenziert unterrichtet wird, nimmt von Jahrgangsstufe zu Jahrgangsstufe zu. Ab der 9. Jahrgangsstufe kann etwa die Hälfte aller Stunden leistungsdifferenziert unterrichtet werden.

Das **Gymnasium** umfasst den Bildungsgang zum Erwerb der allgemeinen Hochschulreife. Es ist darauf ausgerichtet, allen Schülerinnen und Schülern eine vertiefte Allgemeinbildung zu vermitteln. Der Unterricht in den Jahrgangsstufen 7 bis 10 findet in der Regel bis auf den Wahlpflichtunterricht ab Jahrgangsstufe 9 im Klassenverband statt.

Die **Realschule** vermittelt eine erweiterte allgemeine Bildung und umfasst den Bildungsgang zum Erwerb der Fachoberschulreife. Der Unterricht wird mit Ausnahme des Wahlpflichtunterrichts im Klassenverband organisiert.

## **Gymnasiale Oberstufe** (Jahrgangsstufen 11 bis 13)

Schülerinnen und Schüler, die die Berechtigung zum Besuch der **gymnasialen Oberstufe** erworben haben, haben dort die Möglichkeit, sich eine vertiefte allgemeine Grundbildung anzueignen, individuelle, auch berufsorientierende Schwerpunkte für sich festzulegen und ihre Ausbildung entsprechend zu organisieren.

Die gymnasiale Oberstufe ist in die Einführungsphase und die Qualifikationsphase gegliedert. Der erfolgreiche Abschluss der gymnasialen Oberstufe ist der Erwerb der allgemeinen Hochschulreife. Die allgemeine Hochschulreife berechtigt zum Studium an den Hochschulen und ihnen gleichgestellten Einrichtungen in der Bundesrepublik Deutschland sowie in den Ländern der Europäischen Union.

## **Förderschulen**

Kinder und Jugendliche mit sonderpädagogischem Förderbedarf können entsprechend der Art ihres Förderbedarfs an **Förderschulen** verschiedener Typen unterrichtet werden. Im Land Brandenburg gibt es Allgemeine Förderschulen, Förderschulen für Sprachauffällige, für Erziehungshilfe, für geistig Behinderte, für Hörgeschädigte, für Körperbehinderte, für Sehgeschädigte und für Kranke. Schülerinnen und Schüler mit einer geistigen Behinderung können die Förderschule nach Beendigung der allgemeinen Schulpflicht noch bis zum Ablauf des Schuljahres, in dem sie das 23. Lebensjahr vollenden, besuchen, wenn sie dort hinreichend gefördert werden können.

Die Förderschulen vergeben die Abschlüsse und Berechtigungen der Sekundarstufe I und II sowie eigene Abschlüsse.

## Einrichtungen des Zweiten Bildungsweges

Einrichtungen des Zweiten Bildungsweges vermitteln Erwachsenen eine allgemeine Bildung und führen nachträglich zu schulischen Abschlüssen. Im Land Brandenburg gehören zum Zweiten Bildungsweg die **Abendschule**, die **Kollegs** und **schulabschlussbezogene Lehrgänge** an Volkshochschulen, an weiterführenden allgemein bildenden Schulen oder an Oberstufenzentren sowie das **Telekolleg**.

Schulabschlussbezogene Lehrgänge und die Abendschule der Sekundarstufe I vermitteln Erwachsenen eine erweiterte Bildung und umfassen den Bildungsgang zum nachträglichen Erwerb der Fachoberschulreife. In diesem Bildungsgang ist ebenfalls der Erwerb der Berufsbildungsreife und der erweiterten Berufsbildungsreife möglich. Die Abschlüsse werden in der Regel nach zwei Schuljahren erreicht.

Schulabschlussbezogene Lehrgänge, die Abendschule der Sekundarstufe II und die Kollegs führen zur allgemeinen Hochschulreife. Der Abschluss wird in der Regel nach drei Schuljahren erreicht. Der Erwerb des schulischen Teils der Fachhochschulreife ist in der Regel nach zwei Schuljahren möglich.

Das Telekolleg dient dem Erwerb der Fachhochschulreife. Dieser Lehrgang dauert zwei Jahre und berechtigt zum Studium an den Fachhochschulen in der gesamten Bundesrepublik Deutschland. Der Unterrichtsstoff wird durch Lehrsendungen im Fernsehen, schriftliches Begleitmaterial und Seminartage, die in der Regel am Wochenende stattfinden, vermittelt.

## Absolventen/Abgänger und Bildungsabschlüsse im Land Brandenburg

Als Absolventen bzw. Abgänger gelten statistisch Schülerinnen und Schüler, die mit einem Abschluss- oder Abgangszeugnis eine allgemein bildende Schule verlassen, unabhängig davon, ob sie zum Erwerb weiterer Abschlussqualifikationen in eine andere allgemein bildende Schulform wechseln. Schülerinnen und Schüler, die nach der 10. Jahrgangsstufe einer Gesamtschule in die gymnasiale Oberstufe einer Gesamtschule übergehen, wurden nicht als Absolventen gezählt.

In der Sekundarstufe I können nach Beendigung der Vollzeitschulpflicht, die im Land Brandenburg 10 Schuljahre beträgt, folgende Abschlüsse und Berechtigungen erworben werden:

1. nach der Jahrgangsstufe 9 bei Vorliegen der Voraussetzung für die Versetzung in die Jahrgangsstufe 10 die **Berufsbildungsreife** (entspricht dem Hauptschulabschluss),
2. nach erfolgreichem Abschluss der Jahrgangsstufe 10
  - a) die **erweiterte Berufsbildungsreife** (entspricht dem erweiterten Hauptschulabschluss),
  - b) die **Fachoberschulreife** (entspricht dem Realschulabschluss),
  - c) die **Berechtigung zum Besuch der gymnasialen Oberstufe**.

Schülerinnen und Schüler der Jahrgangsstufen 7 bis 9 allgemein bildender Schulen verlassen die Schulen nach Vollendung der Vollzeitschulpflicht mit einem Abgangszeugnis, wenn sie keinen der oben aufgeführten Abschlüsse erreicht haben.

An Gesamtschulen kann bei vorhandenen Voraussetzungen für eine Versetzung in die Jahrgangsstufe 10 nach Vollendung der Vollzeitschulpflicht die **Berufsbildungsreife** zuerkannt werden. Am Gymnasium und an der Realschule kann unter gleicher Voraussetzung ein der Berufsbildungsreife gleichgestellter Abschluss zuerkannt werden.

Die **erweiterte Berufsbildungsreife** wird an der Gesamtschule vergeben, wenn die Jahrgangsstufe 10 mit dem entsprechenden Leistungsniveau abgeschlossen wird. Ein der erweiterten Berufsbildungsreife gleichgestellter Abschluss kann an Gymnasien und Realschulen erworben werden, wenn nach Abschluss der Jahrgangsstufe 10 entsprechende Leistungen vorliegen.

Die **Fachoberschulreife** erhält, wer nach erfolgreichem Abschluss der Jahrgangsstufe 10 an Gesamtschulen oder Realschulen die dafür festgelegten Leistungsanforderungen erfüllt. An Gymnasien kann ein der Fachoberschulreife gleichgestellter Abschluss zuerkannt werden.

Die **Berechtigung zum Besuch der gymnasialen Oberstufe** wird an der Gesamtschule erworben, wenn das dafür festgelegte Leistungsniveau erreicht wird. Das Gymnasium erteilt diese Berechtigung bei erfolgreichem Abschluss der Jahrgangsstufe 10. An der Realschule kann die Berechtigung zum Besuch der gymnasialen Oberstufe bei Vorliegen von besonderen Leistungen vergeben werden.

In der gymnasialen Oberstufe wird nach erfolgreichem Abschluss die **allgemeine Hochschulreife** erworben.

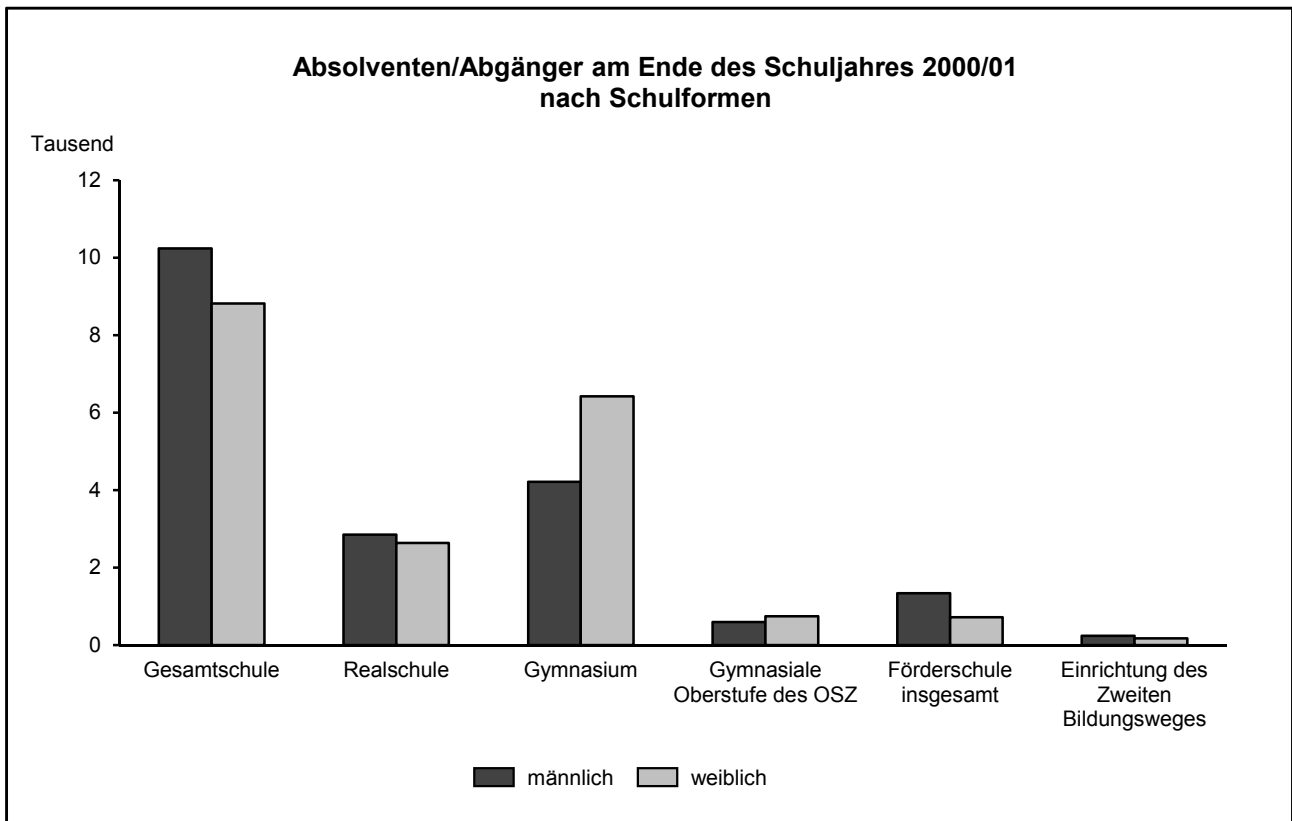
Der schulische Teil der **Fachhochschulreife** kann nach der erfolgreichen Teilnahme an mindestens zwei aufeinander folgenden Halbjahren der Qualifikationsphase erteilt werden.

**Nichtschülerprüfungen** erfolgen nach der Verordnung zum nachträglichen Erwerb von Abschlüssen der Sekundarstufe I und der allgemeinen Hochschulreife für Nichtschülerinnen und Nichtschüler vom 23. August 1997.



**1. Absolventen/Abgänger am Ende des Schuljahres 2000/01 nach Schulformen und rechtlichem Status der Schulen**

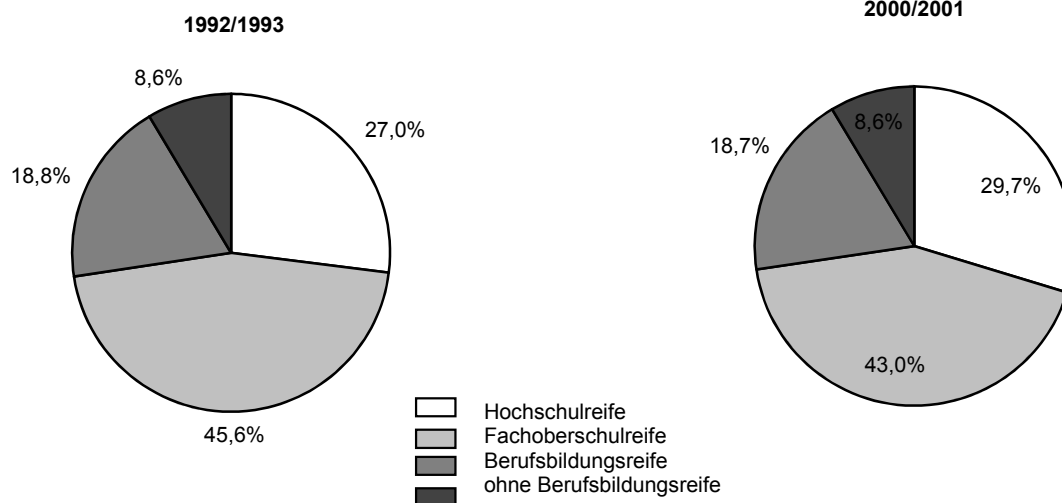
Schulform	Absolventen/Abgänger			davon aus Schulen			
	insgesamt	männlich	weiblich	öffentlicher Träger		freier Träger	
				zusammen	weiblich	zusammen	weiblich
Gesamtschule	19 071	10 247	8 824	18 995	8 785	76	39
Realschule	5 485	2 851	2 634	5 472	2 626	13	8
Gymnasium	10 639	4 213	6 426	10 357	6 270	282	156
Gymnasiale Oberstufe des OSZ	1 339	596	743	1 339	743	-	-
Förderschule insgesamt	2 063	1 343	720	1 993	698	70	22
Allgemeine Förderschule	1 727	1 145	582	1 711	581	16	1
Förderschule für geistig Behinderte	235	146	89	188	73	47	16
Einrichtung des Zweiten Bildungsweges	415	241	174	415	174	-	-
Insgesamt	39 012	19 491	19 521	38 571	19 296	441	225
außerdem Nichtschülerprüfung	35	14	21	35	21	-	-



## 2. Absolventen/Abgänger am Ende des Schuljahres 2000/01 nach Abschlüssen

Abschluss	Absolventen/Abgänger			
	insgesamt	Anteil an insgesamt in Prozent	männlich	weiblich
Ohne Berufsbildungsreife	1 915	4,9	1 429	486
Abschluss allgemeine Förderschule	1 205	3,1	784	421
Abschluss Förderschule für geistig Behinderte	239	0,6	149	90
Ohne Berufsbildungsreife (Ohne Hauptschulabschluss) zusammen	3 359	8,6	2 362	997
Berufsbildungsreife	1 466	3,7	932	534
Erweiterte Berufsbildungsreife	5 844	15,0	3 512	2 332
Berufsbildungsreife (Hauptschulabschluss) zusammen	7 310	18,7	4 444	2 866
Fachoberschulreife	7 112	18,3	4 001	3 111
Berechtigung zum Besuch der gOst	9 644	24,7	4 079	5 565
Fachoberschulreife (Realschulabschluss) zusammen	16 756	43,0	8 080	8 676
Allgemeine Hochschulreife	11 587	29,7	4 605	6 982
Insgesamt	39 012	100	19 491	19 521
außerdem Nichtschülerprüfung				
Berufsbildungsreife	21	60,0	10	11
Fachoberschulreife	10	28,6	4	6
Allgemeine Hochschulreife	4	11,4	-	4
Insgesamt	35	100	14	21

**Anteil der Absolventen/Abgänger am Ende des Schuljahres 2000/2001  
nach Bildungsabschlüssen**



### 3. Absolventen/Abgänger am Ende des Schuljahres 2000/01 nach Abschlüssen und Schulformen

Abschluss	Absolventen/Abgänger						
	insgesamt	davon					
		Gesamt- schule	Realschule	Gymnasium	gymnasiale Oberstufe des OSZ	Förder- schule	Einrichtung des ZBW
	insgesamt						
Ohne Berufsbildungsreife	1 915	1 389	140	26	-	360	-
Abschluss allgemeine Förderschule	1 205	8	-	-	-	1 197	-
Abschluss Förderschule für geistig Behinderte	239	-	-	-	-	239	-
Ohne Berufsbildungsreife (Ohne Hauptschulabschluss) zusammen	3 359	1 397	140	26	-	1 796	-
Berufsbildungsreife	1 466	1 073	119	72	-	193	9
Erweiterte Berufsbildungsreife	5 844	5 643	132	42	-	14	13
Berufsbildungsreife (Hauptschulabschluss) zusammen	7 310	6 716	251	114	-	207	22
Fachoberschulreife	7 112	5 075	1 850	67	-	14	106
Berechtigung zum Besuch der gOst	9 644	3 975	3 244	1 925	391	27	82
Fachoberschulreife (Realschulabschluss) zusammen	16 756	9 050	5 094	1 992	391	41	188
Allgemeine Hochschulreife	11 587	1 908	-	8 507	948	19	205
Insgesamt	39 012	19 071	5 485	10 639	1 339	2 063	415
	weiblich						
Ohne Berufsbildungsreife	486	347	41	6	-	92	-
Abschluss allgemeine Förderschule	421	-	-	-	-	421	-
Abschluss Förderschule für geistig Behinderte	90	-	-	-	-	90	-
Ohne Berufsbildungsreife (Ohne Hauptschulabschluss) zusammen	997	347	41	6	-	603	-
Berufsbildungsreife	534	367	49	34	-	81	3
Erweiterte Berufsbildungsreife	2 332	2 245	57	21	-	3	6
Berufsbildungsreife (Hauptschulabschluss) zusammen	2 866	2 612	106	55	-	84	9
Fachoberschulreife	3 111	2 363	679	22	-	5	42
Berechtigung zum Besuch der gOst	5 565	2 359	1 808	1 125	220	18	35
Fachoberschulreife (Realschulabschluss) zusammen	8 676	4 722	2 487	1 147	220	23	77
Allgemeine Hochschulreife	6 982	1 143	-	5 218	523	10	88
Insgesamt	19 521	8 824	2 634	6 426	743	720	174

**4. Absolventen/Abgänger aus der Gesamtschule am Ende des Schuljahres 2000/01 nach Abschlüssen**

Abschluss	Absolventen/Abgänger			
	insgesamt	Anteil an insgesamt in Prozent	männlich	weiblich
Ohne Berufsbildungsreife	1 389	7,3	1 042	347
Abschluss allgemeine Förderschule	8	0,0	8	-
Ohne Berufsbildungsreife (Ohne Hauptschulabschluss) zusammen	1 397	7,3	1 050	347
Berufsbildungsreife	1 073	5,6	706	367
Erweiterte Berufsbildungsreife	5 643	29,6	3 398	2 245
Berufsbildungsreife (Hauptschulabschluss) zusammen	6 716	35,2	4 104	2 612
Fachoberschulreife	5 075	26,6	2 712	2 363
Berechtigung zum Besuch der gOst	3 975	20,9	1 616	2 359
Fachoberschulreife (Realschulabschluss) zusammen	9 050	47,5	4 328	4 722
Allgemeine Hochschulreife	1 908	10,0	765	1 143
Insgesamt	19 071	100	10 247	8 824

**5. Absolventen/Abgänger aus der Realschule am Ende des Schuljahres 2000/01  
nach Abschlüssen**

Abschluss	Absolventen/Abgänger			
	insgesamt	Anteil an insgesamt in Prozent	männlich	weiblich
Ohne Berufsbildungsreife	140	2,6	99	41
Berufsbildungsreife	119	2,2	70	49
Erweiterte Berufsbildungsreife	132	2,4	75	57
Berufsbildungsreife (Hauptschulabschluss) zusammen	251	4,6	145	106
Fachoberschulreife	1 850	33,7	1 171	679
Berechtigung zum Besuch der gOst	3 244	59,1	1 436	1 808
Fachoberschulreife (Realschulabschluss) zusammen	5 094	92,8	2 607	2 487
Insgesamt	5 485	100	2 851	2 634

**6. Absolventen/Abgänger aus dem Gymnasium am Ende des Schuljahres 2000/01 nach Abschlüssen**

Abschluss	Absolventen/Abgänger			
	insgesamt	Anteil an insgesamt in Prozent	männlich	weiblich
Ohne Berufsbildungsreife	26	0,2	20	6
Berufsbildungsreife	72	0,7	38	34
Erweiterte Berufsbildungsreife	42	0,4	21	21
Berufsbildungsreife (Hauptschulabschluss) zusammen	114	1,1	59	55
Fachoberschulreife	67	0,6	45	22
Berechtigung zum Besuch der gOst	1 925	18,1	800	1 125
Fachoberschulreife (Realschulabschluss) zusammen	1 992	18,7	845	1 147
Allgemeine Hochschulreife	8 507	80,0	3 289	5 218
Insgesamt	10 639	100	4 213	6 426

**7. Absolventen/Abgänger aus der gymnasialen Oberstufe des Oberstufenzentrums am Ende des Schuljahres 2000/01 nach Abschlüssen**

Abschluss	Absolventen/Abgänger			
	insgesamt	Anteil an insgesamt in Prozent	männlich	weiblich
Berechtigung zum Besuch der gOst	391	29,2	171	220
Allgemeine Hochschulreife	948	70,8	425	523
Insgesamt	1 339	100	596	743

**8. Absolventen/Abgänger aus der Förderschule am Ende des Schuljahres 2000/01 nach Abschlüssen**

Abschluss	Absolventen/Abgänger			
	insgesamt	Anteil an insgesamt in Prozent	männlich	weiblich
Ohne Berufsbildungsreife	360	17,5	268	92
Abschluss allgemeine Förderschule	1 197	58,0	776	421
Abschluss Förderschule für geistig Behinderte Ohne Berufsbildungsreife (Ohne Hauptschulabschluss) zusammen	239	11,6	149	90
	1 796	87,1	1 193	603
Berufsbildungsreife	193	9,3	112	81
Erweiterte Berufsbildungsreife	14	0,7	11	3
Berufsbildungsreife (Hauptschulabschluss) zusammen	207	10,0	123	84
Fachoberschulreife	14	0,7	9	5
Berechtigung zum Besuch der gOst	27	1,3	9	18
Fachoberschulreife (Realschulabschluss) zusammen	41	2,0	18	23
Allgemeine Hochschulreife	19	0,9	9	10
Insgesamt	2 063	100	1 343	720

## 9. Absolventen/Abgänger am Ende des Schuljahres 2000/01 nach Verwaltungsbezirken und Abschlüssen

### 9.1. Insgesamt

Verwaltungsbezirk		Absolventen/Abgänger				
		insgesamt	davon			
			ohne Berufs- bildungsreife (ohne Hauptschul- abschluss)	Berufs- bildungsreife (Hauptschul- abschluss)	Fachober- schulreife (Realschul- abschluss)	allgemeine Hochschulreife
Kreisfreie Städte						
Brandenburg an der Havel	i	1 181	106	189	426	460
	w	622	40	75	219	288
Cottbus	i	2 067	136	272	836	823
	w	1 013	46	95	403	469
Frankfurt (Oder)	i	1 342	121	166	523	532
	w	665	45	75	252	293
Potsdam	i	2 165	106	348	767	944
	w	1 076	26	133	369	548
Landkreise						
Barnim	i	2 281	227	523	950	581
	w	1 184	72	220	517	375
Dahme-Spreewald	i	2 152	152	453	912	635
	w	1 051	39	175	452	385
Elbe-Elster	i	2 180	152	352	1 055	621
	w	1 074	33	121	539	381
Havelland	i	1 968	171	384	916	497
	w	990	48	157	503	282
Märkisch-Oderland	i	2 792	297	511	1 246	738
	w	1 401	65	217	682	437
Oberhavel	i	2 752	219	599	1 227	707
	w	1 342	80	220	621	421
Oberspreewald-Lausitz	i	2 222	227	440	938	617
	w	1 069	72	161	461	375
Oder-Spree	i	3 071	272	612	1 360	827
	w	1 562	105	242	715	500
Ostprignitz-Ruppin	i	1 926	208	381	802	535
	w	992	54	149	440	349
Potsdam-Mittelmark	i	2 578	189	529	1 082	778
	w	1 235	47	203	541	444
Prignitz	i	1 456	146	271	671	368
	w	740	51	101	354	234
Spree-Neiße	i	2 239	138	375	1 049	677
	w	1 173	44	149	544	436
Teltow-Fläming	i	2 210	238	382	1 031	559
	w	1 095	54	146	558	337
Uckermark	i	2 430	254	523	965	688
	w	1 237	76	227	506	428
Land Brandenburg	i	39 012	3 359	7 310	16 756	11 587
	w	19 521	997	2 866	8 676	6 982



**9. Absolventen/Abgänger am Ende des Schuljahres 2000/01 nach Verwaltungsbezirken und Abschlüssen**

**9.2. Gesamtschule**

Verwaltungsbezirk		Absolventen/Abgänger				
		insgesamt	davon			
			ohne Berufs- bildungsreife (ohne Hauptschul- abschluss)	Berufs- bildungsreife (Hauptschul- abschluss)	Fachober- schulreife (Realschul- abschluss)	allgemeine Hochschulreife
Kreisfreie Städte						
Brandenburg an der Havel	i	471	45	151	225	50
	w	225	15	53	121	36
Cottbus	i	804	46	246	327	185
	w	336	15	83	147	91
Frankfurt (Oder)	i	453	43	141	192	77
	w	224	20	64	101	39
Potsdam	i	1 083	31	315	441	296
	w	527	8	121	216	182
Landkreise						
Barnim	i	1 160	96	505	471	88
	w	537	23	213	247	54
Dahme-Spreewald	i	1 256	77	425	569	185
	w	598	22	165	300	111
Elbe-Elster	i	795	59	297	415	24
	w	352	9	102	226	15
Havelland	i	1 101	84	359	602	56
	w	520	17	146	324	33
Märkisch-Oderland	i	1 401	130	482	708	81
	w	669	21	201	393	54
Oberhavel	i	1 288	107	522	595	64
	w	575	42	188	303	42
Oberspreewald-Lausitz	i	1 003	100	411	492	-
	w	415	28	149	238	-
Oder-Spree	i	1 669	101	586	879	103
	w	792	27	233	467	65
Ostprignitz-Ruppin	i	1 067	95	365	510	97
	w	510	17	143	284	66
Potsdam-Mittelmark	i	1 336	75	487	611	163
	w	608	14	188	313	93
Prignitz	i	648	56	232	319	41
	w	284	15	82	161	26
Spree-Neiße	i	1 016	50	349	516	101
	w	479	12	138	262	67
Teltow-Fläming	i	1 141	101	341	577	122
	w	517	17	123	313	64
Uckermark	i	1 379	101	502	601	175
	w	656	25	220	306	105
Land Brandenburg	i	19 071	1 397	6 716	9 050	1 908
	w	8 824	347	2 612	4 722	1 143

**9. Absolventen/Abgänger am Ende des Schuljahres 2000/01 nach Verwaltungsbezirken und Abschlüssen**

**9.3. Realschule**

Verwaltungsbezirk		Absolventen/Abgänger			
		insgesamt	davon		
			ohne Berufs- bildungsreife (ohne Hauptschul- abschluss)	Berufs- bildungsreife (Hauptschul- abschluss)	Fachober- schulreife (Realschul- abschluss)
Kreisfreie Städte					
Brandenburg an der Havel	i	126	1	25	100
	w	56	-	14	42
Cottbus	i	312	2	10	300
	w	151	-	4	147
Frankfurt (Oder)	i	287	10	21	256
	w	126	3	8	115
Potsdam	i	185	3	6	176
	w	79	-	3	76
Landkreise					
Barnim	i	412	2	10	400
	w	235	1	4	230
Dahme-Spreewald	i	270	2	7	261
	w	114	-	2	112
Elbe-Elster	i	508	1	15	492
	w	239	-	4	235
Havelland	i	199	11	3	185
	w	100	4	2	94
Märkisch-Oderland	i	395	2	17	376
	w	197	-	7	190
Oberhavel	i	485	18	35	432
	w	231	5	13	213
Oberspreewald-Lausitz	i	306	11	11	284
	w	154	5	5	144
Oder-Spree	i	248	9	10	229
	w	113	4	2	107
Ostprignitz-Ruppin	i	206	8	5	193
	w	105	2	3	100
Potsdam-Mittelmark	i	360	20	18	322
	w	152	4	8	140
Prignitz	i	281	7	19	255
	w	142	4	8	130
Spree-Neiße	i	352	5	21	326
	w	169	2	9	158
Teltow-Fläming	i	331	26	13	292
	w	153	5	9	139
Uckermark	i	222	2	5	215
	w	118	2	1	115
Land Brandenburg	i	5 485	140	251	5 094
	w	2 634	41	106	2 487

**9. Absolventen/Abgänger am Ende des Schuljahres 2000/01 nach Verwaltungsbezirken und Abschlüssen**

**9.4. Gymnasium**

Verwaltungsbezirk	Absolventen/Abgänger					
	insgesamt	davon				
		ohne Berufs- bildungsreife (ohne Hauptschul- abschluss)	Berufs- bildungsreife (Hauptschul- abschluss)	Fachober- schulreife (Realschul- abschluss)	allgemeine Hochschulreife	
Kreisfreie Städte						
Brandenburg an der Havel	i	422	-	4	71	347
	w	260	-	3	41	216
Cottbus	i	672	1	7	141	523
	w	403	1	6	73	323
Frankfurt (Oder)	i	399	-	2	36	361
	w	233	-	2	18	213
Potsdam	i	618	-	5	68	545
	w	361	-	1	45	315
Landkreise						
Barnim	i	502	-	2	51	449
	w	320	-	-	24	296
Dahme-Spreewald	i	510	-	4	71	435
	w	303	-	2	35	266
Elbe-Elster	i	741	1	9	139	592
	w	445	1	3	76	365
Havelland	i	483	-	6	101	376
	w	278	-	2	63	213
Märkisch-Oderland	i	719	1	9	117	592
	w	425	-	6	76	343
Oberhavel	i	583	2	9	108	464
	w	345	-	2	60	283
Oberspreewald-Lausitz	i	691	6	7	129	549
	w	410	2	3	63	342
Oder-Spree	i	876	2	10	216	648
	w	517	-	6	120	391
Ostprignitz-Ruppin	i	487	2	3	73	409
	w	308	-	-	41	267
Potsdam-Mittelmark	i	671	-	7	125	539
	w	397	-	2	77	318
Prignitz	i	330	-	7	59	264
	w	209	-	4	36	169
Spree-Neiße	i	696	4	4	190	498
	w	438	-	1	114	323
Teltow-Fläming	i	612	4	9	162	437
	w	387	-	8	106	273
Uckermark	i	627	3	10	135	479
	w	387	2	4	79	302
Land Brandenburg	i	10 639	26	114	1 992	8 507
	w	6 426	6	55	1 147	5 218

**9. Absolventen/Abgänger am Ende des Schuljahres 2000/01 nach Verwaltungsbezirken und Abschlüssen**

**9.5. Gymnasiale Oberstufe des Oberstufenzentrums**

Verwaltungsbezirk	Absolventen/Abgänger			
	insgesamt	davon		
		Fachoberschulreife (Realschulabschluss)	allgemeine Hochschulreife	
Kreisfreie Städte				
Brandenburg an der Havel	i	74	18	56
	w	44	13	31
Cottbus	i	99	41	58
	w	53	20	33
Frankfurt (Oder)	i	97	20	77
	w	40	11	29
Potsdam	i	79	12	67
	w	38	4	34
Landkreise				
Barnim	i	72	28	44
	w	41	16	25
Dahme-Spreewald	i	-	-	-
	w	-	-	-
Elbe-Elster	i	-	-	-
	w	-	-	-
Havelland	i	76	17	59
	w	46	12	34
Märkisch-Oderland	i	77	24	53
	w	53	17	36
Oberhavel	i	237	69	168
	w	124	33	91
Oberspreewald-Lausitz	i	89	25	64
	w	44	13	31
Oder-Spree	i	108	34	74
	w	64	20	44
Ostprignitz-Ruppin	i	55	26	29
	w	31	15	16
Potsdam-Mittelmark	i	53	16	37
	w	26	8	18
Prignitz	i	90	36	54
	w	62	27	35
Spree-Neiße	i	95	17	78
	w	56	10	46
Teltow-Fläming	i	-	-	-
	w	-	-	-
Uckermark	i	38	8	30
	w	21	1	20
Land Brandenburg	i	1 339	391	948
	w	743	220	523

**9. Absolventen/Abgänger am Ende des Schuljahres 2000/01 nach Verwaltungsbezirken und Abschlüssen**

**9.6. Förderschule**

Verwaltungsbezirk		Absolventen/Abgänger				
		insgesamt	davon			
			ohne Berufs- bildungsreife (ohne Hauptschul- abschluss)	Berufs- bildungsreife (Hauptschul- abschluss)	Fachober- schulreife (Realschul- abschluss)	allgemeine Hochschulreife
Kreisfreie Städte						
Brandenburg an der Havel	i	69	60	9	-	-
	w	30	25	5	-	-
Cottbus	i	101	87	9	5	-
	w	34	30	2	2	-
Frankfurt (Oder)	i	70	68	2	-	-
	w	23	22	1	-	-
Potsdam	i	113	72	18	23	-
	w	40	18	6	16	-
Landkreise						
Barnim	i	135	129	6	-	-
	w	51	48	3	-	-
Dahme-Spreewald	i	107	73	17	2	15
	w	31	17	6	-	8
Elbe-Elster	i	122	91	31	-	-
	w	35	23	12	-	-
Havelland	i	91	76	15	-	-
	w	33	27	6	-	-
Märkisch-Oderland	i	167	164	3	-	-
	w	47	44	3	-	-
Oberhavel	i	137	92	30	11	4
	w	56	33	16	5	2
Oberspreewald-Lausitz	i	115	110	5	-	-
	w	40	37	3	-	-
Oder-Spree	i	166	160	6	-	-
	w	75	74	1	-	-
Ostprignitz-Ruppin	i	111	103	8	-	-
	w	38	35	3	-	-
Potsdam-Mittelmark	i	111	94	17	-	-
	w	34	29	5	-	-
Prignitz	i	93	83	10	-	-
	w	37	32	5	-	-
Spree-Neiße	i	80	79	1	-	-
	w	31	30	1	-	-
Teltow-Fläming	i	126	107	19	-	-
	w	38	32	6	-	-
Uckermark	i	149	148	1	-	-
	w	47	47	-	-	-
Land Brandenburg	i	2 063	1 796	207	41	19
	w	720	603	84	23	10

**9. Absolventen/Abgänger am Ende des Schuljahres 2000/01 nach Verwaltungsbezirken und Abschlüssen**

**9.7. Einrichtung des Zweiten Bildungsweges**

Verwaltungsbezirk	Absolventen/Abgänger				
	insgesamt	Berufsbildungsreife (Hauptschulabschluss)	Fachoberschulreife (Realschulabschluss)	allgemeine Hochschulreife	
<b>Kreisfreie Städte</b>					
Brandenburg an der Havel	i	19	-	12	7
	w	7	-	2	5
Cottbus	i	79	-	22	57
	w	36	-	14	22
Frankfurt (Oder)	i	36	-	19	17
	w	19	-	7	12
Potsdam	i	87	4	47	36
	w	31	2	12	17
<b>Landkreise</b>					
Barnim	i	-	-	-	-
	w	-	-	-	-
Dahme-Spreewald	i	9	-	9	-
	w	5	-	5	-
Elbe-Elster	i	14	-	9	5
	w	3	-	2	1
Havelland	i	18	1	11	6
	w	13	1	10	2
Märkisch-Oderland	i	33	-	21	12
	w	10	-	6	4
Oberhavel	i	22	3	12	7
	w	11	1	7	3
Oberspreewald-Lausitz	i	18	6	8	4
	w	6	1	3	2
Oder-Spree	i	4	-	2	2
	w	1	-	1	-
Ostprignitz-Ruppin	i	-	-	-	-
	w	-	-	-	-
Potsdam-Mittelmark	i	47	-	8	39
	w	18	-	3	15
Prignitz	i	14	3	2	9
	w	6	2	-	4
Spree-Neiße	i	-	-	-	-
	w	-	-	-	-
Teltow-Fläming	i	-	-	-	-
	w	-	-	-	-
Uckermark	i	15	5	6	4
	w	8	2	5	1
Land Brandenburg	i	415	22	188	205
	w	174	9	77	88

**10. Absolventen/Abgänger am Ende des Schuljahres 2000/01 nach Abschlüssen und staatlichen Schulämtern**

Abschluss	staatliches Schulamt					
	Brandenburg an der Havel	Cottbus	Eberswalde	Frankfurt (Oder)	Perleberg	Wünsdorf
	insgesamt					
Ohne Berufsbildungsreife	338	331	261	377	362	246
Abschluss allgemeine Förderschule	190	257	189	267	175	127
Abschluss Förderschule für geistig Behinderte	44	65	31	46	36	17
Ohne Berufsbildungsreife (Ohne Hauptschulabschluss) zusammen	572	653	481	690	573	390
Berufsbildungsreife	345	294	153	280	267	127
Erweiterte Berufsbildungsreife	1 105	1 145	893	1 009	984	708
Berufsbildungsreife (Hauptschulabschluss) zusammen	1 450	1 439	1 046	1 289	1 251	835
Fachoberschulreife	1 506	1 394	832	1 354	1 166	860
Berechtigung zum Besuch der gOst	1 685	2 484	1 083	1 775	1 534	1 083
Fachoberschulreife (Realschulabschluss) zusammen	3 191	3 878	1 915	3 129	2 700	1 943
Allgemeine Hochschulreife	2 679	2 738	1 269	2 097	1 610	1 194
Insgesamt	7 892	8 708	4 711	7 205	6 134	4 362
	weiblich					
Ohne Berufsbildungsreife	81	89	68	91	107	50
Abschluss allgemeine Förderschule	64	79	70	106	65	37
Abschluss Förderschule für geistig Behinderte	16	27	10	18	13	6
Ohne Berufsbildungsreife (Ohne Hauptschulabschluss) zusammen	161	195	148	215	185	93
Berufsbildungsreife	118	100	62	100	99	55
Erweiterte Berufsbildungsreife	450	426	385	434	371	266
Berufsbildungsreife (Hauptschulabschluss) zusammen	568	526	447	534	470	321
Fachoberschulreife	641	570	416	598	501	385
Berechtigung zum Besuch der gOst	991	1 377	607	1 051	914	625
Fachoberschulreife (Realschulabschluss) zusammen	1 632	1 947	1 023	1 649	1 415	1 010
Allgemeine Hochschulreife	1 562	1 661	803	1 230	1 004	722
Insgesamt	3 923	4 329	2 421	3 628	3 074	2 146

**11. Absolventen/Abgänger am Ende des Schuljahres 2000/01 nach Abschlüssen und Schulformen gegliedert nach staatlichen Schulämtern**

**11.1. Staatliches Schulamt Brandenburg an der Havel**

Abschluss	Absolventen/Abgänger						
	insgesamt	davon					
		Gesamt- schule	Realschule	Gymnasium	gymnasiale Oberstufe des OSZ	Förder- schule	Einrichtung des ZBW
	insgesamt						
Ohne Berufsbildungsreife	338	234	35	-	-	69	-
Abschluss allgemeine Förderschule	190	1	-	-	-	189	-
Abschluss Förderschule für geistig Behinderte	44	-	-	-	-	44	-
Ohne Berufsbildungsreife (Ohne Hauptschulabschluss) zusammen	572	235	35	-	-	302	-
Berufsbildungsreife	345	247	26	15	-	57	-
Erweiterte Berufsbildungsreife	1 105	1 065	26	7	-	2	5
Berufsbildungsreife (Hauptschulabschluss) zusammen	1 450	1 312	52	22	-	59	5
Fachoberschulreife	1 506	1 106	318	20	-	4	58
Berechtigung zum Besuch der gOst	1 685	773	465	345	63	19	20
Fachoberschulreife (Realschulabschluss) zusammen	3 191	1 879	783	365	63	23	78
Allgemeine Hochschulreife	2 679	565	-	1 807	219	-	88
Insgesamt	7 892	3 991	870	2 194	282	384	171
	weiblich						
Ohne Berufsbildungsreife	81	54	8	-	-	19	-
Abschluss allgemeine Förderschule	64	-	-	-	-	64	-
Abschluss Förderschule für geistig Behinderte	16	-	-	-	-	16	-
Ohne Berufsbildungsreife (Ohne Hauptschulabschluss) zusammen	161	54	8	-	-	99	-
Berufsbildungsreife	118	81	11	5	-	21	-
Erweiterte Berufsbildungsreife	450	427	16	3	-	1	3
Berufsbildungsreife (Hauptschulabschluss) zusammen	568	508	27	8	-	22	3
Fachoberschulreife	641	505	106	8	-	2	20
Berechtigung zum Besuch der gOst	991	469	246	218	37	14	7
Fachoberschulreife (Realschulabschluss) zusammen	1 632	974	352	226	37	16	27
Allgemeine Hochschulreife	1 562	344	-	1 062	117	-	39
Insgesamt	3 923	1 880	387	1 296	154	137	69



**11. Absolventen/Abgänger am Ende des Schuljahres 2000/01 nach Abschlüssen und Schulformen gegliedert nach staatlichen Schulämtern**

**11.2. Staatliches Schulamt Cottbus**

Abschluss	Absolventen/Abgänger						
	insgesamt	davon					
		Gesamt- schule	Realschule	Gymnasium	gymnasiale Oberstufe des OSZ	Förder- schule	Einrichtung des ZBW
	insgesamt						
Ohne Berufsbildungsreife	331	251	19	12	-	49	-
Abschluss allgemeine Förderschule	257	4	-	-	-	253	-
Abschluss Förderschule für geistig Behinderte	65	-	-	-	-	65	-
Ohne Berufsbildungsreife (Ohne Hauptschulabschluss) zusammen	653	255	19	12	-	367	-
Berufsbildungsreife	294	202	28	13	-	45	6
Erweiterte Berufsbildungsreife	1 145	1 101	29	14	-	1	-
Berufsbildungsreife (Hauptschulabschluss) zusammen	1 439	1 303	57	27	-	46	6
Fachoberschulreife	1 394	915	453	15	-	2	9
Berechtigung zum Besuch der gOst	2 484	835	949	584	83	3	30
Fachoberschulreife (Realschulabschluss) zusammen	3 878	1 750	1 402	599	83	5	39
Allgemeine Hochschulreife	2 738	310	-	2 162	200	-	66
Insgesamt	8 708	3 618	1 478	2 800	283	418	111
	weiblich						
Ohne Berufsbildungsreife	89	64	7	4	-	14	-
Abschluss allgemeine Förderschule	79	-	-	-	-	79	-
Abschluss Förderschule für geistig Behinderte	27	-	-	-	-	27	-
Ohne Berufsbildungsreife (Ohne Hauptschulabschluss) zusammen	195	64	7	4	-	120	-
Berufsbildungsreife	100	60	13	8	-	18	1
Erweiterte Berufsbildungsreife	426	412	9	5	-	-	-
Berufsbildungsreife (Hauptschulabschluss) zusammen	526	472	22	13	-	18	1
Fachoberschulreife	570	397	166	3	-	-	4
Berechtigung zum Besuch der gOst	1 377	476	518	323	43	2	15
Fachoberschulreife (Realschulabschluss) zusammen	1 947	873	684	326	43	2	19
Allgemeine Hochschulreife	1 661	173	-	1 353	110	-	25
Insgesamt	4 329	1 582	713	1 696	153	140	45

**11. Absolventen/Abgänger am Ende des Schuljahres 2000/01 nach Abschlüssen und Schulformen gegliedert nach staatlichen Schulämtern**

**11.3. Staatliches Schulamt Eberswalde**

Abschluss	Absolventen/Abgänger						
	insgesamt	davon					
		Gesamt- schule	Realschule	Gymnasium	gymnasiale Oberstufe des OSZ	Förder- schule	Einrichtung des ZBW
	insgesamt						
Ohne Berufsbildungsreife	261	194	4	3	-	60	-
Abschluss allgemeine Förderschule	189	3	-	-	-	186	-
Abschluss Förderschule für geistig Behinderte	31	-	-	-	-	31	-
Ohne Berufsbildungsreife (Ohne Hauptschulabschluss) zusammen	481	197	4	3	-	277	-
Berufsbildungsreife	153	130	8	8	-	7	-
Erweiterte Berufsbildungsreife	893	877	7	4	-	-	5
Berufsbildungsreife (Hauptschulabschluss) zusammen	1 046	1 007	15	12	-	7	5
Fachoberschulreife	832	635	181	10	-	-	6
Berechtigung zum Besuch der gOst	1 083	437	434	176	36	-	-
Fachoberschulreife (Realschulabschluss) zusammen	1 915	1 072	615	186	36	-	6
Allgemeine Hochschulreife	1 269	263	-	928	74	-	4
Insgesamt	4 711	2 539	634	1 129	110	284	15
	weiblich						
Ohne Berufsbildungsreife	68	48	3	2	-	15	-
Abschluss allgemeine Förderschule	70	-	-	-	-	70	-
Abschluss Förderschule für geistig Behinderte	10	-	-	-	-	10	-
Ohne Berufsbildungsreife (Ohne Hauptschulabschluss) zusammen	148	48	3	2	-	95	-
Berufsbildungsreife	62	55	1	3	-	3	-
Erweiterte Berufsbildungsreife	385	378	4	1	-	-	2
Berufsbildungsreife (Hauptschulabschluss) zusammen	447	433	5	4	-	3	2
Fachoberschulreife	416	322	84	5	-	-	5
Berechtigung zum Besuch der gOst	607	231	261	98	17	-	-
Fachoberschulreife (Realschulabschluss) zusammen	1 023	553	345	103	17	-	5
Allgemeine Hochschulreife	803	159	-	598	45	-	1
Insgesamt	2 421	1 193	353	707	62	98	8

**11. Absolventen/Abgänger am Ende des Schuljahres 2000/01 nach Abschlüssen und Schulformen gegliedert nach staatlichen Schulämtern**

**11.4. Staatliches Schulamt Frankfurt (Oder)**

Abschluss	Absolventen/Abgänger						
	insgesamt	davon					
		Gesamt- schule	Realschule	Gymnasium	gymnasiale Oberstufe des OSZ	Förder- schule	Einrichtung des ZBW
	insgesamt						
Ohne Berufsbildungsreife	377	274	21	3	-	79	-
Abschluss allgemeine Förderschule	267	-	-	-	-	267	-
Abschluss Förderschule für geistig Behinderte	46	-	-	-	-	46	-
Ohne Berufsbildungsreife (Ohne Hauptschulabschluss) zusammen	690	274	21	3	-	392	-
Berufsbildungsreife	280	230	25	14	-	11	-
Erweiterte Berufsbildungsreife	1 009	979	23	7	-	-	-
Berufsbildungsreife (Hauptschulabschluss) zusammen	1 289	1 209	48	21	-	11	-
Fachoberschulreife	1 354	990	336	3	-	-	25
Berechtigung zum Besuch der gOst	1 775	789	525	366	78	-	17
Fachoberschulreife (Realschulabschluss) zusammen	3 129	1 779	861	369	78	-	42
Allgemeine Hochschulreife	2 097	261	-	1 601	204	-	31
Insgesamt	7 205	3 523	930	1 994	282	403	73
	weiblich						
Ohne Berufsbildungsreife	91	68	7	-	-	16	-
Abschluss allgemeine Förderschule	106	-	-	-	-	106	-
Abschluss Förderschule für geistig Behinderte	18	-	-	-	-	18	-
Ohne Berufsbildungsreife (Ohne Hauptschulabschluss) zusammen	215	68	7	-	-	140	-
Berufsbildungsreife	100	78	9	8	-	5	-
Erweiterte Berufsbildungsreife	434	420	8	6	-	-	-
Berufsbildungsreife (Hauptschulabschluss) zusammen	534	498	17	14	-	5	-
Fachoberschulreife	598	464	125	-	-	-	9
Berechtigung zum Besuch der gOst	1 051	497	287	214	48	-	5
Fachoberschulreife (Realschulabschluss) zusammen	1 649	961	412	214	48	-	14
Allgemeine Hochschulreife	1 230	158	-	947	109	-	16
Insgesamt	3 628	1 685	436	1 175	157	145	30

**11. Absolventen/Abgänger am Ende des Schuljahres 2000/01 nach Abschlüssen und Schulformen gegliedert nach staatlichen Schulämtern**

**11.5. Staatliches Schulamt Perleberg**

Abschluss	Absolventen/Abgänger						
	insgesamt	davon					
		Gesamt- schule	Realschule	Gymnasium	gymnasiale Oberstufe des OSZ	Förder- schule	Einrichtung des ZBW
	insgesamt						
Ohne Berufsbildungsreife	362	258	33	4	-	67	-
Abschluss allgemeine Förderschule	175	-	-	-	-	175	-
Abschluss Förderschule für geistig Behinderte	36	-	-	-	-	36	-
Ohne Berufsbildungsreife (Ohne Hauptschulabschluss) zusammen	573	258	33	4	-	278	-
Berufsbildungsreife	267	179	25	15	-	45	3
Erweiterte Berufsbildungsreife	984	940	34	4	-	3	3
Berufsbildungsreife (Hauptschulabschluss) zusammen	1 251	1 119	59	19	-	48	6
Fachoberschulreife	1 166	780	358	13	-	7	8
Berechtigung zum Besuch der gOst	1 534	644	522	227	131	4	6
Fachoberschulreife (Realschulabschluss) zusammen	2 700	1 424	880	240	131	11	14
Allgemeine Hochschulreife	1 610	202	-	1 137	251	4	16
<b>Insgesamt</b>	<b>6 134</b>	<b>3 003</b>	<b>972</b>	<b>1 400</b>	<b>382</b>	<b>341</b>	<b>36</b>
	weiblich						
Ohne Berufsbildungsreife	107	74	11	-	-	22	-
Abschluss allgemeine Förderschule	65	-	-	-	-	65	-
Abschluss Förderschule für geistig Behinderte	13	-	-	-	-	13	-
Ohne Berufsbildungsreife (Ohne Hauptschulabschluss) zusammen	185	74	11	-	-	100	-
Berufsbildungsreife	99	57	12	5	-	23	2
Erweiterte Berufsbildungsreife	371	356	12	1	-	1	1
Berufsbildungsreife (Hauptschulabschluss) zusammen	470	413	24	6	-	24	3
Fachoberschulreife	501	365	125	4	-	3	4
Berechtigung zum Besuch der gOst	914	383	318	133	75	2	3
Fachoberschulreife (Realschulabschluss) zusammen	1 415	748	443	137	75	5	7
Allgemeine Hochschulreife	1 004	134	-	719	142	2	7
<b>Insgesamt</b>	<b>3 074</b>	<b>1 369</b>	<b>478</b>	<b>862</b>	<b>217</b>	<b>131</b>	<b>17</b>

**11. Absolventen/Abgänger am Ende des Schuljahres 2000/01 nach Abschlüssen und Schulformen gegliedert nach staatlichen Schulämtern**

**11.6. Staatliches Schulamt Wünsdorf**

Abschluss	Absolventen/Abgänger						
	insgesamt	davon					
		Gesamt- schule	Realschule	Gymnasium	gymnasiale Oberstufe des OSZ	Förder- schule	Einrichtung des ZBW
	insgesamt						
Ohne Berufsbildungsreife	246	178	28	4	-	36	-
Abschluss allgemeine Förderschule	127	-	-	-	-	127	-
Abschluss Förderschule für geistig Behinderte	17	-	-	-	-	17	-
Ohne Berufsbildungsreife (Ohne Hauptschulabschluss) zusammen	390	178	28	4	-	180	-
Berufsbildungsreife	127	85	7	7	-	28	-
Erweiterte Berufsbildungsreife	708	681	13	6	-	8	-
Berufsbildungsreife (Hauptschulabschluss) zusammen	835	766	20	13	-	36	-
Fachoberschulreife	860	649	204	6	-	1	-
Berechtigung zum Besuch der gOst	1 083	497	349	227	-	1	9
Fachoberschulreife (Realschulabschluss) zusammen	1 943	1 146	553	233	-	2	9
Allgemeine Hochschulreife	1 194	307	-	872	-	15	-
Insgesamt	4 362	2 397	601	1 122	-	233	9
	weiblich						
Ohne Berufsbildungsreife	50	39	5	-	-	6	-
Abschluss allgemeine Förderschule	37	-	-	-	-	37	-
Abschluss Förderschule für geistig Behinderte	6	-	-	-	-	6	-
Ohne Berufsbildungsreife (Ohne Hauptschulabschluss) zusammen	93	39	5	-	-	49	-
Berufsbildungsreife	55	36	3	5	-	11	-
Erweiterte Berufsbildungsreife	266	252	8	5	-	1	-
Berufsbildungsreife (Hauptschulabschluss) zusammen	321	288	11	10	-	12	-
Fachoberschulreife	385	310	73	2	-	-	-
Berechtigung zum Besuch der gOst	625	303	178	139	-	-	5
Fachoberschulreife (Realschulabschluss) zusammen	1 010	613	251	141	-	-	5
Allgemeine Hochschulreife	722	175	-	539	-	8	-
Insgesamt	2 146	1 115	267	690	-	69	5

## 12. Absolventen/Abgänger am Ende des Schuljahres 2000/01 nach Abschlüssen und Arbeitsamtsbezirken

### 12.1. Insgesamt

Abschluss	Arbeitsamtsbezirk				
	Cottbus	Eberswalde	Frankfurt (Oder)	Neuruppin	Potsdam
	insgesamt				
Ohne Berufsbildungsreife	372	261	377	471	434
Abschluss allgemeine Förderschule	282	189	267	228	239
Abschluss Förderschule für geistig Behinderte	67	31	46	45	50
Ohne Berufsbildungsreife (Ohne Hauptschulabschluss) zusammen	721	481	690	744	723
Berufsbildungsreife	315	153	280	352	366
Erweiterte Berufsbildungsreife	1 303	893	1 009	1 283	1 356
Berufsbildungsreife (Hauptschulabschluss) zusammen	1 618	1 046	1 289	1 635	1 722
Fachoberschulreife	1 552	832	1 354	1 604	1 770
Berechtigung zum Besuch der gOst	2 721	1 083	1 775	2 012	2 053
Fachoberschulreife (Realschulabschluss) zusammen	4 273	1 915	3 129	3 616	3 823
Allgemeine Hochschulreife	2 972	1 269	2 097	2 107	3 142
Insgesamt	9 584	4 711	7 205	8 102	9 410
	weiblich				
Ohne Berufsbildungsreife	97	68	91	131	99
Abschluss allgemeine Förderschule	85	70	106	84	76
Abschluss Förderschule für geistig Behinderte	27	10	18	18	17
Ohne Berufsbildungsreife (Ohne Hauptschulabschluss) zusammen	209	148	215	233	192
Berufsbildungsreife	110	62	100	128	134
Erweiterte Berufsbildungsreife	488	385	434	499	526
Berufsbildungsreife (Hauptschulabschluss) zusammen	598	447	534	627	660
Fachoberschulreife	627	416	598	714	756
Berechtigung zum Besuch der gOst	1 510	607	1 051	1 204	1 193
Fachoberschulreife (Realschulabschluss) zusammen	2 137	1 023	1 649	1 918	1 949
Allgemeine Hochschulreife	1 801	803	1 230	1 286	1 862
Insgesamt	4 745	2 421	3 628	4 064	4 663

**12. Absolventen/Abgänger am Ende des Schuljahres 2000/01 nach Abschlüssen und Arbeitsamtsbezirken**

**12.2. Arbeitsamtsbezirk Cottbus**

Abschluss	Absolventen/Abgänger			
	insgesamt	Anteil an insgesamt in Prozent	männlich	weiblich
Ohne Berufsbildungsreife	372	3,9	275	97
Abschluss allgemeine Förderschule	282	2,9	197	85
Abschluss Förderschule für geistig Behinderte	67	0,7	40	27
Ohne Berufsbildungsreife (Ohne Hauptschulabschluss) zusammen	721	7,5	512	209
Berufsbildungsreife	315	3,3	205	110
Erweiterte Berufsbildungsreife	1 303	13,6	815	488
Berufsbildungsreife (Hauptschulabschluss) zusammen	1 618	16,9	1 020	598
Fachoberschulreife	1 552	16,2	925	627
Berechtigung zum Besuch der gOst	2 721	28,4	1 211	1 510
Fachoberschulreife (Realschulabschluss) zusammen	4 273	44,6	2 136	2 137
Allgemeine Hochschulreife	2 972	31,0	1 171	1 801
Insgesamt	9 584	100	4 839	4 745

**12. Absolventen/Abgänger am Ende des Schuljahres 2000/01 nach Abschlüssen und Arbeitsamtsbezirken**

**12.3. Arbeitsamtsbezirk Eberswalde**

Abschluss	Absolventen/Abgänger			
	insgesamt	Anteil an insgesamt in Prozent	männlich	weiblich
Ohne Berufsbildungsreife	261	5,5	193	68
Abschluss allgemeine Förderschule	189	4,0	119	70
Abschluss Förderschule für geistig Behinderte	31	0,7	21	10
Ohne Berufsbildungsreife (Ohne Hauptschulabschluss) zusammen	481	10,2	333	148
Berufsbildungsreife	153	3,2	91	62
Erweiterte Berufsbildungsreife	893	19,0	508	385
Berufsbildungsreife (Hauptschulabschluss) zusammen	1 046	22,2	599	447
Fachoberschulreife	832	17,7	416	416
Berechtigung zum Besuch der gOst	1 083	23,0	476	607
Fachoberschulreife (Realschulabschluss) zusammen	1 915	40,7	892	1 023
Allgemeine Hochschulreife	1 269	26,9	466	803
Insgesamt	4 711	100	2 290	2 421



**12. Absolventen/Abgänger am Ende des Schuljahres 2000/01 nach Abschlüssen und Arbeitsamtsbezirken**

**12.4. Arbeitsamtsbezirk Frankfurt (Oder)**

Abschluss	Absolventen/Abgänger			
	insgesamt	Anteil an insgesamt in Prozent	männlich	weiblich
Ohne Berufsbildungsreife	377	5,2	286	91
Abschluss allgemeine Förderschule	267	3,7	161	106
Abschluss Förderschule für geistig Behinderte	46	0,7	28	18
Ohne Berufsbildungsreife (Ohne Hauptschulabschluss) zusammen	690	9,6	475	215
Berufsbildungsreife	280	3,9	180	100
Erweiterte Berufsbildungsreife	1 009	14,0	575	434
Berufsbildungsreife (Hauptschulabschluss) zusammen	1 289	17,9	755	534
Fachoberschulreife	1 354	18,8	756	598
Berechtigung zum Besuch der gOst	1 775	24,6	724	1 051
Fachoberschulreife (Realschulabschluss) zusammen	3 129	43,4	1 480	1 649
Allgemeine Hochschulreife	2 097	29,1	867	1 230
Insgesamt	7 205	100	3 577	3 628

**12. Absolventen/Abgänger am Ende des Schuljahres 2000/01 nach Abschlüssen und Arbeitsamtsbezirken**

**12.5. Arbeitsamtsbezirk Neuruppin**

Abschluss	Absolventen/Abgänger			
	insgesamt	Anteil an insgesamt in Prozent	männlich	weiblich
Ohne Berufsbildungsreife	471	5,8	340	131
Abschluss allgemeine Förderschule	228	2,8	144	84
Abschluss Förderschule für geistig Behinderte	45	0,6	27	18
Ohne Berufsbildungsreife (Ohne Hauptschulabschluss) zusammen	744	9,2	511	233
Berufsbildungsreife	352	4,3	224	128
Erweiterte Berufsbildungsreife	1 283	15,9	784	499
Berufsbildungsreife (Hauptschulabschluss) zusammen	1 635	20,2	1 008	627
Fachoberschulreife	1 604	19,8	890	714
Berechtigung zum Besuch der gOst	2 012	24,8	808	1 204
Fachoberschulreife (Realschulabschluss) zusammen	3 616	44,6	1 698	1 918
Allgemeine Hochschulreife	2 107	26,0	821	1 286
Insgesamt	8 102	100	4 038	4 064

**12. Absolventen/Abgänger am Ende des Schuljahres 2000/01 nach Abschlüssen und Arbeitsamtsbezirken**

**12.6. Arbeitsamtsbezirk Potsdam**

Abschluss	Absolventen/Abgänger			
	insgesamt	Anteil an insgesamt in Prozent	männlich	weiblich
Ohne Berufsbildungsreife	434	4,6	335	99
Abschluss allgemeine Förderschule	239	2,6	163	76
Abschluss Förderschule für geistig Behinderte	50	0,5	33	17
Ohne Berufsbildungsreife (Ohne Hauptschulabschluss) zusammen	723	7,7	531	192
Berufsbildungsreife	366	3,9	232	134
Erweiterte Berufsbildungsreife	1 356	14,4	830	526
Berufsbildungsreife (Hauptschulabschluss) zusammen	1 722	18,3	1 062	660
Fachoberschulreife	1 770	18,8	1 014	756
Berechtigung zum Besuch der gOst	2 053	21,8	860	1 193
Fachoberschulreife (Realschulabschluss) zusammen	3 823	40,6	1 874	1 949
Allgemeine Hochschulreife	3 142	33,4	1 280	1 862
Insgesamt	9 410	100	4 747	4 663

**13. Absolventen/Abgänger am Ende des Schuljahres 2000/01 nach Abschlüssen und Schulformen gegliedert nach Verwaltungsbezirken**

**13.1. Kreisfreie Stadt Brandenburg an der Havel**

Abschluss	Absolventen/Abgänger						
	insgesamt	davon					
		Gesamt- schule	Realschule	Gymnasium	gymnasiale Oberstufe des OSZ	Förder- schule	Einrichtung des ZBW
	insgesamt						
Ohne Berufsbildungsreife	63	45	1	-	-	17	-
Abschluss allgemeine Förderschule	36	-	-	-	-	36	-
Abschluss Förderschule für geistig Behinderte	7	-	-	-	-	7	-
Ohne Berufsbildungsreife (Ohne Hauptschulabschluss) zusammen	106	45	1	-	-	60	-
Berufsbildungsreife	65	41	15	-	-	9	-
Erweiterte Berufsbildungsreife	124	110	10	4	-	-	-
Berufsbildungsreife (Hauptschulabschluss) zusammen	189	151	25	4	-	9	-
Fachoberschulreife	162	107	42	5	-	-	8
Berechtigung zum Besuch der gOst	264	118	58	66	18	-	4
Fachoberschulreife (Realschulabschluss) zusammen	426	225	100	71	18	-	12
Allgemeine Hochschulreife	460	50	-	347	56	-	7
<b>Insgesamt</b>	<b>1 181</b>	<b>471</b>	<b>126</b>	<b>422</b>	<b>74</b>	<b>69</b>	<b>19</b>
	weiblich						
Ohne Berufsbildungsreife	22	15	-	-	-	7	-
Abschluss allgemeine Förderschule	16	-	-	-	-	16	-
Abschluss Förderschule für geistig Behinderte	2	-	-	-	-	2	-
Ohne Berufsbildungsreife (Ohne Hauptschulabschluss) zusammen	40	15	-	-	-	25	-
Berufsbildungsreife	23	11	7	-	-	5	-
Erweiterte Berufsbildungsreife	52	42	7	3	-	-	-
Berufsbildungsreife (Hauptschulabschluss) zusammen	75	53	14	3	-	5	-
Fachoberschulreife	70	50	17	3	-	-	-
Berechtigung zum Besuch der gOst	149	71	25	38	13	-	2
Fachoberschulreife (Realschulabschluss) zusammen	219	121	42	41	13	-	2
Allgemeine Hochschulreife	288	36	-	216	31	-	5
<b>Insgesamt</b>	<b>622</b>	<b>225</b>	<b>56</b>	<b>260</b>	<b>44</b>	<b>30</b>	<b>7</b>

**13. Absolventen/Abgänger am Ende des Schuljahres 2000/01 nach Abschlüssen und Schulformen gegliedert nach Verwaltungsbezirken**

**13.2. Kreisfreie Stadt Cottbus**

Abschluss	Absolventen/Abgänger						
	insgesamt	davon					
		Gesamt- schule	Realschule	Gymnasium	gymnasiale Oberstufe des OSZ	Förder- schule	Einrichtung des ZBW
	insgesamt						
Ohne Berufsbildungsreife	63	46	2	1	-	14	-
Abschluss allgemeine Förderschule	58	-	-	-	-	58	-
Abschluss Förderschule für geistig Behinderte	15	-	-	-	-	15	-
Ohne Berufsbildungsreife (Ohne Hauptschulabschluss) zusammen	136	46	2	1	-	87	-
Berufsbildungsreife	64	45	8	3	-	8	-
Erweiterte Berufsbildungsreife	208	201	2	4	-	1	-
Berufsbildungsreife (Hauptschulabschluss) zusammen	272	246	10	7	-	9	-
Fachoberschulreife	265	183	71	-	-	2	9
Berechtigung zum Besuch der gOst	571	144	229	141	41	3	13
Fachoberschulreife (Realschulabschluss) zusammen	836	327	300	141	41	5	22
Allgemeine Hochschulreife	823	185	-	523	58	-	57
Insgesamt	2 067	804	312	672	99	101	79
	weiblich						
Ohne Berufsbildungsreife	19	15	-	1	-	3	-
Abschluss allgemeine Förderschule	20	-	-	-	-	20	-
Abschluss Förderschule für geistig Behinderte	7	-	-	-	-	7	-
Ohne Berufsbildungsreife (Ohne Hauptschulabschluss) zusammen	46	15	-	1	-	30	-
Berufsbildungsreife	26	17	4	3	-	2	-
Erweiterte Berufsbildungsreife	69	66	-	3	-	-	-
Berufsbildungsreife (Hauptschulabschluss) zusammen	95	83	4	6	-	2	-
Fachoberschulreife	105	73	28	-	-	-	4
Berechtigung zum Besuch der gOst	298	74	119	73	20	2	10
Fachoberschulreife (Realschulabschluss) zusammen	403	147	147	73	20	2	14
Allgemeine Hochschulreife	469	91	-	323	33	-	22
Insgesamt	1 013	336	151	403	53	34	36

**13. Absolventen/Abgänger am Ende des Schuljahres 2000/01 nach Abschlüssen und Schulformen gegliedert nach Verwaltungsbezirken**

**13.3. Kreisfreie Stadt Frankfurt (Oder)**

Abschluss	Absolventen/Abgänger						
	insgesamt	davon					
		Gesamt- schule	Realschule	Gymnasium	gymnasiale Oberstufe des OSZ	Förder- schule	Einrichtung des ZBW
	insgesamt						
Ohne Berufsbildungsreife	63	43	10	-	-	10	-
Abschluss allgemeine Förderschule	46	-	-	-	-	46	-
Abschluss Förderschule für geistig Behinderte	12	-	-	-	-	12	-
Ohne Berufsbildungsreife (Ohne Hauptschulabschluss) zusammen	121	43	10	-	-	68	-
Berufsbildungsreife	38	24	12	-	-	2	-
Erweiterte Berufsbildungsreife	128	117	9	2	-	-	-
Berufsbildungsreife (Hauptschulabschluss) zusammen	166	141	21	2	-	2	-
Fachoberschulreife	234	122	99	-	-	-	13
Berechtigung zum Besuch der gOst	289	70	157	36	20	-	6
Fachoberschulreife (Realschulabschluss) zusammen	523	192	256	36	20	-	19
Allgemeine Hochschulreife	532	77	-	361	77	-	17
Insgesamt	1 342	453	287	399	97	70	36
	weiblich						
Ohne Berufsbildungsreife	25	20	3	-	-	2	-
Abschluss allgemeine Förderschule	14	-	-	-	-	14	-
Abschluss Förderschule für geistig Behinderte	6	-	-	-	-	6	-
Ohne Berufsbildungsreife (Ohne Hauptschulabschluss) zusammen	45	20	3	-	-	22	-
Berufsbildungsreife	17	11	5	-	-	1	-
Erweiterte Berufsbildungsreife	58	53	3	2	-	-	-
Berufsbildungsreife (Hauptschulabschluss) zusammen	75	64	8	2	-	1	-
Fachoberschulreife	102	62	34	-	-	-	6
Berechtigung zum Besuch der gOst	150	39	81	18	11	-	1
Fachoberschulreife (Realschulabschluss) zusammen	252	101	115	18	11	-	7
Allgemeine Hochschulreife	293	39	-	213	29	-	12
Insgesamt	665	224	126	233	40	23	19

**13. Absolventen/Abgänger am Ende des Schuljahres 2000/01 nach Abschlüssen und Schulformen gegliedert nach Verwaltungsbezirken**

**13.4. Kreisfreie Stadt Potsdam**

Abschluss	Absolventen/Abgänger						
	insgesamt	davon					
		Gesamt- schule	Realschule	Gymnasium	gymnasiale Oberstufe des OSZ	Förder- schule	Einrichtung des ZBW
	insgesamt						
Ohne Berufsbildungsreife	49	31	3	-	-	15	-
Abschluss allgemeine Förderschule	37	-	-	-	-	37	-
Abschluss Förderschule für geistig Behinderte	20	-	-	-	-	20	-
Ohne Berufsbildungsreife (Ohne Hauptschulabschluss) zusammen	106	31	3	-	-	72	-
Berufsbildungsreife	107	81	4	5	-	17	-
Erweiterte Berufsbildungsreife	241	234	2	-	-	1	4
Berufsbildungsreife (Hauptschulabschluss) zusammen	348	315	6	5	-	18	4
Fachoberschulreife	429	307	68	11	-	4	39
Berechtigung zum Besuch der gOst	338	134	108	57	12	19	8
Fachoberschulreife (Realschulabschluss) zusammen	767	441	176	68	12	23	47
Allgemeine Hochschulreife	944	296	-	545	67	-	36
Insgesamt	2 165	1 083	185	618	79	113	87
	weiblich						
Ohne Berufsbildungsreife	11	8	-	-	-	3	-
Abschluss allgemeine Förderschule	10	-	-	-	-	10	-
Abschluss Förderschule für geistig Behinderte	5	-	-	-	-	5	-
Ohne Berufsbildungsreife (Ohne Hauptschulabschluss) zusammen	26	8	-	-	-	18	-
Berufsbildungsreife	32	24	2	1	-	5	-
Erweiterte Berufsbildungsreife	101	97	1	-	-	1	2
Berufsbildungsreife (Hauptschulabschluss) zusammen	133	121	3	1	-	6	2
Fachoberschulreife	176	141	18	5	-	2	10
Berechtigung zum Besuch der gOst	193	75	58	40	4	14	2
Fachoberschulreife (Realschulabschluss) zusammen	369	216	76	45	4	16	12
Allgemeine Hochschulreife	548	182	-	315	34	-	17
Insgesamt	1 076	527	79	361	38	40	31

**13. Absolventen/Abgänger am Ende des Schuljahres 2000/01 nach Abschlüssen und Schulformen gegliedert nach Verwaltungsbezirken**

**13.5. Landkreis Barnim**

Abschluss	Absolventen/Abgänger						
	insgesamt	davon					
		Gesamt- schule	Realschule	Gymnasium	gymnasiale Oberstufe des OSZ	Förder- schule	Einrichtung des ZBW
	insgesamt						
Ohne Berufsbildungsreife	132	93	2	-	-	37	-
Abschluss allgemeine Förderschule	84	3	-	-	-	81	-
Abschluss Förderschule für geistig Behinderte	11	-	-	-	-	11	-
Ohne Berufsbildungsreife (Ohne Hauptschulabschluss) zusammen	227	96	2	-	-	129	-
Berufsbildungsreife	87	75	4	2	-	6	-
Erweiterte Berufsbildungsreife	436	430	6	-	-	-	-
Berufsbildungsreife (Hauptschulabschluss) zusammen	523	505	10	2	-	6	-
Fachoberschulreife	401	307	90	4	-	-	-
Berechtigung zum Besuch der gOst	549	164	310	47	28	-	-
Fachoberschulreife (Realschulabschluss) zusammen	950	471	400	51	28	-	-
Allgemeine Hochschulreife	581	88	-	449	44	-	-
Insgesamt	2 281	1 160	412	502	72	135	-
	weiblich						
Ohne Berufsbildungsreife	34	23	1	-	-	10	-
Abschluss allgemeine Förderschule	33	-	-	-	-	33	-
Abschluss Förderschule für geistig Behinderte	5	-	-	-	-	5	-
Ohne Berufsbildungsreife (Ohne Hauptschulabschluss) zusammen	72	23	1	-	-	48	-
Berufsbildungsreife	40	36	1	-	-	3	-
Erweiterte Berufsbildungsreife	180	177	3	-	-	-	-
Berufsbildungsreife (Hauptschulabschluss) zusammen	220	213	4	-	-	3	-
Fachoberschulreife	203	155	45	3	-	-	-
Berechtigung zum Besuch der gOst	314	92	185	21	16	-	-
Fachoberschulreife (Realschulabschluss) zusammen	517	247	230	24	16	-	-
Allgemeine Hochschulreife	375	54	-	296	25	-	-
Insgesamt	1 184	537	235	320	41	51	-



**13. Absolventen/Abgänger am Ende des Schuljahres 2000/01 nach Abschlüssen und Schulformen gegliedert nach Verwaltungsbezirken**

**13.6. Landkreis Dahme-Spreewald**

Abschluss	Absolventen/Abgänger						
	insgesamt	davon					
		Gesamt- schule	Realschule	Gymnasium	gymnasiale Oberstufe des OSZ	Förder- schule	Einrichtung des ZBW
	insgesamt						
Ohne Berufsbildungsreife	98	77	2	-	-	19	-
Abschluss allgemeine Förderschule	49	-	-	-	-	49	-
Abschluss Förderschule für geistig Behinderte	5	-	-	-	-	5	-
Ohne Berufsbildungsreife (Ohne Hauptschulabschluss) zusammen	152	77	2	-	-	73	-
Berufsbildungsreife	62	46	3	4	-	9	-
Erweiterte Berufsbildungsreife	391	379	4	-	-	8	-
Berufsbildungsreife (Hauptschulabschluss) zusammen	453	425	7	4	-	17	-
Fachoberschulreife	399	317	80	1	-	1	-
Berechtigung zum Besuch der gOst	513	252	181	70	-	1	9
Fachoberschulreife (Realschulabschluss) zusammen	912	569	261	71	-	2	9
Allgemeine Hochschulreife	635	185	-	435	-	15	-
Insgesamt	2 152	1 256	270	510	-	107	9
	weiblich						
Ohne Berufsbildungsreife	25	22	-	-	-	3	-
Abschluss allgemeine Förderschule	13	-	-	-	-	13	-
Abschluss Förderschule für geistig Behinderte	1	-	-	-	-	1	-
Ohne Berufsbildungsreife (Ohne Hauptschulabschluss) zusammen	39	22	-	-	-	17	-
Berufsbildungsreife	25	17	1	2	-	5	-
Erweiterte Berufsbildungsreife	150	148	1	-	-	1	-
Berufsbildungsreife (Hauptschulabschluss) zusammen	175	165	2	2	-	6	-
Fachoberschulreife	176	145	31	-	-	-	-
Berechtigung zum Besuch der gOst	276	155	81	35	-	-	5
Fachoberschulreife (Realschulabschluss) zusammen	452	300	112	35	-	-	5
Allgemeine Hochschulreife	385	111	-	266	-	8	-
Insgesamt	1 051	598	114	303	-	31	5

**13. Absolventen/Abgänger am Ende des Schuljahres 2000/01 nach Abschlüssen und Schulformen gegliedert nach Verwaltungsbezirken**

**13.7. Landkreis Elbe-Elster**

Abschluss	Absolventen/Abgänger						
	insgesamt	davon					
		Gesamt- schule	Realschule	Gymnasium	gymnasiale Oberstufe des OSZ	Förder- schule	Einrichtung des ZBW
	insgesamt						
Ohne Berufsbildungsreife	76	57	1	1	-	17	-
Abschluss allgemeine Förderschule	63	2	-	-	-	61	-
Abschluss Förderschule für geistig Behinderte	13	-	-	-	-	13	-
Ohne Berufsbildungsreife (Ohne Hauptschulabschluss) zusammen	152	59	1	1	-	91	-
Berufsbildungsreife	80	38	6	5	-	31	-
Erweiterte Berufsbildungsreife	272	259	9	4	-	-	-
Berufsbildungsreife (Hauptschulabschluss) zusammen	352	297	15	9	-	31	-
Fachoberschulreife	341	195	138	8	-	-	-
Berechtigung zum Besuch der gOst	714	220	354	131	-	-	9
Fachoberschulreife (Realschulabschluss) zusammen	1 055	415	492	139	-	-	9
Allgemeine Hochschulreife	621	24	-	592	-	-	5
Insgesamt	2 180	795	508	741	-	122	14
	weiblich						
Ohne Berufsbildungsreife	16	9	-	1	-	6	-
Abschluss allgemeine Förderschule	12	-	-	-	-	12	-
Abschluss Förderschule für geistig Behinderte	5	-	-	-	-	5	-
Ohne Berufsbildungsreife (Ohne Hauptschulabschluss) zusammen	33	9	-	1	-	23	-
Berufsbildungsreife	28	12	2	2	-	12	-
Erweiterte Berufsbildungsreife	93	90	2	1	-	-	-
Berufsbildungsreife (Hauptschulabschluss) zusammen	121	102	4	3	-	12	-
Fachoberschulreife	137	91	46	-	-	-	-
Berechtigung zum Besuch der gOst	402	135	189	76	-	-	2
Fachoberschulreife (Realschulabschluss) zusammen	539	226	235	76	-	-	2
Allgemeine Hochschulreife	381	15	-	365	-	-	1
Insgesamt	1 074	352	239	445	-	35	3

**13. Absolventen/Abgänger am Ende des Schuljahres 2000/01 nach Abschlüssen und Schulformen gegliedert nach Verwaltungsbezirken**

**13.8. Landkreis Havelland**

Abschluss	Absolventen/Abgänger						
	insgesamt	davon					
		Gesamt- schule	Realschule	Gymnasium	gymnasiale Oberstufe des OSZ	Förder- schule	Einrichtung des ZBW
	insgesamt						
Ohne Berufsbildungsreife	109	84	11	-	-	14	-
Abschluss allgemeine Förderschule	53	-	-	-	-	53	-
Abschluss Förderschule für geistig Behinderte	9	-	-	-	-	9	-
Ohne Berufsbildungsreife (Ohne Hauptschulabschluss) zusammen	171	84	11	-	-	76	-
Berufsbildungsreife	85	65	1	4	-	15	-
Erweiterte Berufsbildungsreife	299	294	2	2	-	-	1
Berufsbildungsreife (Hauptschulabschluss) zusammen	384	359	3	6	-	15	1
Fachoberschulreife	438	350	75	2	-	-	11
Berechtigung zum Besuch der gOst	478	252	110	99	17	-	-
Fachoberschulreife (Realschulabschluss) zusammen	916	602	185	101	17	-	11
Allgemeine Hochschulreife	497	56	-	376	59	-	6
Insgesamt	1 968	1 101	199	483	76	91	18
	weiblich						
Ohne Berufsbildungsreife	24	17	4	-	-	3	-
Abschluss allgemeine Förderschule	19	-	-	-	-	19	-
Abschluss Förderschule für geistig Behinderte	5	-	-	-	-	5	-
Ohne Berufsbildungsreife (Ohne Hauptschulabschluss) zusammen	48	17	4	-	-	27	-
Berufsbildungsreife	29	21	-	2	-	6	-
Erweiterte Berufsbildungsreife	128	125	2	-	-	-	1
Berufsbildungsreife (Hauptschulabschluss) zusammen	157	146	2	2	-	6	1
Fachoberschulreife	213	174	29	-	-	-	10
Berechtigung zum Besuch der gOst	290	150	65	63	12	-	-
Fachoberschulreife (Realschulabschluss) zusammen	503	324	94	63	12	-	10
Allgemeine Hochschulreife	282	33	-	213	34	-	2
Insgesamt	990	520	100	278	46	33	13

**13. Absolventen/Abgänger am Ende des Schuljahres 2000/01 nach Abschlüssen und Schulformen gegliedert nach Verwaltungsbezirken**

**13.9. Landkreis Märkisch-Oderland**

Abschluss	Absolventen/Abgänger						
	insgesamt	davon					
		Gesamt- schule	Realschule	Gymnasium	gymnasiale Oberstufe des OSZ	Förder- schule	Einrichtung des ZBW
	insgesamt						
Ohne Berufsbildungsreife	176	130	2	1	-	43	-
Abschluss allgemeine Förderschule	105	-	-	-	-	105	-
Abschluss Förderschule für geistig Behinderte	16	-	-	-	-	16	-
Ohne Berufsbildungsreife (Ohne Hauptschulabschluss) zusammen	297	130	2	1	-	164	-
Berufsbildungsreife	113	93	11	6	-	3	-
Erweiterte Berufsbildungsreife	398	389	6	3	-	-	-
Berufsbildungsreife (Hauptschulabschluss) zusammen	511	482	17	9	-	3	-
Fachoberschulreife	533	378	142	1	-	-	12
Berechtigung zum Besuch der gOst	713	330	234	116	24	-	9
Fachoberschulreife (Realschulabschluss) zusammen	1 246	708	376	117	24	-	21
Allgemeine Hochschulreife	738	81	-	592	53	-	12
Insgesamt	2 792	1 401	395	719	77	167	33
	weiblich						
Ohne Berufsbildungsreife	25	21	-	-	-	4	-
Abschluss allgemeine Förderschule	36	-	-	-	-	36	-
Abschluss Förderschule für geistig Behinderte	4	-	-	-	-	4	-
Ohne Berufsbildungsreife (Ohne Hauptschulabschluss) zusammen	65	21	-	-	-	44	-
Berufsbildungsreife	43	33	4	3	-	3	-
Erweiterte Berufsbildungsreife	174	168	3	3	-	-	-
Berufsbildungsreife (Hauptschulabschluss) zusammen	217	201	7	6	-	3	-
Fachoberschulreife	228	169	56	-	-	-	3
Berechtigung zum Besuch der gOst	454	224	134	76	17	-	3
Fachoberschulreife (Realschulabschluss) zusammen	682	393	190	76	17	-	6
Allgemeine Hochschulreife	437	54	-	343	36	-	4
Insgesamt	1 401	669	197	425	53	47	10

**13. Absolventen/Abgänger am Ende des Schuljahres 2000/01 nach Abschlüssen und Schulformen gegliedert nach Verwaltungsbezirken**

**13.10. Landkreis Oberhavel**

Abschluss	Absolventen/Abgänger						
	insgesamt	davon					
		Gesamt- schule	Realschule	Gymnasium	gymnasiale Oberstufe des OSZ	Förder- schule	Einrichtung des ZBW
	insgesamt						
Ohne Berufsbildungsreife	155	107	18	2	-	28	-
Abschluss allgemeine Förderschule	53	-	-	-	-	53	-
Abschluss Förderschule für geistig Behinderte	11	-	-	-	-	11	-
Ohne Berufsbildungsreife (Ohne Hauptschulabschluss) zusammen	219	107	18	2	-	92	-
Berufsbildungsreife	134	85	14	8	-	27	-
Erweiterte Berufsbildungsreife	465	437	21	1	-	3	3
Berufsbildungsreife (Hauptschulabschluss) zusammen	599	522	35	9	-	30	3
Fachoberschulreife	503	321	160	7	-	7	8
Berechtigung zum Besuch der gOst	724	274	272	101	69	4	4
Fachoberschulreife (Realschulabschluss) zusammen	1 227	595	432	108	69	11	12
Allgemeine Hochschulreife	707	64	-	464	168	4	7
Insgesamt	2 752	1 288	485	583	237	137	22
	weiblich						
Ohne Berufsbildungsreife	56	42	5	-	-	9	-
Abschluss allgemeine Förderschule	21	-	-	-	-	21	-
Abschluss Förderschule für geistig Behinderte	3	-	-	-	-	3	-
Ohne Berufsbildungsreife (Ohne Hauptschulabschluss) zusammen	80	42	5	-	-	33	-
Berufsbildungsreife	44	22	6	1	-	15	-
Erweiterte Berufsbildungsreife	176	166	7	1	-	1	1
Berufsbildungsreife (Hauptschulabschluss) zusammen	220	188	13	2	-	16	1
Fachoberschulreife	197	139	49	2	-	3	4
Berechtigung zum Besuch der gOst	424	164	164	58	33	2	3
Fachoberschulreife (Realschulabschluss) zusammen	621	303	213	60	33	5	7
Allgemeine Hochschulreife	421	42	-	283	91	2	3
Insgesamt	1 342	575	231	345	124	56	11

**13. Absolventen/Abgänger am Ende des Schuljahres 2000/01 nach Abschlüssen und Schulformen gegliedert nach Verwaltungsbezirken**  
**13.11. Landkreis Oberspreewald-Lausitz**

Abschluss	Absolventen/Abgänger						
	insgesamt	davon					
		Gesamt- schule	Realschule	Gymnasium	gymnasiale Oberstufe des OSZ	Förder- schule	Einrichtung des ZBW
	insgesamt						
Ohne Berufsbildungsreife	127	98	11	6	-	12	-
Abschluss allgemeine Förderschule	81	2	-	-	-	79	-
Abschluss Förderschule für geistig Behinderte	19	-	-	-	-	19	-
Ohne Berufsbildungsreife (Ohne Hauptschulabschluss) zusammen	227	100	11	6	-	110	-
Berufsbildungsreife	81	62	4	4	-	5	6
Erweiterte Berufsbildungsreife	359	349	7	3	-	-	-
Berufsbildungsreife (Hauptschulabschluss) zusammen	440	411	11	7	-	5	6
Fachoberschulreife	385	257	125	3	-	-	-
Berechtigung zum Besuch der gOst	553	235	159	126	25	-	8
Fachoberschulreife (Realschulabschluss) zusammen	938	492	284	129	25	-	8
Allgemeine Hochschulreife	617	-	-	549	64	-	4
Insgesamt	2 222	1 003	306	691	89	115	18
	weiblich						
Ohne Berufsbildungsreife	37	28	5	2	-	2	-
Abschluss allgemeine Förderschule	28	-	-	-	-	28	-
Abschluss Förderschule für geistig Behinderte	7	-	-	-	-	7	-
Ohne Berufsbildungsreife (Ohne Hauptschulabschluss) zusammen	72	28	5	2	-	37	-
Berufsbildungsreife	24	16	2	2	-	3	1
Erweiterte Berufsbildungsreife	137	133	3	1	-	-	-
Berufsbildungsreife (Hauptschulabschluss) zusammen	161	149	5	3	-	3	1
Fachoberschulreife	164	113	49	2	-	-	-
Berechtigung zum Besuch der gOst	297	125	95	61	13	-	3
Fachoberschulreife (Realschulabschluss) zusammen	461	238	144	63	13	-	3
Allgemeine Hochschulreife	375	-	-	342	31	-	2
Insgesamt	1 069	415	154	410	44	40	6

**13. Absolventen/Abgänger am Ende des Schuljahres 2000/01 nach Abschlüssen und Schulformen gegliedert nach Verwaltungsbezirken**

**13.12. Landkreis Oder-Spree**

Abschluss	Absolventen/Abgänger						
	insgesamt	davon					
		Gesamt- schule	Realschule	Gymnasium	gymnasiale Oberstufe des OSZ	Förder- schule	Einrichtung des ZBW
	insgesamt						
Ohne Berufsbildungsreife	138	101	9	2	-	26	-
Abschluss allgemeine Förderschule	116	-	-	-	-	116	-
Abschluss Förderschule für geistig Behinderte	18	-	-	-	-	18	-
Ohne Berufsbildungsreife (Ohne Hauptschulabschluss) zusammen	272	101	9	2	-	160	-
Ohne Berufsbildungsreife	129	113	2	8	-	6	-
Erweiterte Berufsbildungsreife	483	473	8	2	-	-	-
Berufsbildungsreife (Hauptschulabschluss) zusammen	612	586	10	10	-	6	-
Fachoberschulreife	587	490	95	2	-	-	-
Berechtigung zum Besuch der gOst	773	389	134	214	34	-	2
Fachoberschulreife (Realschulabschluss) zusammen	1 360	879	229	216	34	-	2
Allgemeine Hochschulreife	827	103	-	648	74	-	2
Insgesamt	3 071	1 669	248	876	108	166	4
	weiblich						
Ohne Berufsbildungsreife	41	27	4	-	-	10	-
Abschluss allgemeine Förderschule	56	-	-	-	-	56	-
Abschluss Förderschule für geistig Behinderte	8	-	-	-	-	8	-
Ohne Berufsbildungsreife (Ohne Hauptschulabschluss) zusammen	105	27	4	-	-	74	-
Berufsbildungsreife	40	34	-	5	-	1	-
Erweiterte Berufsbildungsreife	202	199	2	1	-	-	-
Berufsbildungsreife (Hauptschulabschluss) zusammen	242	233	2	6	-	1	-
Fachoberschulreife	268	233	35	-	-	-	-
Berechtigung zum Besuch der gOst	447	234	72	120	20	-	1
Fachoberschulreife (Realschulabschluss) zusammen	715	467	107	120	20	-	1
Allgemeine Hochschulreife	500	65	-	391	44	-	-
Insgesamt	1 562	792	113	517	64	75	1

**13. Absolventen/Abgänger am Ende des Schuljahres 2000/01 nach Abschlüssen und Schulformen gegliedert nach Verwaltungsbezirken**

**13.13. Landkreis Ostprignitz-Ruppin**

Abschluss	Absolventen/Abgänger						
	insgesamt	davon					
		Gesamt- schule	Realschule	Gymnasium	gymnasiale Oberstufe des OSZ	Förder- schule	Einrichtung des ZBW
	insgesamt						
Ohne Berufsbildungsreife	125	95	8	2	-	20	-
Abschluss allgemeine Förderschule	70	-	-	-	-	70	-
Abschluss Förderschule für geistig Behinderte	13	-	-	-	-	13	-
Ohne Berufsbildungsreife (Ohne Hauptschulabschluss) zusammen	208	95	8	2	-	103	-
Berufsbildungsreife	72	61	2	1	-	8	-
Erweiterte Berufsbildungsreife	309	304	3	2	-	-	-
Berufsbildungsreife (Hauptschulabschluss) zusammen	381	365	5	3	-	8	-
Fachoberschulreife	361	285	74	2	-	-	-
Berechtigung zum Besuch der gOst	441	225	119	71	26	-	-
Fachoberschulreife (Realschulabschluss) zusammen	802	510	193	73	26	-	-
Allgemeine Hochschulreife	535	97	-	409	29	-	-
Insgesamt	1 926	1 067	206	487	55	111	-
	weiblich						
Ohne Berufsbildungsreife	27	17	2	-	-	8	-
Abschluss allgemeine Förderschule	25	-	-	-	-	25	-
Abschluss Förderschule für geistig Behinderte	2	-	-	-	-	2	-
Ohne Berufsbildungsreife (Ohne Hauptschulabschluss) zusammen	54	17	2	-	-	35	-
Berufsbildungsreife	27	23	1	-	-	3	-
Erweiterte Berufsbildungsreife	122	120	2	-	-	-	-
Berufsbildungsreife (Hauptschulabschluss) zusammen	149	143	3	-	-	3	-
Fachoberschulreife	175	151	24	-	-	-	-
Berechtigung zum Besuch der gOst	265	133	76	41	15	-	-
Fachoberschulreife (Realschulabschluss) zusammen	440	284	100	41	15	-	-
Allgemeine Hochschulreife	349	66	-	267	16	-	-
Insgesamt	992	510	105	308	31	38	-



**13. Absolventen/Abgänger am Ende des Schuljahres 2000/01 nach Abschlüssen und Schulformen gegliedert nach Verwaltungsbezirken**

**13.14. Landkreis Potsdam-Mittelmark**

Abschluss	Absolventen/Abgänger						
	insgesamt	davon					
		Gesamt- schule	Realschule	Gymnasium	gymnasiale Oberstufe des OSZ	Förder- schule	Einrichtung des ZBW
	insgesamt						
Ohne Berufsbildungsreife	117	74	20	-	-	23	-
Abschluss allgemeine Förderschule	64	1	-	-	-	63	-
Abschluss Förderschule für geistig Behinderte	8	-	-	-	-	8	-
Ohne Berufsbildungsreife (Ohne Hauptschulabschluss) zusammen	189	75	20	-	-	94	-
Berufsbildungsreife	88	60	6	6	-	16	-
Erweiterte Berufsbildungsreife	441	427	12	1	-	1	-
Berufsbildungsreife (Hauptschulabschluss) zusammen	529	487	18	7	-	17	-
Fachoberschulreife	477	342	133	2	-	-	-
Berechtigung zum Besuch der gOst	605	269	189	123	16	-	8
Fachoberschulreife (Realschulabschluss) zusammen	1 082	611	322	125	16	-	8
Allgemeine Hochschulreife	778	163	-	539	37	-	39
Insgesamt	2 578	1 336	360	671	53	111	47
	weiblich						
Ohne Berufsbildungsreife	24	14	4	-	-	6	-
Abschluss allgemeine Förderschule	19	-	-	-	-	19	-
Abschluss Förderschule für geistig Behinderte	4	-	-	-	-	4	-
Ohne Berufsbildungsreife (Ohne Hauptschulabschluss) zusammen	47	14	4	-	-	29	-
Berufsbildungsreife	34	25	2	2	-	5	-
Erweiterte Berufsbildungsreife	169	163	6	-	-	-	-
Berufsbildungsreife (Hauptschulabschluss) zusammen	203	188	8	2	-	5	-
Fachoberschulreife	182	140	42	-	-	-	-
Berechtigung zum Besuch der gOst	359	173	98	77	8	-	3
Fachoberschulreife (Realschulabschluss) zusammen	541	313	140	77	8	-	3
Allgemeine Hochschulreife	444	93	-	318	18	-	15
Insgesamt	1 235	608	152	397	26	34	18

**13. Absolventen/Abgänger am Ende des Schuljahres 2000/01 nach Abschlüssen und Schulformen gegliedert nach Verwaltungsbezirken**

**13.15. Landkreis Prignitz**

Abschluss	Absolventen/Abgänger						
	insgesamt	davon					
		Gesamt- schule	Realschule	Gymnasium	gymnasiale Oberstufe des OSZ	Förder- schule	Einrichtung des ZBW
	insgesamt						
Ohne Berufsbildungsreife	82	56	7	-	-	19	-
Abschluss allgemeine Förderschule	52	-	-	-	-	52	-
Abschluss Förderschule für geistig Behinderte	12	-	-	-	-	12	-
Ohne Berufsbildungsreife (Ohne Hauptschulabschluss) zusammen	146	56	7	-	-	83	-
Berufsbildungsreife	61	33	9	6	-	10	3
Erweiterte Berufsbildungsreife	210	199	10	1	-	-	-
Berufsbildungsreife (Hauptschulabschluss) zusammen	271	232	19	7	-	10	3
Fachoberschulreife	302	174	124	4	-	-	-
Berechtigung zum Besuch der gOst	369	145	131	55	36	-	2
Fachoberschulreife (Realschulabschluss) zusammen	671	319	255	59	36	-	2
Allgemeine Hochschulreife	368	41	-	264	54	-	9
<b>Insgesamt</b>	<b>1 456</b>	<b>648</b>	<b>281</b>	<b>330</b>	<b>90</b>	<b>93</b>	<b>14</b>
	weiblich						
Ohne Berufsbildungsreife	24	15	4	-	-	5	-
Abschluss allgemeine Förderschule	19	-	-	-	-	19	-
Abschluss Förderschule für geistig Behinderte	8	-	-	-	-	8	-
Ohne Berufsbildungsreife (Ohne Hauptschulabschluss) zusammen	51	15	4	-	-	32	-
Berufsbildungsreife	28	12	5	4	-	5	2
Erweiterte Berufsbildungsreife	73	70	3	-	-	-	-
Berufsbildungsreife (Hauptschulabschluss) zusammen	101	82	8	4	-	5	2
Fachoberschulreife	129	75	52	2	-	-	-
Berechtigung zum Besuch der gOst	225	86	78	34	27	-	-
Fachoberschulreife (Realschulabschluss) zusammen	354	161	130	36	27	-	-
Allgemeine Hochschulreife	234	26	-	169	35	-	4
<b>Insgesamt</b>	<b>740</b>	<b>284</b>	<b>142</b>	<b>209</b>	<b>62</b>	<b>37</b>	<b>6</b>

**13. Absolventen/Abgänger am Ende des Schuljahres 2000/01 nach Abschlüssen und Schulformen gegliedert nach Verwaltungsbezirken**

**13.16. Landkreis Spree-Neiße**

Abschluss	Absolventen/Abgänger						
	insgesamt	davon					
		Gesamt- schule	Realschule	Gymnasium	gymnasiale Oberstufe des OSZ	Förder- schule	Einrichtung des ZBW
	insgesamt						
Ohne Berufsbildungsreife	65	50	5	4	-	6	-
Abschluss allgemeine Förderschule	55	-	-	-	-	55	-
Abschluss Förderschule für geistig Behinderte	18	-	-	-	-	18	-
Ohne Berufsbildungsreife (Ohne Hauptschulabschluss) zusammen	138	50	5	4	-	79	-
Berufsbildungsreife	69	57	10	1	-	1	-
Erweiterte Berufsbildungsreife	306	292	11	3	-	-	-
Berufsbildungsreife (Hauptschulabschluss) zusammen	375	349	21	4	-	1	-
Fachoberschulreife	403	280	119	4	-	-	-
Berechtigung zum Besuch der gOst	646	236	207	186	17	-	-
Fachoberschulreife (Realschulabschluss) zusammen	1 049	516	326	190	17	-	-
Allgemeine Hochschulreife	677	101	-	498	78	-	-
Insgesamt	2 239	1 016	352	696	95	80	-
	weiblich						
Ohne Berufsbildungsreife	17	12	2	-	-	3	-
Abschluss allgemeine Förderschule	19	-	-	-	-	19	-
Abschluss Förderschule für geistig Behinderte	8	-	-	-	-	8	-
Ohne Berufsbildungsreife (Ohne Hauptschulabschluss) zusammen	44	12	2	-	-	30	-
Berufsbildungsreife	22	15	5	1	-	1	-
Erweiterte Berufsbildungsreife	127	123	4	-	-	-	-
Berufsbildungsreife (Hauptschulabschluss) zusammen	149	138	9	1	-	1	-
Fachoberschulreife	164	120	43	1	-	-	-
Berechtigung zum Besuch der gOst	380	142	115	113	10	-	-
Fachoberschulreife (Realschulabschluss) zusammen	544	262	158	114	10	-	-
Allgemeine Hochschulreife	436	67	-	323	46	-	-
Insgesamt	1 173	479	169	438	56	31	-

**13. Absolventen/Abgänger am Ende des Schuljahres 2000/01 nach Abschlüssen und Schulformen gegliedert nach Verwaltungsbezirken**

**13.17. Landkreis Teltow-Fläming**

Abschluss	Absolventen/Abgänger						
	insgesamt	davon					
		Gesamt- schule	Realschule	Gymnasium	gymnasiale Oberstufe des OSZ	Förder- schule	Einrichtung des ZBW
	insgesamt						
Ohne Berufsbildungsreife	148	101	26	4	-	17	-
Abschluss allgemeine Förderschule	78	-	-	-	-	78	-
Abschluss Förderschule für geistig Behinderte	12	-	-	-	-	12	-
Ohne Berufsbildungsreife (Ohne Hauptschulabschluss) zusammen	238	101	26	4	-	107	-
Berufsbildungsreife	65	39	4	3	-	19	-
Erweiterte Berufsbildungsreife	317	302	9	6	-	-	-
Berufsbildungsreife (Hauptschulabschluss) zusammen	382	341	13	9	-	19	-
Fachoberschulreife	461	332	124	5	-	-	-
Berechtigung zum Besuch der gOst	570	245	168	157	-	-	-
Fachoberschulreife (Realschulabschluss) zusammen	1 031	577	292	162	-	-	-
Allgemeine Hochschulreife	559	122	-	437	-	-	-
Insgesamt	2 210	1 141	331	612	-	126	-
	weiblich						
Ohne Berufsbildungsreife	25	17	5	-	-	3	-
Abschluss allgemeine Förderschule	24	-	-	-	-	24	-
Abschluss Förderschule für geistig Behinderte	5	-	-	-	-	5	-
Ohne Berufsbildungsreife (Ohne Hauptschulabschluss) zusammen	54	17	5	-	-	32	-
Berufsbildungsreife	30	19	2	3	-	6	-
Erweiterte Berufsbildungsreife	116	104	7	5	-	-	-
Berufsbildungsreife (Hauptschulabschluss) zusammen	146	123	9	8	-	6	-
Fachoberschulreife	209	165	42	2	-	-	-
Berechtigung zum Besuch der gOst	349	148	97	104	-	-	-
Fachoberschulreife (Realschulabschluss) zusammen	558	313	139	106	-	-	-
Allgemeine Hochschulreife	337	64	-	273	-	-	-
Insgesamt	1 095	517	153	387	-	38	-

**13. Absolventen/Abgänger am Ende des Schuljahres 2000/01 nach Abschlüssen und Schulformen gegliedert nach Verwaltungsbezirken**

**13.18. Landkreis Uckermark**

Abschluss	Absolventen/Abgänger						
	insgesamt	davon					
		Gesamt- schule	Realschule	Gymnasium	gymnasiale Oberstufe des OSZ	Förder- schule	Einrichtung des ZBW
	insgesamt						
Ohne Berufsbildungsreife	129	101	2	3	-	23	-
Abschluss allgemeine Förderschule	105	-	-	-	-	105	-
Abschluss Förderschule für geistig Behinderte	20	-	-	-	-	20	-
Ohne Berufsbildungsreife (Ohne Hauptschulabschluss) zusammen	254	101	2	3	-	148	-
Berufsbildungsreife	66	55	4	6	-	1	-
Erweiterte Berufsbildungsreife	457	447	1	4	-	-	5
Berufsbildungsreife (Hauptschulabschluss) zusammen	523	502	5	10	-	1	5
Fachoberschulreife	431	328	91	6	-	-	6
Berechtigung zum Besuch der gOst	534	273	124	129	8	-	-
Fachoberschulreife (Realschulabschluss) zusammen	965	601	215	135	8	-	6
Allgemeine Hochschulreife	688	175	-	479	30	-	4
Insgesamt	2 430	1 379	222	627	38	149	15
	weiblich						
Ohne Berufsbildungsreife	34	25	2	2	-	5	-
Abschluss allgemeine Förderschule	37	-	-	-	-	37	-
Abschluss Förderschule für geistig Behinderte	5	-	-	-	-	5	-
Ohne Berufsbildungsreife (Ohne Hauptschulabschluss) zusammen	76	25	2	2	-	47	-
Berufsbildungsreife	22	19	-	3	-	-	-
Erweiterte Berufsbildungsreife	205	201	1	1	-	-	2
Berufsbildungsreife (Hauptschulabschluss) zusammen	227	220	1	4	-	-	2
Fachoberschulreife	213	167	39	2	-	-	5
Berechtigung zum Besuch der gOst	293	139	76	77	1	-	-
Fachoberschulreife (Realschulabschluss) zusammen	506	306	115	79	1	-	5
Allgemeine Hochschulreife	428	105	-	302	20	-	1
Insgesamt	1 237	656	118	387	21	47	8



## Anlage

### Zugehörigkeit der Kreise bzw. Gemeinden zu den Arbeitsamtsbezirken

<b>Arbeitsamtsbezirk</b>	<b>bestehend aus den Kreisen bzw. Gemeinden</b>
Cottbus	<ul style="list-style-type: none"><li>- Kreisfreie Stadt Cottbus</li><li>- Landkreis Elbe-Elster</li><li>- Landkreis Oberspreewald-Lausitz</li><li>- Landkreis Spree-Neiße</li><li>- Landkreis Dahme-Spreewald, <u>ohne</u> die zum Bezirk des Arbeitsamtes Potsdam gehörenden Gemeinden Bestensee, Bindow, Blossin, Briesen, Brusendorf, Dannenreich, Diepensee, Dolgenbrodt, Eichwalde, Freidorf, Friedersdorf, Gallun, Gräbendorf, Groß Köris, Großziethen, Gussow, Halbe, Kablow, Kiekebusch, Königs Wusterhausen (Stadt), Kolberg, Löpten, Märkisch Buchholz (Stadt), Mittenwalde (Stadt), Motzen, Münchehofe, Niederlehme, Oderin, Pätz, Prieros, Ragow, Schenkendorf, Schönefeld, Schulzendorf, Schwerin, Selchow, Senzig, Streganz, Telz, Teupitz (Stadt), Töpchin, Waltersdorf, Waßmannsdorf, Wernsdorf, Wildau, Wolzig, Zeesen, Zernsdorf, Zeuthen</li></ul>
Eberswalde	<ul style="list-style-type: none"><li>- Landkreis Uckermark</li><li>- Landkreis Barnim</li></ul>
Frankfurt (Oder)	<ul style="list-style-type: none"><li>- Kreisfreie Stadt Frankfurt (Oder)</li><li>- Landkreis Märkisch-Oderland</li><li>- Landkreis Oder-Spree</li></ul>
Neuruppin	<ul style="list-style-type: none"><li>- Landkreis Prignitz</li><li>- Landkreis Ostprignitz-Ruppin</li><li>- Landkreis Oberhavel</li><li>- Landkreis Havelland</li></ul>
Potsdam	<ul style="list-style-type: none"><li>- Kreisfreie Stadt Brandenburg an der Havel</li><li>- Kreisfreie Stadt Potsdam</li><li>- Landkreis Potsdam-Mittelmark</li><li>- Landkreis Teltow-Fläming</li><li>- und zum Landkreis Dahme-Spreewald gehörenden Gemeinden Bestensee, Bindow, Blossin, Briesen, Brusendorf, Dannenreich, Diepensee, Dolgenbrodt, Eichwalde, Freidorf, Friedersdorf, Gallun, Gräbendorf, Groß Köris, Großziethen, Gussow, Halbe, Kablow, Kiekebusch, Königs Wusterhausen (Stadt), Kolberg, Löpten, Märkisch Buchholz (Stadt), Mittenwalde (Stadt), Motzen, Münchehofe, Niederlehme, Oderin, Pätz, Prieros, Ragow, Schenkendorf, Schönefeld, Schulzendorf, Schwerin, Selchow, Senzig, Streganz, Telz, Teupitz (Stadt), Töpchin, Waltersdorf, Waßmannsdorf, Wernsdorf, Wildau, Wolzig, Zeesen, Zernsdorf, Zeuthen</li></ul>

