


# Statistische Berichte


Landesbetrieb für  
Datenverarbeitung  
und Statistik  
Land Brandenburg



B 15 - j / 02

## Absolventen/Abgänger der allgemein bildenden Schulen im Land Brandenburg

2002



Unterricht  
und Bildung

Erarbeitet:  
Landesbetrieb für Datenverarbeitung und Statistik  
Dezernat Bildung

Herausgeber:  
Landesbetrieb für Datenverarbeitung und Statistik  
Dezernat Informationsmanagement  
Postfach 60 10 52, 14410 Potsdam

Dortustraße 46, 14467 Potsdam

Telefon: 0331 39 - 575  
Fax: 0331 39 - 418  
Internet: [www.lids-bb.de](http://www.lids-bb.de)  
E-Mail: [info@lids.brandenburg.de](mailto:info@lids.brandenburg.de)

Erschienen im Mai 2020

Preis: 4,00 EUR

© Landesbetrieb für Datenverarbeitung und Statistik Brandenburg, Potsdam, 2020

Für nichtgewerbliche Zwecke sind Vervielfältigung und unentgeltliche Verbreitung, auch auszugsweise, mit Quellenangabe gestattet. Die Verbreitung, auch auszugsweise, über elektronische Systeme/Datenträger bedarf der vorherigen Zustimmung. Alle übrigen Rechte bleiben vorbehalten.

# Inhalt

	Seite
Vorbemerkungen .....	5
1. Absolventen/Abgänger am Ende des Schuljahres 2001/02 nach Schulformen und rechtlichem Status der Schulen .....	9
2. Absolventen/Abgänger am Ende des Schuljahres 2001/02 nach Abschlüssen .....	10
3. Absolventen/Abgänger am Ende des Schuljahres 2001/02 nach Abschlüssen und Schulformen .....	11
4. Absolventen/Abgänger aus der Gesamtschule am Ende des Schuljahres 2001/02 nach Abschlüssen .....	12
5. Absolventen/Abgänger aus der Realschule am Ende des Schuljahres 2001/02 nach Abschlüssen .....	13
6. Absolventen/Abgänger aus dem Gymnasium am Ende des Schuljahres 2001/02 nach Abschlüssen .....	14
7. Absolventen/Abgänger aus der gymnasialen Oberstufe des Oberstufenzentrums am Ende des Schuljahres 2001/02 nach Abschlüssen .....	14
8. Absolventen/Abgänger aus der Förderschule am Ende des Schuljahres 2001/02 nach Abschlüssen .....	15
9. Absolventen/Abgänger am Ende des Schuljahres 2001/02 nach Verwaltungsbezirken und Abschlüssen	
9.1. Insgesamt .....	16
9.2. Gesamtschule .....	17
9.3. Realschule .....	18
9.4. Gymnasium .....	19
9.5. Gymnasiale Oberstufe des Oberstufenzentrums .....	20
9.6. Förderschule .....	21
9.7. Einrichtung des Zweiten Bildungsweges .....	22
10. Absolventen/Abgänger am Ende des Schuljahres 2001/02 nach Abschlüssen und staatlichen Schulämtern .....	23
11. Absolventen/Abgänger am Ende des Schuljahres 2001/02 nach Abschlüssen und Schulformen gegliedert nach staatlichen Schulämtern	
11.1. Staatliches Schulamt Brandenburg an der Havel .....	24
11.2. Staatliches Schulamt Cottbus .....	25
11.3. Staatliches Schulamt Eberswalde .....	26
11.4. Staatliches Schulamt Frankfurt (Oder) .....	27
11.5. Staatliches Schulamt Perleberg .....	28
11.6. Staatliches Schulamt Wünsdorf .....	29

	Seite
12. Absolventen/Abgänger am Ende des Schuljahres 2001/02 nach Abschlüssen und Arbeitsamtsbezirken	
12.1. Insgesamt .....	30
12.2. Arbeitsamtsbezirk Cottbus .....	31
12.3. Arbeitsamtsbezirk Eberswalde .....	32
12.4. Arbeitsamtsbezirk Frankfurt (Oder) .....	33
12.5. Arbeitsamtsbezirk Neuruppin .....	34
12.6. Arbeitsamtsbezirk Potsdam .....	35
13. Absolventen/Abgänger am Ende des Schuljahres 2001/02 nach Abschlüssen und Schulformen gegliedert nach Verwaltungsbezirken .....	36
Anlage Zugehörigkeit der Kreise bzw. Gemeinden zu den Arbeitsamtsbezirken .....	 55

### **Abkürzungsverzeichnis/Zeichenerklärung (nach DIN 55 301)**

i insgesamt  
m männlich  
w weiblich

gOst gymnasiale Oberstufe  
OSZ Oberstufenzentrum  
ZBW Zweiter Bildungsweg

0 weniger als die Hälfte von 1 in der letzten besetzten Stelle, jedoch mehr als nichts  
- nichts vorhanden (genau Null)

## Vorbemerkungen

Im Auftrag des Ministeriums für Bildung, Jugend und Sport des Landes Brandenburg führte der Landesbetrieb für Datenverarbeitung und Statistik zum Schuljahresende 2001/02 an den allgemein bildenden und beruflichen Schulen die statistische Erhebung der Schülerabschlussdaten durch. Die Erhebungsunterlagen wurden von den Schulleitungen ausgefüllt und nur dank der Arbeit in den Schulen können die Ergebnisse vorgelegt werden.

Der vorliegende statistische Bericht bezieht sich auf die allgemein bildenden Schulen. Er enthält neben den Vorbemerkungen und Erläuterungen zu Schulformen, Absolventen/Abgänger und Bildungsabschlüssen im Land Brandenburg in tabellarischer Form die Ergebnisse über Absolventen/Abgänger am Ende des Schuljahres 2001/02. Die Ergebnisse werden nach Schulformen und Bildungsabschlüssen aber auch nach Schulämtern, Verwaltungs- oder Arbeitsamtsbezirken dargestellt. Die regionale Zuordnung erfolgt nach dem Standort der Schule.

## Erläuterungen

### Schulstruktur im Land Brandenburg

Das Brandenburgische Schulgesetz bildet die gesetzliche Grundlage für die Struktur des Schulwesens im Land Brandenburg. Das Brandenburgische Schulsystem ist in seiner inneren Organisation nach Bildungsgängen und in seiner äußeren Organisation nach Schulstufen und Schulformen aufgebaut.

Die Schulen sind nach **Schulstufen** und **Jahrgangsstufen** gegliedert. Die Jahrgangsstufen 1 bis 6 bilden die **Primarstufe** und die Jahrgangsstufen 7 bis 10 die **Sekundarstufe I**. Die **Sekundarstufe II** besteht aus den Schuljahrgängen, die der Jahrgangsstufe 10 folgen. In der Sekundarstufe II werden der Bildungsgang der gymnasialen Oberstufe in den Jahrgangsstufen 11 bis 13 und die Bildungsgänge der Berufsschule, der Berufsfachschule, der Fachoberschule und der Fachschule durchgeführt.

### Allgemein bildende Schulen

#### Primarstufe (Jahrgangsstufen 1 bis 6)

Die **Primarstufe** umfasst die Jahrgangsstufen 1 bis 6 an **Grundschulen**. Im Bildungsgang der Grundschule sollen Schülerinnen und Schüler mit unterschiedlichen Lernvoraussetzungen und Lernfähigkeiten so gefördert werden, dass sie die Grundlagen für selbstständiges Denken, Lernen und Arbeiten sowie Erfahrungen im gestaltenden menschlichen Miteinander erwerben. In der Grundschule werden den Schülerinnen und Schülern durch fachlichen und fächerübergreifenden oder fächerverbindenden Unterricht eine grundlegende Bildung, die sie zum weiterführenden Lernen in der Sekundarstufe I befähigen soll, vermittelt. Der Unterricht findet in der Regel im Klassenverband statt. In den Jahrgangsstufen 5 und 6 wird der Unterricht im Klassenverband und in zeitlich begrenzten Lerngruppen erteilt. Die Lerngruppen können nach Fähigkeiten, Leistungen und Neigungen differenziert werden. Das staatliche Schulamt kann die Bildung jahrgangsübergreifender Klassen genehmigen, wenn die Schule nach besonderen pädagogischen Konzepten arbeitet oder die Schülerzahl für die Errichtung jahrgangsbezogener Klassen nicht ausreichend ist. Der jahrgangsübergreifende Unterricht kann dazu beitragen, Schulstandorte, die aufgrund geringer Schülerzahlen von einer Auflösung bedroht sind, zu erhalten und somit eine wohnortnahe Beschulung im Grundschulbereich zu sichern.

## **Sekundarstufe I** (Jahrgangsstufen 7 bis 10)

Als Schulformen existieren die Gesamtschule, das Gymnasium und die Realschule.

Die **Gesamtschule** vermittelt eine grundlegende, erweiterte oder vertiefte allgemeine Bildung und umfasst alle Bildungsgänge der Sekundarstufe I:

- Bildungsgang zum Erwerb der erweiterten Berufsbildungsreife,
- Bildungsgang zum Erwerb der Fachoberschulreife,
- Bildungsgang zum Erwerb der allgemeinen Hochschulreife in den Jahrgangsstufen 7 bis 10.

Die Gesamtschule ist durch äußere und innere Differenzierung nach den Fähigkeiten, Leistungen und Neigungen der Schülerinnen und Schüler gekennzeichnet. In der Gesamtschule wird der Unterricht sowohl im Klassenverband als auch spätestens nach dem ersten Halbjahr der Jahrgangsstufe 7 in Grund- und Erweiterungskursen erteilt. Die Zahl der Fächer, in denen leistungsdifferenziert unterrichtet wird, nimmt von Jahrgangsstufe zu Jahrgangsstufe zu. Ab der 9. Jahrgangsstufe kann etwa die Hälfte aller Stunden leistungsdifferenziert unterrichtet werden.

Das **Gymnasium** umfasst den Bildungsgang zum Erwerb der allgemeinen Hochschulreife. Es ist darauf ausgerichtet, allen Schülerinnen und Schülern eine vertiefte Allgemeinbildung zu vermitteln. Der Unterricht in den Jahrgangsstufen 7 bis 10 findet in der Regel bis auf den Wahlpflichtunterricht ab Jahrgangsstufe 9 im Klassenverband statt.

Die **Realschule** vermittelt eine erweiterte allgemeine Bildung und umfasst den Bildungsgang zum Erwerb der Fachoberschulreife. Der Unterricht wird mit Ausnahme des Wahlpflichtunterrichts im Klassenverband organisiert.

## **Gymnasiale Oberstufe** (Jahrgangsstufen 11 bis 13)

Schülerinnen und Schüler, die die Berechtigung zum Besuch der **gymnasialen Oberstufe** erworben haben, haben dort die Möglichkeit, sich eine vertiefte allgemeine Grundbildung anzueignen, individuelle, auch berufsorientierende Schwerpunkte für sich festzulegen und ihre Ausbildung entsprechend zu organisieren.

Die gymnasiale Oberstufe ist in die Einführungsphase und die Qualifikationsphase gegliedert. Der erfolgreiche Abschluss der gymnasialen Oberstufe ist der Erwerb der allgemeinen Hochschulreife. Die allgemeine Hochschulreife berechtigt zum Studium an den Hochschulen und ihnen gleichgestellten Einrichtungen in der Bundesrepublik Deutschland sowie in den Ländern der Europäischen Union.

## **Förderschulen**

Kinder und Jugendliche mit sonderpädagogischem Förderbedarf können entsprechend der Art ihres Förderbedarfs an **Förderschulen** verschiedener Typen unterrichtet werden. Im Land Brandenburg gibt es Allgemeine Förderschulen, Förderschulen für Sprachauffällige, für Erziehungshilfe, für geistig Behinderte, für Hörgeschädigte, für Körperbehinderte, für Sehgeschädigte und für Kranke. Schülerinnen und Schüler mit einer geistigen Behinderung können die Förderschule nach Beendigung der allgemeinen Schulpflicht noch bis zum Ablauf des Schuljahres, in dem sie das 23. Lebensjahr vollenden, besuchen, wenn sie dort hinreichend gefördert werden können. Die Förderschulen vergeben die Abschlüsse und Berechtigungen der Sekundarstufe I und II sowie eigene Abschlüsse.

## Einrichtungen des Zweiten Bildungsweges

Einrichtungen des Zweiten Bildungsweges vermitteln Erwachsenen eine allgemeine Bildung und führen nachträglich zu schulischen Abschlüssen. Im Land Brandenburg gehören zum Zweiten Bildungsweg die **Abendschule**, die **Kollegs** und **schulabschlussbezogene Lehrgänge** an Volkshochschulen, an weiterführenden allgemein bildenden Schulen oder an Oberstufenzentren sowie das **Telekolleg**.

Schulabschlussbezogene Lehrgänge und die Abendschule der Sekundarstufe I vermitteln Erwachsenen eine erweiterte Bildung und umfassen den Bildungsgang zum nachträglichen Erwerb der Fachoberschulreife. In diesem Bildungsgang ist ebenfalls der Erwerb der Berufsbildungsreife und der erweiterten Berufsbildungsreife möglich. Die Abschlüsse werden in der Regel nach zwei oder vier Semestern erreicht.

Schulabschlussbezogene Lehrgänge, die Abendschule der Sekundarstufe II und die Kollegs führen zur allgemeinen Hochschulreife. Der Abschluss wird in der Regel nach sechs Semestern erreicht. Der Erwerb des schulischen Teils der Fachhochschulreife ist frühestens nach vier Semestern möglich.

Das Telekolleg dient dem Erwerb der Fachhochschulreife. Dieser Lehrgang dauert vier Trimester und berechtigt zum Studium an den Fachhochschulen in der gesamten Bundesrepublik Deutschland. Unter bestimmten Voraussetzungen ist auch der Erwerb der Fachhochschulreife möglich. Statt des ganzen Lehrgangs können nur einzelne Fächer belegt werden. Die erfolgreiche Teilnahme wird mit Zertifikaten bestätigt. Der Unterrichtsstoff wird durch Lehrsendungen im Fernsehen, schriftliches Begleitmaterial und Seminartage, die in der Regel am Wochenende stattfinden, vermittelt.

## Absolventen/Abgänger und Bildungsabschlüsse im Land Brandenburg

Als Absolventen bzw. Abgänger gelten statistisch Schülerinnen und Schüler, die mit einem Abschluss- oder Abgangszeugnis eine allgemein bildende Schule verlassen, unabhängig davon, ob sie zum Erwerb weiterer Abschlussqualifikationen in eine andere allgemein bildende Schulform wechseln. Schülerinnen und Schüler, die nach der 10. Jahrgangsstufe einer Gesamtschule in die gymnasiale Oberstufe einer Gesamtschule übergehen, wurden nicht als Absolventen gezählt.

In der Sekundarstufe I können nach Beendigung der Vollzeitschulpflicht, die im Land Brandenburg 10 Schuljahre beträgt, folgende Abschlüsse und Berechtigungen erworben werden:

1. nach der Jahrgangsstufe 9 bei Vorliegen der Voraussetzung für die Versetzung in die Jahrgangsstufe 10 die **Berufsbildungsreife** (entspricht dem Hauptschulabschluss),
2. nach erfolgreichem Abschluss der Jahrgangsstufe 10
  - a) die **erweiterte Berufsbildungsreife** (entspricht dem erweiterten Hauptschulabschluss),
  - b) die **Fachoberschulreife** (entspricht dem Realschulabschluss),
  - c) die **Berechtigung zum Besuch der gymnasialen Oberstufe**.

Schülerinnen und Schüler der Jahrgangsstufen 7 bis 9 allgemein bildender Schulen verlassen die Schulen nach Vollendung der Vollzeitschulpflicht mit einem Abgangszeugnis, wenn sie keinen der oben aufgeführten Abschlüsse erreicht haben.

An Gesamtschulen kann bei vorhandenen Voraussetzungen für eine Versetzung in die Jahrgangsstufe 10 nach Vollendung der Vollzeitschulpflicht die **Berufsbildungsreife** zuerkannt werden. Am Gymnasium und an der Realschule kann unter gleicher Voraussetzung ein der Berufsbildungsreife gleichgestellter Abschluss zuerkannt werden.

Die **erweiterte Berufsbildungsreife** wird an der Gesamtschule vergeben, wenn die Jahrgangsstufe 10 mit dem entsprechenden Leistungsniveau abgeschlossen wird. Ein der erweiterten Berufsbildungsreife gleichgestellter Abschluss kann an Gymnasien und Realschulen erworben werden, wenn nach Abschluss der Jahrgangsstufe 10 entsprechende Leistungen vorliegen.

Die **Fachoberschulreife** erhält, wer nach erfolgreichem Abschluss der Jahrgangsstufe 10 an Gesamtschulen oder Realschulen die dafür festgelegten Leistungsanforderungen erfüllt. An Gymnasien kann ein der Fachoberschulreife gleichgestellter Abschluss zuerkannt werden.

Die **Berechtigung zum Besuch der gymnasialen Oberstufe** wird an der Gesamtschule erworben, wenn das dafür festgelegte Leistungsniveau erreicht wird. Das Gymnasium erteilt diese Berechtigung bei erfolgreichem Abschluss der Jahrgangsstufe 10. An der Realschule kann die Berechtigung zum Besuch der gymnasialen Oberstufe bei Vorliegen von besonderen Leistungen vergeben werden.

In der gymnasialen Oberstufe wird nach erfolgreichem Abschluss die **allgemeine Hochschulreife** erworben.

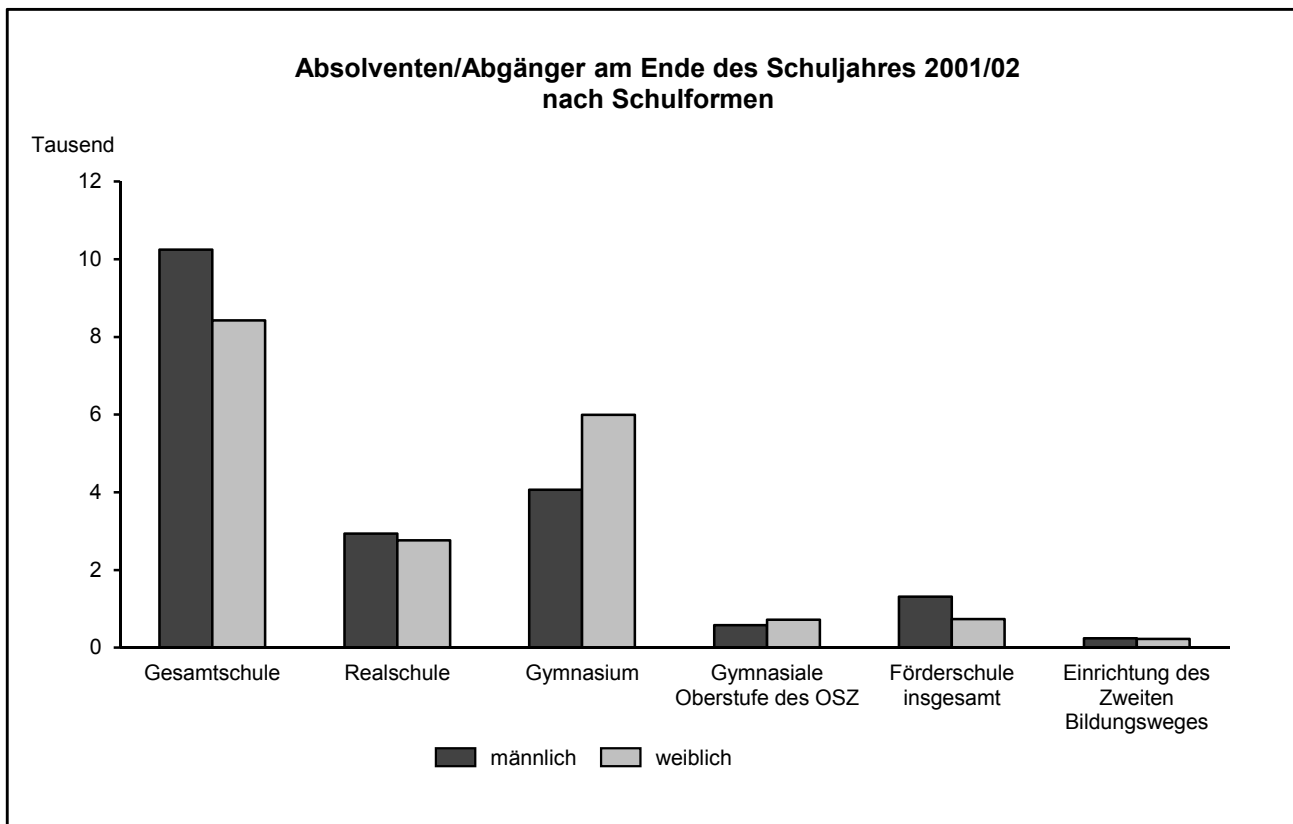
Der schulische Teil der **Fachhochschulreife** kann nach der erfolgreichen Teilnahme an mindestens zwei aufeinander folgenden Halbjahren der Qualifikationsphase erteilt werden.

**Nichtschülerprüfungen** erfolgen nach der Verordnung zum nachträglichen Erwerb von Abschlüssen der Sekundarstufe I und der allgemeinen Hochschulreife für Nichtschülerinnen und Nichtschüler vom 23. August 1997.



**1. Absolventen/Abgänger am Ende des Schuljahres 2001/02 nach Schulformen und rechtlichem Status der Schulen**

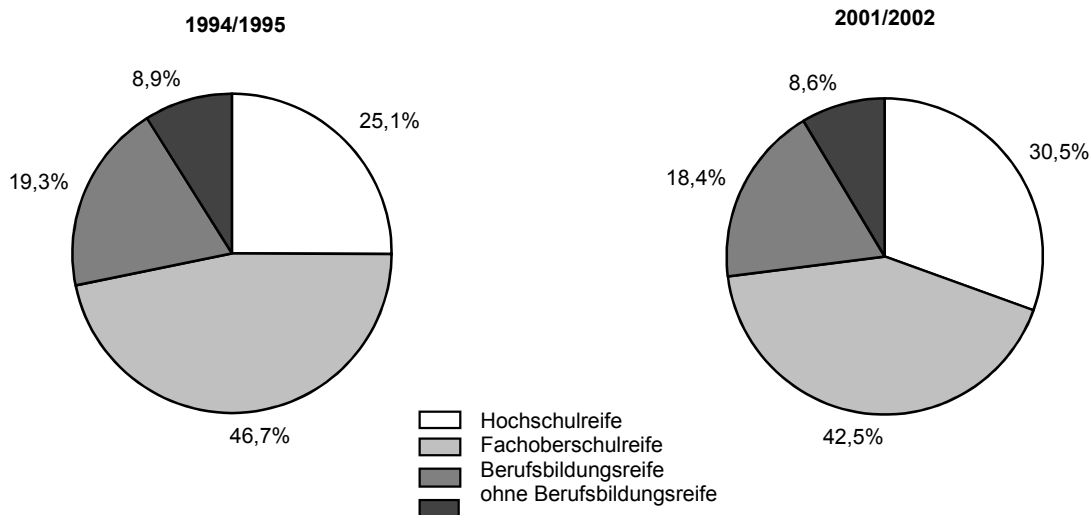
Schulform	Absolventen/Abgänger			davon aus Schulen			
	insgesamt	männlich	weiblich	öffentlicher Träger		freier Träger	
				zusammen	weiblich	zusammen	weiblich
Gesamtschule	18 671	10 246	8 425	18 558	8 370	113	55
Realschule	5 705	2 939	2 766	5 666	2 753	39	13
Gymnasium	10 056	4 064	5 992	9 772	5 817	284	175
Gymnasiale Oberstufe des OSZ	1 302	579	723	1 302	723	-	-
Förderschule insgesamt	2 048	1 314	734	1 988	712	60	22
Allgemeine Förderschule	1 707	1 114	593	1 693	588	14	5
Förderschule für geistig Behinderte	250	153	97	207	81	43	16
Einrichtung des Zweiten Bildungsweges	465	243	222	465	222	-	-
Insgesamt	38 247	19 385	18 862	37 751	18 597	496	265
außerdem Nichtschülerprüfung	41	31	10	41	10	-	-



## 2. Absolventen/Abgänger am Ende des Schuljahres 2001/02 nach Abschlüssen

Abschluss	Absolventen/Abgänger			
	insgesamt	Anteil an insgesamt in Prozent	männlich	weiblich
Ohne Berufsbildungsreife	1 744	4,6	1 294	450
Abschluss allgemeine Förderschule	1 289	3,4	819	470
Abschluss Förderschule für geistig Behinderte Ohne Berufsbildungsreife (Ohne Hauptschulabschluss) zusammen	250	0,6	153	97
	3 283	8,6	2 266	1 017
Berufsbildungsreife	1 365	3,5	892	473
Erweiterte Berufsbildungsreife	5 684	14,9	3 516	2 168
Berufsbildungsreife (Hauptschulabschluss) zusammen	7 049	18,4	4 408	2 641
Fachoberschulreife	7 117	18,6	3 962	3 155
Berechtigung zum Besuch der gOst Fachoberschulreife (Realschulabschluss) zusammen	9 129	23,9	4 028	5 101
	16 246	42,5	7 990	8 256
Fachhochschulreife	82	0,2	30	52
Allgemeine Hochschulreife	11 587	30,3	4 691	6 896
Hochschulreife zusammen	11 669	30,5	4 721	6 948
Insgesamt	38 247	100	19 385	18 862
außerdem Nichtschülerprüfung				
Berufsbildungsreife	17	41,5	13	4
Fachoberschulreife	4	9,8	2	2
Allgemeine Hochschulreife	20	48,8	16	4
Insgesamt	41	100,0	31	10

**Anteil der Absolventen/Abgänger am Ende des Schuljahres 2001/2002  
nach Bildungsabschlüssen**



### 3. Absolventen/Abgänger am Ende des Schuljahres 2001/02 nach Abschlüssen und Schulformen

Abschluss	Absolventen/Abgänger						
	insgesamt	davon					
		Gesamt- schule	Realschule	Gymnasium	gymnasiale Oberstufe des OSZ	Förder- schule	Einrichtung des ZBW
	insgesamt						
Ohne Berufsbildungsreife	1 744	1 335	102	12	-	295	-
Abschluss allgemeine Förderschule	1 289	20	-	-	-	1 269	-
Abschluss Förderschule für geistig Behinderte	250	-	-	-	-	250	-
Ohne Berufsbildungsreife (Ohne Hauptschulabschluss) zusammen	3 283	1 355	102	12	-	1 814	-
Berufsbildungsreife	1 365	1 025	114	47	-	172	7
Erweiterte Berufsbildungsreife	5 684	5 544	104	28	-	5	3
Berufsbildungsreife (Hauptschulabschluss) zusammen	7 049	6 569	218	75	-	177	10
Fachoberschulreife	7 117	4 891	2 019	52	-	17	138
Berechtigung zum Besuch der gOst	9 129	3 744	3 366	1 584	359	25	51
Fachoberschulreife (Realschulabschluss) zusammen	16 246	8 635	5 385	1 636	359	42	189
Fachhochschulreife	82	-	-	-	-	-	82
Allgemeine Hochschulreife	11 587	2 112	-	8 333	943	15	184
Hochschulreife zusammen	11 669	2 112	-	8 333	943	15	266
<b>Insgesamt</b>	<b>38 247</b>	<b>18 671</b>	<b>5 705</b>	<b>10 056</b>	<b>1 302</b>	<b>2 048</b>	<b>465</b>
	weiblich						
Ohne Berufsbildungsreife	450	341	38	4	-	67	-
Abschluss allgemeine Förderschule	470	8	-	-	-	462	-
Abschluss Förderschule für geistig Behinderte	97	-	-	-	-	97	-
Ohne Berufsbildungsreife (Ohne Hauptschulabschluss) zusammen	1 017	349	38	4	-	626	-
Berufsbildungsreife	473	343	39	18	-	72	1
Erweiterte Berufsbildungsreife	2 168	2 117	39	11	-	-	1
Berufsbildungsreife (Hauptschulabschluss) zusammen	2 641	2 460	78	29	-	72	2
Fachoberschulreife	3 155	2 282	779	23	-	13	58
Berechtigung zum Besuch der gOst	5 101	2 109	1 871	871	213	16	21
Fachoberschulreife (Realschulabschluss) zusammen	8 256	4 391	2 650	894	213	29	79
Fachhochschulreife	52	-	-	-	-	-	52
Allgemeine Hochschulreife	6 896	1 225	-	5 065	510	7	89
Hochschulreife zusammen	6 948	1 225	-	5 065	510	7	141
<b>Insgesamt</b>	<b>18 862</b>	<b>8 425</b>	<b>2 766</b>	<b>5 992</b>	<b>723</b>	<b>734</b>	<b>222</b>

**4. Absolventen/Abgänger aus der Gesamtschule am Ende des Schuljahres 2001/02  
nach Abschlüssen**

Abschluss	Absolventen/Abgänger			
	insgesamt	Anteil an insgesamt in Prozent	männlich	weiblich
Ohne Berufsbildungsreife	1 335	7,2	994	341
Abschluss allgemeine Förderschule	20	0,1	12	8
Ohne Berufsbildungsreife (Ohne Hauptschulabschluss) zusammen	1 355	7,3	1 006	349
Berufsbildungsreife	1 025	5,5	682	343
Erweiterte Berufsbildungsreife	5 544	29,7	3 427	2 117
Berufsbildungsreife (Hauptschulabschluss) zusammen	6 569	35,2	4 109	2 460
Fachoberschulreife	4 891	26,2	2 609	2 282
Berechtigung zum Besuch der gOst	3 744	20,0	1 635	2 109
Fachoberschulreife (Realschulabschluss) zusammen	8 635	46,2	4 244	4 391
Allgemeine Hochschulreife	2 112	11,3	887	1 225
Insgesamt	18 671	100	10 246	8 425

**5. Absolventen/Abgänger aus der Realschule am Ende des Schuljahres 2001/02 nach Abschlüssen**

Abschluss	Absolventen/Abgänger			
	insgesamt	Anteil an insgesamt in Prozent	männlich	weiblich
Ohne Berufsbildungsreife	102	1,8	64	38
Berufsbildungsreife	114	2,0	75	39
Erweiterte Berufsbildungsreife	104	1,8	65	39
Berufsbildungsreife (Hauptschulabschluss) zusammen	218	3,8	140	78
Fachoberschulreife	2 019	35,4	1 240	779
Berechtigung zum Besuch der gOst	3 366	59,0	1 495	1 871
Fachoberschulreife (Realschulabschluss) zusammen	5 385	94,4	2 735	2 650
Insgesamt	5 705	100	2 939	2 766

**6. Absolventen/Abgänger aus dem Gymnasium am Ende des Schuljahres 2001/02 nach Abschlüssen**

Abschluss	Absolventen/Abgänger			
	insgesamt	Anteil an insgesamt in Prozent	männlich	weiblich
Ohne Berufsbildungsreife	12	0,1	8	4
Berufsbildungsreife	47	0,4	29	18
Erweiterte Berufsbildungsreife	28	0,3	17	11
Berufsbildungsreife (Hauptschulabschluss) zusammen	75	0,7	46	29
Fachoberschulreife	52	0,5	29	23
Berechtigung zum Besuch der gOst	1 584	15,8	713	871
Fachoberschulreife (Realschulabschluss) zusammen	1 636	16,3	742	894
Allgemeine Hochschulreife	8 333	82,9	3 268	5 065
Insgesamt	10 056	100	4 064	5 992

**7. Absolventen/Abgänger aus der gymnasialen Oberstufe des Oberstufenzentrums am Ende des Schuljahres 2000/01 nach Abschlüssen**

Abschluss	Absolventen/Abgänger			
	insgesamt	Anteil an insgesamt in Prozent	männlich	weiblich
Berechtigung zum Besuch der gOst	359	27,6	146	213
Allgemeine Hochschulreife	943	72,4	433	510
Insgesamt	1 302	100	579	723

**8. Absolventen/Abgänger aus der Förderschule am Ende des Schuljahres 2001/02 nach Abschlüssen**

Abschluss	Absolventen/Abgänger			
	insgesamt	Anteil an insgesamt in Prozent	männlich	weiblich
Ohne Berufsbildungsreife	295	14,4	228	67
Abschluss allgemeine Förderschule	1 269	62,0	807	462
Abschluss Förderschule für geistig Behinderte	250	12,2	153	97
Ohne Berufsbildungsreife (Ohne Hauptschulabschluss) zusammen	1 814	88,6	1 188	626
Berufsbildungsreife	172	8,4	100	72
Erweiterte Berufsbildungsreife	5	0,2	5	-
Berufsbildungsreife (Hauptschulabschluss) zusammen	177	8,6	105	72
Fachoberschulreife	17	0,9	4	13
Berechtigung zum Besuch der gOst	25	1,2	9	16
Fachoberschulreife (Realschulabschluss) zusammen	42	2,1	13	29
Allgemeine Hochschulreife	15	0,7	8	7
Insgesamt	2 048	100	1 314	734

## 9. Absolventen/Abgänger am Ende des Schuljahres 2001/02 nach Verwaltungsbezirken und Abschlüssen

### 9.1. Insgesamt

Verwaltungsbezirk		Absolventen/Abgänger				
		insgesamt	davon			
			ohne Berufs- bildungsreife (ohne Hauptschul- abschluss)	Berufs- bildungsreife (Hauptschul- abschluss)	Fachober- schulreife (Realschul- abschluss)	Hochschulreife
Kreisfreie Städte						
Brandenburg an der Havel	i	1 177	118	164	472	423
	w	621	54	67	249	251
Cottbus	i	2 006	143	234	782	847
	w	995	50	100	374	471
Frankfurt (Oder)	i	1 396	98	167	547	584
	w	677	29	55	265	328
Potsdam	i	2 047	125	314	699	909
	w	1 029	41	125	356	507
Landkreise						
Barnim	i	2 265	262	457	957	589
	w	1 085	79	177	490	339
Dahme-Spreewald	i	2 154	177	502	842	633
	w	1 066	50	199	447	370
Elbe-Elster	i	2 079	131	294	1 030	624
	w	1 037	39	93	521	384
Havelland	i	1 904	175	391	804	534
	w	943	48	143	433	319
Märkisch-Oderland	i	2 727	265	559	1 229	674
	w	1 309	72	213	625	399
Oberhavel	i	2 716	206	559	1 203	748
	w	1 303	69	180	617	437
Oberspreewald-Lausitz	i	2 159	184	438	945	592
	w	1 084	66	172	496	350
Oder-Spree	i	2 852	259	540	1 164	889
	w	1 416	90	221	557	548
Ostprignitz-Ruppin	i	1 902	155	367	808	572
	w	960	49	143	424	344
Potsdam-Mittelmark	i	2 687	225	463	1 213	786
	w	1 302	71	161	593	477
Prignitz	i	1 478	144	250	733	351
	w	715	37	86	362	230
Spree-Neiße	i	2 116	136	410	936	634
	w	1 054	39	141	488	386
Teltow-Fläming	i	2 225	202	431	987	605
	w	1 106	65	164	492	385
Uckermark	i	2 357	278	509	895	675
	w	1 160	69	201	467	423
Land Brandenburg	i	38 247	3 283	7 049	16 246	11 669
	w	18 862	1 017	2 641	8 256	6 948



**9. Absolventen/Abgänger am Ende des Schuljahres 2001/02 nach Verwaltungsbezirken und Abschlüssen**

**9.2. Gesamtschule**

Verwaltungsbezirk		Absolventen/Abgänger				
		insgesamt	davon			
			ohne Berufs- bildungsreife (ohne Hauptschul- abschluss)	Berufs- bildungsreife (Hauptschul- abschluss)	Fachober- schulreife (Realschul- abschluss)	Hochschulreife
Kreisfreie Städte						
Brandenburg an der Havel	i	465	55	147	222	41
	w	243	22	56	134	31
Cottbus	i	743	58	212	301	172
	w	330	20	92	124	94
Frankfurt (Oder)	i	499	31	146	199	123
	w	203	10	47	88	58
Potsdam	i	1 072	51	284	422	315
	w	503	10	112	209	172
Landkreise						
Barnim	i	1 089	117	439	432	101
	w	464	31	172	205	56
Dahme-Spreewald	i	1 323	78	481	577	187
	w	623	21	188	318	96
Elbe-Elster	i	672	45	253	352	22
	w	268	8	79	167	14
Havelland	i	1 059	85	368	508	98
	w	486	23	138	268	57
Märkisch-Oderland	i	1 446	102	535	741	68
	w	655	19	204	391	41
Oberhavel	i	1 240	98	493	580	69
	w	524	30	159	298	37
Oberspreewald-Lausitz	i	979	69	412	498	-
	w	456	21	161	274	-
Oder-Spree	i	1 517	89	516	781	131
	w	712	27	213	385	87
Ostprignitz-Ruppin	i	1 030	65	349	489	127
	w	479	17	133	259	70
Potsdam-Mittelmark	i	1 397	95	428	687	187
	w	626	21	150	331	124
Prignitz	i	650	50	209	356	35
	w	274	7	71	179	17
Spree-Neiße	i	1 049	68	396	471	114
	w	458	17	135	238	68
Teltow-Fläming	i	1 108	93	402	494	119
	w	494	23	152	246	73
Uckermark	i	1 333	106	499	525	203
	w	627	22	198	277	130
Land Brandenburg	i	18 671	1 355	6 569	8 635	2 112
	w	8 425	349	2 460	4 391	1 225

**9. Absolventen/Abgänger am Ende des Schuljahres 2001/02 nach Verwaltungsbezirken und Abschlüssen**

**9.3. Realschule**

Verwaltungsbezirk		Absolventen/Abgänger			
		insgesamt	davon		
			ohne Berufs- bildungsreife (ohne Hauptschul- abschluss)	Berufs- bildungsreife (Hauptschul- abschluss)	Fachober- schulreife (Realschul- abschluss)
<b>Kreisfreie Städte</b>					
Brandenburg an der Havel	i	150	3	7	140
	w	71	1	3	67
Cottbus	i	303	1	6	296
	w	160	1	4	155
Frankfurt (Oder)	i	330	8	18	304
	w	175	5	7	163
Potsdam	i	154	1	3	150
	w	71	1	2	68
<b>Landkreise</b>					
Barnim	i	437	2	10	425
	w	221	-	1	220
Dahme-Spreewald	i	244	-	9	235
	w	127	-	6	121
Elbe-Elster	i	544	5	11	528
	w	267	4	1	262
Havelland	i	208	4	10	194
	w	105	1	1	103
Märkisch-Oderland	i	401	2	15	384
	w	194	1	4	189
Oberhavel	i	501	18	33	450
	w	233	8	13	212
Oberspreewald-Lausitz	i	317	7	9	301
	w	151	3	2	146
Oder-Spree	i	256	3	11	242
	w	105	1	6	98
Ostprignitz-Ruppin	i	189	1	9	179
	w	97	-	5	92
Potsdam-Mittelmark	i	412	16	19	377
	w	199	5	7	187
Prignitz	i	325	16	20	289
	w	141	3	6	132
Spree-Neiße	i	354	7	9	338
	w	193	4	3	186
Teltow-Fläming	i	332	7	12	313
	w	145	-	6	139
Uckermark	i	248	1	7	240
	w	111	-	1	110
Land Brandenburg	i	5 705	102	218	5 385
	w	2 766	38	78	2 650

**9. Absolventen/Abgänger am Ende des Schuljahres 2001/02 nach Verwaltungsbezirken und Abschlüssen**

**9.4. Gymnasium**

Verwaltungsbezirk		Absolventen/Abgänger				
		insgesamt	davon			
			ohne Berufs- bildungsreife (ohne Hauptschul- abschluss)	Berufs- bildungsreife (Hauptschul- abschluss)	Fachober- schulreife (Realschul- abschluss)	Hochschulreife
Kreisfreie Städte						
Brandenburg an der Havel	i	377	3	3	64	307
	w	214	-	2	24	188
Cottbus	i	686	-	6	121	559
	w	385	-	1	65	319
Frankfurt (Oder)	i	369	-	1	4	364
	w	215	-	-	-	215
Potsdam	i	564	1	-	61	502
	w	332	1	-	39	292
Landkreise						
Barnim	i	514	-	5	71	438
	w	303	-	1	48	254
Dahme-Spreewald	i	445	1	3	15	426
	w	269	-	1	2	266
Elbe-Elster	i	732	-	4	148	580
	w	452	-	2	91	359
Havelland	i	471	1	6	84	380
	w	274	1	2	47	224
Märkisch-Oderland	i	607	-	2	60	545
	w	350	-	1	26	323
Oberhavel	i	613	-	7	109	497
	w	379	-	3	66	310
Oberspreewald-Lausitz	i	660	3	7	118	532
	w	388	1	3	65	319
Oder-Spree	i	747	-	5	97	645
	w	445	-	2	52	391
Ostprignitz-Ruppin	i	514	-	2	105	407
	w	309	-	1	54	254
Potsdam-Mittelmark	i	644	1	6	124	513
	w	371	-	1	61	309
Prignitz	i	322	-	10	53	259
	w	204	-	6	24	174
Spree-Neiße	i	591	1	2	115	473
	w	352	-	1	57	294
Teltow-Fläming	i	658	1	5	180	472
	w	411	1	2	107	301
Uckermark	i	542	-	1	107	434
	w	339	-	-	66	273
Land Brandenburg	i	10 056	12	75	1 636	8 333
	w	5 992	4	29	894	5 065

**9. Absolventen/Abgänger am Ende des Schuljahres 2001/02 nach Verwaltungsbezirken und Abschlüssen**

**9.5. Gymnasiale Oberstufe des Oberstufenzentrums**

Verwaltungsbezirk	Absolventen/Abgänger			
	insgesamt	davon		
		Fachoberschulreife (Realschulabschluss)	Hochschulreife	
Kreisfreie Städte				
Brandenburg an der Havel	i	81	23	58
	w	40	15	25
Cottbus	i	94	30	64
	w	49	13	36
Frankfurt (Oder)	i	101	17	84
	w	55	9	46
Potsdam	i	74	14	60
	w	38	9	29
Landkreise				
Barnim	i	79	29	50
	w	46	17	29
Dahme-Spreewald	i	-	-	-
	w	-	-	-
Elbe-Elster	i	-	-	-
	w	-	-	-
Havelland	i	74	18	56
	w	53	15	38
Märkisch-Oderland	i	73	20	53
	w	41	10	31
Oberhavel	i	187	30	157
	w	94	20	74
Oberspreewald-Lausitz	i	83	23	60
	w	41	10	31
Oder-Spree	i	150	44	106
	w	88	22	66
Ostprignitz-Ruppin	i	73	35	38
	w	39	19	20
Potsdam-Mittelmark	i	54	21	33
	w	29	12	17
Prignitz	i	71	28	43
	w	50	23	27
Spree-Neiße	i	59	12	47
	w	31	7	24
Teltow-Fläming	i	-	-	-
	w	-	-	-
Uckermark	i	49	15	34
	w	29	12	17
Land Brandenburg	i	1 302	359	943
	w	723	213	510

**9. Absolventen/Abgänger am Ende des Schuljahres 2001/02 nach Verwaltungsbezirken und Abschlüssen**

**9.6. Förderschule**

Verwaltungsbezirk	Absolventen/Abgänger					
	insgesamt	davon				
		ohne Berufs- bildungsreife (ohne Hauptschul- abschluss)	Berufs- bildungsreife (Hauptschul- abschluss)	Fachober- schulreife (Realschul- abschluss)	Hochschulreife	
Kreisfreie Städte						
Brandenburg an der Havel	i	63	57	6	-	-
	w	37	31	6	-	-
Cottbus	i	104	84	9	11	-
	w	40	29	3	8	-
Frankfurt (Oder)	i	61	59	2	-	-
	w	15	14	1	-	-
Potsdam	i	111	72	21	18	-
	w	51	29	10	12	-
Landkreise						
Barnim	i	146	143	3	-	-
	w	51	48	3	-	-
Dahme-Spreewald	i	126	98	9	4	15
	w	43	29	4	3	7
Elbe-Elster	i	107	81	26	-	-
	w	38	27	11	-	-
Havelland	i	92	85	7	-	-
	w	25	23	2	-	-
Märkisch-Oderland	i	168	161	7	-	-
	w	56	52	4	-	-
Oberhavel	i	124	90	25	9	-
	w	41	31	4	6	-
Oberspreewald-Lausitz	i	115	105	10	-	-
	w	47	41	6	-	-
Oder-Spree	i	175	167	8	-	-
	w	62	62	-	-	-
Ostprignitz-Ruppin	i	96	89	7	-	-
	w	36	32	4	-	-
Potsdam-Mittelmark	i	123	113	10	-	-
	w	48	45	3	-	-
Prignitz	i	88	78	10	-	-
	w	30	27	3	-	-
Spree-Neiße	i	63	60	3	-	-
	w	20	18	2	-	-
Teltow-Fläming	i	113	101	12	-	-
	w	45	41	4	-	-
Uckermark	i	173	171	2	-	-
	w	49	47	2	-	-
Land Brandenburg	i	2 048	1 814	177	42	15
	w	734	626	72	29	7

**9. Absolventen/Abgänger am Ende des Schuljahres 2001/02 nach Verwaltungsbezirken und Abschlüssen**

**9.7. Einrichtung des Zweiten Bildungsweges**

Verwaltungsbezirk		Absolventen/Abgänger			
		insgesamt			
			Berufsbildungsreife (Hauptschulabschluss)	Fachoberschulreife (Realschulabschluss)	Hochschulreife
Kreisfreie Städte					
Brandenburg an der Havel	i	41	1	23	17
	w	16	-	9	7
Cottbus	i	76	1	23	52
	w	31	-	9	22
Frankfurt (Oder)	i	36	-	23	13
	w	14	-	5	9
Potsdam	i	72	6	34	32
	w	34	1	19	14
Landkreise					
Barnim	i	-	-	-	-
	w	-	-	-	-
Dahme-Spreewald	i	16	-	11	5
	w	4	-	3	1
Elbe-Elster	i	24	-	2	22
	w	12	-	1	11
Havelland	i	-	-	-	-
	w	-	-	-	-
Märkisch-Oderland	i	32	-	24	8
	w	13	-	9	4
Oberhavel	i	51	1	25	25
	w	32	1	15	16
Oberspreewald-Lausitz	i	5	-	5	-
	w	1	-	1	-
Oder-Spree	i	7	-	-	7
	w	4	-	-	4
Ostprignitz-Ruppin	i	-	-	-	-
	w	-	-	-	-
Potsdam-Mittelmark	i	57	-	4	53
	w	29	-	2	27
Prignitz	i	22	1	7	14
	w	16	-	4	12
Spree-Neiße	i	-	-	-	-
	w	-	-	-	-
Teltow-Fläming	i	14	-	-	14
	w	11	-	-	11
Uckermark	i	12	-	8	4
	w	5	-	2	3
Land Brandenburg	i	465	10	189	266
	w	222	2	79	141

**10. Absolventen/Abgänger am Ende des Schuljahres 2001/02 nach Abschlüssen und staatlichen Schulämtern**

Abschluss	staatliches Schulamt					
	Brandenburg an der Havel	Cottbus	Eberswalde	Frankfurt (Oder)	Perleberg	Wünsdorf
	insgesamt					
Ohne Berufsbildungsreife	361	311	275	287	295	215
Abschluss allgemeine Förderschule	226	234	236	272	179	142
Abschluss Förderschule für geistig Behinderte	56	49	29	63	31	22
Ohne Berufsbildungsreife (Ohne Hauptschulabschluss) zusammen	643	594	540	622	505	379
Berufsbildungsreife	289	289	107	256	257	167
Erweiterte Berufsbildungsreife	1 043	1 087	859	1 010	919	766
Berufsbildungsreife (Hauptschulabschluss) zusammen	1 332	1 376	966	1 266	1 176	933
Fachoberschulreife	1 480	1 437	780	1 408	1 179	833
Berechtigung zum Besuch der gOst	1 708	2 256	1 072	1 532	1 565	996
Fachoberschulreife (Realschulabschluss) zusammen	3 188	3 693	1 852	2 940	2 744	1 829
Fachhochschulreife	8	22	-	7	31	14
Allgemeine Hochschulreife	2 644	2 675	1 264	2 140	1 640	1 224
Hochschulreife zusammen	2 652	2 697	1 264	2 147	1 671	1 238
Insgesamt	7 815	8 360	4 622	6 975	6 096	4 379
	weiblich					
Ohne Berufsbildungsreife	92	88	65	75	76	54
Abschluss allgemeine Förderschule	95	85	73	97	69	51
Abschluss Förderschule für geistig Behinderte	27	21	10	19	10	10
Ohne Berufsbildungsreife (Ohne Hauptschulabschluss) zusammen	214	194	148	191	155	115
Berufsbildungsreife	122	103	37	87	72	52
Erweiterte Berufsbildungsreife	374	403	341	402	337	311
Berufsbildungsreife (Hauptschulabschluss) zusammen	496	506	378	489	409	363
Fachoberschulreife	645	624	362	637	523	364
Berechtigung zum Besuch der gOst	986	1 255	595	810	880	575
Fachoberschulreife (Realschulabschluss) zusammen	1 631	1 879	957	1 447	1 403	939
Fachhochschulreife	3	11	-	4	23	11
Allgemeine Hochschulreife	1 551	1 580	762	1 271	988	744
Hochschulreife zusammen	1 554	1 591	762	1 275	1 011	755
Insgesamt	3 895	4 170	2 245	3 402	2 978	2 172

**11. Absolventen/Abgänger am Ende des Schuljahres 2001/02 nach Abschlüssen und Schulformen gegliedert nach staatlichen Schulämtern**

**11.1. Staatliches Schulamt Brandenburg an der Havel**

Abschluss	Absolventen/Abgänger						
	insgesamt	davon					
		Gesamt- schule	Realschule	Gymnasium	gymnasiale Oberstufe des OSZ	Förder- schule	Einrichtung des ZBW
	insgesamt						
Ohne Berufsbildungsreife	361	278	24	6	-	53	-
Abschluss allgemeine Förderschule	226	8	-	-	-	218	-
Abschluss Förderschule für geistig Behinderte	56	-	-	-	-	56	-
Ohne Berufsbildungsreife (Ohne Hauptschulabschluss) zusammen	643	286	24	6	-	327	-
Berufsbildungsreife	289	201	29	11	-	43	5
Erweiterte Berufsbildungsreife	1 043	1 026	10	4	-	1	2
Berufsbildungsreife (Hauptschulabschluss) zusammen	1 332	1 227	39	15	-	44	7
Fachoberschulreife	1 480	1 057	349	12	-	8	54
Berechtigung zum Besuch der gOst	1 708	782	512	321	76	10	7
Fachoberschulreife (Realschulabschluss) zusammen	3 188	1 839	861	333	76	18	61
Fachhochschulreife	8	-	-	-	-	-	8
Allgemeine Hochschulreife	2 644	641	-	1 702	207	-	94
Hochschulreife zusammen	2 652	641	-	1 702	207	-	102
<b>Insgesamt</b>	<b>7 815</b>	<b>3 993</b>	<b>924</b>	<b>2 056</b>	<b>283</b>	<b>389</b>	<b>170</b>
	weiblich						
Ohne Berufsbildungsreife	92	71	8	2	-	11	-
Abschluss allgemeine Förderschule	95	5	-	-	-	90	-
Abschluss Förderschule für geistig Behinderte	27	-	-	-	-	27	-
Ohne Berufsbildungsreife (Ohne Hauptschulabschluss) zusammen	214	76	8	2	-	128	-
Berufsbildungsreife	122	84	12	4	-	21	1
Erweiterte Berufsbildungsreife	374	372	1	1	-	-	-
Berufsbildungsreife (Hauptschulabschluss) zusammen	496	456	13	5	-	21	1
Fachoberschulreife	645	463	149	1	-	5	27
Berechtigung zum Besuch der gOst	986	479	276	170	51	7	3
Fachoberschulreife (Realschulabschluss) zusammen	1 631	942	425	171	51	12	30
Fachhochschulreife	3	-	-	-	-	-	3
Allgemeine Hochschulreife	1 551	384	-	1 013	109	-	45
Hochschulreife zusammen	1 554	384	-	1 013	109	-	48
<b>Insgesamt</b>	<b>3 895</b>	<b>1 858</b>	<b>446</b>	<b>1 191</b>	<b>160</b>	<b>161</b>	<b>79</b>



**11. Absolventen/Abgänger am Ende des Schuljahres 2001/02 nach Abschlüssen und Schulformen gegliedert nach staatlichen Schulämtern**

**11.2. Staatliches Schulamt Cottbus**

Abschluss	Absolventen/Abgänger						
	insgesamt	davon					
		Gesamt- schule	Realschule	Gymnasium	gymnasiale Oberstufe des OSZ	Förder- schule	Einrichtung des ZBW
	insgesamt						
Ohne Berufsbildungsreife	311	236	20	4	-	51	-
Abschluss allgemeine Förderschule	234	4	-	-	-	230	-
Abschluss Förderschule für geistig Behinderte	49	-	-	-	-	49	-
Ohne Berufsbildungsreife (Ohne Hauptschulabschluss) zusammen	594	240	20	4	-	330	-
Berufsbildungsreife	289	218	12	11	-	47	1
Erweiterte Berufsbildungsreife	1 087	1 055	23	8	-	1	-
Berufsbildungsreife (Hauptschulabschluss) zusammen	1 376	1 273	35	19	-	48	1
Fachoberschulreife	1 437	857	542	21	-	3	14
Berechtigung zum Besuch der gOst	2 256	765	921	481	65	8	16
Fachoberschulreife (Realschulabschluss) zusammen	3 693	1 622	1 463	502	65	11	30
Fachhochschulreife	22	-	-	-	-	-	22
Allgemeine Hochschulreife	2 675	308	-	2 144	171	-	52
Hochschulreife zusammen	2 697	308	-	2 144	171	-	74
<b>Insgesamt</b>	<b>8 360</b>	<b>3 443</b>	<b>1 518</b>	<b>2 669</b>	<b>236</b>	<b>389</b>	<b>105</b>
	weiblich						
Ohne Berufsbildungsreife	88	64	12	1	-	11	-
Abschluss allgemeine Förderschule	85	2	-	-	-	83	-
Abschluss Förderschule für geistig Behinderte	21	-	-	-	-	21	-
Ohne Berufsbildungsreife (Ohne Hauptschulabschluss) zusammen	194	66	12	1	-	115	-
Berufsbildungsreife	103	73	3	5	-	22	-
Erweiterte Berufsbildungsreife	403	394	7	2	-	-	-
Berufsbildungsreife (Hauptschulabschluss) zusammen	506	467	10	7	-	22	-
Fachoberschulreife	624	396	207	14	-	3	4
Berechtigung zum Besuch der gOst	1 255	407	542	264	30	5	7
Fachoberschulreife (Realschulabschluss) zusammen	1 879	803	749	278	30	8	11
Fachhochschulreife	11	-	-	-	-	-	11
Allgemeine Hochschulreife	1 580	176	-	1 291	91	-	22
Hochschulreife zusammen	1 591	176	-	1 291	91	-	33
<b>Insgesamt</b>	<b>4 170</b>	<b>1 512</b>	<b>771</b>	<b>1 577</b>	<b>121</b>	<b>145</b>	<b>44</b>

**11. Absolventen/Abgänger am Ende des Schuljahres 2001/02 nach Abschlüssen und Schulformen gegliedert nach staatlichen Schulämtern**

**11.3. Staatliches Schulamt Eberswalde**

Abschluss	Absolventen/Abgänger						
	insgesamt	davon					
		Gesamt- schule	Realschule	Gymnasium	gymnasiale Oberstufe des OSZ	Förder- schule	Einrichtung des ZBW
	insgesamt						
Ohne Berufsbildungsreife	275	221	3	-	-	51	-
Abschluss allgemeine Förderschule	236	2	-	-	-	234	-
Abschluss Förderschule für geistig Behinderte	29	-	-	-	-	29	-
Ohne Berufsbildungsreife (Ohne Hauptschulabschluss) zusammen	540	223	3	-	-	314	-
Berufsbildungsreife	107	92	6	4	-	5	-
Erweiterte Berufsbildungsreife	859	846	11	2	-	-	-
Berufsbildungsreife (Hauptschulabschluss) zusammen	966	938	17	6	-	5	-
Fachoberschulreife	780	585	185	3	-	-	7
Berechtigung zum Besuch der gOst	1 072	372	480	175	44	-	1
Fachoberschulreife (Realschulabschluss) zusammen	1 852	957	665	178	44	-	8
Allgemeine Hochschulreife	1 264	304	-	872	84	-	4
Insgesamt	4 622	2 422	685	1 056	128	319	12
	weiblich						
Ohne Berufsbildungsreife	65	53	-	-	-	12	-
Abschluss allgemeine Förderschule	73	-	-	-	-	73	-
Abschluss Förderschule für geistig Behinderte	10	-	-	-	-	10	-
Ohne Berufsbildungsreife (Ohne Hauptschulabschluss) zusammen	148	53	-	-	-	95	-
Berufsbildungsreife	37	31	1	-	-	5	-
Erweiterte Berufsbildungsreife	341	339	1	1	-	-	-
Berufsbildungsreife (Hauptschulabschluss) zusammen	378	370	2	1	-	5	-
Fachoberschulreife	362	287	72	1	-	-	2
Berechtigung zum Besuch der gOst	595	195	258	113	29	-	-
Fachoberschulreife (Realschulabschluss) zusammen	957	482	330	114	29	-	2
Allgemeine Hochschulreife	762	186	-	527	46	-	3
Insgesamt	2 245	1 091	332	642	75	100	5

**11. Absolventen/Abgänger am Ende des Schuljahres 2001/02 nach Abschlüssen und Schulformen gegliedert nach staatlichen Schulämtern**

**11.4. Staatliches Schulamt Frankfurt (Oder)**

Abschluss	Absolventen/Abgänger						
	insgesamt	davon					
		Gesamt- schule	Realschule	Gymnasium	gymnasiale Oberstufe des OSZ	Förder- schule	Einrichtung des ZBW
	insgesamt						
Ohne Berufsbildungsreife	287	217	13	-	-	57	-
Abschluss allgemeine Förderschule	272	5	-	-	-	267	-
Abschluss Förderschule für geistig Behinderte	63	-	-	-	-	63	-
Ohne Berufsbildungsreife (Ohne Hauptschulabschluss) zusammen	622	222	13	-	-	387	-
Berufsbildungsreife	256	211	23	5	-	17	-
Erweiterte Berufsbildungsreife	1 010	986	21	3	-	-	-
Berufsbildungsreife (Hauptschulabschluss) zusammen	1 266	1 197	44	8	-	17	-
Fachoberschulreife	1 408	1 005	357	9	-	-	37
Berechtigung zum Besuch der gOst	1 532	716	573	152	81	-	10
Fachoberschulreife (Realschulabschluss) zusammen	2 940	1 721	930	161	81	-	47
Fachhochschulreife	7	-	-	-	-	-	7
Allgemeine Hochschulreife	2 140	322	-	1 554	243	-	21
Hochschulreife zusammen	2 147	322	-	1 554	243	-	28
<b>Insgesamt</b>	<b>6 975</b>	<b>3 462</b>	<b>987</b>	<b>1 723</b>	<b>324</b>	<b>404</b>	<b>75</b>
	weiblich						
Ohne Berufsbildungsreife	75	55	7	-	-	13	-
Abschluss allgemeine Förderschule	97	1	-	-	-	96	-
Abschluss Förderschule für geistig Behinderte	19	-	-	-	-	19	-
Ohne Berufsbildungsreife (Ohne Hauptschulabschluss) zusammen	191	56	7	-	-	128	-
Berufsbildungsreife	87	73	7	2	-	5	-
Erweiterte Berufsbildungsreife	402	391	10	1	-	-	-
Berufsbildungsreife (Hauptschulabschluss) zusammen	489	464	17	3	-	5	-
Fachoberschulreife	637	489	132	6	-	-	10
Berechtigung zum Besuch der gOst	810	375	318	72	41	-	4
Fachoberschulreife (Realschulabschluss) zusammen	1 447	864	450	78	41	-	14
Fachhochschulreife	4	-	-	-	-	-	4
Allgemeine Hochschulreife	1 271	186	-	929	143	-	13
Hochschulreife zusammen	1 275	186	-	929	143	-	17
<b>Insgesamt</b>	<b>3 402</b>	<b>1 570</b>	<b>474</b>	<b>1 010</b>	<b>184</b>	<b>133</b>	<b>31</b>

**11. Absolventen/Abgänger am Ende des Schuljahres 2001/02 nach Abschlüssen und Schulformen gegliedert nach staatlichen Schulämtern**

**11.5. Staatliches Schulamt Perleberg**

Abschluss	Absolventen/Abgänger						
	insgesamt	davon					
		Gesamt- schule	Realschule	Gymnasium	gymnasiale Oberstufe des OSZ	Förder- schule	Einrichtung des ZBW
	insgesamt						
Ohne Berufsbildungsreife	295	213	35	-	-	47	-
Abschluss allgemeine Förderschule	179	-	-	-	-	179	-
Abschluss Förderschule für geistig Behinderte	31	-	-	-	-	31	-
Ohne Berufsbildungsreife (Ohne Hauptschulabschluss) zusammen	505	213	35	-	-	257	-
Berufsbildungsreife	257	171	34	11	-	40	1
Erweiterte Berufsbildungsreife	919	880	28	8	-	2	1
Berufsbildungsreife (Hauptschulabschluss) zusammen	1 176	1 051	62	19	-	42	2
Fachoberschulreife	1 179	792	354	3	-	4	26
Berechtigung zum Besuch der gOst	1 565	633	564	264	93	5	6
Fachoberschulreife (Realschulabschluss) zusammen	2 744	1 425	918	267	93	9	32
Fachhochschulreife	31	-	-	-	-	-	31
Allgemeine Hochschulreife	1 640	231	-	1 163	238	-	8
Hochschulreife zusammen	1 671	231	-	1 163	238	-	39
<b>Insgesamt</b>	<b>6 096</b>	<b>2 920</b>	<b>1 015</b>	<b>1 449</b>	<b>331</b>	<b>308</b>	<b>73</b>
	weiblich						
Ohne Berufsbildungsreife	76	54	11	-	-	11	-
Abschluss allgemeine Förderschule	69	-	-	-	-	69	-
Abschluss Förderschule für geistig Behinderte	10	-	-	-	-	10	-
Ohne Berufsbildungsreife (Ohne Hauptschulabschluss) zusammen	155	54	11	-	-	90	-
Berufsbildungsreife	72	46	10	5	-	11	-
Erweiterte Berufsbildungsreife	337	317	14	5	-	-	1
Berufsbildungsreife (Hauptschulabschluss) zusammen	409	363	24	10	-	11	1
Fachoberschulreife	523	369	134	1	-	4	15
Berechtigung zum Besuch der gOst	880	367	302	143	62	2	4
Fachoberschulreife (Realschulabschluss) zusammen	1 403	736	436	144	62	6	19
Fachhochschulreife	23	-	-	-	-	-	23
Allgemeine Hochschulreife	988	124	-	738	121	-	5
Hochschulreife zusammen	1 011	124	-	738	121	-	28
<b>Insgesamt</b>	<b>2 978</b>	<b>1 277</b>	<b>471</b>	<b>892</b>	<b>183</b>	<b>107</b>	<b>48</b>

**11. Absolventen/Abgänger am Ende des Schuljahres 2001/02 nach Abschlüssen und Schulformen gegliedert nach staatlichen Schulämtern**

**11.6. Staatliches Schulamt Wünsdorf**

Abschluss	Absolventen/Abgänger						
	insgesamt	davon					
		Gesamt- schule	Realschule	Gymnasium	gymnasiale Oberstufe des OSZ	Förder- schule	Einrichtung des ZBW
	insgesamt						
Ohne Berufsbildungsreife	215	170	7	2	-	36	-
Abschluss allgemeine Förderschule	142	1	-	-	-	141	-
Abschluss Förderschule für geistig Behinderte	22	-	-	-	-	22	-
Ohne Berufsbildungsreife (Ohne Hauptschulabschluss) zusammen	379	171	7	2	-	199	-
Berufsbildungsreife	167	132	10	5	-	20	-
Erweiterte Berufsbildungsreife	766	751	11	3	-	1	-
Berufsbildungsreife (Hauptschulabschluss) zusammen	933	883	21	8	-	21	-
Fachoberschulreife	833	595	232	4	-	2	-
Berechtigung zum Besuch der gOst	996	476	316	191	-	2	11
Fachoberschulreife (Realschulabschluss) zusammen	1 829	1 071	548	195	-	4	11
Fachhochschulreife	14	-	-	-	-	-	14
Allgemeine Hochschulreife	1 224	306	-	898	-	15	5
Hochschulreife zusammen	1 238	306	-	898	-	15	19
<b>Insgesamt</b>	<b>4 379</b>	<b>2 431</b>	<b>576</b>	<b>1 103</b>	<b>-</b>	<b>239</b>	<b>30</b>
	weiblich						
Ohne Berufsbildungsreife	54	44	-	1	-	9	-
Abschluss allgemeine Förderschule	51	-	-	-	-	51	-
Abschluss Förderschule für geistig Behinderte	10	-	-	-	-	10	-
Ohne Berufsbildungsreife (Ohne Hauptschulabschluss) zusammen	115	44	-	1	-	70	-
Berufsbildungsreife	52	36	6	2	-	8	-
Erweiterte Berufsbildungsreife	311	304	6	1	-	-	-
Berufsbildungsreife (Hauptschulabschluss) zusammen	363	340	12	3	-	8	-
Fachoberschulreife	364	278	85	-	-	1	-
Berechtigung zum Besuch der gOst	575	286	175	109	-	2	3
Fachoberschulreife (Realschulabschluss) zusammen	939	564	260	109	-	3	3
Fachhochschulreife	11	-	-	-	-	-	11
Allgemeine Hochschulreife	744	169	-	567	-	7	1
Hochschulreife zusammen	755	169	-	567	-	7	12
<b>Insgesamt</b>	<b>2 172</b>	<b>1 117</b>	<b>272</b>	<b>680</b>	<b>-</b>	<b>88</b>	<b>15</b>

## 12. Absolventen/Abgänger am Ende des Schuljahres 2001/02 nach Abschlüssen und Arbeitsamtsbezirken

### 12.1. Insgesamt

Abschluss	Arbeitsamtsbezirk				
	Cottbus	Eberswalde	Frankfurt (Oder)	Neuruppin	Potsdam
	insgesamt				
Ohne Berufsbildungsreife	342	275	287	403	437
Abschluss allgemeine Förderschule	263	236	272	237	281
Abschluss Förderschule für geistig Behinderte	52	29	63	40	66
Ohne Berufsbildungsreife (Ohne Hauptschulabschluss) zusammen	657	540	622	680	784
Berufsbildungsreife	320	107	256	328	354
Erweiterte Berufsbildungsreife	1 263	859	1 010	1 239	1 313
Berufsbildungsreife (Hauptschulabschluss) zusammen	1 583	966	1 266	1 567	1 667
Fachoberschulreife	1 597	780	1 408	1 565	1 767
Berechtigung zum Besuch der gOst	2 460	1 072	1 532	1 983	2 082
Fachoberschulreife (Realschulabschluss) zusammen	4 057	1 852	2 940	3 548	3 849
Fachhochschulreife	22	-	7	31	22
Allgemeine Hochschulreife	2 870	1 264	2 140	2 174	3 139
Hochschulreife zusammen	2 892	1 264	2 147	2 205	3 161
Insgesamt	9 189	4 622	6 975	8 000	9 461
	weiblich				
Ohne Berufsbildungsreife	97	65	75	103	110
Abschluss allgemeine Förderschule	96	73	97	87	117
Abschluss Förderschule für geistig Behinderte	23	10	19	13	32
Ohne Berufsbildungsreife (Ohne Hauptschulabschluss) zusammen	216	148	191	203	259
Berufsbildungsreife	113	37	87	97	139
Erweiterte Berufsbildungsreife	474	341	402	455	496
Berufsbildungsreife (Hauptschulabschluss) zusammen	587	378	489	552	635
Fachoberschulreife	695	362	637	707	754
Berechtigung zum Besuch der gOst	1 377	595	810	1 129	1 190
Fachoberschulreife (Realschulabschluss) zusammen	2 072	957	1 447	1 836	1 944
Fachhochschulreife	11	-	4	23	14
Allgemeine Hochschulreife	1 701	762	1 271	1 307	1 855
Hochschulreife zusammen	1 712	762	1 275	1 330	1 869
Insgesamt	4 587	2 245	3 402	3 921	4 707

**12. Absolventen/Abgänger am Ende des Schuljahres 2001/02 nach Abschlüssen und Arbeitsamtsbezirken**

**12.2. Arbeitsamtsbezirk Cottbus**

Abschluss	Absolventen/Abgänger			
	insgesamt	Anteil an insgesamt in Prozent	männlich	weiblich
Ohne Berufsbildungsreife	342	3,7	245	97
Abschluss allgemeine Förderschule	263	2,8	167	96
Abschluss Förderschule für geistig Behinderte	52	0,6	29	23
Ohne Berufsbildungsreife (Ohne Hauptschulabschluss) zusammen	657	7,1	441	216
Berufsbildungsreife	320	3,5	207	113
Erweiterte Berufsbildungsreife	1 263	13,7	789	474
Berufsbildungsreife (Hauptschulabschluss) zusammen	1 583	17,2	996	587
Fachoberschulreife	1 597	17,4	902	695
Berechtigung zum Besuch der gOst	2 460	26,8	1 083	1 377
Fachoberschulreife (Realschulabschluss) zusammen	4 057	44,2	1 985	2 072
Fachhochschulreife	22	0,3	11	11
Allgemeine Hochschulreife	2 870	31,2	1 169	1 701
Hochschulreife zusammen	2 892	31,5	1 180	1 712
Insgesamt	9 189	100	4 602	4 587

**12. Absolventen/Abgänger am Ende des Schuljahres 2001/02 nach Abschlüssen und Arbeitsamtsbezirken**

**12.3. Arbeitsamtsbezirk Eberswalde**

Abschluss	Absolventen/Abgänger			
	insgesamt	Anteil an insgesamt in Prozent	männlich	weiblich
Ohne Berufsbildungsreife	275	6,0	210	65
Abschluss allgemeine Förderschule	236	5,1	163	73
Abschluss Förderschule für geistig Behinderte	29	0,6	19	10
Ohne Berufsbildungsreife (Ohne Hauptschulabschluss) zusammen	540	11,7	392	148
Berufsbildungsreife	107	2,3	70	37
Erweiterte Berufsbildungsreife	859	18,6	518	341
Berufsbildungsreife (Hauptschulabschluss) zusammen	966	20,9	588	378
Fachoberschulreife	780	16,9	418	362
Berechtigung zum Besuch der gOst	1 072	23,2	477	595
Fachoberschulreife (Realschulabschluss) zusammen	1 852	40,1	895	957
Allgemeine Hochschulreife	1 264	27,3	502	762
Insgesamt	4 622	100	2 377	2 245



**12. Absolventen/Abgänger am Ende des Schuljahres 2001/02 nach Abschlüssen und Arbeitsamtsbezirken**

**12.4. Arbeitsamtsbezirk Frankfurt (Oder)**

Abschluss	Absolventen/Abgänger			
	insgesamt	Anteil an insgesamt in Prozent	männlich	weiblich
Ohne Berufsbildungsreife	287	4,1	212	75
Abschluss allgemeine Förderschule	272	3,9	175	97
Abschluss Förderschule für geistig Behinderte	63	0,9	44	19
Ohne Berufsbildungsreife (Ohne Hauptschulabschluss) zusammen	622	8,9	431	191
Berufsbildungsreife	256	3,6	169	87
Erweiterte Berufsbildungsreife	1 010	14,5	608	402
Berufsbildungsreife (Hauptschulabschluss) zusammen	1 266	18,1	777	489
Fachoberschulreife	1 408	20,2	771	637
Berechtigung zum Besuch der gOst	1 532	22,0	722	810
Fachoberschulreife (Realschulabschluss) zusammen	2 940	42,2	1 493	1 447
Fachhochschulreife	7	0,1	3	4
Allgemeine Hochschulreife	2 140	30,7	869	1 271
Hochschulreife zusammen	2 147	30,8	872	1 275
Insgesamt	6 975	100	3 573	3 402

**12. Absolventen/Abgänger am Ende des Schuljahres 2001/02 nach Abschlüssen und Arbeitsamtsbezirken**

**12.5. Arbeitsamtsbezirk Neuruppin**

Abschluss	Absolventen/Abgänger			
	insgesamt	Anteil an insgesamt in Prozent	männlich	weiblich
Ohne Berufsbildungsreife	403	5,0	300	103
Abschluss allgemeine Förderschule	237	3,0	150	87
Abschluss Förderschule für geistig Behinderte	40	0,5	27	13
Ohne Berufsbildungsreife (Ohne Hauptschulabschluss) zusammen	680	8,5	477	203
Berufsbildungsreife	328	4,1	231	97
Erweiterte Berufsbildungsreife	1 239	15,5	784	455
Berufsbildungsreife (Hauptschulabschluss) zusammen	1 567	19,6	1 015	552
Fachoberschulreife	1 565	19,5	858	707
Berechtigung zum Besuch der gOst	1 983	24,8	854	1 129
Fachoberschulreife (Realschulabschluss) zusammen	3 548	44,3	1 712	1 836
Fachhochschulreife	31	0,4	8	23
Allgemeine Hochschulreife	2 174	27,2	867	1 307
Hochschulreife zusammen	2 205	27,6	875	1 330
Insgesamt	8 000	100	4 079	3 921

**12. Absolventen/Abgänger am Ende des Schuljahres 2001/02 nach Abschlüssen und Arbeitsamtsbezirken**

**12.6. Arbeitsamtsbezirk Potsdam**

Abschluss	Absolventen/Abgänger			
	insgesamt	Anteil an insgesamt in Prozent	männlich	weiblich
Ohne Berufsbildungsreife	437	4,6	327	110
Abschluss allgemeine Förderschule	281	3,0	164	117
Abschluss Förderschule für geistig Behinderte	66	0,7	34	32
Ohne Berufsbildungsreife (Ohne Hauptschulabschluss) zusammen	784	8,3	525	259
Berufsbildungsreife	354	3,7	215	139
Erweiterte Berufsbildungsreife	1 313	13,9	817	496
Berufsbildungsreife (Hauptschulabschluss) zusammen	1 667	17,6	1 032	635
Fachoberschulreife	1 767	18,7	1 013	754
Berechtigung zum Besuch der gOst	2 082	22,0	892	1 190
Fachoberschulreife (Realschulabschluss) zusammen	3 849	40,7	1 905	1 944
Fachhochschulreife	22	0,2	8	14
Allgemeine Hochschulreife	3 139	33,2	1 284	1 855
Hochschulreife zusammen	3 161	33,4	1 292	1 869
Insgesamt	9 461	100	4 754	4 707

**13. Absolventen/Abgänger am Ende des Schuljahres 2001/02 nach Abschlüssen und Schulformen gegliedert nach Verwaltungsbezirken**  
**13.1. Kreisfreie Stadt Brandenburg an der Havel**

Abschluss	Absolventen/Abgänger						
	insgesamt	davon					
		Gesamt- schule	Realschule	Gymnasium	gymnasiale Oberstufe des OSZ	Förder- schule	Einrichtung des ZBW
	insgesamt						
Ohne Berufsbildungsreife	76	55	3	3	-	15	-
Abschluss allgemeine Förderschule	29	-	-	-	-	29	-
Abschluss Förderschule für geistig Behinderte	13	-	-	-	-	13	-
Ohne Berufsbildungsreife (Ohne Hauptschulabschluss) zusammen	118	55	3	3	-	57	-
Berufsbildungsreife	37	21	7	3	-	6	-
Erweiterte Berufsbildungsreife	127	126	-	-	-	-	1
Berufsbildungsreife (Hauptschulabschluss) zusammen	164	147	7	3	-	6	1
Fachoberschulreife	183	108	51	3	-	-	21
Berechtigung zum Besuch der gOst	289	114	89	61	23	-	2
Fachoberschulreife (Realschulabschluss) zusammen	472	222	140	64	23	-	23
Fachhochschulreife	8	-	-	-	-	-	8
Allgemeine Hochschulreife	415	41	-	307	58	-	9
Hochschulreife zusammen	423	41	-	307	58	-	17
<b>Insgesamt</b>	<b>1 177</b>	<b>465</b>	<b>150</b>	<b>377</b>	<b>81</b>	<b>63</b>	<b>41</b>
	weiblich						
Ohne Berufsbildungsreife	28	22	1	-	-	5	-
Abschluss allgemeine Förderschule	20	-	-	-	-	20	-
Abschluss Förderschule für geistig Behinderte	6	-	-	-	-	6	-
Ohne Berufsbildungsreife (Ohne Hauptschulabschluss) zusammen	54	22	1	-	-	31	-
Berufsbildungsreife	20	9	3	2	-	6	-
Erweiterte Berufsbildungsreife	47	47	-	-	-	-	-
Berufsbildungsreife (Hauptschulabschluss) zusammen	67	56	3	2	-	6	-
Fachoberschulreife	84	54	22	-	-	-	8
Berechtigung zum Besuch der gOst	165	80	45	24	15	-	1
Fachoberschulreife (Realschulabschluss) zusammen	249	134	67	24	15	-	9
Fachhochschulreife	3	-	-	-	-	-	3
Allgemeine Hochschulreife	248	31	-	188	25	-	4
Hochschulreife zusammen	251	31	-	188	25	-	7
<b>Insgesamt</b>	<b>621</b>	<b>243</b>	<b>71</b>	<b>214</b>	<b>40</b>	<b>37</b>	<b>16</b>

**13. Absolventen/Abgänger am Ende des Schuljahres 2001/02 nach Abschlüssen und Schulformen gegliedert nach Verwaltungsbezirken**

**13.2. Kreisfreie Stadt Cottbus**

Abschluss	Absolventen/Abgänger						
	insgesamt	davon					
		Gesamt- schule	Realschule	Gymnasium	gymnasiale Oberstufe des OSZ	Förder- schule	Einrichtung des ZBW
	insgesamt						
Ohne Berufsbildungsreife	71	55	1	-	-	15	-
Abschluss allgemeine Förderschule	65	3	-	-	-	62	-
Abschluss Förderschule für geistig Behinderte	7	-	-	-	-	7	-
Ohne Berufsbildungsreife (Ohne Hauptschulabschluss) zusammen	143	58	1	-	-	84	-
Berufsbildungsreife	64	50	2	3	-	8	1
Erweiterte Berufsbildungsreife	170	162	4	3	-	1	-
Berufsbildungsreife (Hauptschulabschluss) zusammen	234	212	6	6	-	9	1
Fachoberschulreife	273	158	89	9	-	3	14
Berechtigung zum Besuch der gOst	509	143	207	112	30	8	9
Fachoberschulreife (Realschulabschluss) zusammen	782	301	296	121	30	11	23
Allgemeine Hochschulreife	847	172	-	559	64	-	52
Insgesamt	2 006	743	303	686	94	104	76
	weiblich						
Ohne Berufsbildungsreife	20	18	1	-	-	1	-
Abschluss allgemeine Förderschule	28	2	-	-	-	26	-
Abschluss Förderschule für geistig Behinderte	2	-	-	-	-	2	-
Ohne Berufsbildungsreife (Ohne Hauptschulabschluss) zusammen	50	20	1	-	-	29	-
Berufsbildungsreife	26	21	1	1	-	3	-
Erweiterte Berufsbildungsreife	74	71	3	-	-	-	-
Berufsbildungsreife (Hauptschulabschluss) zusammen	100	92	4	1	-	3	-
Fachoberschulreife	116	67	35	7	-	3	4
Berechtigung zum Besuch der gOst	258	57	120	58	13	5	5
Fachoberschulreife (Realschulabschluss) zusammen	374	124	155	65	13	8	9
Allgemeine Hochschulreife	471	94	-	319	36	-	22
Insgesamt	995	330	160	385	49	40	31

**13. Absolventen/Abgänger am Ende des Schuljahres 2001/02 nach Abschlüssen und Schulformen gegliedert nach Verwaltungsbezirken**

**13.3. Kreisfreie Stadt Frankfurt (Oder)**

Abschluss	Absolventen/Abgänger						
	insgesamt	davon					
		Gesamt- schule	Realschule	Gymnasium	gymnasiale Oberstufe des OSZ	Förder- schule	Einrichtung des ZBW
	insgesamt						
Ohne Berufsbildungsreife	48	31	8	-	-	9	-
Abschluss allgemeine Förderschule	39	-	-	-	-	39	-
Abschluss Förderschule für geistig Behinderte	11	-	-	-	-	11	-
Ohne Berufsbildungsreife (Ohne Hauptschulabschluss) zusammen	98	31	8	-	-	59	-
Berufsbildungsreife	50	38	10	-	-	2	-
Erweiterte Berufsbildungsreife	117	108	8	1	-	-	-
Berufsbildungsreife (Hauptschulabschluss) zusammen	167	146	18	1	-	2	-
Fachoberschulreife	284	137	128	-	-	-	19
Berechtigung zum Besuch der gOst	263	62	176	4	17	-	4
Fachoberschulreife (Realschulabschluss) zusammen	547	199	304	4	17	-	23
Allgemeine Hochschulreife	584	123	-	364	84	-	13
Insgesamt	1 396	499	330	369	101	61	36
	weiblich						
Ohne Berufsbildungsreife	16	10	5	-	-	1	-
Abschluss allgemeine Förderschule	13	-	-	-	-	13	-
Abschluss Förderschule für geistig Behinderte	-	-	-	-	-	-	-
Ohne Berufsbildungsreife (Ohne Hauptschulabschluss) zusammen	29	10	5	-	-	14	-
Berufsbildungsreife	18	12	5	-	-	1	-
Erweiterte Berufsbildungsreife	37	35	2	-	-	-	-
Berufsbildungsreife (Hauptschulabschluss) zusammen	55	47	7	-	-	1	-
Fachoberschulreife	128	67	57	-	-	-	4
Berechtigung zum Besuch der gOst	137	21	106	-	9	-	1
Fachoberschulreife (Realschulabschluss) zusammen	265	88	163	-	9	-	5
Allgemeine Hochschulreife	328	58	-	215	46	-	9
Insgesamt	677	203	175	215	55	15	14

**13. Absolventen/Abgänger am Ende des Schuljahres 2001/02 nach Abschlüssen und Schulformen gegliedert nach Verwaltungsbezirken**

**13.4. Kreisfreie Stadt Potsdam**

Abschluss	Absolventen/Abgänger						
	insgesamt	davon					
		Gesamt- schule	Realschule	Gymnasium	gymnasiale Oberstufe des OSZ	Förder- schule	Einrichtung des ZBW
	insgesamt						
Ohne Berufsbildungsreife	58	51	1	1	-	5	-
Abschluss allgemeine Förderschule	50	-	-	-	-	50	-
Abschluss Förderschule für geistig Behinderte	17	-	-	-	-	17	-
Ohne Berufsbildungsreife (Ohne Hauptschulabschluss) zusammen	125	51	1	1	-	72	-
Berufsbildungsreife	78	50	3	-	-	20	5
Erweiterte Berufsbildungsreife	236	234	-	-	-	1	1
Berufsbildungsreife (Hauptschulabschluss) zusammen	314	284	3	-	-	21	6
Fachoberschulreife	399	294	62	2	-	8	33
Berechtigung zum Besuch der gOst	300	128	88	59	14	10	1
Fachoberschulreife (Realschulabschluss) zusammen	699	422	150	61	14	18	34
Allgemeine Hochschulreife	909	315	-	502	60	-	32
Insgesamt	2 047	1 072	154	564	74	111	72
	weiblich						
Ohne Berufsbildungsreife	12	10	1	1	-	-	-
Abschluss allgemeine Förderschule	21	-	-	-	-	21	-
Abschluss Förderschule für geistig Behinderte	8	-	-	-	-	8	-
Ohne Berufsbildungsreife (Ohne Hauptschulabschluss) zusammen	41	10	1	1	-	29	-
Berufsbildungsreife	33	20	2	-	-	10	1
Erweiterte Berufsbildungsreife	92	92	-	-	-	-	-
Berufsbildungsreife (Hauptschulabschluss) zusammen	125	112	2	-	-	10	1
Fachoberschulreife	173	125	24	-	-	5	19
Berechtigung zum Besuch der gOst	183	84	44	39	9	7	-
Fachoberschulreife (Realschulabschluss) zusammen	356	209	68	39	9	12	19
Allgemeine Hochschulreife	507	172	-	292	29	-	14
Insgesamt	1 029	503	71	332	38	51	34

**13. Absolventen/Abgänger am Ende des Schuljahres 2001/02 nach Abschlüssen und Schulformen gegliedert nach Verwaltungsbezirken**

**13.5. Landkreis Barnim**

Abschluss	Absolventen/Abgänger						
	insgesamt	davon					
		Gesamt- schule	Realschule	Gymnasium	gymnasiale Oberstufe des OSZ	Förder- schule	Einrichtung des ZBW
	insgesamt						
Ohne Berufsbildungsreife	148	115	2	-	-	31	-
Abschluss allgemeine Förderschule	98	2	-	-	-	96	-
Abschluss Förderschule für geistig Behinderte	16	-	-	-	-	16	-
Ohne Berufsbildungsreife (Ohne Hauptschulabschluss) zusammen	262	117	2	-	-	143	-
Berufsbildungsreife	48	39	3	3	-	3	-
Erweiterte Berufsbildungsreife	409	400	7	2	-	-	-
Berufsbildungsreife (Hauptschulabschluss) zusammen	457	439	10	5	-	3	-
Fachoberschulreife	383	271	110	2	-	-	-
Berechtigung zum Besuch der gOst	574	161	315	69	29	-	-
Fachoberschulreife (Realschulabschluss) zusammen	957	432	425	71	29	-	-
Allgemeine Hochschulreife	589	101	-	438	50	-	-
Insgesamt	2 265	1 089	437	514	79	146	-
	weiblich						
Ohne Berufsbildungsreife	40	31	-	-	-	9	-
Abschluss allgemeine Förderschule	32	-	-	-	-	32	-
Abschluss Förderschule für geistig Behinderte	7	-	-	-	-	7	-
Ohne Berufsbildungsreife (Ohne Hauptschulabschluss) zusammen	79	31	-	-	-	48	-
Berufsbildungsreife	18	14	1	-	-	3	-
Erweiterte Berufsbildungsreife	159	158	-	1	-	-	-
Berufsbildungsreife (Hauptschulabschluss) zusammen	177	172	1	1	-	3	-
Fachoberschulreife	172	129	42	1	-	-	-
Berechtigung zum Besuch der gOst	318	76	178	47	17	-	-
Fachoberschulreife (Realschulabschluss) zusammen	490	205	220	48	17	-	-
Allgemeine Hochschulreife	339	56	-	254	29	-	-
Insgesamt	1 085	464	221	303	46	51	-



**13. Absolventen/Abgänger am Ende des Schuljahres 2001/02 nach Abschlüssen und Schulformen gegliedert nach Verwaltungsbezirken**

**13.6. Landkreis Dahme-Spreewald**

Abschluss	Absolventen/Abgänger						
	insgesamt	davon					
		Gesamt- schule	Realschule	Gymnasium	gymnasiale Oberstufe des OSZ	Förder- schule	Einrichtung des ZBW
	insgesamt						
Ohne Berufsbildungsreife	101	77	-	1	-	23	-
Abschluss allgemeine Förderschule	69	1	-	-	-	68	-
Abschluss Förderschule für geistig Behinderte	7	-	-	-	-	7	-
Ohne Berufsbildungsreife (Ohne Hauptschulabschluss) zusammen	177	78	-	1	-	98	-
Berufsbildungsreife	72	61	2	1	-	8	-
Erweiterte Berufsbildungsreife	430	420	7	2	-	1	-
Berufsbildungsreife (Hauptschulabschluss) zusammen	502	481	9	3	-	9	-
Fachoberschulreife	402	322	77	1	-	2	-
Berechtigung zum Besuch der gOst	440	255	158	14	-	2	11
Fachoberschulreife (Realschulabschluss) zusammen	842	577	235	15	-	4	11
Allgemeine Hochschulreife	633	187	-	426	-	15	5
Insgesamt	2 154	1 323	244	445	-	126	16
	weiblich						
Ohne Berufsbildungsreife	26	21	-	-	-	5	-
Abschluss allgemeine Förderschule	21	-	-	-	-	21	-
Abschluss Förderschule für geistig Behinderte	3	-	-	-	-	3	-
Ohne Berufsbildungsreife (Ohne Hauptschulabschluss) zusammen	50	21	-	-	-	29	-
Berufsbildungsreife	24	18	2	-	-	4	-
Erweiterte Berufsbildungsreife	175	170	4	1	-	-	-
Berufsbildungsreife (Hauptschulabschluss) zusammen	199	188	6	1	-	4	-
Fachoberschulreife	179	150	28	-	-	1	-
Berechtigung zum Besuch der gOst	268	168	93	2	-	2	3
Fachoberschulreife (Realschulabschluss) zusammen	447	318	121	2	-	3	3
Allgemeine Hochschulreife	370	96	-	266	-	7	1
Insgesamt	1 066	623	127	269	-	43	4

**13. Absolventen/Abgänger am Ende des Schuljahres 2001/02 nach Abschlüssen und Schulformen gegliedert nach Verwaltungsbezirken**  
**13.7. Landkreis Elbe-Elster**

Abschluss	Absolventen/Abgänger						
	insgesamt	davon					
		Gesamt- schule	Realschule	Gymnasium	gymnasiale Oberstufe des OSZ	Förder- schule	Einrichtung des ZBW
	insgesamt						
Ohne Berufsbildungsreife	67	44	5	-	-	18	-
Abschluss allgemeine Förderschule	50	1	-	-	-	49	-
Abschluss Förderschule für geistig Behinderte	14	-	-	-	-	14	-
Ohne Berufsbildungsreife (Ohne Hauptschulabschluss) zusammen	131	45	5	-	-	81	-
Berufsbildungsreife	69	37	6	-	-	26	-
Erweiterte Berufsbildungsreife	225	216	5	4	-	-	-
Berufsbildungsreife (Hauptschulabschluss) zusammen	294	253	11	4	-	26	-
Fachoberschulreife	354	172	181	1	-	-	-
Berechtigung zum Besuch der gOst	676	180	347	147	-	-	2
Fachoberschulreife (Realschulabschluss) zusammen	1 030	352	528	148	-	-	2
Fachhochschulreife	22	-	-	-	-	-	22
Allgemeine Hochschulreife	602	22	-	580	-	-	-
Hochschulreife zusammen	624	22	-	580	-	-	22
<b>Insgesamt</b>	<b>2 079</b>	<b>672</b>	<b>544</b>	<b>732</b>	<b>-</b>	<b>107</b>	<b>24</b>
	weiblich						
Ohne Berufsbildungsreife	16	8	4	-	-	4	-
Abschluss allgemeine Förderschule	15	-	-	-	-	15	-
Abschluss Förderschule für geistig Behinderte	8	-	-	-	-	8	-
Ohne Berufsbildungsreife (Ohne Hauptschulabschluss) zusammen	39	8	4	-	-	27	-
Berufsbildungsreife	21	10	-	-	-	11	-
Erweiterte Berufsbildungsreife	72	69	1	2	-	-	-
Berufsbildungsreife (Hauptschulabschluss) zusammen	93	79	1	2	-	11	-
Fachoberschulreife	119	66	53	-	-	-	-
Berechtigung zum Besuch der gOst	402	101	209	91	-	-	1
Fachoberschulreife (Realschulabschluss) zusammen	521	167	262	91	-	-	1
Fachhochschulreife	11	-	-	-	-	-	11
Allgemeine Hochschulreife	373	14	-	359	-	-	-
Hochschulreife zusammen	384	14	-	359	-	-	11
<b>Insgesamt</b>	<b>1 037</b>	<b>268</b>	<b>267</b>	<b>452</b>	<b>-</b>	<b>38</b>	<b>12</b>

**13. Absolventen/Abgänger am Ende des Schuljahres 2001/02 nach Abschlüssen und Schulformen gegliedert nach Verwaltungsbezirken**

**13.8. Landkreis Havelland**

Abschluss	Absolventen/Abgänger						
	insgesamt	davon					
		Gesamt- schule	Realschule	Gymnasium	gymnasiale Oberstufe des OSZ	Förder- schule	Einrichtung des ZBW
	insgesamt						
Ohne Berufsbildungsreife	108	85	4	1	-	18	-
Abschluss allgemeine Förderschule	58	-	-	-	-	58	-
Abschluss Förderschule für geistig Behinderte	9	-	-	-	-	9	-
Ohne Berufsbildungsreife (Ohne Hauptschulabschluss) zusammen	175	85	4	1	-	85	-
Berufsbildungsreife	71	54	4	6	-	7	-
Erweiterte Berufsbildungsreife	320	314	6	-	-	-	-
Berufsbildungsreife (Hauptschulabschluss) zusammen	391	368	10	6	-	7	-
Fachoberschulreife	386	301	83	2	-	-	-
Berechtigung zum Besuch der gOst	418	207	111	82	18	-	-
Fachoberschulreife (Realschulabschluss) zusammen	804	508	194	84	18	-	-
Allgemeine Hochschulreife	534	98	-	380	56	-	-
Insgesamt	1 904	1 059	208	471	74	92	-
	weiblich						
Ohne Berufsbildungsreife	27	23	1	1	-	2	-
Abschluss allgemeine Förderschule	18	-	-	-	-	18	-
Abschluss Förderschule für geistig Behinderte	3	-	-	-	-	3	-
Ohne Berufsbildungsreife (Ohne Hauptschulabschluss) zusammen	48	23	1	1	-	23	-
Berufsbildungsreife	25	20	1	2	-	2	-
Erweiterte Berufsbildungsreife	118	118	-	-	-	-	-
Berufsbildungsreife (Hauptschulabschluss) zusammen	143	138	1	2	-	2	-
Fachoberschulreife	184	142	42	-	-	-	-
Berechtigung zum Besuch der gOst	249	126	61	47	15	-	-
Fachoberschulreife (Realschulabschluss) zusammen	433	268	103	47	15	-	-
Allgemeine Hochschulreife	319	57	-	224	38	-	-
Insgesamt	943	486	105	274	53	25	-

**13. Absolventen/Abgänger am Ende des Schuljahres 2001/02 nach Abschlüssen und Schulformen gegliedert nach Verwaltungsbezirken**

**13.9. Landkreis Märkisch-Oderland**

Abschluss	Absolventen/Abgänger						
	insgesamt	davon					
		Gesamt- schule	Realschule	Gymnasium	gymnasiale Oberstufe des OSZ	Förder- schule	Einrichtung des ZBW
	insgesamt						
Ohne Berufsbildungsreife	132	97	2	-	-	33	-
Abschluss allgemeine Förderschule	116	5	-	-	-	111	-
Abschluss Förderschule für geistig Behinderte	17	-	-	-	-	17	-
Ohne Berufsbildungsreife (Ohne Hauptschulabschluss) zusammen	265	102	2	-	-	161	-
Berufsbildungsreife	111	91	11	2	-	7	-
Erweiterte Berufsbildungsreife	448	444	4	-	-	-	-
Berufsbildungsreife (Hauptschulabschluss) zusammen	559	535	15	2	-	7	-
Fachoberschulreife	585	426	138	3	-	-	18
Berechtigung zum Besuch der gOst	644	315	246	57	20	-	6
Fachoberschulreife (Realschulabschluss) zusammen	1 229	741	384	60	20	-	24
Allgemeine Hochschulreife	674	68	-	545	53	-	8
Insgesamt	2 727	1 446	401	607	73	168	32
	weiblich						
Ohne Berufsbildungsreife	27	18	1	-	-	8	-
Abschluss allgemeine Förderschule	41	1	-	-	-	40	-
Abschluss Förderschule für geistig Behinderte	4	-	-	-	-	4	-
Ohne Berufsbildungsreife (Ohne Hauptschulabschluss) zusammen	72	19	1	-	-	52	-
Berufsbildungsreife	37	31	1	1	-	4	-
Erweiterte Berufsbildungsreife	176	173	3	-	-	-	-
Berufsbildungsreife (Hauptschulabschluss) zusammen	213	204	4	1	-	4	-
Fachoberschulreife	283	223	52	2	-	-	6
Berechtigung zum Besuch der gOst	342	168	137	24	10	-	3
Fachoberschulreife (Realschulabschluss) zusammen	625	391	189	26	10	-	9
Allgemeine Hochschulreife	399	41	-	323	31	-	4
Insgesamt	1 309	655	194	350	41	56	13

**13. Absolventen/Abgänger am Ende des Schuljahres 2001/02 nach Abschlüssen und Schulformen gegliedert nach Verwaltungsbezirken**

**13.10. Landkreis Oberhavel**

Abschluss	Absolventen/Abgänger						
	insgesamt	davon					
		Gesamt- schule	Realschule	Gymnasium	gymnasiale Oberstufe des OSZ	Förder- schule	Einrichtung des ZBW
	insgesamt						
Ohne Berufsbildungsreife	135	98	18	-	-	19	-
Abschluss allgemeine Förderschule	59	-	-	-	-	59	-
Abschluss Förderschule für geistig Behinderte	12	-	-	-	-	12	-
Ohne Berufsbildungsreife (Ohne Hauptschulabschluss) zusammen	206	98	18	-	-	90	-
Berufsbildungsreife	122	80	14	5	-	23	-
Erweiterte Berufsbildungsreife	437	413	19	2	-	2	1
Berufsbildungsreife (Hauptschulabschluss) zusammen	559	493	33	7	-	25	1
Fachoberschulreife	520	348	147	2	-	4	19
Berechtigung zum Besuch der gOst	683	232	303	107	30	5	6
Fachoberschulreife (Realschulabschluss) zusammen	1 203	580	450	109	30	9	25
Fachhochschulreife	17	-	-	-	-	-	17
Allgemeine Hochschulreife	731	69	-	497	157	-	8
Hochschulreife zusammen	748	69	-	497	157	-	25
<b>Insgesamt</b>	<b>2 716</b>	<b>1 240</b>	<b>501</b>	<b>613</b>	<b>187</b>	<b>124</b>	<b>51</b>
	weiblich						
Ohne Berufsbildungsreife	42	30	8	-	-	4	-
Abschluss allgemeine Förderschule	23	-	-	-	-	23	-
Abschluss Förderschule für geistig Behinderte	4	-	-	-	-	4	-
Ohne Berufsbildungsreife (Ohne Hauptschulabschluss) zusammen	69	30	8	-	-	31	-
Berufsbildungsreife	24	15	3	2	-	4	-
Erweiterte Berufsbildungsreife	156	144	10	1	-	-	1
Berufsbildungsreife (Hauptschulabschluss) zusammen	180	159	13	3	-	4	1
Fachoberschulreife	234	169	49	1	-	4	11
Berechtigung zum Besuch der gOst	383	129	163	65	20	2	4
Fachoberschulreife (Realschulabschluss) zusammen	617	298	212	66	20	6	15
Fachhochschulreife	11	-	-	-	-	-	11
Allgemeine Hochschulreife	426	37	-	310	74	-	5
Hochschulreife zusammen	437	37	-	310	74	-	16
<b>Insgesamt</b>	<b>1 303</b>	<b>524</b>	<b>233</b>	<b>379</b>	<b>94</b>	<b>41</b>	<b>32</b>

**13. Absolventen/Abgänger am Ende des Schuljahres 2001/02 nach Abschlüssen und Schulformen gegliedert nach Verwaltungsbezirken**

**13.11. Landkreis Oberspreewald-Lausitz**

Abschluss	Absolventen/Abgänger						
	insgesamt	davon					
		Gesamt- schule	Realschule	Gymnasium	gymnasiale Oberstufe des OSZ	Förder- schule	Einrichtung des ZBW
	insgesamt						
Ohne Berufsbildungsreife	91	69	7	3	-	12	-
Abschluss allgemeine Förderschule	72	-	-	-	-	72	-
Abschluss Förderschule für geistig Behinderte	21	-	-	-	-	21	-
Ohne Berufsbildungsreife (Ohne Hauptschulabschluss) zusammen	184	69	7	3	-	105	-
Berufsbildungsreife	81	62	3	6	-	10	-
Erweiterte Berufsbildungsreife	357	350	6	1	-	-	-
Berufsbildungsreife (Hauptschulabschluss) zusammen	438	412	9	7	-	10	-
Fachoberschulreife	383	245	133	5	-	-	-
Berechtigung zum Besuch der gOst	562	253	168	113	23	-	5
Fachoberschulreife (Realschulabschluss) zusammen	945	498	301	118	23	-	5
Allgemeine Hochschulreife	592	-	-	532	60	-	-
Insgesamt	2 159	979	317	660	83	115	5
	weiblich						
Ohne Berufsbildungsreife	30	21	3	1	-	5	-
Abschluss allgemeine Förderschule	27	-	-	-	-	27	-
Abschluss Förderschule für geistig Behinderte	9	-	-	-	-	9	-
Ohne Berufsbildungsreife (Ohne Hauptschulabschluss) zusammen	66	21	3	1	-	41	-
Berufsbildungsreife	34	23	2	3	-	6	-
Erweiterte Berufsbildungsreife	138	138	-	-	-	-	-
Berufsbildungsreife (Hauptschulabschluss) zusammen	172	161	2	3	-	6	-
Fachoberschulreife	187	125	58	4	-	-	-
Berechtigung zum Besuch der gOst	309	149	88	61	10	-	1
Fachoberschulreife (Realschulabschluss) zusammen	496	274	146	65	10	-	1
Allgemeine Hochschulreife	350	-	-	319	31	-	-
Insgesamt	1 084	456	151	388	41	47	1

**13. Absolventen/Abgänger am Ende des Schuljahres 2001/02 nach Abschlüssen und Schulformen gegliedert nach Verwaltungsbezirken**

**13.12. Landkreis Oder-Spree**

Abschluss	Absolventen/Abgänger						
	insgesamt	davon					
		Gesamt-schule	Realschule	Gymnasium	gymnasiale Oberstufe des OSZ	Förder-schule	Einrichtung des ZBW
	insgesamt						
Ohne Berufsbildungsreife	107	89	3	-	-	15	-
Abschluss allgemeine Förderschule	117	-	-	-	-	117	-
Abschluss Förderschule für geistig Behinderte	35	-	-	-	-	35	-
Ohne Berufsbildungsreife (Ohne Hauptschulabschluss) zusammen	259	89	3	-	-	167	-
Berufsbildungsreife	95	82	2	3	-	8	-
Erweiterte Berufsbildungsreife	445	434	9	2	-	-	-
Berufsbildungsreife (Hauptschulabschluss) zusammen	540	516	11	5	-	8	-
Fachoberschulreife	539	442	91	6	-	-	-
Berechtigung zum Besuch der gOst	625	339	151	91	44	-	-
Fachoberschulreife (Realschulabschluss) zusammen	1 164	781	242	97	44	-	-
Fachhochschulreife	7	-	-	-	-	-	7
Allgemeine Hochschulreife	882	131	-	645	106	-	-
Hochschulreife zusammen	889	131	-	645	106	-	7
<b>Insgesamt</b>	<b>2 852</b>	<b>1 517</b>	<b>256</b>	<b>747</b>	<b>150</b>	<b>175</b>	<b>7</b>
	weiblich						
Ohne Berufsbildungsreife	32	27	1	-	-	4	-
Abschluss allgemeine Förderschule	43	-	-	-	-	43	-
Abschluss Förderschule für geistig Behinderte	15	-	-	-	-	15	-
Ohne Berufsbildungsreife (Ohne Hauptschulabschluss) zusammen	90	27	1	-	-	62	-
Berufsbildungsreife	32	30	1	1	-	-	-
Erweiterte Berufsbildungsreife	189	183	5	1	-	-	-
Berufsbildungsreife (Hauptschulabschluss) zusammen	221	213	6	2	-	-	-
Fachoberschulreife	226	199	23	4	-	-	-
Berechtigung zum Besuch der gOst	331	186	75	48	22	-	-
Fachoberschulreife (Realschulabschluss) zusammen	557	385	98	52	22	-	-
Fachhochschulreife	4	-	-	-	-	-	4
Allgemeine Hochschulreife	544	87	-	391	66	-	-
Hochschulreife zusammen	548	87	-	391	66	-	4
<b>Insgesamt</b>	<b>1 416</b>	<b>712</b>	<b>105</b>	<b>445</b>	<b>88</b>	<b>62</b>	<b>4</b>

**13. Absolventen/Abgänger am Ende des Schuljahres 2001/02 nach Abschlüssen und Schulformen gegliedert nach Verwaltungsbezirken**

**13.13. Landkreis Ostprignitz-Ruppin**

Abschluss	Absolventen/Abgänger						
	insgesamt	davon					
		Gesamt- schule	Realschule	Gymnasium	gymnasiale Oberstufe des OSZ	Förder- schule	Einrichtung des ZBW
	insgesamt						
Ohne Berufsbildungsreife	80	65	1	-	-	14	-
Abschluss allgemeine Förderschule	63	-	-	-	-	63	-
Abschluss Förderschule für geistig Behinderte	12	-	-	-	-	12	-
Ohne Berufsbildungsreife (Ohne Hauptschulabschluss) zusammen	155	65	1	-	-	89	-
Berufsbildungsreife	75	60	7	1	-	7	-
Erweiterte Berufsbildungsreife	292	289	2	1	-	-	-
Berufsbildungsreife (Hauptschulabschluss) zusammen	367	349	9	2	-	7	-
Fachoberschulreife	341	268	73	-	-	-	-
Berechtigung zum Besuch der gOst	467	221	106	105	35	-	-
Fachoberschulreife (Realschulabschluss) zusammen	808	489	179	105	35	-	-
Allgemeine Hochschulreife	572	127	-	407	38	-	-
Insgesamt	1 902	1 030	189	514	73	96	-
	weiblich						
Ohne Berufsbildungsreife	21	17	-	-	-	4	-
Abschluss allgemeine Förderschule	25	-	-	-	-	25	-
Abschluss Förderschule für geistig Behinderte	3	-	-	-	-	3	-
Ohne Berufsbildungsreife (Ohne Hauptschulabschluss) zusammen	49	17	-	-	-	32	-
Berufsbildungsreife	28	19	4	1	-	4	-
Erweiterte Berufsbildungsreife	115	114	1	-	-	-	-
Berufsbildungsreife (Hauptschulabschluss) zusammen	143	133	5	1	-	4	-
Fachoberschulreife	162	128	34	-	-	-	-
Berechtigung zum Besuch der gOst	262	131	58	54	19	-	-
Fachoberschulreife (Realschulabschluss) zusammen	424	259	92	54	19	-	-
Allgemeine Hochschulreife	344	70	-	254	20	-	-
Insgesamt	960	479	97	309	39	36	-



**13. Absolventen/Abgänger am Ende des Schuljahres 2001/02 nach Abschlüssen und Schulformen gegliedert nach Verwaltungsbezirken**

**13.14. Landkreis Potsdam-Mittelmark**

Abschluss	Absolventen/Abgänger						
	insgesamt	davon					
		Gesamt- schule	Realschule	Gymnasium	gymnasiale Oberstufe des OSZ	Förder- schule	Einrichtung des ZBW
	insgesamt						
Ohne Berufsbildungsreife	119	87	16	1	-	15	-
Abschluss allgemeine Förderschule	89	8	-	-	-	81	-
Abschluss Förderschule für geistig Behinderte	17	-	-	-	-	17	-
Ohne Berufsbildungsreife (Ohne Hauptschulabschluss) zusammen	225	95	16	1	-	113	-
Berufsbildungsreife	103	76	15	2	-	10	-
Erweiterte Berufsbildungsreife	360	352	4	4	-	-	-
Berufsbildungsreife (Hauptschulabschluss) zusammen	463	428	19	6	-	10	-
Fachoberschulreife	512	354	153	5	-	-	-
Berechtigung zum Besuch der gOst	701	333	224	119	21	-	4
Fachoberschulreife (Realschulabschluss) zusammen	1 213	687	377	124	21	-	4
Allgemeine Hochschulreife	786	187	-	513	33	-	53
Insgesamt	2 687	1 397	412	644	54	123	57
	weiblich						
Ohne Berufsbildungsreife	25	16	5	-	-	4	-
Abschluss allgemeine Förderschule	36	5	-	-	-	31	-
Abschluss Förderschule für geistig Behinderte	10	-	-	-	-	10	-
Ohne Berufsbildungsreife (Ohne Hauptschulabschluss) zusammen	71	21	5	-	-	45	-
Berufsbildungsreife	44	35	6	-	-	3	-
Erweiterte Berufsbildungsreife	117	115	1	1	-	-	-
Berufsbildungsreife (Hauptschulabschluss) zusammen	161	150	7	1	-	3	-
Fachoberschulreife	204	142	61	1	-	-	-
Berechtigung zum Besuch der gOst	389	189	126	60	12	-	2
Fachoberschulreife (Realschulabschluss) zusammen	593	331	187	61	12	-	2
Allgemeine Hochschulreife	477	124	-	309	17	-	27
Insgesamt	1 302	626	199	371	29	48	29

**13. Absolventen/Abgänger am Ende des Schuljahres 2001/02 nach Abschlüssen und Schulformen gegliedert nach Verwaltungsbezirken**

**13.15. Landkreis Prignitz**

Abschluss	Absolventen/Abgänger						
	insgesamt	davon					
		Gesamt- schule	Realschule	Gymnasium	gymnasiale Oberstufe des OSZ	Förder- schule	Einrichtung des ZBW
	insgesamt						
Ohne Berufsbildungsreife	80	50	16	-	-	14	-
Abschluss allgemeine Förderschule	57	-	-	-	-	57	-
Abschluss Förderschule für geistig Behinderte	7	-	-	-	-	7	-
Ohne Berufsbildungsreife (Ohne Hauptschulabschluss) zusammen	144	50	16	-	-	78	-
Berufsbildungsreife	60	31	13	5	-	10	1
Erweiterte Berufsbildungsreife	190	178	7	5	-	-	-
Berufsbildungsreife (Hauptschulabschluss) zusammen	250	209	20	10	-	10	1
Fachoberschulreife	318	176	134	1	-	-	7
Berechtigung zum Besuch der gOst	415	180	155	52	28	-	-
Fachoberschulreife (Realschulabschluss) zusammen	733	356	289	53	28	-	7
Fachhochschulreife	14	-	-	-	-	-	14
Allgemeine Hochschulreife	337	35	-	259	43	-	-
Hochschulreife zusammen	351	35	-	259	43	-	14
<b>Insgesamt</b>	<b>1 478</b>	<b>650</b>	<b>325</b>	<b>322</b>	<b>71</b>	<b>88</b>	<b>22</b>
	weiblich						
Ohne Berufsbildungsreife	13	7	3	-	-	3	-
Abschluss allgemeine Förderschule	21	-	-	-	-	21	-
Abschluss Förderschule für geistig Behinderte	3	-	-	-	-	3	-
Ohne Berufsbildungsreife (Ohne Hauptschulabschluss) zusammen	37	7	3	-	-	27	-
Berufsbildungsreife	20	12	3	2	-	3	-
Erweiterte Berufsbildungsreife	66	59	3	4	-	-	-
Berufsbildungsreife (Hauptschulabschluss) zusammen	86	71	6	6	-	3	-
Fachoberschulreife	127	72	51	-	-	-	4
Berechtigung zum Besuch der gOst	235	107	81	24	23	-	-
Fachoberschulreife (Realschulabschluss) zusammen	362	179	132	24	23	-	4
Fachhochschulreife	12	-	-	-	-	-	12
Allgemeine Hochschulreife	218	17	-	174	27	-	-
Hochschulreife zusammen	230	17	-	174	27	-	12
<b>Insgesamt</b>	<b>715</b>	<b>274</b>	<b>141</b>	<b>204</b>	<b>50</b>	<b>30</b>	<b>16</b>

**13. Absolventen/Abgänger am Ende des Schuljahres 2001/02 nach Abschlüssen und Schulformen gegliedert nach Verwaltungsbezirken**

**13.16. Landkreis Spree-Neiße**

Abschluss	Absolventen/Abgänger						
	insgesamt	davon					
		Gesamt- schule	Realschule	Gymnasium	gymnasiale Oberstufe des OSZ	Förder- schule	Einrichtung des ZBW
	insgesamt						
Ohne Berufsbildungsreife	82	68	7	1	-	6	-
Abschluss allgemeine Förderschule	47	-	-	-	-	47	-
Abschluss Förderschule für geistig Behinderte	7	-	-	-	-	7	-
Ohne Berufsbildungsreife (Ohne Hauptschulabschluss) zusammen	136	68	7	1	-	60	-
Berufsbildungsreife	75	69	1	2	-	3	-
Erweiterte Berufsbildungsreife	335	327	8	-	-	-	-
Berufsbildungsreife (Hauptschulabschluss) zusammen	410	396	9	2	-	3	-
Fachoberschulreife	427	282	139	6	-	-	-
Berechtigung zum Besuch der gOst	509	189	199	109	12	-	-
Fachoberschulreife (Realschulabschluss) zusammen	936	471	338	115	12	-	-
Allgemeine Hochschulreife	634	114	-	473	47	-	-
Insgesamt	2 116	1 049	354	591	59	63	-
	weiblich						
Ohne Berufsbildungsreife	22	17	4	-	-	1	-
Abschluss allgemeine Förderschule	15	-	-	-	-	15	-
Abschluss Förderschule für geistig Behinderte	2	-	-	-	-	2	-
Ohne Berufsbildungsreife (Ohne Hauptschulabschluss) zusammen	39	17	4	-	-	18	-
Berufsbildungsreife	22	19	-	1	-	2	-
Erweiterte Berufsbildungsreife	119	116	3	-	-	-	-
Berufsbildungsreife (Hauptschulabschluss) zusammen	141	135	3	1	-	2	-
Fachoberschulreife	202	138	61	3	-	-	-
Berechtigung zum Besuch der gOst	286	100	125	54	7	-	-
Fachoberschulreife (Realschulabschluss) zusammen	488	238	186	57	7	-	-
Allgemeine Hochschulreife	386	68	-	294	24	-	-
Insgesamt	1 054	458	193	352	31	20	-

**13. Absolventen/Abgänger am Ende des Schuljahres 2001/02 nach Abschlüssen und Schulformen gegliedert nach Verwaltungsbezirken**  
**13.17. Landkreis Teltow-Fläming**

Abschluss	Absolventen/Abgänger						
	insgesamt	davon					
		Gesamt- schule	Realschule	Gymnasium	gymnasiale Oberstufe des OSZ	Förder- schule	Einrichtung des ZBW
	insgesamt						
Ohne Berufsbildungsreife	114	93	7	1	-	13	-
Abschluss allgemeine Förderschule	73	-	-	-	-	73	-
Abschluss Förderschule für geistig Behinderte	15	-	-	-	-	15	-
Ohne Berufsbildungsreife (Ohne Hauptschulabschluss) zusammen	202	93	7	1	-	101	-
Berufsbildungsreife	95	71	8	4	-	12	-
Erweiterte Berufsbildungsreife	336	331	4	1	-	-	-
Berufsbildungsreife (Hauptschulabschluss) zusammen	431	402	12	5	-	12	-
Fachoberschulreife	431	273	155	3	-	-	-
Berechtigung zum Besuch der gOst	556	221	158	177	-	-	-
Fachoberschulreife (Realschulabschluss) zusammen	987	494	313	180	-	-	-
Fachhochschulreife	14	-	-	-	-	-	14
Allgemeine Hochschulreife	591	119	-	472	-	-	-
Hochschulreife zusammen	605	119	-	472	-	-	14
<b>Insgesamt</b>	<b>2 225</b>	<b>1 108</b>	<b>332</b>	<b>658</b>	<b>-</b>	<b>113</b>	<b>14</b>
	weiblich						
Ohne Berufsbildungsreife	28	23	-	1	-	4	-
Abschluss allgemeine Förderschule	30	-	-	-	-	30	-
Abschluss Förderschule für geistig Behinderte	7	-	-	-	-	7	-
Ohne Berufsbildungsreife (Ohne Hauptschulabschluss) zusammen	65	23	-	1	-	41	-
Berufsbildungsreife	28	18	4	2	-	4	-
Erweiterte Berufsbildungsreife	136	134	2	-	-	-	-
Berufsbildungsreife (Hauptschulabschluss) zusammen	164	152	6	2	-	4	-
Fachoberschulreife	185	128	57	-	-	-	-
Berechtigung zum Besuch der gOst	307	118	82	107	-	-	-
Fachoberschulreife (Realschulabschluss) zusammen	492	246	139	107	-	-	-
Fachhochschulreife	11	-	-	-	-	-	11
Allgemeine Hochschulreife	374	73	-	301	-	-	-
Hochschulreife zusammen	385	73	-	301	-	-	11
<b>Insgesamt</b>	<b>1 106</b>	<b>494</b>	<b>145</b>	<b>411</b>	<b>-</b>	<b>45</b>	<b>11</b>

**13. Absolventen/Abgänger am Ende des Schuljahres 2001/02 nach Abschlüssen und Schulformen gegliedert nach Verwaltungsbezirken**  
**13.18. Landkreis Uckermark**

Abschluss	Absolventen/Abgänger						
	insgesamt	davon					
		Gesamt- schule	Realschule	Gymnasium	gymnasiale Oberstufe des OSZ	Förder- schule	Einrichtung des ZBW
	insgesamt						
Ohne Berufsbildungsreife	127	106	1	-	-	20	-
Abschluss allgemeine Förderschule	138	-	-	-	-	138	-
Abschluss Förderschule für geistig Behinderte	13	-	-	-	-	13	-
Ohne Berufsbildungsreife (Ohne Hauptschulabschluss) zusammen	278	106	1	-	-	171	-
Berufsbildungsreife	59	53	3	1	-	2	-
Erweiterte Berufsbildungsreife	450	446	4	-	-	-	-
Berufsbildungsreife (Hauptschulabschluss) zusammen	509	499	7	1	-	2	-
Fachoberschulreife	397	314	75	1	-	-	7
Berechtigung zum Besuch der gOst	498	211	165	106	15	-	1
Fachoberschulreife (Realschulabschluss) zusammen	895	525	240	107	15	-	8
Allgemeine Hochschulreife	675	203	-	434	34	-	4
Insgesamt	2 357	1 333	248	542	49	173	12
	weiblich						
Ohne Berufsbildungsreife	25	22	-	-	-	3	-
Abschluss allgemeine Förderschule	41	-	-	-	-	41	-
Abschluss Förderschule für geistig Behinderte	3	-	-	-	-	3	-
Ohne Berufsbildungsreife (Ohne Hauptschulabschluss) zusammen	69	22	-	-	-	47	-
Berufsbildungsreife	19	17	-	-	-	2	-
Erweiterte Berufsbildungsreife	182	181	1	-	-	-	-
Berufsbildungsreife (Hauptschulabschluss) zusammen	201	198	1	-	-	2	-
Fachoberschulreife	190	158	30	-	-	-	2
Berechtigung zum Besuch der gOst	277	119	80	66	12	-	-
Fachoberschulreife (Realschulabschluss) zusammen	467	277	110	66	12	-	2
Allgemeine Hochschulreife	423	130	-	273	17	-	3
Insgesamt	1 160	627	111	339	29	49	5



## Anlage

### Zugehörigkeit der Kreise bzw. Gemeinden zu den Arbeitsamtsbezirken

<b>Arbeitsamtsbezirk</b>	<b>bestehend aus den Kreisen bzw. Gemeinden</b>
Cottbus	<ul style="list-style-type: none"><li>- Kreisfreie Stadt Cottbus</li><li>- Landkreis Elbe-Elster</li><li>- Landkreis Oberspreewald-Lausitz</li><li>- Landkreis Spree-Neiße</li><li>- Landkreis Dahme-Spreewald, <u>ohne</u> die zum Bezirk des Arbeitsamtes Potsdam gehörenden Gemeinden Bestensee, Bindow, Blossin, Briesen, Brusendorf, Dannenreich, Diepensee, Dolgenbrodt, Eichwalde, Freidorf, Friedersdorf, Gallun, Gräbendorf, Groß Köris, Großziethen, Gussow, Halbe, Kablo, Kiekebusch, Königs Wusterhausen (Stadt), Kolberg, Löpten, Märkisch Buchholz (Stadt), Mittenwalde (Stadt), Motzen, Münchehofe, Niederlehme, Oderin, Pätz, Prieros, Ragow, Schenkendorf, Schönefeld, Schulzendorf, Schwerin, Selchow, Senzig, Streganz, Telz, Teupitz (Stadt), Töpchin, Waltersdorf, Waßmannsdorf, Wernsdorf, Wildau, Wolzig, Zeesen, Zernsdorf, Zeuthen</li></ul>
Eberswalde	<ul style="list-style-type: none"><li>- Landkreis Uckermark</li><li>- Landkreis Barnim</li></ul>
Frankfurt (Oder)	<ul style="list-style-type: none"><li>- Kreisfreie Stadt Frankfurt (Oder)</li><li>- Landkreis Märkisch-Oderland</li><li>- Landkreis Oder-Spree</li></ul>
Neuruppin	<ul style="list-style-type: none"><li>- Landkreis Prignitz</li><li>- Landkreis Ostprignitz-Ruppin</li><li>- Landkreis Oberhavel</li><li>- Landkreis Havelland</li></ul>
Potsdam	<ul style="list-style-type: none"><li>- Kreisfreie Stadt Brandenburg an der Havel</li><li>- Kreisfreie Stadt Potsdam</li><li>- Landkreis Potsdam-Mittelmark</li><li>- Landkreis Teltow-Fläming</li><li>- und zum Landkreis Dahme-Spreewald gehörenden Gemeinden Bestensee, Bindow, Blossin, Briesen, Brusendorf, Dannenreich, Diepensee, Dolgenbrodt, Eichwalde, Freidorf, Friedersdorf, Gallun, Gräbendorf, Groß Köris, Großziethen, Gussow, Halbe, Kablo, Kiekebusch, Königs Wusterhausen (Stadt), Kolberg, Löpten, Märkisch Buchholz (Stadt), Mittenwalde (Stadt), Motzen, Münchehofe, Niederlehme, Oderin, Pätz, Prieros, Ragow, Schenkendorf, Schönefeld, Schulzendorf, Schwerin, Selchow, Senzig, Streganz, Telz, Teupitz (Stadt), Töpchin, Waltersdorf, Waßmannsdorf, Wernsdorf, Wildau, Wolzig, Zeesen, Zernsdorf, Zeuthen</li></ul>

