

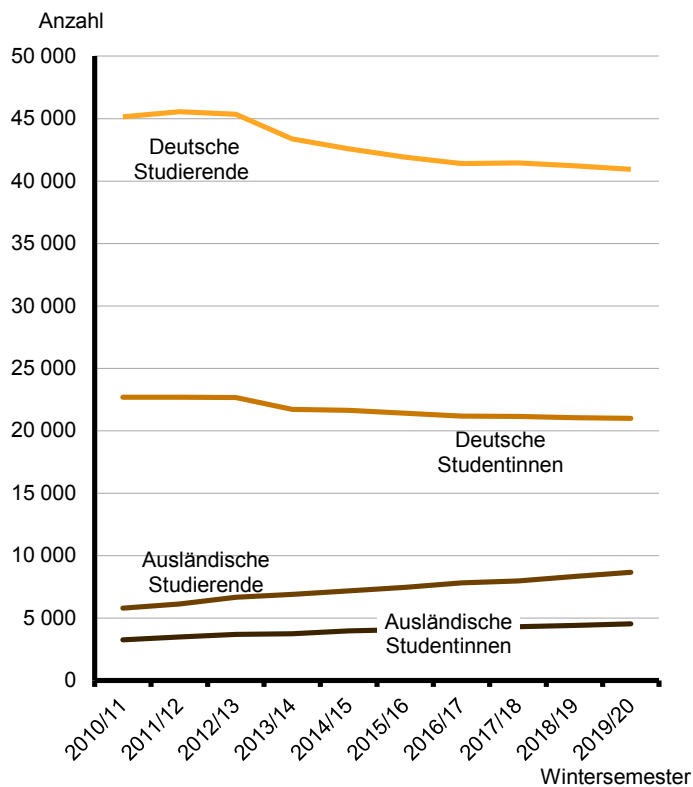
# Statistischer Bericht

B III 1 – j / 19

## Studierende an Hochschulen im Land Brandenburg Wintersemester 2019/2020 Teil 2: Ausführliche Ergebnisse

Endgültige Angaben

Deutsche und ausländische Studierende im Land Brandenburg in den vergangenen zehn Wintersemestern



## Impressum

**Statistischer Bericht**  
B III 1 – jährlich

Erscheinungsfolge: jährlich  
Erschienen im **Mai 2020**

## Herausgeber

**Amt für Statistik** Berlin-Brandenburg  
Steinstraße 104 - 106  
14480 Potsdam  
info@statistik-bbb.de  
www.statistik-berlin-brandenburg.de

Tel. 0331 8173 - 1777  
Fax 030 9028 - 4091

## Zeichenerklärung

- 0 weniger als die Hälfte von 1  
in der letzten besetzten Stelle,  
jedoch mehr als nichts
- nichts vorhanden
- ... Angabe fällt später an
- ( ) Aussagewert ist eingeschränkt
- / Zahlenwert nicht sicher genug
- Zahlenwert unbekannt oder  
geheim zu halten
- x Tabellenfach gesperrt
- p vorläufige Zahl
- r berichtigte Zahl
- s geschätzte Zahl

**Amt für Statistik** Berlin-Brandenburg,  
Potsdam, 2020



*Dieses Werk ist unter einer Creative Commons Lizenz  
vom Typ Namensnennung 3.0 Deutschland zugänglich.  
Um eine Kopie dieser Lizenz einzusehen, konsultieren Sie  
<http://creativecommons.org/licenses/by/3.0/de/>*

## Inhaltsverzeichnis

	Seite		Seite
<a href="#">Metadaten zu dieser Statistik (externer Link)</a>			
<b>Grafiken</b>			
<a href="#">Anteil der Studierenden in den einzelnen Hochschularten im Wintersemester 2019/2020</a>	5		
<a href="#">Deutsche und ausländische Studierende in den vergangenen zehn Wintersemestern</a>	6		
<a href="#">Studienanfänger nach ausgewählten Hochschularten in den vergangenen zehn Studienjahren</a>	7		
<a href="#">Am zahlreichsten vertretene Nationalitäten im Wintersemester 2019/2020</a>	23		
<b>Tabellen</b>			
<a href="#">1 Zusammenfassende Übersicht über Studierende im Wintersemester 2019/2020 nach Hochschularten</a>	4	<a href="#">8 Studierende im Wintersemester 2019/2020 nach dem Land des Erwerbs der Hochschulzugangsberechtigung und Hochschulen</a>	20
<a href="#">2 Studierende in den vergangenen zehn Wintersemestern nach Hochschularten</a>	5	<a href="#">9 Ausländische Studierende im Wintersemester 2019/2020 nach Hochschularten</a>	22
<a href="#">3 Ausländische Studierende in den vergangenen zehn Wintersemestern nach Hochschularten</a>	6	<a href="#">10 Studierende im Wintersemester 2019/2020 nach Fächergruppen und angestrebten Abschlüssen</a>	24
<a href="#">4 Studienanfänger im 1. Studiengang in den vergangenen zehn Studienjahren nach Hochschularten</a>	7	<a href="#">11 Gasthörer im Wintersemester 2019/2020 nach Fächer- und Altersgruppen</a>	28
<a href="#">5 Studierende und Studienanfänger im 1. Studiengang im Wintersemester 2019/2020 nach Fächergruppen und Hochschularten</a>	8		
<a href="#">6 Studierende im Wintersemester 2019/2020 nach Fächergruppen, Fach- und Hochschulsemestern, Hochschularten und Hochschulen</a>	10	<b>Anlagen</b>	
<a href="#">7 Studierende und Studienanfänger im Wintersemester 2019/2020 nach Hochschularten und Altersgruppen</a>	19	<a href="#">1 Zuordnung der Studienbereiche zu den Fächergruppen</a>	29
		<a href="#">2 Hochschulen im Land Brandenburg nach der Trägerschaft</a>	30

## 1 Zusammenfassende Übersicht über Studierende im Wintersemester 2019/2020 nach Hochschularten

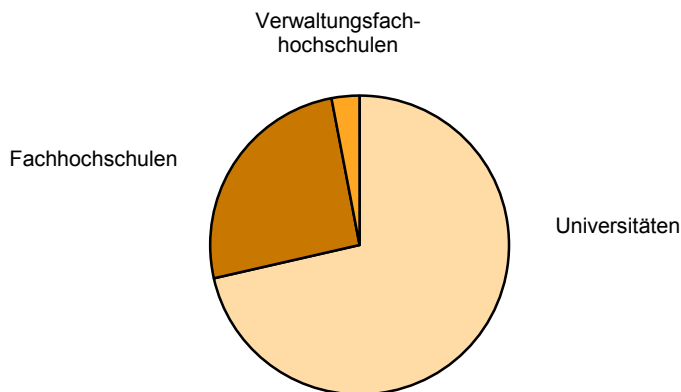
Merkmal — i - insgesamt w - weiblich	Insgesamt	Davon an		
		Universitäten	Fachhochschulen (ohne VerwFH)	Verwaltungsfachhochschulen
<b>Studierende insgesamt</b>	<b>i 49 621</b>	<b>35 445</b>	<b>12 682</b>	<b>1 494</b>
	<b>w 25 540</b>	<b>19 255</b>	<b>5 640</b>	<b>645</b>
davon				
Haupt Hörer	i 49 448	35 329	12 625	1 494
	w 25 436	19 179	5 612	645
Neben Hörer	i 173	116	57	–
	w 104	76	28	–
Studienanfänger und zwar				
im 1. Hochschulsemester	i 7 608	5 070	2 143	395
	w 3 989	2 844	935	210
im 1. Fachsemester	i 12 788	8 789	3 560	439
	w 6 672	4 858	1 584	230
Ausländische Studierende	i 8 680	6 898	1 773	9
	w 4 552	3 763	785	4
nachrichtlich				
Studienkollegiaten	i 114	27	87	–
	w 25	10	15	–
		darunter Hochschulen in öffentlicher Trägerschaft		
Studierende insgesamt	i 48 606	35 007	12 105	1 494
	w 24 954	18 964	5 345	645
davon				
Haupt Hörer	i 48 433	34 891	12 048	1 494
	w 24 850	18 888	5 317	645
Neben Hörer	i 173	116	57	–
	w 104	76	28	–
Studienanfänger und zwar				
im 1. Hochschulsemester	i 7 399	5 026	1 978	395
	w 3 888	2 813	865	210
im 1. Fachsemester	i 12 500	8 714	3 347	439
	w 6 529	4 804	1 495	230
Ausländische Studierende	i 8 644	6 891	1 744	9
	w 4 536	3 760	772	4
nachrichtlich				
Studienkollegiaten	i 114	27	87	–
	w 25	10	15	–

## 2 Studierende in den vergangenen zehn Wintersemestern nach Hochschularten

Wintersemester	Insgesamt	Davon an			
		Universitäten	Kunsthochschulen	Fachhochschulen <sup>1</sup>	Verwaltungsfachhochschulen
Studierende insgesamt					
2010/2011	50 941	33 954	540	15 766	681
2011/2012	51 676	34 077	551	16 282	766
2012/2013	52 031	34 708	566	15 909	848
2013/2014	50 272	36 191	579	12 551	951
2014/2015	49 762	36 486	–	12 290	986
2015/2016	49 395	36 053	–	12 259	1 083
2016/2017	49 205	35 767	–	12 249	1 189
2017/2018	49 442	35 821	–	12 343	1 278
2018/2019	49 551	35 776	–	12 373	1 402
2019/2020	49 621	35 445	–	12 682	1 494
darunter weiblich					
2010/2011	25 945	18 690	267	6 637	351
2011/2012	26 182	18 720	264	6 854	344
2012/2013	26 350	19 031	292	6 657	370
2013/2014	25 472	19 323	298	5 465	386
2014/2015	25 617	19 848	–	5 345	424
2015/2016	25 514	19 699	–	5 365	450
2016/2017	25 421	19 503	–	5 424	494
2017/2018	25 476	19 491	–	5 494	491
2018/2019	25 494	19 455	–	5 475	564
2019/2020	25 540	19 255	–	5 640	645

<sup>1</sup> ohne Verwaltungsfachhochschulen

### Anteil der Studierenden in den einzelnen Hochschularten im Wintersemester 2019/2020

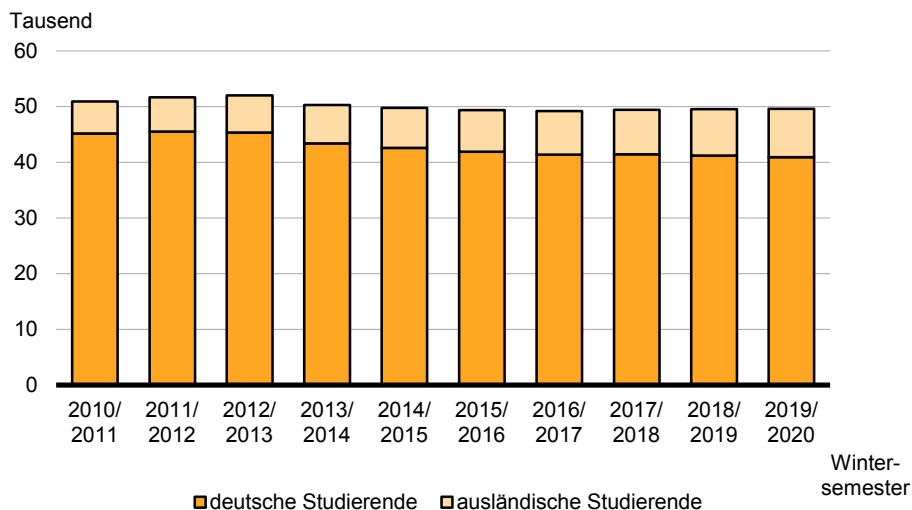


### 3 Ausländische Studierende in den vergangenen zehn Wintersemestern nach Hochschularten

Wintersemester	Insgesamt	Davon an			
		Universitäten	Kunsthochschulen	Fachhochschulen <sup>1</sup>	Verwaltungsfachhochschulen
Ausländer insgesamt					
2010/2011	5 794	4 580	64	1 150	–
2011/2012	6 133	4 742	69	1 322	–
2012/2013	6 678	5 025	74	1 579	–
2013/2014	6 892	5 490	77	1 324	1
2014/2015	7 193	5 713	–	1 479	1
2015/2016	7 480	5 774	–	1 703	3
2016/2017	7 814	5 993	–	1 817	4
2017/2018	7 990	6 294	–	1 688	8
2018/2019	8 333	6 616	–	1 708	9
2019/2020	8 680	6 898	–	1 773	9
darunter weiblich					
2010/2011	3 256	2 707	33	516	–
2011/2012	3 490	2 850	36	604	–
2012/2013	3 692	2 956	45	691	–
2013/2014	3 748	3 085	43	620	–
2014/2015	3 971	3 302	–	669	–
2015/2016	4 092	3 331	–	760	1
2016/2017	4 251	3 444	–	806	1
2017/2018	4 325	3 538	–	785	2
2018/2019	4 430	3 643	–	784	3
2019/2020	4 552	3 763	–	785	4

<sup>1</sup> ohne Verwaltungsfachhochschulen

### Deutsche und ausländische Studierende in den vergangenen zehn Wintersemestern

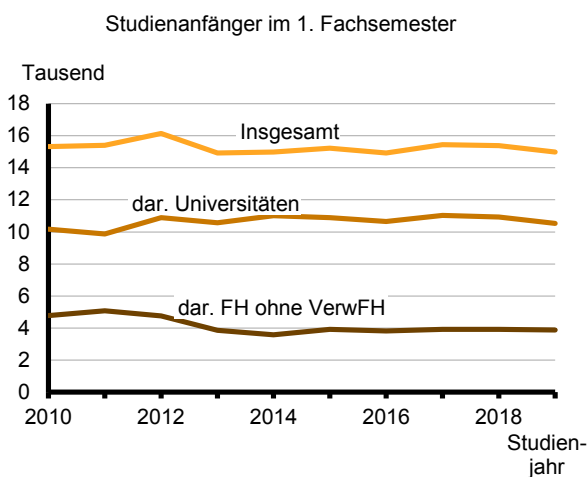
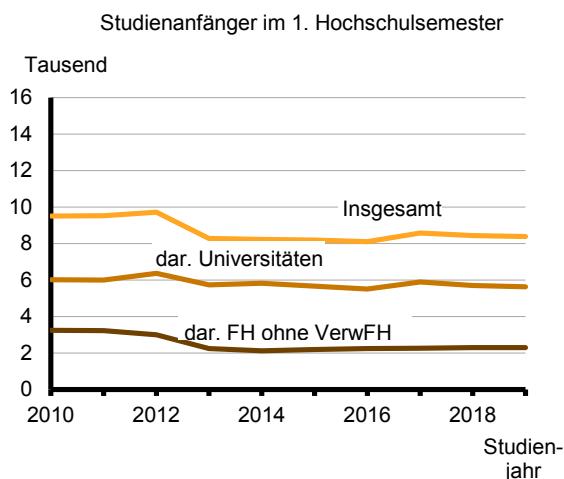


#### 4 Studienanfänger im 1. Studiengang in den vergangenen zehn Studienjahren nach Hochschularten

Studienjahr (Sommer- u. folgendes Wintersemester)	Insgesamt	Davon an			
		Universitäten	Kunsthoch- schulen	Fachhoch- schulen <sup>1</sup>	Verwaltungs- fach- hochschulen
Studienanfänger im 1. Hochschulsesemester					
2010	9 499	6 017	61	3 243	178
2011	9 530	6 009	51	3 230	240
2012	9 715	6 375	61	3 008	271
2013	8 280	5 730	59	2 244	247
2014	8 224	5 828	–	2 129	267
2015	8 184	5 667	–	2 205	312
2016	8 112	5 512	–	2 254	346
2017	8 576	5 893	–	2 271	412
2018	8 433	5 706	–	2 298	429
2019	8 393	5 629	–	2 294	470
Studienanfänger im 1. Fachsemester					
2010	15 316	10 174	134	4 784	224
2011	15 394	9 876	137	5 075	306
2012	16 134	10 886	158	4 751	339
2013	14 928	10 565	167	3 853	343
2014	14 978	11 018	10	3 586	364
2015	15 217	10 883	–	3 920	414
2016	14 925	10 649	–	3 817	459
2017	15 448	11 020	–	3 927	501
2018	15 390	10 935	–	3 926	529
2019	14 980	10 536	–	3 878	566

<sup>1</sup> ohne Verwaltungsfachhochschulen

#### Studienanfänger nach ausgewählten Hochschularten in den vergangenen zehn Studienjahren



**5 Studierende und Studienanfänger im 1. Studiengang im Wintersemester 2019/2020 nach Fächergruppen und Hochschularten**

Fächergruppe des 1. Studienfaches — i - insgesamt w - weiblich	Studie- rende	Davon						
		Deutsche			Ausländer			
		insgesamt	Studienanfänger und zwar im		insgesamt	Studienanfänger und zwar im		
1. Hoch- schul- semester	1. Fach- semester		1. Hoch- schul- semester	1. Fach- semester				
Universitäten								
Geisteswissenschaften	i	8 876	7 506	798	1 777	1 370	351	436
	w	5 936	4 991	564	1 203	945	239	290
Sport	i	921	870	100	174	51	8	13
	w	314	289	33	55	25	4	4
Rechts-, Wirtschafts- und Sozial- wissenschaften	i	13 420	11 104	1 343	2 455	2 316	529	622
	w	7 648	6 239	793	1 425	1 409	333	393
Mathematik, Naturwissenschaften	i	4 584	3 776	551	1 081	808	150	196
	w	2 329	1 913	296	584	416	80	103
Humanmedizin/Gesundheits- wissenschaften	i	645	629	84	124	16	2	3
	w	437	426	64	90	11	–	1
Agrar-, Forst- und Ernährungs- wissenschaften, Veterinärmedizin	i	437	334	45	100	103	23	29
	w	341	275	38	80	66	10	15
Ingenieurwissenschaften	i	5 650	3 614	513	992	2 036	501	584
	w	1 796	1 023	141	290	773	210	220
Kunst, Kunstwissenschaft	i	912	714	45	147	198	27	56
	w	454	336	21	74	118	18	31
<b>Fächergruppen zusammen</b>	<b>i</b>	<b>35 445</b>	<b>28 547</b>	<b>3 479</b>	<b>6 850</b>	<b>6 898</b>	<b>1 591</b>	<b>1 939</b>
	<b>w</b>	<b>19 255</b>	<b>15 492</b>	<b>1 950</b>	<b>3 801</b>	<b>3 763</b>	<b>894</b>	<b>1 057</b>
Fachhochschulen (ohne Verwaltungsfachhochschulen)								
Geisteswissenschaften	i	443	412	91	134	31	5	5
	w	276	257	66	83	19	3	3
Sport	i	131	128	37	51	3	–	–
	w	49	48	11	15	1	–	–
Rechts-, Wirtschafts- und Sozial- wissenschaften	i	4 650	4 184	705	1 232	466	92	136
	w	2 766	2 461	399	693	305	58	84
Mathematik, Naturwissenschaften	i	128	106	27	34	22	6	6
	w	53	41	10	14	12	3	3
Agrar-, Forst- und Ernährungs- wissenschaften, Veterinärmedizin	i	1 346	1 200	141	339	146	43	53
	w	764	690	81	206	74	19	20
Ingenieurwissenschaften	i	5 190	4 204	676	1 121	986	216	307
	w	1 267	979	150	284	288	66	92
Kunst, Kunstwissenschaft	i	794	675	80	120	119	24	22
	w	465	379	51	70	86	18	17
<b>Fächergruppen zusammen</b>	<b>i</b>	<b>12 682</b>	<b>10 909</b>	<b>1 757</b>	<b>3 031</b>	<b>1 773</b>	<b>386</b>	<b>529</b>
	<b>w</b>	<b>5 640</b>	<b>4 855</b>	<b>768</b>	<b>1 365</b>	<b>785</b>	<b>167</b>	<b>219</b>
Verwaltungsfachhochschulen								
Rechts-, Wirtschafts- und Sozial- wissenschaften	i	1 494	1 485	394	437	9	1	2
	w	645	641	210	230	4	–	–
<b>Fächergruppen zusammen</b>	<b>i</b>	<b>1 494</b>	<b>1 485</b>	<b>394</b>	<b>437</b>	<b>9</b>	<b>1</b>	<b>2</b>
	<b>w</b>	<b>645</b>	<b>641</b>	<b>210</b>	<b>230</b>	<b>4</b>	<b>–</b>	<b>–</b>



**5 Studierende und Studienanfänger im 1. Studiengang im Wintersemester 2019/2020 nach Fächergruppen und Hochschularten**

Fächergruppe des 1. Studienfaches — i - insgesamt w - weiblich	Studie- rende	Davon						
		Deutsche			Ausländer			
		insgesamt	Studienanfänger und zwar im		insgesamt	Studienanfänger und zwar im		
1. Hoch- schul- semester	1. Fach- semester		1. Hoch- schul- semester	1. Fach- semester				
Hochschulen insgesamt								
Geisteswissenschaften	i	9 319	7 918	889	1 911	1 401	356	441
	w	6 212	5 248	630	1 286	964	242	293
Sport	i	1 052	998	137	225	54	8	13
	w	363	337	44	70	26	4	4
Rechts-, Wirtschafts- und Sozial- wissenschaften	i	19 564	16 773	2 442	4 124	2 791	622	760
	w	11 059	9 341	1 402	2 348	1 718	391	477
Mathematik, Naturwissenschaften	i	4 712	3 882	578	1 115	830	156	202
	w	2 382	1 954	306	598	428	83	106
Humanmedizin/Gesundheits- wissenschaften	i	645	629	84	124	16	2	3
	w	437	426	64	90	11	–	1
Agrar-, Forst- und Ernährungs- wissenschaften, Veterinärmedizin	i	1 783	1 534	186	439	249	66	82
	w	1 105	965	119	286	140	29	35
Ingenieurwissenschaften	i	10 840	7 818	1 189	2 113	3 022	717	891
	w	3 063	2 002	291	574	1 061	276	312
Kunst, Kunstwissenschaft	i	1 706	1 389	125	267	317	51	78
	w	919	715	72	144	204	36	48
<b>Fächergruppen insgesamt</b>	<b>i</b>	<b>49 621</b>	<b>40 941</b>	<b>5 630</b>	<b>10 318</b>	<b>8 680</b>	<b>1 978</b>	<b>2 470</b>
	<b>w</b>	<b>25 540</b>	<b>20 988</b>	<b>2 928</b>	<b>5 396</b>	<b>4 552</b>	<b>1 061</b>	<b>1 276</b>

**6 Studierende im Wintersemester 2019/2020 nach Fächergruppen, Fach- und Hochschulse mestern, Hochschularten und Hochschulen**

Fächergruppe des 1. Studienfaches ( F = Fachsemester; H = Hochschulse mester) — i - insgesamt w - weiblich		Studie- rende	Davon im ... Semester							
			1. oder 2.	3. oder 4.	5. oder 6.	7. oder 8.	9. oder 10.	11. oder 12.	13. oder 14.	15. oder höheren
<b>Universitäten zusammen</b>										
Geisteswissenschaften	F i	8 876	2 653	2 017	1 683	1 019	631	388	195	290
	w	5 936	1 778	1 374	1 125	679	415	256	129	180
	H i	8 876	1 263	928	851	826	818	846	772	2 572
	w	5 936	882	650	582	582	572	575	521	1 572
Sport	F i	921	216	241	183	117	81	34	18	31
	w	314	76	91	67	38	25	7	2	8
	H i	921	114	125	124	115	116	107	68	152
	w	314	39	41	42	31	40	39	26	56
Rechts-, Wirtschafts- und Sozialwissenschaften	F i	13 420	3 514	2 883	2 562	1 606	1 176	713	346	620
	w	7 648	2 056	1 657	1 470	897	638	420	184	326
	H i	13 420	2 042	1 662	1 692	1 475	1 554	1 373	1 034	2 588
	w	7 648	1 221	960	989	830	905	850	565	1 328
Mathematik, Naturwissenschaften	F i	4 584	1 496	1 118	882	538	302	150	40	58
	w	2 329	790	579	446	264	159	59	10	22
	H i	4 584	791	588	516	417	362	371	302	1 237
	w	2 329	418	296	277	233	198	195	155	557
Humanmedizin/Gesundheits- wissenschaften	F i	645	182	132	118	118	79	10	6	—
	w	437	127	93	83	75	52	5	2	—
	H i	645	131	78	101	92	89	51	34	69
	w	437	90	54	69	64	54	39	24	43
Agrar-, Forst- und Ernährungs- wissenschaften, Veterinärmed.	F i	437	137	117	106	50	13	12	1	1
	w	341	103	91	83	43	9	11	1	—
	H i	437	74	59	62	46	52	46	36	62
	w	341	53	44	47	42	43	34	29	49
Ingenieurwissenschaften	F i	5 650	1 795	1 487	1 112	608	301	156	83	108
	w	1 796	577	458	393	188	90	41	19	30
	H i	5 650	1 078	859	755	579	504	441	377	1 057
	w	1 796	373	269	256	195	171	132	109	291
Kunst, Kunstwissenschaft	F i	912	217	223	179	148	78	36	16	15
	w	454	112	119	87	79	30	11	8	8
	H i	912	77	110	103	110	107	94	85	226
	w	454	42	64	49	65	55	37	35	107
<b>Fächergruppen zusammen</b>	<b>F i</b>	<b>35 445</b>	<b>10 210</b>	<b>8 218</b>	<b>6 825</b>	<b>4 204</b>	<b>2 661</b>	<b>1 499</b>	<b>705</b>	<b>1 123</b>
	<b>w</b>	<b>19 255</b>	<b>5 619</b>	<b>4 462</b>	<b>3 754</b>	<b>2 263</b>	<b>1 418</b>	<b>810</b>	<b>355</b>	<b>574</b>
	<b>H i</b>	<b>35 445</b>	<b>5 570</b>	<b>4 409</b>	<b>4 204</b>	<b>3 660</b>	<b>3 602</b>	<b>3 329</b>	<b>2 708</b>	<b>7 963</b>
	<b>w</b>	<b>19 255</b>	<b>3 118</b>	<b>2 378</b>	<b>2 311</b>	<b>2 042</b>	<b>2 038</b>	<b>1 901</b>	<b>1 464</b>	<b>4 003</b>

**6 Studierende im Wintersemester 2019/2020 nach Fächergruppen, Fach- und Hochschulseestern, Hochschularten und Hochschulen**

Fächergruppe des 1. Studienfaches ( F = Fachsemester; H = Hochschulsesemester) — i - insgesamt w - weiblich		Studie- rende	Davon im ... Semester							
			1. oder 2.	3. oder 4.	5. oder 6.	7. oder 8.	9. oder 10.	11. oder 12.	13. oder 14.	15. oder höheren
Universität Potsdam										
Geisteswissenschaften	F i	6 404	1 952	1 451	1 242	718	430	262	140	209
	w	4 289	1 311	978	837	478	289	171	91	134
	H i	6 404	1 058	777	684	658	592	569	495	1 571
	w	4 289	731	534	469	461	400	384	336	974
Sport	F i	921	216	241	183	117	81	34	18	31
	w	314	76	91	67	38	25	7	2	8
	H i	921	114	125	124	115	116	107	68	152
	w	314	39	41	42	31	40	39	26	56
Rechts-, Wirtschafts- und Sozialwissenschaften	F i	7 571	1 883	1 611	1 421	963	687	476	193	337
	w	4 482	1 153	942	862	552	407	279	110	177
	H i	7 571	1 058	896	933	865	924	855	588	1 452
	w	4 482	662	519	567	504	566	536	346	782
Mathematik, Naturwissenschaften	F i	4 161	1 387	999	796	479	272	138	35	55
	w	2 154	740	533	411	238	148	54	9	21
	H i	4 161	734	516	469	359	336	336	276	1 135
	w	2 154	395	264	255	204	183	180	143	530
Humanmedizin/Gesundheits- wissenschaften	F i	14	6	2	2	4	—	—	—	—
	w	7	2	1	2	2	—	—	—	—
	H i	14	1	—	—	—	—	1	1	11
	w	7	—	—	—	—	—	1	—	6
Agrar-, Forst- und Ernährungs- wissenschaften, Veterinärmed.	F i	437	137	117	106	50	13	12	1	1
	w	341	103	91	83	43	9	11	1	—
	H i	437	74	59	62	46	52	46	36	62
	w	341	53	44	47	42	43	34	29	49
Ingenieurwissenschaften	F i	1 578	538	429	289	151	84	35	12	40
	w	372	154	90	63	34	19	4	1	7
	H i	1 578	259	234	166	136	163	126	111	383
	w	372	78	53	32	28	34	22	22	103
Kunst, Kunstwissenschaft	F i	143	29	32	34	19	9	9	3	8
	w	66	13	14	19	10	3	2	1	4
	H i	143	10	17	20	11	18	13	10	44
	w	66	4	8	9	6	9	4	5	21
<b>Fächergruppen zusammen</b>	<b>F i</b>	<b>21 229</b>	<b>6 148</b>	<b>4 882</b>	<b>4 073</b>	<b>2 501</b>	<b>1 576</b>	<b>966</b>	<b>402</b>	<b>681</b>
	<b>w</b>	<b>12 025</b>	<b>3 552</b>	<b>2 740</b>	<b>2 344</b>	<b>1 395</b>	<b>900</b>	<b>528</b>	<b>215</b>	<b>351</b>
	<b>H i</b>	<b>21 229</b>	<b>3 308</b>	<b>2 624</b>	<b>2 458</b>	<b>2 190</b>	<b>2 201</b>	<b>2 053</b>	<b>1 585</b>	<b>4 810</b>
	<b>w</b>	<b>12 025</b>	<b>1 962</b>	<b>1 463</b>	<b>1 421</b>	<b>1 276</b>	<b>1 275</b>	<b>1 200</b>	<b>907</b>	<b>2 521</b>
Europa-Universität Viadrina Frankfurt (Oder)										
Geisteswissenschaften	F i	2 143	613	491	378	255	170	107	50	79
	w	1 450	415	346	253	171	108	77	35	45
	H i	2 143	179	129	134	136	193	237	242	893
	w	1 450	134	100	95	96	148	167	164	546
Rechts-, Wirtschafts- und Sozialwissenschaften	F i	3 849	1 084	805	673	427	329	169	116	246
	w	2 141	593	460	360	241	167	114	67	139
	H i	3 849	728	539	496	401	422	313	270	680
	w	2 141	408	306	269	213	231	206	144	364
<b>Fächergruppen zusammen</b>	<b>F i</b>	<b>5 992</b>	<b>1 697</b>	<b>1 296</b>	<b>1 051</b>	<b>682</b>	<b>499</b>	<b>276</b>	<b>166</b>	<b>325</b>
	<b>w</b>	<b>3 591</b>	<b>1 008</b>	<b>806</b>	<b>613</b>	<b>412</b>	<b>275</b>	<b>191</b>	<b>102</b>	<b>184</b>
	<b>H i</b>	<b>5 992</b>	<b>907</b>	<b>668</b>	<b>630</b>	<b>537</b>	<b>615</b>	<b>550</b>	<b>512</b>	<b>1 573</b>
	<b>w</b>	<b>3 591</b>	<b>542</b>	<b>406</b>	<b>364</b>	<b>309</b>	<b>379</b>	<b>373</b>	<b>308</b>	<b>910</b>

**6 Studierende im Wintersemester 2019/2020 nach Fächergruppen, Fach- und Hochschulsesemestern, Hochschularten und Hochschulen**

Fächergruppe des 1. Studienfaches ( F = Fachsemester; H = Hochschulsesemester) — i - insgesamt w - weiblich	Studie- rende	Davon im ... Semester								
		1. oder 2.	3. oder 4.	5. oder 6.	7. oder 8.	9. oder 10.	11. oder 12.	13. oder 14.	15. oder höheren	
Brandenburgische Technische Universität Cottbus-Senftenberg, Standort Cottbus										
Geisteswissenschaften	F i	142	49	35	25	10	10	7	4	2
	w	71	25	21	12	3	5	1	3	1
	H i	142	10	9	12	8	13	11	23	56
	w	71	4	7	6	7	9	4	14	20
Rechts-, Wirtschafts- und Sozialwissenschaften	F i	1 708	471	371	393	209	140	59	32	33
	w	855	257	195	204	99	58	26	7	9
	H i	1 708	223	188	213	187	181	174	150	392
	w	855	130	110	119	97	92	89	68	150
Mathematik, Naturwissenschaften	F i	179	51	41	37	23	16	3	5	3
	w	59	24	10	10	7	5	1	1	1
	H i	179	17	18	12	18	8	16	19	71
	w	59	4	2	4	9	6	7	10	17
Ingenieurwissenschaften	F i	3 641	1 120	963	762	395	182	101	58	60
	w	1 363	400	356	322	147	64	34	17	23
	H i	3 641	765	578	533	400	294	270	210	591
	w	1 363	287	208	218	161	124	101	82	182
Kunst, Kunstwissenschaft	F i	131	21	28	24	12	22	6	11	7
	w	81	11	21	17	7	13	1	7	4
	H i	131	11	20	17	15	18	16	11	23
	w	81	6	13	11	10	10	7	6	18
<b>Fächergruppen zusammen</b>	<b>F i</b>	<b>5801</b>	<b>1 712</b>	<b>1 438</b>	<b>1 241</b>	<b>649</b>	<b>370</b>	<b>176</b>	<b>110</b>	<b>105</b>
	<b>w</b>	<b>2429</b>	<b>717</b>	<b>603</b>	<b>565</b>	<b>263</b>	<b>145</b>	<b>63</b>	<b>35</b>	<b>38</b>
	<b>H i</b>	<b>5801</b>	<b>1 026</b>	<b>813</b>	<b>787</b>	<b>628</b>	<b>514</b>	<b>487</b>	<b>413</b>	<b>1 133</b>
	<b>w</b>	<b>2429</b>	<b>431</b>	<b>340</b>	<b>358</b>	<b>284</b>	<b>241</b>	<b>208</b>	<b>180</b>	<b>387</b>
Brandenburgische Technische Universität Cottbus-Senftenberg, Standort Senftenberg										
Rechts-, Wirtschafts- und Sozialwissenschaften	F i	70	3	12	14	5	18	9	5	4
	w	17	—	3	3	3	6	1	—	1
	H i	70	3	—	2	—	7	13	11	34
	w	17	—	—	1	—	3	4	1	8
Mathematik, Naturwissenschaften	F i	244	58	78	49	36	14	9	—	—
	w	116	26	36	25	19	6	4	—	—
	H i	244	40	54	35	40	18	19	7	31
	w	116	19	30	18	20	9	8	2	10
Humanmedizin/Gesundheits- wissenschaften	F i	373	103	82	68	67	37	10	6	—
	w	266	77	57	51	46	28	5	2	—
	H i	373	73	46	56	58	41	37	21	41
	w	266	54	32	42	43	26	28	16	25
Ingenieurwissenschaften	F i	431	137	95	61	62	35	20	13	8
	w	61	23	12	8	7	7	3	1	—
	H i	431	54	47	56	43	47	45	56	83
	w	61	8	8	6	6	13	9	5	6
<b>Fächergruppen zusammen</b>	<b>F i</b>	<b>1 118</b>	<b>301</b>	<b>267</b>	<b>192</b>	<b>170</b>	<b>104</b>	<b>48</b>	<b>24</b>	<b>12</b>
	<b>w</b>	<b>460</b>	<b>126</b>	<b>108</b>	<b>87</b>	<b>75</b>	<b>47</b>	<b>13</b>	<b>3</b>	<b>1</b>
	<b>H i</b>	<b>1 118</b>	<b>170</b>	<b>147</b>	<b>149</b>	<b>141</b>	<b>113</b>	<b>114</b>	<b>95</b>	<b>189</b>
	<b>w</b>	<b>460</b>	<b>81</b>	<b>70</b>	<b>67</b>	<b>69</b>	<b>51</b>	<b>49</b>	<b>24</b>	<b>49</b>

**6 Studierende im Wintersemester 2019/2020 nach Fächergruppen, Fach- und Hochschulsesemestern, Hochschularten und Hochschulen**

Fächergruppe des 1. Studienfaches ( F = Fachsemester; H = Hochschulsemester) — i - insgesamt w - weiblich		Studie- rende	Davon im ... Semester							
			1. oder 2.	3. oder 4.	5. oder 6.	7. oder 8.	9. oder 10.	11. oder 12.	13. oder 14.	15. oder höheren
Filmuniversität Babelsberg										
Geisteswissenschaften	F i	187	39	40	38	36	21	12	1	—
	w	126	27	29	23	27	13	7	—	—
	H i	187	16	13	21	24	20	29	12	52
	w	126	13	9	12	18	15	20	7	32
Rechts-, Wirtschafts- und Sozialwissenschaften	F i	42	16	17	9	—	—	—	—	—
	w	26	10	12	4	—	—	—	—	—
	H i	42	1	3	—	3	3	8	6	18
	w	26	—	2	—	3	1	6	2	12
Kunst, Kunstwissenschaft	F i	638	167	163	121	117	47	21	2	—
	w	307	88	84	51	62	14	8	—	—
	H i	638	56	73	66	84	71	65	64	159
	w	307	32	43	29	49	36	26	24	68
<b>Fächergruppen zusammen</b>	<b>F i</b>	<b>867</b>	<b>222</b>	<b>220</b>	<b>168</b>	<b>153</b>	<b>68</b>	<b>33</b>	<b>3</b>	<b>—</b>
	<b>w</b>	<b>459</b>	<b>125</b>	<b>125</b>	<b>78</b>	<b>89</b>	<b>27</b>	<b>15</b>	<b>—</b>	<b>—</b>
	<b>H i</b>	<b>867</b>	<b>73</b>	<b>89</b>	<b>87</b>	<b>111</b>	<b>94</b>	<b>102</b>	<b>82</b>	<b>229</b>
	<b>w</b>	<b>459</b>	<b>45</b>	<b>54</b>	<b>41</b>	<b>70</b>	<b>52</b>	<b>52</b>	<b>33</b>	<b>112</b>
Medizinische Hochschule Brandenburg										
Rechts-, Wirtschafts- und Sozialwissenschaften	F i	180	57	67	52	2	2	—	—	—
	w	127	43	45	37	2	—	—	—	—
	H i	180	29	36	48	19	17	10	9	12
	w	127	21	23	33	13	12	9	4	12
Humanmedizin/Gesundheits- wissenschaften	F i	258	73	48	48	47	42	—	—	—
	w	164	48	35	30	27	24	—	—	—
	H i	258	57	32	45	34	48	13	12	17
	w	164	36	22	27	21	28	10	8	12
<b>Fächergruppen zusammen</b>	<b>F i</b>	<b>438</b>	<b>130</b>	<b>115</b>	<b>100</b>	<b>49</b>	<b>44</b>	<b>—</b>	<b>—</b>	<b>—</b>
	<b>w</b>	<b>291</b>	<b>91</b>	<b>80</b>	<b>67</b>	<b>29</b>	<b>24</b>	<b>—</b>	<b>—</b>	<b>—</b>
	<b>H i</b>	<b>438</b>	<b>86</b>	<b>68</b>	<b>93</b>	<b>53</b>	<b>65</b>	<b>23</b>	<b>21</b>	<b>29</b>
	<b>w</b>	<b>291</b>	<b>57</b>	<b>45</b>	<b>60</b>	<b>34</b>	<b>40</b>	<b>19</b>	<b>12</b>	<b>24</b>

**6 Studierende im Wintersemester 2019/2020 nach Fächergruppen, Fach- und Hochschulse mestern, Hochschularten und Hochschulen**

Fächergruppe des 1. Studienfaches ( F = Fachsemester; H = Hochschulse mester) — i - insgesamt w - weiblich		Studie- rende	Davon im ... Semester							
			1. oder 2.	3. oder 4.	5. oder 6.	7. oder 8.	9. oder 10.	11. oder 12.	13. oder 14.	15. oder höheren
<b>Fachhochschulen (ohne Verwaltungsfachhochschulen) zusammen</b>										
Geisteswissenschaften	F i	443	141	94	69	94	26	9	2	8
	w	276	86	56	45	60	18	6	1	4
	H i	443	99	82	55	74	38	27	16	52
	w	276	71	55	37	44	21	17	6	25
Sport	F i	131	51	32	38	3	3	2	1	1
	w	49	15	15	18	—	—	1	—	—
	H i	131	37	36	34	7	5	2	3	7
	w	49	11	18	16	1	1	—	1	1
Rechts-, Wirtschafts- und Sozialwissenschaften	F i	4 650	1 434	1 177	1 005	599	225	116	49	45
	w	2 766	821	707	623	355	131	67	34	28
	H i	4 650	887	804	709	658	483	366	235	508
	w	2 766	509	473	430	385	293	227	159	290
Mathematik, Naturwissenschaften	F i	128	41	46	24	14	3	—	—	—
	w	53	17	14	13	8	1	—	—	—
	H i	128	36	30	18	18	10	6	5	5
	w	53	13	10	12	11	1	2	2	2
Agrar-, Forst- und Ernährungs- wissenschaften, Veterinärmed.	F i	1 346	420	375	313	173	51	13	1	—
	w	764	247	210	173	100	27	7	—	—
	H i	1 346	192	224	211	140	152	142	116	169
	w	764	105	126	100	78	98	79	77	101
Ingenieurwissenschaften	F i	5 190	1 576	1 281	990	656	256	136	75	220
	w	1 267	413	303	226	179	64	33	10	39
	H i	5 190	975	856	710	637	512	423	272	805
	w	1 267	238	169	148	167	135	126	65	219
Kunst, Kunstwissenschaft	F i	794	167	153	118	115	117	64	21	39
	w	465	102	99	66	71	69	34	8	16
	H i	794	109	103	84	93	129	100	70	106
	w	465	72	69	51	55	74	54	35	55
<b>Fächergruppen zusammen</b>	<b>F i</b>	<b>12 682</b>	<b>3 830</b>	<b>3 158</b>	<b>2 557</b>	<b>1 654</b>	<b>681</b>	<b>340</b>	<b>149</b>	<b>313</b>
	<b>w</b>	<b>5 640</b>	<b>1 701</b>	<b>1 404</b>	<b>1 164</b>	<b>773</b>	<b>310</b>	<b>148</b>	<b>53</b>	<b>87</b>
	<b>H i</b>	<b>12 682</b>	<b>2 335</b>	<b>2 135</b>	<b>1 821</b>	<b>1 627</b>	<b>1 329</b>	<b>1 066</b>	<b>717</b>	<b>1 652</b>
	<b>w</b>	<b>5 640</b>	<b>1 019</b>	<b>920</b>	<b>794</b>	<b>741</b>	<b>623</b>	<b>505</b>	<b>345</b>	<b>693</b>
<b>Technische Hochschule Brandenburg</b>										
Rechts-, Wirtschafts- und Sozialwissenschaften	F i	726	206	175	157	93	50	22	16	7
	w	366	100	75	86	45	32	12	13	3
	H i	726	131	129	103	110	95	44	47	67
	w	366	67	53	54	56	50	26	27	33
Ingenieurwissenschaften	F i	1 952	609	467	357	214	95	43	26	141
	w	436	159	107	71	55	21	7	2	14
	H i	1 952	314	262	228	217	189	155	117	470
	w	436	75	43	40	60	45	42	27	104
<b>Fächergruppen zusammen</b>	<b>F i</b>	<b>2 678</b>	<b>815</b>	<b>642</b>	<b>514</b>	<b>307</b>	<b>145</b>	<b>65</b>	<b>42</b>	<b>148</b>
	<b>w</b>	<b>802</b>	<b>259</b>	<b>182</b>	<b>157</b>	<b>100</b>	<b>53</b>	<b>19</b>	<b>15</b>	<b>17</b>
	<b>H i</b>	<b>2 678</b>	<b>445</b>	<b>391</b>	<b>331</b>	<b>327</b>	<b>284</b>	<b>199</b>	<b>164</b>	<b>537</b>
	<b>w</b>	<b>802</b>	<b>142</b>	<b>96</b>	<b>94</b>	<b>116</b>	<b>95</b>	<b>68</b>	<b>54</b>	<b>137</b>

**6 Studierende im Wintersemester 2019/2020 nach Fächergruppen, Fach- und Hochschulse mestern, Hochschularten und Hochschulen**

Fächergruppe des 1. Studienfaches ( F = Fachsemester; H = Hochschulse mester) — i - insgesamt w - weiblich			Studie- rende	Davon im ... Semester							
				1. oder 2.	3. oder 4.	5. oder 6.	7. oder 8.	9. oder 10.	11. oder 12.	13. oder 14.	15. oder höheren
Hochschule für nachhaltige Entwicklung Eberswalde											
Rechts-, Wirtschafts- und Sozialwissenschaften	F	i	560	221	125	118	61	26	8	1	–
	w		291	119	68	53	37	11	2	1	–
	H	i	560	117	83	77	73	72	60	28	50
	w		291	59	37	27	38	43	38	19	30
Agrar-, Forst- und Ernährungs- wissenschaften, Veterinärmed.	F	i	1 346	420	375	313	173	51	13	1	–
	w		764	247	210	173	100	27	7	–	–
	H	i	1 346	192	224	211	140	152	142	116	169
	w		764	105	126	100	78	98	79	77	101
Ingenieurwissenschaften	F	i	302	88	51	66	51	27	14	5	–
	w		51	17	6	9	13	3	3	–	–
	H	i	302	46	42	52	49	36	24	22	31
	w		51	8	6	9	12	3	8	2	3
<b>Fächergruppen zusammen</b>	<b>F</b>	<b>i</b>	<b>2 208</b>	<b>729</b>	<b>551</b>	<b>497</b>	<b>285</b>	<b>104</b>	<b>35</b>	<b>7</b>	<b>–</b>
	<b>w</b>		<b>1 106</b>	<b>383</b>	<b>284</b>	<b>235</b>	<b>150</b>	<b>41</b>	<b>12</b>	<b>1</b>	<b>–</b>
	<b>H</b>	<b>i</b>	<b>2 208</b>	<b>355</b>	<b>349</b>	<b>340</b>	<b>262</b>	<b>260</b>	<b>226</b>	<b>166</b>	<b>250</b>
	<b>w</b>		<b>1 106</b>	<b>172</b>	<b>169</b>	<b>136</b>	<b>128</b>	<b>144</b>	<b>125</b>	<b>98</b>	<b>134</b>
Fachhochschule Potsdam											
Geisteswissenschaften	F	i	385	124	73	57	86	26	9	2	8
	w		252	81	47	39	56	18	6	1	4
	H	i	385	94	68	48	59	32	24	14	46
	w		252	70	46	34	36	21	15	6	24
Rechts-, Wirtschafts- und Sozialwissenschaften	F	i	1 343	351	327	302	202	70	37	19	35
	w		974	256	242	224	146	42	27	13	24
	H	i	1 343	190	196	174	184	126	123	81	269
	w		974	143	147	131	143	83	89	66	172
Ingenieurwissenschaften	F	i	1 001	247	229	174	146	62	46	29	68
	w		420	128	91	72	63	18	16	8	24
	H	i	1 001	158	159	139	123	106	89	62	165
	w		420	78	56	51	52	44	39	27	73
Kunst, Kunstwissenschaft	F	i	794	167	153	118	115	117	64	21	39
	w		465	102	99	66	71	69	34	8	16
	H	i	794	109	103	84	93	129	100	70	106
	w		465	72	69	51	55	74	54	35	55
<b>Fächergruppen zusammen</b>	<b>F</b>	<b>i</b>	<b>3 523</b>	<b>889</b>	<b>782</b>	<b>651</b>	<b>549</b>	<b>275</b>	<b>156</b>	<b>71</b>	<b>150</b>
	<b>w</b>		<b>2 111</b>	<b>567</b>	<b>479</b>	<b>401</b>	<b>336</b>	<b>147</b>	<b>83</b>	<b>30</b>	<b>68</b>
	<b>H</b>	<b>i</b>	<b>3 523</b>	<b>551</b>	<b>526</b>	<b>445</b>	<b>459</b>	<b>393</b>	<b>336</b>	<b>227</b>	<b>586</b>
	<b>w</b>		<b>2 111</b>	<b>363</b>	<b>318</b>	<b>267</b>	<b>286</b>	<b>222</b>	<b>197</b>	<b>134</b>	<b>324</b>

## 6 Studierende im Wintersemester 2019/2020 nach Fächergruppen, Fach- und Hochschulsesemestern, Hochschularten und Hochschulen

Fächergruppe des 1. Studienfaches ( F = Fachsemester; H = Hochschulsesemester) — i - insgesamt w - weiblich		Studie- rende	Davon im ... Semester							
			1. oder 2.	3. oder 4.	5. oder 6.	7. oder 8.	9. oder 10.	11. oder 12.	13. oder 14.	15. oder höheren
Technische Hochschule Wildau										
Rechts-, Wirtschafts- und Sozialwissenschaften	F i	1 652	518	437	338	225	74	44	13	3
	w	918	279	250	195	118	44	24	7	1
	H i	1 652	334	296	267	257	175	132	76	115
	w	918	183	170	154	134	110	71	46	50
Mathematik, Naturwissenschaften	F i	128	41	46	24	14	3	—	—	—
	w	53	17	14	13	8	1	—	—	—
	H i	128	36	30	18	18	10	6	5	5
	w	53	13	10	12	11	1	2	2	2
Ingenieurwissenschaften	F i	1 916	613	534	393	245	72	33	15	11
	w	355	104	99	74	48	22	7	—	1
	H i	1 916	438	393	291	248	181	155	71	139
	w	355	72	64	48	43	43	37	9	39
<b>Fächergruppen zusammen</b>	<b>F i</b>	<b>3 696</b>	<b>1 172</b>	<b>1 017</b>	<b>755</b>	<b>484</b>	<b>149</b>	<b>77</b>	<b>28</b>	<b>14</b>
	<b>w</b>	<b>1 326</b>	<b>400</b>	<b>363</b>	<b>282</b>	<b>174</b>	<b>67</b>	<b>31</b>	<b>7</b>	<b>2</b>
	<b>H i</b>	<b>3 696</b>	<b>808</b>	<b>719</b>	<b>576</b>	<b>523</b>	<b>366</b>	<b>293</b>	<b>152</b>	<b>259</b>
	<b>w</b>	<b>1 326</b>	<b>268</b>	<b>244</b>	<b>214</b>	<b>188</b>	<b>154</b>	<b>110</b>	<b>57</b>	<b>91</b>
Theologische Hochschule Elstal										
Geisteswissenschaften	F i	58	17	21	12	8	—	—	—	—
	w	24	5	9	6	4	—	—	—	—
	H i	58	5	14	7	15	6	3	2	6
	w	24	1	9	3	8	—	2	—	1
<b>Fächergruppen zusammen</b>	<b>F i</b>	<b>58</b>	<b>17</b>	<b>21</b>	<b>12</b>	<b>8</b>	<b>—</b>	<b>—</b>	<b>—</b>	<b>—</b>
	<b>w</b>	<b>24</b>	<b>5</b>	<b>9</b>	<b>6</b>	<b>4</b>	<b>—</b>	<b>—</b>	<b>—</b>	<b>—</b>
	<b>H i</b>	<b>58</b>	<b>5</b>	<b>14</b>	<b>7</b>	<b>15</b>	<b>6</b>	<b>3</b>	<b>2</b>	<b>6</b>
	<b>w</b>	<b>24</b>	<b>1</b>	<b>9</b>	<b>3</b>	<b>8</b>	<b>—</b>	<b>2</b>	<b>—</b>	<b>1</b>
Fachhochschule für Sport und Management Potsdam										
Sport	F i	131	51	32	38	3	3	2	1	1
	w	49	15	15	18	—	—	1	—	—
	H i	131	37	36	34	7	5	2	3	7
	w	49	11	18	16	1	1	—	1	1
Rechts-, Wirtschafts- und Sozialwissenschaften	F i	139	53	45	29	8	2	2	—	—
	w	46	16	17	10	1	1	1	—	—
	H i	139	45	42	27	13	5	4	3	—
	w	46	14	17	10	2	1	1	1	—
<b>Fächergruppen zusammen</b>	<b>F i</b>	<b>270</b>	<b>104</b>	<b>77</b>	<b>67</b>	<b>11</b>	<b>5</b>	<b>4</b>	<b>1</b>	<b>1</b>
	<b>w</b>	<b>95</b>	<b>31</b>	<b>32</b>	<b>28</b>	<b>1</b>	<b>1</b>	<b>2</b>	<b>—</b>	<b>—</b>
	<b>H i</b>	<b>270</b>	<b>82</b>	<b>78</b>	<b>61</b>	<b>20</b>	<b>10</b>	<b>6</b>	<b>6</b>	<b>7</b>
	<b>w</b>	<b>95</b>	<b>25</b>	<b>35</b>	<b>26</b>	<b>3</b>	<b>2</b>	<b>1</b>	<b>2</b>	<b>1</b>
Fachhochschule Clara Hoffbauer Potsdam										
Rechts-, Wirtschafts- und Sozialwissenschaften	F i	208	63	68	61	10	3	3	—	—
	w	167	47	55	55	8	1	1	—	—
	H i	208	53	57	59	20	9	3	—	7
	w	167	40	49	54	12	5	2	—	5
<b>Fächergruppen zusammen</b>	<b>F i</b>	<b>208</b>	<b>63</b>	<b>68</b>	<b>61</b>	<b>10</b>	<b>3</b>	<b>3</b>	<b>—</b>	<b>—</b>
	<b>w</b>	<b>167</b>	<b>47</b>	<b>55</b>	<b>55</b>	<b>8</b>	<b>1</b>	<b>1</b>	<b>—</b>	<b>—</b>
	<b>H i</b>	<b>208</b>	<b>53</b>	<b>57</b>	<b>59</b>	<b>20</b>	<b>9</b>	<b>3</b>	<b>—</b>	<b>7</b>
	<b>w</b>	<b>167</b>	<b>40</b>	<b>49</b>	<b>54</b>	<b>12</b>	<b>5</b>	<b>2</b>	<b>—</b>	<b>5</b>



**6 Studierende im Wintersemester 2019/2020 nach Fächergruppen, Fach- und Hochschulsesemestern, Hochschularten und Hochschulen**

Fächergruppe des 1. Studienfaches ( F = Fachsemester; H = Hochschulsemester) — i - insgesamt w - weiblich		Studie- rende	Davon im ... Semester							
			1. oder 2.	3. oder 4.	5. oder 6.	7. oder 8.	9. oder 10.	11. oder 12.	13. oder 14.	15. oder höheren
XU Exponential University Potsdam										
Rechts-, Wirtschafts- und Sozialwissenschaften	F i	22	22	—	—	—	—	—	—	—
	w	4	4	—	—	—	—	—	—	—
	H i	22	17	1	2	1	1	—	—	—
	w	4	3	—	—	—	1	—	—	—
Ingenieurwissenschaften	F i	19	19	—	—	—	—	—	—	—
	w	5	5	—	—	—	—	—	—	—
	H i	19	19	—	—	—	—	—	—	—
	w	5	5	—	—	—	—	—	—	—
<b>Fächergruppen zusammen</b>	<b>F i</b>	<b>41</b>	<b>41</b>	<b>—</b>	<b>—</b>	<b>—</b>	<b>—</b>	<b>—</b>	<b>—</b>	<b>—</b>
	<b>w</b>	<b>9</b>	<b>9</b>	<b>—</b>	<b>—</b>	<b>—</b>	<b>—</b>	<b>—</b>	<b>—</b>	<b>—</b>
	<b>H i</b>	<b>41</b>	<b>36</b>	<b>1</b>	<b>2</b>	<b>1</b>	<b>1</b>	<b>—</b>	<b>—</b>	<b>—</b>
	<b>w</b>	<b>9</b>	<b>8</b>	<b>—</b>	<b>—</b>	<b>—</b>	<b>1</b>	<b>—</b>	<b>—</b>	<b>—</b>
<b>Verwaltungsfachhochschulen zusammen</b>										
Rechts-, Wirtschafts- und Sozialwissenschaften	F i	1 494	560	461	427	43	3	—	—	—
	w	645	270	205	152	16	2	—	—	—
	H i	1 494	466	397	392	61	41	50	23	64
	w	645	235	177	140	24	10	18	10	31
<b>Fächergruppen zusammen</b>	<b>F i</b>	<b>1 494</b>	<b>560</b>	<b>461</b>	<b>427</b>	<b>43</b>	<b>3</b>	<b>—</b>	<b>—</b>	<b>—</b>
	<b>w</b>	<b>645</b>	<b>270</b>	<b>205</b>	<b>152</b>	<b>16</b>	<b>2</b>	<b>—</b>	<b>—</b>	<b>—</b>
	<b>H i</b>	<b>1 494</b>	<b>466</b>	<b>397</b>	<b>392</b>	<b>61</b>	<b>41</b>	<b>50</b>	<b>23</b>	<b>64</b>
	<b>w</b>	<b>645</b>	<b>235</b>	<b>177</b>	<b>140</b>	<b>24</b>	<b>10</b>	<b>18</b>	<b>10</b>	<b>31</b>
Fachhochschule der Polizei des Landes Brandenburg in Oranienburg										
Rechts-, Wirtschafts- und Sozialwissenschaften	F i	763	249	248	238	27	1	—	—	—
	w	251	93	83	65	9	1	—	—	—
	H i	763	177	216	221	52	24	28	15	30
	w	251	69	72	61	19	5	8	7	10
<b>Fächergruppen zusammen</b>	<b>F i</b>	<b>763</b>	<b>249</b>	<b>248</b>	<b>238</b>	<b>27</b>	<b>1</b>	<b>—</b>	<b>—</b>	<b>—</b>
	<b>w</b>	<b>251</b>	<b>93</b>	<b>83</b>	<b>65</b>	<b>9</b>	<b>1</b>	<b>—</b>	<b>—</b>	<b>—</b>
	<b>H i</b>	<b>763</b>	<b>177</b>	<b>216</b>	<b>221</b>	<b>52</b>	<b>24</b>	<b>28</b>	<b>15</b>	<b>30</b>
	<b>w</b>	<b>251</b>	<b>69</b>	<b>72</b>	<b>61</b>	<b>19</b>	<b>5</b>	<b>8</b>	<b>7</b>	<b>10</b>
Fachhochschule für Finanzen Brandenburg in Königs Wusterhausen										
Rechts-, Wirtschafts- und Sozialwissenschaften	F i	731	311	213	189	16	2	—	—	—
	w	394	177	122	87	7	1	—	—	—
	H i	731	289	181	171	9	17	22	8	34
	w	394	166	105	79	5	5	10	3	21
<b>Fächergruppen zusammen</b>	<b>F i</b>	<b>731</b>	<b>311</b>	<b>213</b>	<b>189</b>	<b>16</b>	<b>2</b>	<b>—</b>	<b>—</b>	<b>—</b>
	<b>w</b>	<b>394</b>	<b>177</b>	<b>122</b>	<b>87</b>	<b>7</b>	<b>1</b>	<b>—</b>	<b>—</b>	<b>—</b>
	<b>H i</b>	<b>731</b>	<b>289</b>	<b>181</b>	<b>171</b>	<b>9</b>	<b>17</b>	<b>22</b>	<b>8</b>	<b>34</b>
	<b>w</b>	<b>394</b>	<b>166</b>	<b>105</b>	<b>79</b>	<b>5</b>	<b>5</b>	<b>10</b>	<b>3</b>	<b>21</b>

**6 Studierende im Wintersemester 2019/2020 nach Fächergruppen, Fach- und Hochschulseestern, Hochschularten und Hochschulen**

Fächergruppe des 1. Studienfaches ( F = Fachsemester; H = Hochschulsesemester) — i - insgesamt w - weiblich		Studie- rende	Davon im ... Semester							15. oder höheren
			1. oder 2.	3. oder 4.	5. oder 6.	7. oder 8.	9. oder 10.	11. oder 12.	13. oder 14.	
<b>Hochschulen insgesamt</b>										
Geisteswissenschaften	F i	9 319	2 794	2 111	1 752	1 113	657	397	197	298
	w	6 212	1 864	1 430	1 170	739	433	262	130	184
	H i	9 319	1 362	1 010	906	900	856	873	788	2 624
	w	6 212	953	705	619	626	593	592	527	1 597
Sport	F i	1 052	267	273	221	120	84	36	19	32
	w	363	91	106	85	38	25	8	2	8
	H i	1 052	151	161	158	122	121	109	71	159
	w	363	50	59	58	32	41	39	27	57
Rechts-, Wirtschafts- und Sozialwissenschaften	F i	19 564	5 508	4 521	3 994	2 248	1 404	829	395	665
	w	11 059	3 147	2 569	2 245	1 268	771	487	218	354
	H i	19 564	3 395	2 863	2 793	2 194	2 078	1 789	1 292	3 160
	w	11 059	1 965	1 610	1 559	1 239	1 208	1 095	734	1 649
Mathematik, Naturwissenschaften	F i	4 712	1 537	1 164	906	552	305	150	40	58
	w	2 382	807	593	459	272	160	59	10	22
	H i	4 712	827	618	534	435	372	377	307	1 242
	w	2 382	431	306	289	244	199	197	157	559
Humanmedizin/Gesundheits- wissenschaften	F i	645	182	132	118	118	79	10	6	–
	w	437	127	93	83	75	52	5	2	–
	H i	645	131	78	101	92	89	51	34	69
	w	437	90	54	69	64	54	39	24	43
Agrar-, Forst- und Ernährungs- wissenschaften, Veterinärmed.	F i	1 783	557	492	419	223	64	25	2	1
	w	1 105	350	301	256	143	36	18	1	–
	H i	1 783	266	283	273	186	204	188	152	231
	w	1 105	158	170	147	120	141	113	106	150
Ingenieurwissenschaften	F i	10 840	3 371	2 768	2 102	1 264	557	292	158	328
	w	3 063	990	761	619	367	154	74	29	69
	H i	10 840	2 053	1 715	1 465	1 216	1 016	864	649	1 862
	w	3 063	611	438	404	362	306	258	174	510
Kunst, Kunstwissenschaft	F i	1 706	384	376	297	263	195	100	37	54
	w	919	214	218	153	150	99	45	16	24
	H i	1 706	186	213	187	203	236	194	155	332
	w	919	114	133	100	120	129	91	70	162
<b>Fächergruppen insgesamt</b>	F i	<b>49 621</b>	<b>14 600</b>	<b>11 837</b>	<b>9 809</b>	<b>5 901</b>	<b>3 345</b>	<b>1 839</b>	<b>854</b>	<b>1 436</b>
	w	<b>25 540</b>	<b>7 590</b>	<b>6 071</b>	<b>5 070</b>	<b>3 052</b>	<b>1 730</b>	<b>958</b>	<b>408</b>	<b>661</b>
	H i	<b>49 621</b>	<b>8 371</b>	<b>6 941</b>	<b>6 417</b>	<b>5 348</b>	<b>4 972</b>	<b>4 445</b>	<b>3 448</b>	<b>9 679</b>
	w	<b>25 540</b>	<b>4 372</b>	<b>3 475</b>	<b>3 245</b>	<b>2 807</b>	<b>2 671</b>	<b>2 424</b>	<b>1 819</b>	<b>4 727</b>

7 Studierende und Studienanfänger im Wintersemester 2019/2020 nach Hochschularten und Altersgruppen

Alter bei Semesterbeginn — i - insgesamt w - weiblich	Studie- rende	Davon						
		Deutsche			Ausländer			
		insgesamt	Studienanfänger und zwar im		insgesamt	Studienanfänger und zwar im		
			1. Hoch- schul- semester	1. Fach- semester		1. Hoch- schul- semester	1. Fach- semester	
Universitäten								
unter 20 Jahre	i	3 132	2 880	1 987	2 162	252	177	173
	w	1 816	1 644	1 141	1 241	172	121	115
20 bis unter 25 Jahre	i	13 927	11 796	1 237	2 890	2 131	788	865
	w	8 016	6 712	688	1 656	1 304	472	522
25 bis unter 30 Jahre	i	10 841	8 220	154	1 201	2 621	449	610
	w	5 817	4 451	69	620	1 366	216	291
30 bis unter 35 Jahre	i	4 839	3 555	64	354	1 284	119	193
	w	2 311	1 697	28	170	614	58	82
35 Jahre und älter	i	2 706	2 096	37	243	610	58	98
	w	1 295	988	24	114	307	27	47
Fachhochschulen (ohne Verwaltungsfachhochschulen)								
unter 20 Jahre	i	1 177	1 126	787	837	51	35	39
	w	505	480	348	368	25	17	18
20 bis unter 25 Jahre	i	5 352	4 581	678	1 280	771	206	275
	w	2 430	2 105	299	602	325	86	106
25 bis unter 30 Jahre	i	3 253	2 660	157	518	593	91	137
	w	1 466	1 201	61	237	265	39	60
30 bis unter 35 Jahre	i	1 656	1 420	78	224	236	40	59
	w	707	592	33	87	115	18	26
35 Jahre und älter	i	1 244	1 122	57	172	122	14	19
	w	532	477	27	71	55	7	9
Verwaltungsfachhochschulen								
unter 20 Jahre	i	282	281	167	168	1	–	–
	w	160	160	103	104	–	–	–
20 bis unter 25 Jahre	i	709	706	136	147	3	1	1
	w	285	283	68	72	2	–	–
25 bis unter 30 Jahre	i	252	248	47	61	4	–	1
	w	102	100	17	23	2	–	–
30 bis unter 35 Jahre	i	197	196	35	50	1	–	–
	w	75	75	18	25	–	–	–
35 Jahre und älter	i	54	54	9	11	–	–	–
	w	23	23	4	6	–	–	–
Hochschulen insgesamt								
unter 20 Jahre	i	4 591	4 287	2 941	3 167	304	212	212
	w	2 481	2 284	1 592	1 713	197	138	133
20 bis unter 25 Jahre	i	19 988	17 083	2 051	4 317	2 905	995	1 141
	w	10 731	9 100	1 055	2 330	1 631	558	628
25 bis unter 30 Jahre	i	14 346	11 128	358	1 780	3 218	540	748
	w	7 385	5 752	147	880	1 633	255	351
30 bis unter 35 Jahre	i	6 692	5 171	177	628	1 521	159	252
	w	3 093	2 364	79	282	729	76	108
35 Jahre und älter	i	4 004	3 272	103	426	732	72	117
	w	1 850	1 488	55	191	362	34	56

## 8 Studierende im Wintersemester 2019/2020 nach dem Land des Erwerbs der Hochschulzugangsberechtigung und Hochschulen

Lfd. Nr.	Hochschulart Hochschule — i - insgesamt w - weiblich	Studierende	Davon Erwerb der Hochschulzugangsberechtigung in							
			Baden-Württemberg	Bayern	Berlin	Brandenburg	Bremen	Hamburg	Hessen	
<b>1</b>	<b>Universitäten</b>	<b>i</b>	<b>35 445</b>	<b>1 100</b>	<b>874</b>	<b>10 756</b>	<b>8 845</b>	<b>108</b>	<b>326</b>	<b>690</b>
		<b>w</b>	<b>19 255</b>	<b>596</b>	<b>451</b>	<b>6 029</b>	<b>4 494</b>	<b>61</b>	<b>174</b>	<b>366</b>
<b>2</b>	<b>darunter Ausländer</b>	<b>i</b>	<b>6 898</b>	<b>41</b>	<b>18</b>	<b>641</b>	<b>222</b>	<b>–</b>	<b>9</b>	<b>20</b>
		<b>w</b>	<b>3 763</b>	<b>27</b>	<b>10</b>	<b>383</b>	<b>118</b>	<b>–</b>	<b>5</b>	<b>10</b>
3	Universität Potsdam	i	21 229	673	513	7 146	5 509	67	201	403
		w	12 025	369	266	4 046	3 000	38	116	222
4	Europa-Universität Viadrina Frankfurt (Oder)	i	5 992	203	152	2 294	843	25	59	126
		w	3 591	120	89	1 387	458	18	28	68
5	BTU Cottbus-Senftenberg	i	6 919	137	122	1 083	2 327	10	31	92
		w	2 889	56	45	473	933	4	12	37
6	Filmuniversität Babelsberg	i	867	62	69	158	78	4	24	41
		w	459	34	37	78	39	1	13	20
7	Medizinische Hochschule Brandenburg	i	438	25	18	75	88	2	11	28
		w	291	17	14	45	64	–	5	19
<b>8</b>	<b>Fachhochschulen (ohne Verwaltungs-FH)</b>	<b>i</b>	<b>12 682</b>	<b>404</b>	<b>363</b>	<b>3 500</b>	<b>4 280</b>	<b>39</b>	<b>125</b>	<b>222</b>
		<b>w</b>	<b>5 640</b>	<b>209</b>	<b>185</b>	<b>1 606</b>	<b>1 606</b>	<b>26</b>	<b>63</b>	<b>111</b>
<b>9</b>	<b>darunter Ausländer</b>	<b>i</b>	<b>1 773</b>	<b>16</b>	<b>8</b>	<b>198</b>	<b>176</b>	<b>–</b>	<b>5</b>	<b>6</b>
		<b>w</b>	<b>785</b>	<b>8</b>	<b>5</b>	<b>104</b>	<b>56</b>	<b>–</b>	<b>2</b>	<b>6</b>
10	Technische Hochschule Brandenburg	i	2 678	69	59	485	1 137	6	16	36
		w	802	23	21	157	294	4	4	11
11	Hochschule für nachhaltige Entwicklung Eberswalde	i	2 208	133	124	571	405	10	50	73
		w	1 106	71	66	299	175	6	25	36
12	Fachhochschule Potsdam	i	3 523	132	141	982	899	20	50	73
		w	2 111	79	82	581	493	15	32	47
13	Technische Hochschule Wildau	i	3 696	41	31	1 345	1 628	2	6	22
		w	1 326	13	12	515	545	–	–	10
14	Theologische Hochschule Elstal	i	58	6	1	–	8	–	–	–
		w	24	2	–	–	4	–	–	–
15	Fachhochschule für Sport und Management Potsdam	i	270	1	1	76	132	–	–	5
		w	95	1	1	22	53	–	–	–
16	Fachhochschule Clara Hoffbauer Potsdam	i	208	22	4	36	65	1	2	9
		w	167	20	3	30	42	1	2	7
17	XU Exponential University Potsdam	i	41	–	2	5	6	–	1	4
		w	9	–	–	2	–	–	–	–
<b>18</b>	<b>Verwaltungsfachhochschulen</b>	<b>i</b>	<b>1 494</b>	<b>5</b>	<b>7</b>	<b>516</b>	<b>741</b>	<b>2</b>	<b>3</b>	<b>7</b>
		<b>w</b>	<b>645</b>	<b>4</b>	<b>4</b>	<b>230</b>	<b>304</b>	<b>1</b>	<b>1</b>	<b>2</b>
<b>19</b>	<b>darunter Ausländer</b>	<b>i</b>	<b>9</b>	<b>–</b>	<b>1</b>	<b>4</b>	<b>–</b>	<b>–</b>	<b>–</b>	<b>–</b>
		<b>w</b>	<b>4</b>	<b>–</b>	<b>–</b>	<b>2</b>	<b>–</b>	<b>–</b>	<b>–</b>	<b>–</b>
20	FH der Polizei des Landes Brandenburg in Oranienburg	i	763	2	5	178	457	1	2	6
		w	251	2	2	55	153	–	–	1
21	FH für Finanzen Brandenburg in Königs Wusterhausen	i	731	3	2	338	284	1	1	1
		w	394	2	2	175	151	1	1	1
22	<b>Hochschulen insgesamt</b>	<b>i</b>	<b>49 621</b>	<b>1 509</b>	<b>1 244</b>	<b>14 772</b>	<b>13 866</b>	<b>149</b>	<b>454</b>	<b>919</b>
		<b>w</b>	<b>25 540</b>	<b>809</b>	<b>640</b>	<b>7 865</b>	<b>6 404</b>	<b>88</b>	<b>238</b>	<b>479</b>
23	<b>darunter Ausländer</b>	<b>i</b>	<b>8 680</b>	<b>57</b>	<b>27</b>	<b>843</b>	<b>398</b>	<b>–</b>	<b>14</b>	<b>26</b>
		<b>w</b>	<b>4 552</b>	<b>35</b>	<b>15</b>	<b>489</b>	<b>174</b>	<b>–</b>	<b>7</b>	<b>16</b>

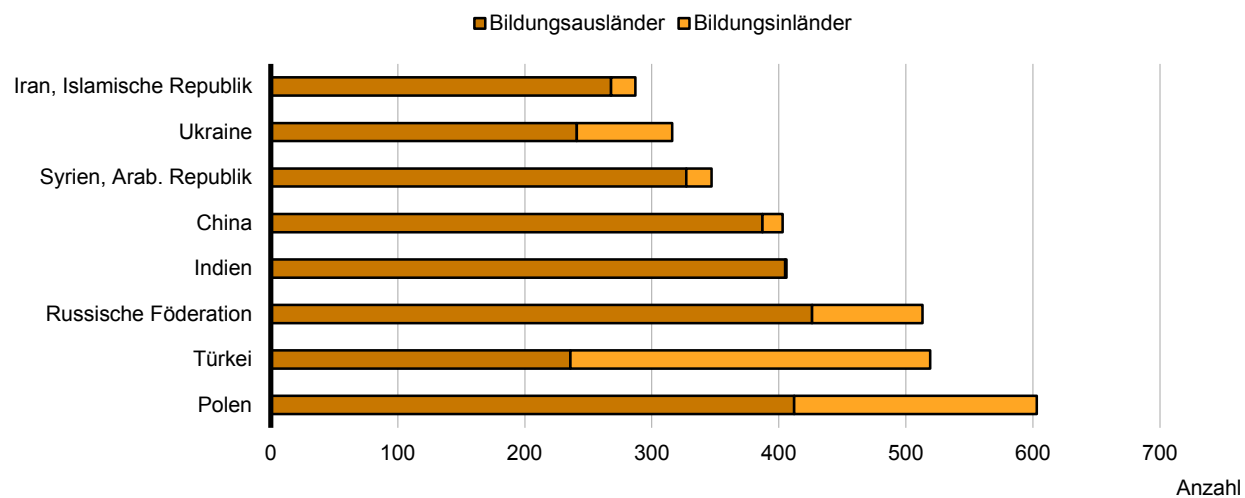
Davon Erwerb der Hochschulzugangsberechtigung in											Lfd. Nr.
Mecklenburg-Vorpommern	Niedersachsen	Nordrhein-Westfalen	Rheinland-Pfalz	Saarland	Sachsen	Sachsen-Anhalt	Schleswig-Holstein	Thüringen	Ausland	ohne Angabe	
717	1 143	1 635	310	90	1 174	669	461	377	6 170	-	1
420	659	901	175	55	647	399	266	199	3 363	-	
38	31	41	7	10	42	30	6	12	5 730	-	2
15	17	21	5	7	18	18	3	9	3 097	-	
497	731	960	188	61	520	481	316	257	2 706	-	3
312	438	525	103	34	309	293	195	137	1 622	-	
100	201	337	59	13	126	53	81	36	1 284	-	4
58	115	213	37	10	85	35	42	18	810	-	
92	134	173	33	12	477	104	30	56	2 006	-	5
35	60	71	13	8	227	48	17	28	822	-	
16	43	93	16	4	33	21	23	18	164	-	6
9	22	42	12	3	14	15	6	10	104	-	
12	34	72	14	-	18	10	11	10	10	-	7
6	24	50	10	-	12	8	6	6	5	-	
278	400	539	122	29	377	274	187	173	1 370	-	8
139	209	284	67	17	196	122	88	101	611	-	
19	6	8	13	-	32	23	3	5	1 255	-	9
10	3	4	4	-	13	9	1	4	556	-	
56	76	62	26	5	71	109	24	21	420	-	10
23	26	21	9	4	25	38	3	9	130	-	
85	124	187	47	6	80	36	69	36	172	-	11
40	68	93	28	2	40	17	31	24	85	-	
91	135	209	36	15	149	98	56	77	360	-	12
57	86	134	24	10	101	58	31	49	232	-	
27	38	42	6	1	48	21	17	26	395	-	13
9	17	16	1	-	17	4	7	10	150	-	
-	11	14	1	1	6	-	1	1	8	-	14
-	3	5	1	1	-	-	1	-	7	-	
10	6	6	2	1	14	3	8	4	1	-	15
2	2	-	2	-	6	-	4	1	1	-	
9	8	12	3	-	7	6	12	7	5	-	16
8	7	12	2	-	7	5	11	7	3	-	
-	2	7	1	-	2	1	-	1	9	-	17
-	-	3	-	-	-	-	-	1	3	-	
50	13	28	2	1	34	62	6	4	13	-	18
19	8	10	1	-	15	34	3	-	9	-	
-	-	-	-	-	-	-	-	-	4	-	19
-	-	-	-	-	-	-	-	-	2	-	
34	5	12	1	1	26	23	1	-	9	-	20
11	3	4	-	-	8	7	-	-	5	-	
16	8	16	1	-	8	39	5	4	4	-	21
8	5	6	1	-	7	27	3	-	4	-	
1 045	1 556	2 202	434	120	1 585	1 005	654	554	7 553	-	22
578	876	1 195	243	72	858	555	357	300	3 983	-	
57	37	49	20	10	74	53	9	17	6 989	-	23
25	20	25	9	7	31	27	4	13	3 655	-	

## 9 Ausländische Studierende im Wintersemester 2019/2020 nach Hochschularten

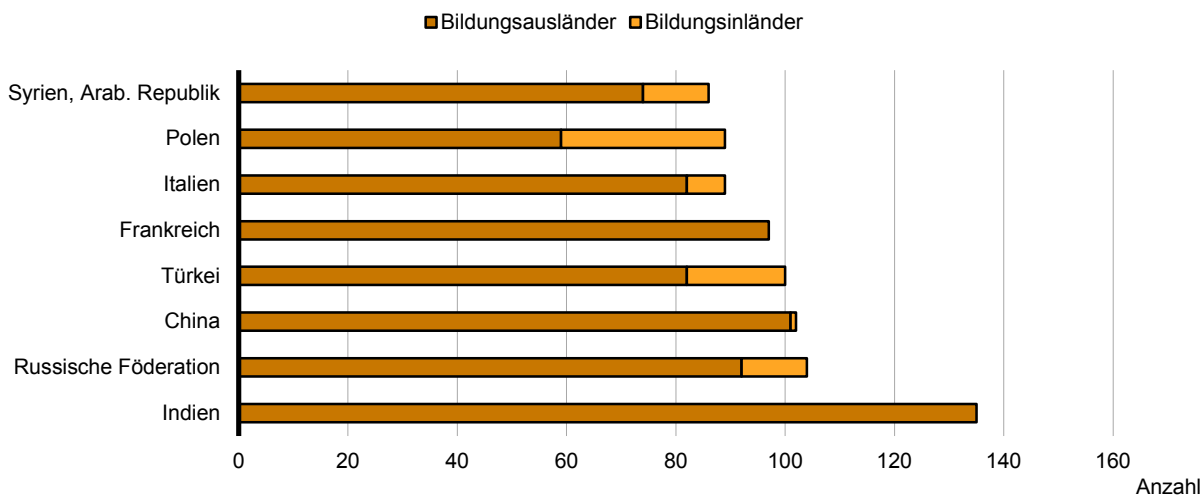
Kontinent	Ausländische Studierende		Studienanfänger und zwar im			
			1. Hochschulsemester		1. Fachsemester	
	insgesamt	weiblich	insgesamt	weiblich	insgesamt	weiblich
Universitäten						
Europa	3 177	2 096	710	472	860	562
dar.: Europäische Union	1 783	1 144	420	267	489	309
Afrika	742	236	151	55	205	67
Amerika	600	323	166	95	175	99
Asien	2 330	1 078	555	266	690	324
Australien und Ozeanien	38	25	6	4	4	2
Staatenlos/Ungeklärt	11	5	3	2	5	3
<b>Universitäten zusammen</b>	<b>6 898</b>	<b>3 763</b>	<b>1 591</b>	<b>894</b>	<b>1 939</b>	<b>1 057</b>
dar.: Bildungsinländer	1 016	601	119	73	201	111
Fachhochschulen (ohne Verwaltungsfachhochschulen)						
Europa	577	334	106	61	136	76
dar.: Europäische Union	276	158	65	38	73	40
Afrika	278	97	63	22	94	33
Amerika	142	71	32	19	41	25
Asien	768	280	182	63	256	84
Australien und Ozeanien	3	2	2	2	1	1
Staatenlos/Ungeklärt	5	1	1	–	1	–
<b>Fachhochschulen zusammen</b>	<b>1 773</b>	<b>785</b>	<b>386</b>	<b>167</b>	<b>529</b>	<b>219</b>
dar.: Bildungsinländer	268	139	48	18	79	32
Verwaltungsfachhochschulen						
Europa	9	4	1	–	2	–
dar.: Europäische Union	9	4	1	–	2	–
<b>Verwaltungsfachhochschulen zus.</b>	<b>9</b>	<b>4</b>	<b>1</b>	<b>–</b>	<b>2</b>	<b>–</b>
dar.: Bildungsinländer	5	2	1	–	2	–
Hochschulen insgesamt						
Europa	3 763	2 434	817	533	998	638
dar.: Europäische Union	2 068	1 306	486	305	564	349
Afrika	1 020	333	214	77	299	100
Amerika	742	394	198	114	216	124
Asien	3 098	1 358	737	329	946	408
Australien und Ozeanien	41	27	8	6	5	3
Staatenlos/Ungeklärt	16	6	4	2	6	3
<b>Hochschulen insgesamt</b>	<b>8 680</b>	<b>4 552</b>	<b>1 978</b>	<b>1 061</b>	<b>2 470</b>	<b>1 276</b>
dar.: Bildungsinländer	1 289	742	168	91	282	143

### Am zahlreichsten vertretene Nationalitäten im Wintersemester 2019/2020

#### Studierende insgesamt



#### Studienanfänger im 1. Hochschulsesemester



## 10 Studierende im Wintersemester 2019/2020 nach Fächergruppen und angestrebten Abschlüssen

Prüfungsgruppe Angestrebte Abschlussprüfung	Studierende		Davon im			
			Erststudium		weiteren Studium	
	insgesamt	weiblich	insgesamt	weiblich	insgesamt	weiblich
Geisteswissenschaften						
Universitärer Abschluss						
(ohne Lehramtsprüfungen)	5 923	3 882	3 087	2 024	2 836	1 858
Diplom (U)	8	5	8	5	–	–
Bachelor (U) - Ein-Fach-Bachelor	2 539	1 594	1 802	1 179	737	415
Bachelor (U) - Mehr-Fächer-Bachelor	1 421	923	1 277	840	144	83
Master (U) - Ein-Fach-Master	1 955	1 360	–	–	1 955	1 360
Promotion	385	222	–	–	385	222
Promotion	385	222	–	–	385	222
Lehramtsprüfungen	2 212	1 595	1 328	935	884	660
Lehramt Bachelor	1 440	1 010	1 328	935	112	75
Lehramt Master	772	585	–	–	772	585
Künstlerischer Abschluss	178	122	81	52	97	70
Bachelor (KH)	82	53	81	52	1	1
Master (KH)	96	69	–	–	96	69
Fachhochschulabschluss	442	275	395	256	47	19
Bachelor (FH)	420	267	395	256	25	11
Master (FH)	22	8	–	–	22	8
Sonstige Abschlussprüfungen	179	116	158	104	21	12
Abschlussprüfung im Ausland	177	116	158	104	19	12
Keine Abschlussprüfung angestrebt	2	–	–	–	2	–
<b>Fächergruppe zusammen</b>	<b>9 319</b>	<b>6 212</b>	<b>5 049</b>	<b>3 371</b>	<b>4 270</b>	<b>2 841</b>
Sport						
Universitärer Abschluss						
(ohne Lehramtsprüfungen)	493	170	400	112	93	58
Bachelor (U) - Ein-Fach-Bachelor	412	118	400	112	12	6
Master (U) - Ein-Fach-Master	81	52	–	–	81	52
Promotion	24	11	–	–	24	11
Promotion	24	11	–	–	24	11
Lehramtsprüfungen	402	132	232	62	170	70
Lehramt Bachelor	249	67	232	62	17	5
Lehramt Master	153	65	–	–	153	65
Fachhochschulabschluss	131	49	131	49	–	–
Bachelor (FH)	131	49	131	49	–	–
Sonstige Abschlussprüfungen	2	1	2	1	–	–
Abschlussprüfung im Ausland	2	1	2	1	–	–
<b>Fächergruppe zusammen</b>	<b>1 052</b>	<b>363</b>	<b>765</b>	<b>224</b>	<b>287</b>	<b>139</b>



## 10 Studierende im Wintersemester 2019/2020 nach Fächergruppen und angestrebten Abschlüssen

Prüfungsgruppe Angestrebte Abschlussprüfung	Studierende		Davon im			
			Erststudium		weiteren Studium	
	insgesamt	weiblich	insgesamt	weiblich	insgesamt	weiblich
Rechts-, Wirtschafts- und Sozialwissenschaften						
Universitärer Abschluss (ohne Lehramtsprüfungen)	11 424	6 399	7 736	4 246	3 688	2 153
Magister	125	76	87	52	38	24
Diplom (U)	1	–	1	–	–	–
Staatsexamen	3 549	2 137	3 149	1 859	400	278
Bachelor (U) - Ein-Fach-Bachelor	4 269	2 122	4 028	1 983	241	139
Bachelor (U) - Mehr-Fächer-Bachelor	499	370	471	352	28	18
Master (U) - Ein-Fach-Master	2 981	1 694	–	–	2 981	1 694
Promotion	569	283	–	–	569	283
Promotion	569	283	–	–	569	283
Lehramtsprüfungen	418	321	265	195	153	126
Lehramt Bachelor	286	211	265	195	21	16
Lehramt Master	132	110	–	–	132	110
Künstlerischer Abschluss	42	26	–	–	42	26
Master (KH)	42	26	–	–	42	26
Fachhochschulabschluss	6 850	3 861	5 418	2 960	1 432	901
Diplom (FH)	732	395	656	358	76	37
Bachelor (FH)	4 987	2 733	4 762	2 602	225	131
Master (FH)	1 131	733	–	–	1 131	733
Sonstige Abschlussprüfungen	261	169	238	156	23	13
Sonst. Abschluss in Deutschland	10	4	3	–	7	4
Abschlussprüfung im Ausland	244	160	235	156	9	4
Keine Abschlussprüfung angestrebt	4	3	–	–	4	3
Zertifikat	3	2	–	–	3	2
<b>Fächergruppe zusammen</b>	<b>19 564</b>	<b>11 059</b>	<b>13 657</b>	<b>7 557</b>	<b>5 907</b>	<b>3 502</b>
Mathematik, Naturwissenschaften						
Universitärer Abschluss (ohne Lehramtsprüfungen)	2 516	1 263	1 254	622	1 262	641
Bachelor (U) - Ein-Fach-Bachelor	1 664	831	1 250	621	414	210
Bachelor (U) - Mehr-Fächer-Bachelor	4	1	4	1	–	–
Master (U) - Ein-Fach-Master	848	431	–	–	848	431
Promotion	825	384	–	–	825	384
Promotion	825	384	–	–	825	384
Lehramtsprüfungen	1 005	564	645	353	360	211
Lehramt Bachelor	692	377	645	353	47	24
Lehramt Master	313	187	–	–	313	187
Fachhochschulabschluss	329	151	273	126	56	25
Bachelor (FH)	276	128	273	126	3	2
Master (FH)	53	23	–	–	53	23
Sonstige Abschlussprüfungen	37	20	34	19	3	1
Sonst. Abschluss in Deutschland	1	–	–	–	1	–
Abschlussprüfung im Ausland	36	20	34	19	2	1
<b>Fächergruppe zusammen</b>	<b>4 712</b>	<b>2 382</b>	<b>2 206</b>	<b>1 120</b>	<b>2 506</b>	<b>1 262</b>

## 10 Studierende im Wintersemester 2019/2020 nach Fächerguppen und angestrebten Abschlüssen

Prüfungsgruppe Angestrebte Abschlussprüfung	Studierende		Davon im			
			Erststudium		weiteren Studium	
	insgesamt	weiblich	insgesamt	weiblich	insgesamt	weiblich
Humanmedizin/Gesundheitswissenschaften						
Universitärer Abschluss						
(ohne Lehramtsprüfungen)	341	229	230	143	111	86
Staatsexamen	258	164	230	143	28	21
Master (U) - Ein-Fach-Master	83	65	–	–	83	65
Promotion	19	11	–	–	19	11
Promotion	19	11	–	–	19	11
Fachhochschulabschluss	285	197	281	195	4	2
Bachelor (FH)	285	197	281	195	4	2
<b>Fächerguppe zusammen</b>	<b>645</b>	<b>437</b>	<b>511</b>	<b>338</b>	<b>134</b>	<b>99</b>
Agrar-, Forst- und Ernährungswissenschaften, Veterinärmedizin						
Universitärer Abschluss						
(ohne Lehramtsprüfungen)	366	286	195	165	171	121
Bachelor (U) - Ein-Fach-Bachelor	202	171	195	165	7	6
Master (U) - Ein-Fach-Master	164	115	–	–	164	115
Promotion	71	55	–	–	71	55
Promotion	71	55	–	–	71	55
Fachhochschulabschluss	1 345	764	799	420	546	344
Bachelor (FH)	822	436	799	420	23	16
Master (FH)	523	328	–	–	523	328
Sonstige Abschlussprüfungen	1	–	–	–	1	–
Abschlussprüfung im Ausland	1	–	–	–	1	–
<b>Fächerguppe zusammen</b>	<b>1 783</b>	<b>1 105</b>	<b>994</b>	<b>585</b>	<b>789</b>	<b>520</b>
Ingenieurwissenschaften						
Universitärer Abschluss						
(ohne Lehramtsprüfungen)	4 511	1 512	2 124	652	2 387	860
Bachelor (U) - Ein-Fach-Bachelor	2 490	804	2 124	652	366	152
Master (U) - Ein-Fach-Master	2 021	708	–	–	2 021	708
Promotion	509	136	–	–	509	136
Promotion	509	136	–	–	509	136
Lehramtsprüfungen	131	53	87	39	44	14
Lehramt Bachelor	106	47	87	39	19	8
Lehramt Master	25	6	–	–	25	6
Fachhochschulabschluss	5 564	1 304	4 014	871	1 550	433
Diplom (FH)	303	72	295	71	8	1
Bachelor (FH)	3 961	904	3 719	800	242	104
Master (FH)	1 300	328	–	–	1 300	328
Sonstige Abschlussprüfungen	125	58	77	32	48	26
Sonst. Abschluss in Deutschland	24	9	13	6	11	3
Abschlussprüfung im Ausland	97	46	64	26	33	20
Keine Abschlussprüfung angestrebt	4	3	–	–	4	3
<b>Fächerguppe zusammen</b>	<b>10 840</b>	<b>3 063</b>	<b>6 302</b>	<b>1 594</b>	<b>4 538</b>	<b>1 469</b>

## 10 Studierende im Wintersemester 2019/2020 nach Fächergruppen und angestrebten Abschlüssen

Prüfungsgruppe Angestrebte Abschlussprüfung	Studierende		Davon im			
			Erststudium		weiteren Studium	
	insgesamt	weiblich	insgesamt	weiblich	insgesamt	weiblich
Kunst, Kunstwissenschaft						
Promotion	8	5	–	–	8	5
Promotion	8	5	–	–	8	5
Lehramtsprüfungen	139	64	89	37	50	27
Lehramt Bachelor	95	40	89	37	6	3
Lehramt Master	44	24	–	–	44	24
Künstlerischer Abschluss	621	294	252	128	369	166
Diplom (KH)	1	1	1	1	–	–
Bachelor (KH)	319	160	251	127	68	33
Master (KH)	298	131	–	–	298	131
Meisterschüler	3	2	–	–	3	2
Fachhochschulabschluss	897	525	764	447	133	78
Diplom (FH)	4	2	4	2	–	–
Bachelor (FH)	809	477	760	445	49	32
Master (FH)	84	46	–	–	84	46
Sonstige Abschlussprüfungen	41	31	3	2	38	29
Abschlussprüfung im Ausland	14	11	3	2	11	9
Keine Abschlussprüfung angestrebt	8	5	–	–	8	5
Zertifikat	19	15	–	–	19	15
<b>Fächergruppe zusammen</b>	<b>1 706</b>	<b>919</b>	<b>1 108</b>	<b>614</b>	<b>598</b>	<b>305</b>
Fächergruppen insgesamt						
Universitärer Abschluss (ohne Lehramtsprüfungen)	25 574	13 741	15 026	7 964	10 548	5 777
Magister	125	76	87	52	38	24
Diplom (U)	9	5	9	5	–	–
Staatsexamen	3 807	2 301	3 379	2 002	428	299
Bachelor (U) - Ein-Fach-Bachelor	11 576	5 640	9 799	4 712	1 777	928
Bachelor (U) - Mehr-Fächer-Bachelor	1 924	1 294	1 752	1 193	172	101
Master (U) - Ein-Fach-Master	8 133	4 425	–	–	8 133	4 425
Promotion	2 410	1 107	–	–	2 410	1 107
Promotion	2 410	1 107	–	–	2 410	1 107
Lehramtsprüfungen	4 307	2 729	2 646	1 621	1 661	1 108
Lehramt Bachelor	2 868	1 752	2 646	1 621	222	131
Lehramt Master	1 439	977	–	–	1 439	977
Künstlerischer Abschluss	841	442	333	180	508	262
Diplom (KH)	1	1	1	1	–	–
Bachelor (KH)	401	213	332	179	69	34
Master (KH)	436	226	–	–	436	226
Meisterschüler	3	2	–	–	3	2
Fachhochschulabschluss	15 843	7 126	12 075	5 324	3 768	1 802
Diplom (FH)	1 039	469	955	431	84	38
Bachelor (FH)	11 691	5 191	11 120	4 893	571	298
Master (FH)	3 113	1 466	–	–	3 113	1 466
Sonstige Abschlussprüfungen	646	395	512	314	134	81
Sonst. Abschluss in Deutschland	35	13	16	6	19	7
Abschlussprüfung im Ausland	571	354	496	308	75	46
Keine Abschlussprüfung angestrebt	18	11	–	–	18	11
Zertifikat	22	17	–	–	22	17
<b>Fächergruppen insgesamt</b>	<b>49 621</b>	<b>25 540</b>	<b>30 592</b>	<b>15 403</b>	<b>19 029</b>	<b>10 137</b>

## 11 Gasthörer im Wintersemester 2019/2020 nach Fächer- und Altersgruppen

Fächergruppe — i - insgesamt w - weiblich		Insgesamt	Davon in der Altersgruppe von ... bis unter ... Jahren					60 und älter
			unter 20	20 bis 30	30 bis 40	40 bis 50	50 bis 60	
Geisteswissenschaften	i	34	–	7	4	3	3	17
	w	14	–	4	3	1	–	6
Sport	i	1	–	–	–	1	–	–
	w	–	–	–	–	–	–	–
Rechts-, Wirtschafts- und Sozialwissenschaften	i	34	1	25	4	2	–	2
	w	22	1	17	3	1	–	–
Mathematik, Naturwissenschaften	i	16	–	9	2	1	–	4
	w	3	–	2	1	–	–	–
Agrar-, Forst- und Ernährungs- wissenschaften, Veterinärmedizin	i	3	–	–	2	1	–	–
	w	–	–	–	–	–	–	–
Ingenieurwissenschaften	i	7	1	1	2	–	1	2
	w	1	–	–	1	–	–	–
Kunst, Kunstwissenschaft	i	3	–	–	2	–	–	1
	w	–	–	–	–	–	–	–
Sonstige Fachrichtungen	i	28	–	14	7	3	2	2
	w	18	–	10	4	2	1	1
<b>Fächergruppen insgesamt</b>	<b>i</b>	<b>126</b>	<b>2</b>	<b>56</b>	<b>23</b>	<b>11</b>	<b>6</b>	<b>28</b>
	<b>w</b>	<b>58</b>	<b>1</b>	<b>33</b>	<b>12</b>	<b>4</b>	<b>1</b>	<b>7</b>

## Anlagen

### 1 Zuordnung der Studienbereiche zu den Fächergruppen

Fächergruppe Studienbereich	Fächergruppe Studienbereich
<p><b>Geisteswissenschaften</b></p> <ul style="list-style-type: none"> <li>Geisteswissenschaften allgemein</li> <li>Evangelische Theologie, - Religionslehre</li> <li>Katholische Theologie, - Religionslehre</li> <li>Philosophie</li> <li>Geschichte</li> <li>Bibliothekswissenschaft, Dokumentation</li> <li>Allgemeine und vergleichende Literatur- und Sprachwissenschaft</li> <li>Altphilologie (klassische Philologie), Neugriechisch</li> <li>Germanistik (Deutsch, germanische Sprachen ohne Anglistik)</li> <li>Anglistik, Amerikanistik</li> <li>Romanistik</li> <li>Slawistik, Baltistik, Finno-Ugristik</li> <li>Außereuropäische Sprach- und Kulturwissenschaften</li> <li>Kulturwissenschaften</li> <li>Islamische Studien</li> </ul> <p><b>Sport</b></p> <ul style="list-style-type: none"> <li>Sport, Sportwissenschaft</li> </ul> <p><b>Rechts-, Wirtschafts- und Sozialwissenschaften</b></p> <ul style="list-style-type: none"> <li>Rechts-, Wirtschafts- und Sozialwissenschaften allgemein</li> <li>Regionalwissenschaften</li> <li>Politikwissenschaften</li> <li>Sozialwissenschaften</li> <li>Sozialwesen</li> <li>Rechtswissenschaften</li> <li>Verwaltungswissenschaften</li> <li>Wirtschaftswissenschaften</li> <li>Wirtschaftsingenieurwesen (Schwerpunkt Wirtschaftswissenschaften)</li> <li>Psychologie</li> <li>Erziehungswissenschaften</li> </ul> <p><b>Mathematik, Naturwissenschaften</b></p> <ul style="list-style-type: none"> <li>Mathematik, Naturwissenschaften allgemein</li> <li>Mathematik</li> <li>Physik, Astronomie</li> <li>Chemie</li> <li>Pharmazie</li> <li>Biologie</li> <li>Geowissenschaften (ohne Geographie)</li> <li>Geographie</li> </ul>	<p><b>Humanmedizin/Gesundheitswissenschaften</b></p> <ul style="list-style-type: none"> <li>Gesundheitswissenschaften allgemein</li> <li>Humanmedizin (ohne Zahnmedizin)</li> <li>Zahnmedizin</li> </ul> <p><b>Agrar-, Forst- und Ernährungswissenschaften, Veterinärmedizin</b></p> <ul style="list-style-type: none"> <li>Veterinärmedizin</li> <li>Landespflege, Umweltgestaltung</li> <li>Agrarwissenschaften, Lebensmittel- und Getränketeknologie</li> <li>Forstwissenschaft, Holzwirtschaft</li> <li>Ernährungs- und Haushaltswissenschaften</li> </ul> <p><b>Ingenieurwissenschaften</b></p> <ul style="list-style-type: none"> <li>Ingenieurwesen allgemein</li> <li>Bergbau, Hüttenwesen</li> <li>Maschinenbau/Verfahrenstechnik</li> <li>Elektrotechnik und Informationstechnik</li> <li>Verkehrstechnik, Nautik</li> <li>Architektur, Innenarchitektur</li> <li>Raumplanung</li> <li>Bauingenieurwesen</li> <li>Vermessungswesen</li> <li>Wirtschaftsingenieurwesen (Schwerpunkt Ingenieurwissenschaften)</li> <li>Informatik</li> <li>Materialwissenschaft und Werkstofftechnik</li> </ul> <p><b>Kunst, Kunstwissenschaft</b></p> <ul style="list-style-type: none"> <li>Kunst, Kunstwissenschaft allgemein</li> <li>Bildende Kunst</li> <li>Gestaltung</li> <li>Darstellende Kunst, Film und Fernsehen, Theaterwissenschaft</li> <li>Musik, Musikwissenschaft</li> </ul> <p><b>Außerhalb der Studienbereichsgliederung</b></p>

## 2 Hochschulen im Land Brandenburg nach der Trägerschaft

Hochschule	Trägerschaft	
	öffentlicher Träger/ freier Träger	Träger
<b>Universitäten</b>		
Universität Potsdam	öffentlich	Land Brandenburg
Europa-Universität Viadrina Frankfurt (O)	öffentlich	Land Brandenburg
Brandenburgische Technische Universität Cottbus-Senftenberg	öffentlich	Land Brandenburg
Standort Cottbus		
Standort Senftenberg		
Filmuniversität Babelsberg	öffentlich	Land Brandenburg
Medizinische Hochschule Brandenburg	freier Träger	privat
<b>Fachhochschulen (ohne VerwFH)</b>		
Technische Hochschule Brandenburg	öffentlich	Land Brandenburg
Hochschule für nachhaltige Entwicklung Eberswalde	öffentlich	Land Brandenburg
Fachhochschule Potsdam	öffentlich	Land Brandenburg
Technische Hochschule Wildau	öffentlich	Land Brandenburg
Theologische Hochschule der evangelischen Freikirche Elstal	freier Träger	Kirche
Fachhochschule für Sport und Management Potsdam	freier Träger	privat
Fachhochschule Clara Hoffbauer Potsdam	freier Träger	privat
XU Exponential University Potsdam	freier Träger	privat
<b>Verwaltungsfachhochschulen</b>		
FH der Polizei des Landes Brandenburg in Oranienburg	öffentlich	Land Brandenburg
Fachhochschule für Finanzen des Landes Brandenburg in Königs Wusterhausen	öffentlich	Land Brandenburg



## Das Amt für Statistik Berlin-Brandenburg

Das Amt für Statistik Berlin-Brandenburg ist für beide Länder die zentrale Dienstleistungseinrichtung auf dem Gebiet der amtlichen Statistik. Das Amt erbringt Serviceleistungen im Bereich Information und Analyse für die breite Öffentlichkeit, für alle gesellschaftlichen Gruppen sowie für Kunden aus Verwaltung und Politik, Wirtschaft und Wissenschaft. Kerngeschäft des Amtes ist die Durchführung der gesetzlich angeordneten amtlichen Statistiken für Berlin und Brandenburg. Das Amt erhebt die Daten, bereitet sie auf, interpretiert und analysiert sie und veröffentlicht die Ergebnisse. Die Grundversorgung aller Nutzer mit statistischen Informationen erfolgt unentgeltlich, im Wesentlichen über das Internet und den Informationsservice. Daneben werden nachfrage- und zielgruppenorientierte Standardauswertungen zu Festpreisen angeboten. Kundenspezifische Aufbereitung / Beratung zu kostendeckenden Preisen ergänzt das Spektrum der Informationsbereitstellung.

### Amtliche Statistik im Verbund

Die Statistiken werden bundesweit nach einheitlichen Konzepten, Methoden und Verfahren arbeitsteilig erstellt. Die statistischen Ämter der Länder sind dabei grundsätzlich für die Durchführung der Erhebungen, für die Aufbereitung und Veröffentlichung der Länderergebnisse zuständig. Durch diese Kooperation in einem „Statistikverbund“ entstehen für alle Länder vergleichbare und zu einem Bundesergebnis zusammenführbare Erhebungsergebnisse.

## Produkte und Dienstleistungen

### Informationsservice

[info@statistik-bbb.de](mailto:info@statistik-bbb.de)  
mit statistischen Informationen für jedermann und Beratung sowie maßgeschneiderte Aufbereitungen von Daten über Berlin und Brandenburg.  
Auskunft, Beratung, Pressedienst sowie Fachbibliothek.

#### Standort Potsdam

Steinstraße 104 - 106, 14480 Potsdam  
Tel. 0331 8173 - 1777  
Fax 030 9028 - 4091  
Mo – Do 9 – 15 Uhr, Fr 9 – 14 Uhr

#### Standort Berlin

Alt-Friedrichsfelde 60, 10315 Berlin  
Bibliothek  
Tel. 030 9021 - 3540  
Mo – Do 9 – 15 Uhr, Fr 9 – 14 Uhr

### Internet-Angebot

[www.statistik-berlin-brandenburg.de](http://www.statistik-berlin-brandenburg.de)  
mit aktuellen Daten, Pressemitteilungen, Statistischen Berichten zum kostenlosen Herunterladen, regionalstatistischen Informationen, Wahlstatistiken und -analysen sowie einem Überblick über das gesamte Leistungsspektrum des Amtes.

### Statistische Jahrbücher

mit einer Vielzahl von Tabellen aus nahezu allen Arbeitsgebieten der amtlichen Statistik.

### Statistische Berichte

mit Ergebnissen der einzelnen Statistiken in Tabellen in tiefer sachlicher Gliederung und Grafiken zur Veranschaulichung von Entwicklungen und Strukturen.

## Datenangebot aus dem Sachgebiet

### Informationen zu dieser Veröffentlichung

Referat 14  
Tel. 0331 8173 - 1148  
Fax 0331 8173 - 1911  
[hochschulen@statistik-bbb.de](mailto:hochschulen@statistik-bbb.de)

### Weitere Veröffentlichungen zum Thema

Statistische Berichte:

- Studierende an Hochschulen  
B III 2 – jährlich  
B III 6 – jährlich  
B III 8 – jährlich
- Akademische und staatliche Abschlussprüfungen  
B III 3 – jährlich  
B III 5 – jährlich
- Personal an Hochschulen  
B III 4 – jährlich