

Statistischer Bericht

D I 1 – m 02 / 20

┌ Gewerbeanzeigen
im **Land Berlin**
Februar 2020

Impressum

Statistischer Bericht
D I 1 – m 02 / 20

Erscheinungsfolge: monatlich
Erschienen im **April 2020**

Herausgeber

Amt für Statistik Berlin-Brandenburg
Steinstraße 104 - 106
14480 Potsdam
info@statistik-bbb.de
www.statistik-berlin-brandenburg.de

Tel. 0331 8173 - 1777
Fax 030 9028 - 4091

Zeichenerklärung

- 0 weniger als die Hälfte von 1
in der letzten besetzten Stelle,
jedoch mehr als nichts
- nichts vorhanden
- ... Angabe fällt später an
- () Aussagewert ist eingeschränkt
- / Zahlenwert nicht sicher genug
- Zahlenwert unbekannt oder
geheim zu halten
- x Tabellenfach gesperrt
- p vorläufige Zahl
- r berichtigte Zahl
- s geschätzte Zahl

Amt für Statistik Berlin-Brandenburg,
Potsdam, 2020

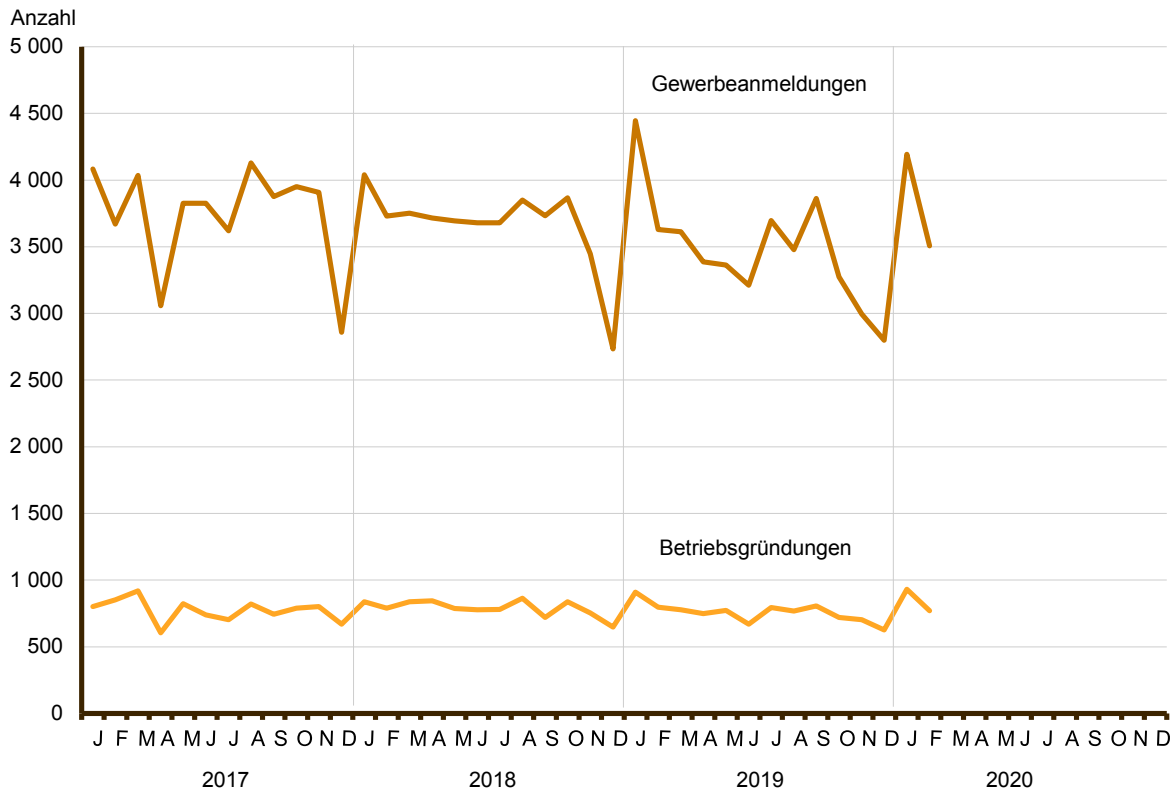


*Dieses Werk ist unter einer Creative Commons Lizenz
vom Typ Namensnennung 3.0 Deutschland zugänglich.
Um eine Kopie dieser Lizenz einzusehen, konsultieren Sie
<http://creativecommons.org/licenses/by/3.0/de/>*

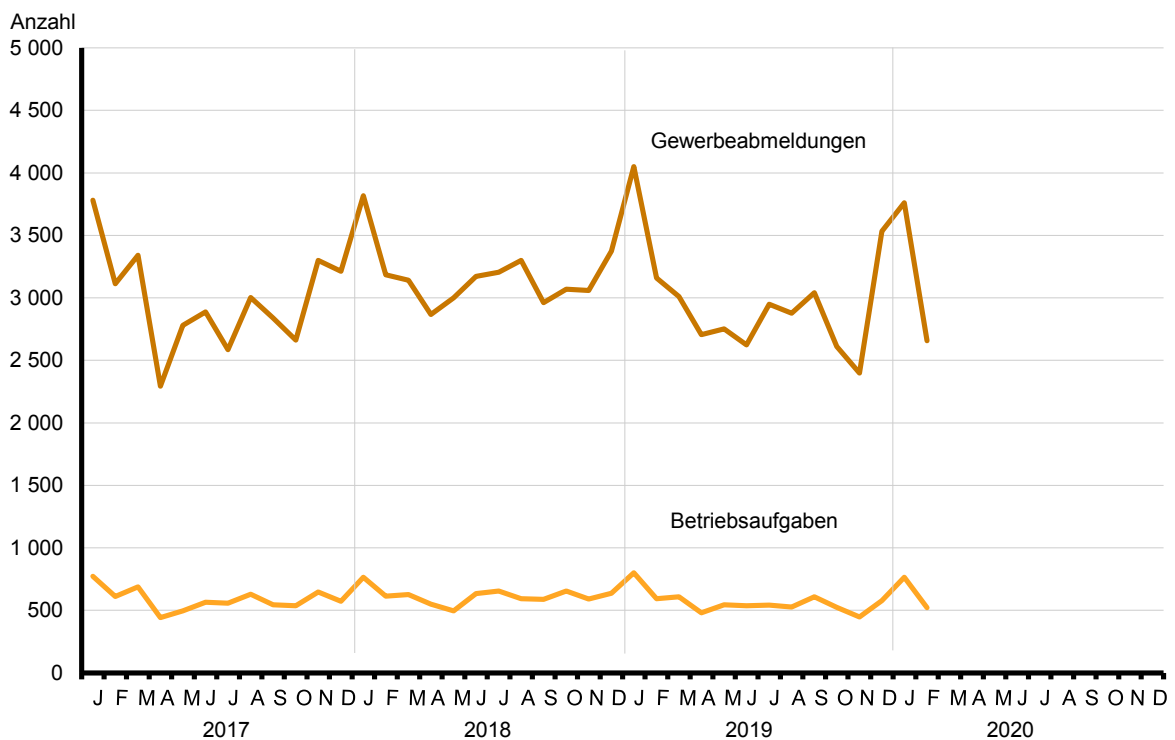
Inhaltsverzeichnis

	Seite		Seite
Metadaten zu dieser Statistik (externer Link)			
Grafiken			
1 Gewerbeanmeldungen und Betriebsgrün- dungen in Berlin seit Januar 2017.....	4	3 Betriebsgründungen und -aufgaben in Berlin im Februar 2020 nach Wirtschaftsabschnitten.....	5
2 Gewerbeabmeldungen und Betriebsaufgaben in Berlin seit Januar 2017.....	4	4 Gewerbean- und Gewerbeabmeldungen in Berlin im Februar 2020 nach Bezirken.....	5
Tabellen			
Übersicht: Gewerbeanzeigen in Berlin von 2002 bis Februar 2020.....	6	7 Vollständige Aufgaben sowie Gewerbetrei- bende in Berlin im Februar 2020 nach Wirtschaftsbereichen.....	16
1 Gewerbeanmeldungen in Berlin im Februar 2020 nach Wirtschafts- bereichen.....	7	8 Vollständige Aufgaben sowie Gewerbetrei- bende in Berlin im Februar 2020 nach der Rechtsform und bei Einzel- unternehmen nach Geschlecht und Staatsangehörigkeit.....	18
2 Gewerbeanmeldungen in Berlin im Februar 2020 nach Art der Nieder- lassung, der Rechtsform und bei Einzel- unternehmen nach Geschlecht und Staats- angehörigkeit.....	9	9 Gewerbeanmeldungen in Berlin im Februar 2020 nach ausgewählten Merkmalen und Bezirken.....	19
3 Neugründungen sowie Gewerbetreibende in Berlin im Februar 2020 nach Wirtschaftsbereichen	10	10 Gewerbeabmeldungen in Berlin im Februar 2020 nach ausgewählten Merkmalen und Bezirken.....	19
4 Neugründungen sowie Gewerbetreibende in Berlin im Februar 2020 nach der Rechts- form und bei Einzelunternehmen nach Ge- schlecht und Staatsangehörigkeit.....	12	11 Gewerbean- und -abmeldungen in Berlin im Februar 2020 nach Wirtschafts- abschnitten und Bezirken.....	20
5 Gewerbeabmeldungen in Berlin im Februar 2020 nach Wirtschafts- bereichen.....	13		
6 Gewerbeabmeldungen in Berlin im Februar 2020 nach Art der Nieder- lassung, der Rechtsform und bei Einzel- unternehmen nach Geschlecht und Staats- angehörigkeit.....	15		

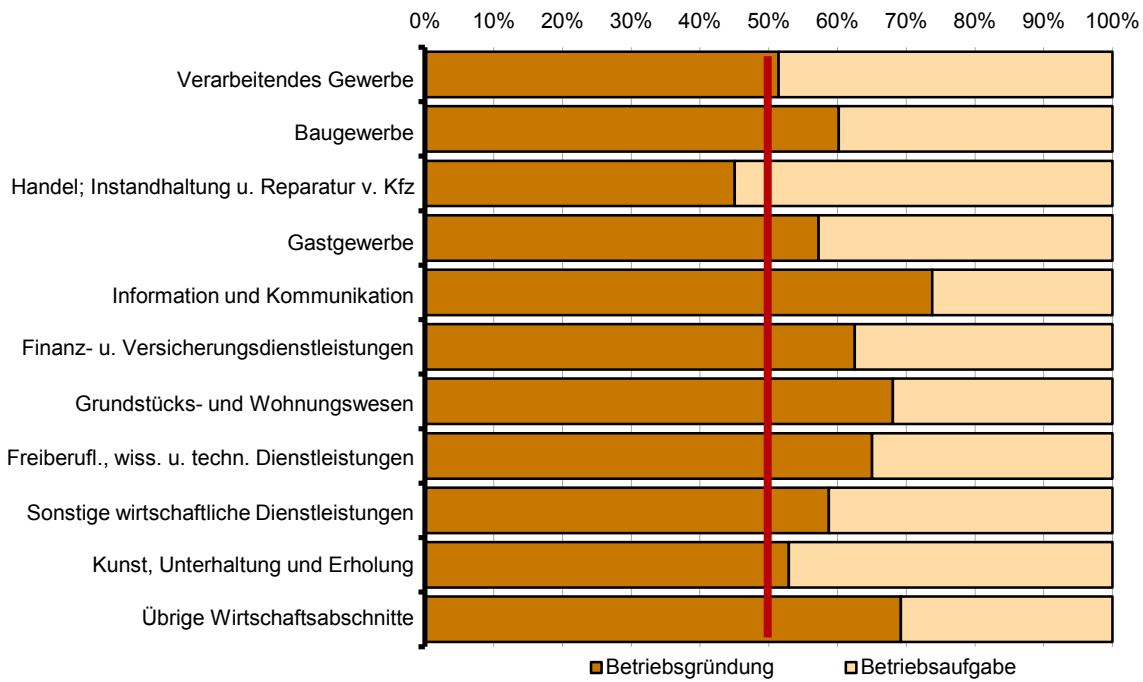
1 Gewerbebeanmeldungen und Betriebsgründungen in Berlin seit Januar 2017



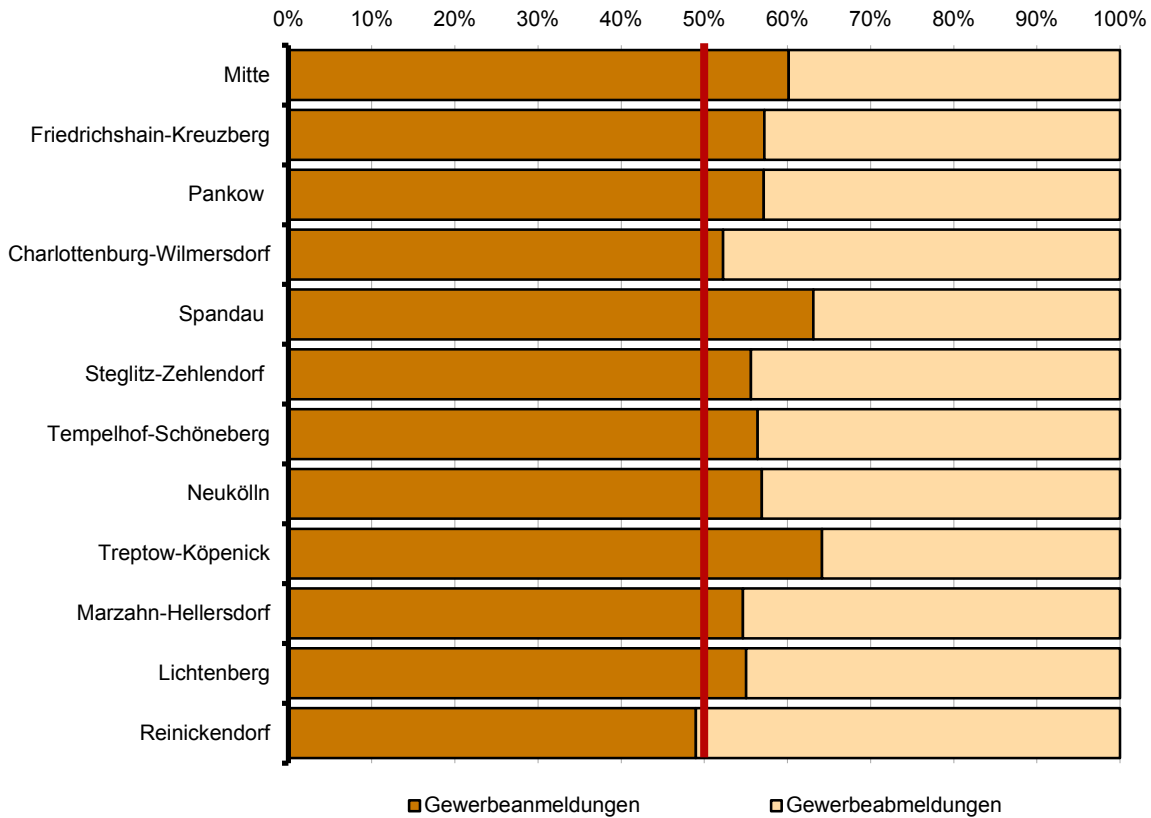
2 Gewerbeabmeldungen und Betriebsaufgaben in Berlin seit Januar 2017



3 Betriebsgründungen und -aufgaben in Berlin im Februar 2020 nach Wirtschaftsabschnitten



4 Gewerbean- und Gewerbeabmeldungen in Berlin im Februar 2020 nach Bezirken



Übersicht: Gewerbeanzeigen in Berlin von 2002 bis Februar 2020

Jahr Monat	Anmeldungen		Ummeldungen ²		Abmeldungen	
	insgesamt	darunter Neu- errichtungen ¹	insgesamt	darunter Veränderung der Betriebs- tätigkeit ³	insgesamt	darunter Aufgabe ⁴
2002	33 875	28 373	11 051	3 510	29 887	23 812
2003	37 374	32 008	10 436	2 577	29 654	24 423
2004	47 158	41 941	12 809	3 609	30 404	25 025
2005	44 015	39 289	15 615	4 187	32 833	28 126
2006	45 762	41 098	•	•	32 773	28 136
2007	44 290	39 423	•	•	32 782	28 244
2008	41 143	36 714	•	•	31 974	27 896
2009	44 951	40 089	•	•	33 848	29 521
2010	47 300	42 722	•	•	31 626	27 441
2011	48 716	44 460	•	•	33 797	29 913
2012	48 072	44 228	•	•	36 600	32 913
2013	46 212	42 585	•	•	34 776	31 243
2014	44 924	41 418	•	•	35 251	31 615
2015	42 124	38 896	•	•	34 557	30 999
2016	42 443	39 022	•	•	34 819	31 276
2017	44 839	41 063	•	•	35 801	32 299
2018	43 923	40 488	•	•	38 156	34 764
2019	41 756	38 420	•	•	35 713	32 411
2019 Januar	4 445	4 028	•	•	4 050	3 646
Februar	3 629	3 352	•	•	3 159	2 852
März	3 612	3 302	•	•	3 012	2 688
April	3 386	3 109	•	•	2 705	2 446
Mai	3 364	3 078	•	•	2 753	2 485
Juni	3 212	2 970	•	•	2 624	2 408
Juli	3 696	3 424	•	•	2 949	2 655
August	3 479	3 244	•	•	2 877	2 604
September	3 863	3 596	•	•	3 041	2 794
Oktober	3 275	3 043	•	•	2 611	2 381
November	2 996	2 767	•	•	2 400	2 196
Dezember	2 799	2 507	•	•	3 532	3 256
2020 Januar	4 194	3 832	•	•	3 761	3 429
Februar	3 507	3 246	•	•	2 658	2 409
März
April
Mai
Juni
Juli
August
September
Oktober
November
Dezember

1 Betriebsgründungen, sonstige Neuerrichtungen sowie Umwandlungen, ohne Zuzüge

2 ab September 2006 ist die Auswertung der Ummeldungen eingestellt

3 Änderung und/oder Erweiterung

4 Betriebsaufgaben, sonstige Stilllegungen sowie Umwandlungen, ohne Fortzüge

1 Gewerbeanmeldungen in Berlin im Februar 2020 nach Wirtschaftsbereichen

Wirtschaftsabschnitt	Wirtschaftsabteilung	Gewerbeanmeldungen insgesamt	Neuerrichtungen			Zuzug	Übernahme			
			insgesamt	Neugründung	Umwandlung		insgesamt	Rechtsformwechsel	Gesellschaftereintritt	Erbfolge/Kauf/Pacht
Anzahl										
A	Land- und Forstwirtschaft, Fischerei	3	3	3	-	-	-	-	-	-
B	Bergbau und Gewinnung von Steinen und Erden	-	-	-	-	-	-	-	-	-
C	Verarbeitendes Gewerbe	52	49	48	1	2	1	-	-	1
10	Herstellung von Nahrungs- und Futtermitteln	8	6	5	1	1	1	-	-	1
11	Getränkeherstellung	-	-	-	-	-	-	-	-	-
13	Herstellung von Textilien	2	2	2	-	-	-	-	-	-
14	Herstellung von Bekleidung	3	3	3	-	-	-	-	-	-
16	Herstellung von Holz-, Flecht-, Korb- und Korkwaren (ohne Möbel)	2	2	2	-	-	-	-	-	-
18	Herstellung von Druckerzeugnissen; Vervielfältigung von bespielten Ton-, Bild- und Datenträgern	2	2	2	-	-	-	-	-	-
25	Herstellung von Metallerzeugnissen	2	2	2	-	-	-	-	-	-
26	Herstellung von Datenverarbeitungsgeräten, elektronischen und optischen Erzeugnissen	-	-	-	-	-	-	-	-	-
27	Herstellung von elektrischen Ausrüstungen	2	2	2	-	-	-	-	-	-
28	Maschinenbau	1	1	1	-	-	-	-	-	-
29	Herstellung von Kraftwagen und Kraftwagenteilen	-	-	-	-	-	-	-	-	-
31	Herstellung von Möbeln	3	2	2	-	1	-	-	-	-
D	Energieversorgung	14	12	12	-	2	-	-	-	-
E	Wasserversorgung; Abwasser- und Abfallentsorgung und Beseitigung von Umweltverschmutzungen	-	-	-	-	-	-	-	-	-
F	Baugewerbe	723	709	708	1	7	7	3	1	3
41	Hochbau	5	5	5	-	-	-	-	-	-
42	Tiefbau	7	7	7	-	-	-	-	-	-
43	Vorbereitende Baustellenarbeiten, Bauinstallation und sonstiges Ausbaugewerbe	711	697	696	1	7	7	3	1	3
G	Handel; Instandhaltung und Reparatur von Kraftfahrzeugen	542	493	493	-	16	33	5	4	24
45	Handel mit Kraftfahrzeugen; Instandhaltung und Reparatur von Kraftfahrzeugen	45	45	45	-	-	-	-	-	-
46	Großhandel (ohne Handel mit Kfz)	93	86	86	-	5	2	1	1	-
47	Einzelhandel (ohne Handel mit Kfz)	404	362	362	-	11	31	4	3	24
H	Verkehr und Lagerei	186	174	174	-	4	8	-	-	8
49	Landverkehr und Transport in Rohrfernleitungen	76	73	73	-	2	1	-	-	1
53	Post-, Kurier- und Expressdienste	96	90	90	-	2	4	-	-	4

1 Gewerbeanmeldungen in Berlin im Februar 2020 nach Wirtschaftsbereichen

Wirtschaftsabschnitt	Wirtschaftsabteilung	Gewerbe- an- meldungen insgesamt	Neuerrichtungen			Zuzug	Übernahme			
			ins- gesamt	Neu- gründung	Um- wand- lung		ins- gesamt	Rechts- form- wechsel	Gesell- schafter- eintritt	Erbfolge/ Kauf/ Pacht
Anzahl										
I	Gastgewerbe	267	202	202	–	–	65	4	1	60
55	Beherbergung	11	10	10	–	–	1	–	–	1
56	Gastronomie	256	192	192	–	–	64	4	1	59
J	Information und Kommunikation	228	210	209	1	13	5	1	3	1
58	Verlagswesen	34	33	33	–	1	–	–	–	–
61	Telekommunikation	12	10	10	–	1	1	–	–	1
62	Erbringung von Dienstleistungen der Informationstechnologie	110	102	101	1	6	2	1	1	–
63	Informationsdienstleistungen	33	32	32	–	1	–	–	–	–
K	Erbringung von Finanz- und Versicherungsdienstleistungen	88	81	81	–	5	2	–	–	2
66	Mit Finanz- und Versicherungs- dienstleistungen verbundene Tätigkeiten	66	62	62	–	3	1	–	–	1
L	Grundstücks- und Wohnungswesen	84	79	79	–	3	2	–	2	–
M	Erbringung von freiberuflichen, wissenschaftlichen und technischen Dienstleistungen	400	374	373	1	20	6	4	2	–
70	Verwaltung und Führung von Unternehmen und Betrieben, Unternehmensberatung	141	129	128	1	10	2	1	1	–
73	Werbung und Marktforschung	102	95	95	–	6	1	1	–	–
N	Erbringung von sonstigen wirtschaftlichen Dienstleistungen	422	398	397	1	17	7	–	2	5
77	Vermietung von beweglichen Sachen	33	32	32	–	1	–	–	–	–
78	Vermittlung und Überlassung von Arbeitskräften	15	13	13	–	1	1	–	–	1
79	Reisebüros, Reiseveranstalter und Erbringung sonstiger Reservierungsdienstleistungen	28	24	24	–	1	3	–	–	3
81	Gebäudebetreuung; Garten- und Landschaftsbau	186	178	177	1	8	–	–	–	–
P	Erziehung und Unterricht	72	66	65	1	4	2	–	1	1
Q	Gesundheits- und Sozialwesen	100	96	96	–	4	–	–	–	–
R	Kunst, Unterhaltung und Erholung	69	61	61	–	5	3	–	–	3
O+S	Öffentliche Verwaltung, Verteidigung; Sozialversicherung; Erbringung von sonstigen Dienstleistungen	257	239	239	–	6	12	–	3	9
A-S	Insgesamt	3 507	3 246	3 240	6	108	153	17	19	117

2 Gewerbeanmeldungen in Berlin im Februar 2020 nach Art der Niederlassung, der Rechtsform und bei Einzelunternehmen nach Geschlecht und Staatsangehörigkeit

Art der Niederlassung — Rechtsform — Geschlecht — Staatsangehörigkeit	Gewerbe- an- meldungen insgesamt	Neuerrichtung			Zuzug	Übernahme			
		ins- gesamt	Neu- gründung	Um- wandlung		ins- gesamt	Rechts- form- wechsel	Gesell- schafter- eintritt	Erbfolge/ Kauf/ Pacht
Anzahl									
Insgesamt	3 507	3 246	3 240	6	108	153	17	19	117
nach der Art der Niederlassung									
Hauptniederlassung	3 324	3 084	3 081	3	106	134	13	19	102
Zweigniederlassung	28	25	24	1	1	2	1	–	1
Unselbständige Zweigstelle	155	137	135	2	1	17	3	–	14
nach der Rechtsform des Unternehmens									
Einzelunternehmen	2 713	2 560	2 559	1	67	86	2	–	84
Offene Handelsgesellschaft	6	4	4	–	–	2	–	–	2
Kommanditgesellschaft	5	1	1	–	1	3	2	–	1
Gesellschaft mit beschränkter Haftung & Co. KG	58	55	55	–	–	3	–	3	–
Gesellschaft des bürgerlichen Rechts	121	99	99	–	3	19	2	15	2
Aktiengesellschaft	1	1	1	–	–	–	–	–	–
Gesellschaft mit beschränkter Haftung (GmbH)	593	518	513	5	37	38	11	–	27
GmbH ohne UG (haftungsbeschränkt)	477	412	407	5	31	34	10	–	24
Unternehmergesellschaft (UG haftungsbeschränkt)	116	106	106	–	6	4	1	–	3
Private Company Limited by Shares (Ltd.)	2	2	2	–	–	–	–	–	–
Genossenschaft	2	2	2	–	–	–	–	–	–
Eingetragener Verein	2	1	1	–	–	1	–	–	1
Sonstige Rechtsformen	4	3	3	–	–	1	–	1	–
Einzelunternehmer/-innen nach Geschlecht									
weiblich	769	724	724	–	23	22	2	–	20
männlich	1 944	1 836	1 835	1	44	64	–	–	64
Einzelunternehmer/-innen nach ausgewählter Staatsangehörigkeit									
deutsch	1 441	1 334	1 334	–	58	49	2	–	47
bulgarisch	99	97	96	1	–	2	–	–	2
griechisch	20	20	20	–	–	–	–	–	–
italienisch	24	24	24	–	–	–	–	–	–
polnisch	371	366	366	–	3	2	–	–	2
rumänisch	178	175	175	–	2	1	–	–	1
türkisch	123	110	110	–	–	13	–	–	13
ungarisch	5	5	5	–	–	–	–	–	–

3 Neugründungen sowie Gewerbetreibende in Berlin im Februar 2020 nach Wirtschaftsbereichen

Wirtschaftsabschnitt Wirtschaftsabteilung	Neugründungen						Gewerbetreibende ¹	
	ins- gesamt	Betriebsgründung			sonstige Neugründung		ins- gesamt	darunter weiblich
		ins- gesamt	Haupt- nieder- lassung	Zweignieder- lassung/un- selbständige Zweigstelle	ins- gesamt	darunter Neben- erwerb		
Anzahl								
A Land- und Forstwirtschaft, Fischerei	3	–	–	–	3	2	3	2
B Bergbau und Gewinnung von Steinen und Erden	–	–	–	–	–	–	–	–
C Verarbeitendes Gewerbe	48	18	17	1	30	17	56	17
10 Herstellung von Nahrungs- und Futtermitteln	5	3	3	–	2	–	6	1
11 Getränkeherstellung	–	–	–	–	–	–	–	–
13 Herstellung von Textilien	2	–	–	–	2	1	3	2
14 Herstellung von Bekleidung	3	1	1	–	2	2	3	2
16 Herstellung von Holz-, Flecht-, Korb- und Korkwaren (ohne Möbel)	2	1	1	–	1	–	2	–
18 Herstellung von Druckerzeugnissen; Vervielfältigung von bespielten Ton-, Bild- und Datenträgern	2	–	–	–	2	2	2	1
25 Herstellung von Metallerzeugnissen	2	–	–	–	2	–	2	–
26 Herstellung von Datenverarbeitungs- geräten, elektronischen und optischen Erzeugnissen	–	–	–	–	–	–	–	–
27 Herstellung von elektrischen Ausrüstungen	2	2	2	–	–	–	2	–
28 Maschinenbau	1	1	1	–	–	–	1	–
29 Herstellung von Kraftwagen und Kraftwagenteilen	–	–	–	–	–	–	–	–
31 Herstellung von Möbeln	2	1	1	–	1	1	2	–
D Energieversorgung	12	7	5	2	5	4	22	3
E Wasserversorgung; Abwasser- und Abfallentsorgung und Beseitigung von Umweltverschmutzungen	–	–	–	–	–	–	–	–
F Baugewerbe	708	71	68	3	637	37	720	40
41 Hochbau	5	5	5	–	–	–	7	1
42 Tiefbau	7	4	3	1	3	2	7	–
43 Vorbereitende Baustellenarbeiten, Bauinstallation und sonstiges Ausbaugewerbe	696	62	60	2	634	35	706	39
G Handel; Instandhaltung und Reparatur von Kraftfahrzeugen	493	119	84	35	374	211	555	161
45 Handel mit Kraftfahrzeugen; Instandhaltung und Reparatur von Kraftfahrzeugen	45	10	9	1	35	15	45	5
46 Großhandel (ohne Handel mit Kfz)	86	20	14	6	66	39	93	24
47 Einzelhandel (ohne Handel mit Kfz)	362	89	61	28	273	157	417	132
H Verkehr und Lagerei	174	39	32	7	135	47	185	18
49 Landverkehr und Transport in Rohrfernleitungen	73	17	16	1	56	15	78	10
53 Post-, Kurier- und Expressdienste	90	17	14	3	73	31	94	6

3 Neugründungen sowie Gewerbetreibende in Berlin im Februar 2020 nach Wirtschaftsbereichen

Wirtschaftsabschnitt	Wirtschaftsabteilung	Neugründungen					Gewerbetreibende ¹		
		ins-gesamt	Betriebsgründung		sonstige Neugründung		ins-gesamt	darunter weiblich	
			ins-gesamt	Hauptniederlassung	Zweigniederlassung/unselbständige Zweigstelle	ins-gesamt			darunter Neben-erwerb
Anzahl									
I	Gastgewerbe	202	95	70	25	107	24	225	48
55	Beherbergung	10	5	3	2	5	1	10	3
56	Gastronomie	192	90	67	23	102	23	215	45
J	Information und Kommunikation	209	76	60	16	133	101	257	48
58	Verlagswesen	33	18	13	5	15	11	37	2
61	Telekommunikation	10	2	1	1	8	8	10	3
62	Erbringung von Dienstleistungen der Informationstechnologie	101	39	34	5	62	46	130	20
63	Informationsdienstleistungen	32	8	5	3	24	20	36	9
K	Erbringung von Finanz- und Versicherungsdienstleistungen	81	30	22	8	51	29	90	16
66	Mit Finanz- und Versicherungsdienstleistungen verbundene Tätigkeiten	62	16	10	6	46	25	68	15
L	Grundstücks- und Wohnungswesen	79	49	40	9	30	13	97	16
M	Erbringung von freiberuflichen, wissenschaftlichen und technischen Dienstleistungen	373	93	77	16	280	188	429	158
70	Verwaltung und Führung von Unternehmen und Betrieben, Unternehmensberatung	128	35	30	5	93	53	141	53
73	Werbung und Marktforschung	95	15	12	3	80	59	108	40
N	Erbringung von sonstigen wirtschaftlichen Dienstleistungen	397	84	72	12	313	162	427	138
77	Vermietung von beweglichen Sachen	32	8	7	1	24	13	33	4
78	Vermittlung und Überlassung von Arbeitskräften	13	9	5	4	4	3	15	3
79	Reisebüros, Reiseveranstalter und Erbringung sonstiger Reservierungsdienstleistungen	24	8	4	4	16	12	27	10
81	Gebäudebetreuung; Garten- und Landschaftsbau	177	30	29	1	147	56	186	52
P	Erziehung und Unterricht	65	9	6	3	56	41	69	30
Q	Gesundheits- und Sozialwesen	96	30	26	4	66	47	120	52
R	Kunst, Unterhaltung und Erholung	61	9	8	1	52	32	69	18
O+S	Öffentliche Verwaltung, Verteidigung; Sozialversicherung; Erbringung von sonstigen Dienstleistungen	239	41	24	17	198	91	249	150
A-S	Insgesamt	3 240	770	611	159	2 470	1 046	3 573	915

¹ anzeigepflichtige Personen, die eine Neugründung vorgenommen haben

4 Neugründungen sowie Gewerbetreibende in Berlin im Februar 2020 nach der Rechtsform und bei Einzelunternehmen nach Geschlecht und Staatsangehörigkeit

Rechtsform — Geschlecht — Staatsangehörigkeit	Neugründungen						Gewerbetreibende ¹	
	ins- gesamt	Betriebsgründung			sonstige Neugründung		ins- gesamt	darunter weiblich
		ins- gesamt	Haupt- nieder- lassung	Zweignieder- lassung/un- selbständige Zweigstelle	ins- gesamt	darunter Neben- erwerb		
Anzahl								
Insgesamt	3 240	770	611	159	2 470	1 046	3 573	915
	nach der Rechtsform des Unternehmens							
Einzelunternehmen	2 559	175	139	36	2 384	960	2 559	724
Offene Handelsgesellschaft	4	4	1	3	–	–	15	1
Kommanditgesellschaft	1	1	–	1	–	–	1	–
Gesellschaft mit beschränkter Haftung & Co. KG	55	55	39	16	–	–	86	10
Gesellschaft des bürgerlichen Rechts	99	50	48	2	49	49	200	58
Aktiengesellschaft	1	1	–	1	–	–	–	–
Gesellschaft mit beschränkter Haftung (GmbH)	513	477	382	95	36	36	706	119
GmbH ohne UG (haftungsbeschränkt)	407	390	300	90	17	17	588	93
Unternehmersgesellschaft (UG haftungsbeschränkt)	106	87	82	5	19	19	118	26
Private Company Limited by Shares (Ltd.)	2	2	–	2	–	–	3	2
Genossenschaft	2	2	2	–	–	–	2	1
Eingetragener Verein	1	–	–	–	1	1	1	–
Sonstige Rechtsformen	3	3	–	3	–	–	–	–
	Einzelunternehmer/-innen nach Geschlecht							
weiblich	724	58	41	17	666	365	x	x
männlich	1 835	117	98	19	1 718	595	x	x
	Einzelunternehmer/-innen nach ausgewählter Staatsangehörigkeit							
deutsch	1 334	99	74	25	1 235	773	1 334	477
bulgarisch	96	5	5	–	91	9	96	20
griechisch	20	3	3	–	17	6	20	5
italienisch	24	1	1	–	23	9	24	7
polnisch	366	4	3	1	362	18	366	32
rumänisch	175	2	2	–	173	5	175	12
türkisch	110	20	12	8	90	25	110	27
ungarisch	5	–	–	–	5	1	5	1

¹ anzeigepflichtige Personen, die eine Neugründung vorgenommen haben

5 Gewerbeabmeldungen in Berlin im Februar 2020 nach Wirtschaftsbereichen

Wirtschaftsabschnitt	Wirtschaftsabteilung	Gewerbeabmeldungen insgesamt	Aufgabe			Fortzug	Übergabe			
			insgesamt	vollständige Aufgabe	Umwandlung		insgesamt	Rechtsformwechsel	Gesellschafteraustritt	Erbsfolge/Verkauf/Verpachtung
		Anzahl								
A	Land- und Forstwirtschaft, Fischerei	2	1	1	–	1	–	–	–	–
B	Bergbau und Gewinnung von Steinen und Erden	–	–	–	–	–	–	–	–	–
C	Verarbeitendes Gewerbe	54	48	48	–	4	2	–	–	2
10	Herstellung von Nahrungs- und Futtermitteln	4	4	4	–	–	–	–	–	–
11	Getränkeherstellung	2	2	2	–	–	–	–	–	–
13	Herstellung von Textilien	–	–	–	–	–	–	–	–	–
14	Herstellung von Bekleidung	8	7	7	–	1	–	–	–	–
16	Herstellung von Holz-, Flecht-, Korb- und Korkwaren (ohne Möbel)	–	–	–	–	–	–	–	–	–
18	Herstellung von Druckerzeugnissen; Vervielfältigung von bespielten Ton-, Bild- und Datenträgern	6	5	5	–	–	1	–	–	1
25	Herstellung von Metallerzeugnissen	6	5	5	–	1	–	–	–	–
26	Herstellung von Datenverarbeitungsgeräten, elektronischen und optischen Erzeugnissen	–	–	–	–	–	–	–	–	–
27	Herstellung von elektrischen Ausrüstungen	1	1	1	–	–	–	–	–	–
28	Maschinenbau	4	4	4	–	–	–	–	–	–
29	Herstellung von Kraftwagen und Kraftwagenteilen	–	–	–	–	–	–	–	–	–
31	Herstellung von Möbeln	2	2	2	–	–	–	–	–	–
D	Energieversorgung	3	2	2	–	–	1	–	1	–
E	Wasserversorgung; Abwasser- und Abfallentsorgung und Beseitigung von Umweltverschmutzungen	1	1	1	–	–	–	–	–	–
F	Baugewerbe	604	577	576	1	18	9	2	4	3
41	Hochbau	5	4	4	–	–	1	–	–	1
42	Tiefbau	8	8	8	–	–	–	–	–	–
43	Vorbereitende Baustellenarbeiten, Bauinstallation und sonstiges Ausbaugewerbe	591	565	564	1	18	8	2	4	2
G	Handel; Instandhaltung und Reparatur von Kraftfahrzeugen	499	448	446	2	18	33	4	14	15
45	Handel mit Kraftfahrzeugen; Instandhaltung und Reparatur von Kraftfahrzeugen	55	47	47	–	3	5	–	5	–
46	Großhandel (ohne Handel mit Kfz)	110	95	94	1	9	6	1	4	1
47	Einzelhandel (ohne Handel mit Kfz)	334	306	305	1	6	22	3	5	14
H	Verkehr und Lagerei	158	147	147	–	5	6	–	1	5
49	Landverkehr und Transport in Rohrfernleitungen	83	81	81	–	2	–	–	–	–
53	Post-, Kurier- und Expressdienste	65	58	58	–	2	5	–	1	4

5 Gewerbeabmeldungen in Berlin im Februar 2020 nach Wirtschaftsbereichen

Wirtschaftsabschnitt	Wirtschaftsabteilung	Gewerbeabmeldungen insgesamt	Aufgabe			Fortzug	Übergabe			
			insgesamt	vollständige Aufgabe	Umwandlung		insgesamt	Rechtsformwechsel	Gesellschafteraustritt	Erbfolge/Verkauf/Verpachtung
Anzahl										
I	Gastgewerbe	231	184	184	–	2	45	2	9	34
55	Beherbergung	9	7	7	–	1	1	–	1	–
56	Gastronomie	222	177	177	–	1	44	2	8	34
J	Information und Kommunikation	103	89	88	1	8	6	2	3	1
58	Verlagswesen	20	16	16	–	4	–	–	–	–
61	Telekommunikation	1	–	–	–	–	1	–	–	1
62	Erbringung von Dienstleistungen der Informationstechnologie	56	51	50	1	3	2	1	1	–
63	Informationsdienstleistungen	14	12	12	–	1	1	–	1	–
K	Erbringung von Finanz- und Versicherungsdienstleistungen	59	52	51	1	7	–	–	–	–
66	Mit Finanz- und Versicherungsdienstleistungen verbundene Tätigkeiten	48	44	43	1	4	–	–	–	–
L	Grundstücks- und Wohnungswesen	71	56	56	–	9	6	2	4	–
M	Erbringung von freiberuflichen, wissenschaftlichen und technischen Dienstleistungen	244	214	212	2	21	9	4	5	–
70	Verwaltung und Führung von Unternehmen und Betrieben, Unternehmensberatung	72	63	61	2	9	–	–	–	–
73	Werbung und Marktforschung	80	75	75	–	3	2	1	1	–
N	Erbringung von sonstigen wirtschaftlichen Dienstleistungen	324	307	307	–	12	5	2	3	–
77	Vermietung von beweglichen Sachen	11	11	11	–	–	–	–	–	–
78	Vermittlung und Überlassung von Arbeitskräften	9	6	6	–	2	1	–	1	–
79	Reisebüros, Reiseveranstalter und Erbringung sonstiger Reservierungsdienstleistungen	20	16	16	–	2	2	1	1	–
81	Gebäudebetreuung; Garten- und Landschaftsbau	155	151	151	–	4	–	–	–	–
P	Erziehung und Unterricht	34	33	33	–	1	–	–	–	–
Q	Gesundheits- und Sozialwesen	44	40	40	–	4	–	–	–	–
R	Kunst, Unterhaltung und Erholung	53	52	51	1	–	1	–	1	–
O+S	Öffentliche Verwaltung, Verteidigung; Sozialversicherung; Erbringung von sonstigen Dienstleistungen	174	158	158	–	6	10	1	8	1
A-S	Insgesamt	2 658	2 409	2 401	8	116	133	19	53	61

6 Gewerbeabmeldungen in Berlin im Februar 2020 nach Art der Niederlassung, der Rechtsform und bei Einzelunternehmen nach Geschlecht und Staatsangehörigkeit

Art der Niederlassung — Rechtsform — Geschlecht — Staatsangehörigkeit	Gewerbeabmeldungen insgesamt	Aufgabe			Fortzug	Übergabe			
		insgesamt	vollständige Aufgabe	Umwandlung		insgesamt	Rechtsformwechsel	Gesellschafteraustritt	Erbfolge/Verkauf/Verpachtung
Anzahl									
Insgesamt	2 658	2 409	2 401	8	116	133	19	53	61
nach der Art der Niederlassung									
Hauptniederlassung	2 517	2 289	2 282	7	110	118	16	48	54
Zweigniederlassung	26	22	22	–	2	2	–	1	1
Unselbständige Zweigstelle	115	98	97	1	4	13	3	4	6
nach der Rechtsform des Unternehmens									
Einzelunternehmen	2 158	2 037	2 034	3	56	65	13	–	52
Offene Handelsgesellschaft	4	2	2	–	–	2	–	2	–
Kommanditgesellschaft	1	–	–	–	–	1	1	–	–
Gesellschaft mit beschränkter Haftung & Co. KG	34	30	28	2	1	3	–	3	–
Gesellschaft des bürgerlichen Rechts	111	55	55	–	6	50	2	48	–
Aktiengesellschaft	12	12	12	–	–	–	–	–	–
Gesellschaft mit beschränkter Haftung (GmbH)	323	258	255	3	53	12	3	–	9
GmbH ohne UG (haftungsbeschränkt)	285	225	222	3	50	10	1	–	9
Unternehmergesellschaft (UG haftungsbeschränkt)	38	33	33	–	3	2	2	–	–
Private Company Limited by Shares (Ltd.)	8	8	8	–	–	–	–	–	–
Genossenschaft	3	3	3	–	–	–	–	–	–
Eingetragener Verein	1	1	1	–	–	–	–	–	–
Sonstige Rechtsformen	3	3	3	–	–	–	–	–	–
Einzelunternehmer/-innen nach Geschlecht									
weiblich	586	553	553	–	16	17	1	–	16
männlich	1 572	1 484	1 481	3	40	48	12	–	36
Einzelunternehmer/-innen nach ausgewählter Staatsangehörigkeit									
deutsch	1 177	1 095	1 092	3	45	37	9	–	28
bulgarisch	51	50	50	–	–	1	–	–	1
griechisch	10	9	9	–	–	1	–	–	1
italienisch	15	14	14	–	–	1	–	–	1
polnisch	364	359	359	–	4	1	1	–	–
rumänisch	111	111	111	–	–	–	–	–	–
türkisch	142	129	129	–	–	13	1	–	12
ungarisch	6	6	6	–	–	–	–	–	–

**7 Vollständige Aufgaben sowie Gewerbetreibende in Berlin im Februar 2020
nach Wirtschaftsbereichen**

Wirtschaftsabschnitt Wirtschaftsabteilung	Vollständige Aufgabe						Gewerbetreibende ¹	
	ins- gesamt	Betriebsaufgabe			sonstige Stilllegung		ins- gesamt	darunter weiblich
		ins- gesamt	Haupt- nieder- lassung	Zweignieder- lassung/un- selbständige Zweigstelle	ins- gesamt	darunter Neben- erwerb		
Anzahl								
A Land- und Forstwirtschaft, Fischerei	1	1	1	–	–	–	2	1
B Bergbau und Gewinnung von Steinen und Erden	–	–	–	–	–	–	–	–
C Verarbeitendes Gewerbe	48	17	8	9	31	13	56	17
10 Herstellung von Nahrungs- und Futtermitteln	4	2	2	–	2	1	7	2
11 Getränkeherstellung	2	1	–	1	1	1	4	2
13 Herstellung von Textilien	–	–	–	–	–	–	–	–
14 Herstellung von Bekleidung	7	–	–	–	7	5	7	7
16 Herstellung von Holz-, Flecht-, Korb- und Korkwaren (ohne Möbel)	–	–	–	–	–	–	–	–
18 Herstellung von Druckerzeugnissen; Vervielfältigung von bespielten Ton-, Bild- und Datenträgern	5	1	1	–	4	3	11	4
25 Herstellung von Metallernzeugnissen	5	–	–	–	5	–	5	–
26 Herstellung von Datenverarbeitungs- geräten, elektronischen und optischen Erzeugnissen	–	–	–	–	–	–	–	–
27 Herstellung von elektrischen Ausrüstungen	1	–	–	–	1	–	1	–
28 Maschinenbau	4	2	2	–	2	1	4	–
29 Herstellung von Kraftwagen und Kraftwagenteilen	–	–	–	–	–	–	–	–
31 Herstellung von Möbeln	2	–	–	–	2	–	2	–
D Energieversorgung	2	2	1	1	–	–	3	–
E Wasserversorgung; Abwasser- und Abfallentsorgung und Beseitigung von Umweltverschmutzungen	1	–	–	–	1	–	1	–
F Baugewerbe	576	47	45	2	529	38	588	26
41 Hochbau	4	3	3	–	1	–	4	–
42 Tiefbau	8	1	1	–	7	1	8	–
43 Vorbereitende Baustellenarbeiten, Bauinstallation und sonstiges Ausbaugewerbe	564	43	41	2	521	37	576	26
G Handel; Instandhaltung und Reparatur von Kraftfahrzeugen	446	145	97	48	301	147	542	141
45 Handel mit Kraftfahrzeugen; Instandhaltung und Reparatur von Kraftfahrzeugen	47	16	14	2	31	6	56	5
46 Großhandel (ohne Handel mit Kfz)	94	27	24	3	67	30	107	25
47 Einzelhandel (ohne Handel mit Kfz)	305	102	59	43	203	111	379	111
H Verkehr und Lagerei	147	17	14	3	130	49	149	15
49 Landverkehr und Transport in Rohrfernleitungen	81	12	11	1	69	27	83	11
53 Post-, Kurier- und Expressdienste	58	3	2	1	55	20	58	2

**7 Vollständige Aufgaben sowie Gewerbetreibende in Berlin im Februar 2020
nach Wirtschaftsbereichen**

Wirtschaftsabschnitt Wirtschaftsabteilung	Vollständige Aufgabe						Gewerbetreibende ¹		
	ins- gesamt	Betriebsaufgabe			sonstige Stilllegung		ins- gesamt	darunter weiblich	
		ins- gesamt	Haupt- nieder- lassung	Zweignieder- lassung/un- selbständige Zweigstelle	ins- gesamt	darunter Neben- erwerb			
Anzahl									
I Gastgewerbe	184	71	56	15	113	28	194	52	
55 Beherbergung	7	4	4	–	3	2	9	–	
56 Gastronomie	177	67	52	15	110	26	185	52	
J Information und Kommunikation	88	27	23	4	61	41	114	22	
58 Verlagswesen	16	7	5	2	9	5	21	4	
61 Telekommunikation	–	–	–	–	–	–	–	–	
62 Erbringung von Dienstleistungen der Informationstechnologie	50	15	14	1	35	23	65	13	
63 Informationsdienstleistungen	12	2	1	1	10	9	16	3	
K Erbringung von Finanz- und Versicherungsdienstleistungen	51	18	14	4	33	15	68	22	
66 Mit Finanz- und Versicherungs- dienstleistungen verbundene Tätigkeiten	43	10	8	2	33	15	50	17	
L Grundstücks- und Wohnungswesen	56	23	19	4	33	13	66	25	
M Erbringung von freiberuflichen, wissenschaftlichen und technischen Dienstleistungen	212	50	44	6	162	82	237	77	
70 Verwaltung und Führung von Unternehmen und Betrieben, Unternehmensberatung	61	21	19	2	40	18	70	22	
73 Werbung und Marktforschung	75	9	7	2	66	39	82	27	
N Erbringung von sonstigen wirtschaftlichen Dienstleistungen	307	59	47	12	248	117	329	105	
77 Vermietung von beweglichen Sachen	11	4	2	2	7	4	11	2	
78 Vermittlung und Überlassung von Arbeitskräften	6	2	2	–	4	2	7	3	
79 Reisebüros, Reiseveranstalter und Erbringung sonstiger Reservierungsdienstleistungen	16	5	3	2	11	8	20	6	
81 Gebäudebetreuung; Garten- und Landschaftsbau	151	19	17	2	132	47	156	56	
P Erziehung und Unterricht	33	7	6	1	26	16	38	20	
Q Gesundheits- und Sozialwesen	40	6	6	–	34	12	43	28	
R Kunst, Unterhaltung und Erholung	51	8	4	4	43	21	59	20	
O+S Öffentliche Verwaltung, Verteidigung; Sozialversicherung; Erbringung von sonstigen Dienstleistungen	158	23	17	6	135	55	159	102	
A-S	Insgesamt	2 401	521	402	119	1 880	647	2 648	673

¹ anzeigepflichtige Personen, die eine vollständige Aufgabe vorgenommen haben

8 Vollständige Aufgaben sowie Gewerbetreibende in Berlin im Februar 2020 nach der Rechtsform und bei Einzelunternehmen nach Geschlecht und Staatsangehörigkeit

Rechtsform — Geschlecht — Staatsangehörigkeit	Vollständige Aufgabe						Gewerbetreibende ¹	
	ins- gesamt	Betriebsaufgabe			sonstige Stilllegung		ins- gesamt	darunter weiblich
		ins- gesamt	Haupt- nieder- lassung	Zweignieder- lassung/un- selbständige Zweigstelle	ins- gesamt	darunter Neben- erwerb		
Anzahl								
Insgesamt	2 401	521	402	119	1 880	647	2 648	673
	nach der Rechtsform des Unternehmens							
Einzelunternehmen	2 034	189	153	36	1 845	612	2 034	553
Offene Handelsgesellschaft	2	2	2	–	–	–	3	1
Kommanditgesellschaft	–	–	–	–	–	–	–	–
Gesellschaft mit beschränkter Haftung & Co. KG	28	28	14	14	–	–	52	4
Gesellschaft des bürgerlichen Rechts	55	35	33	2	20	20	104	35
Aktiengesellschaft	12	12	2	10	–	–	–	–
Gesellschaft mit beschränkter Haftung (GmbH)	255	240	193	47	15	15	440	73
GmbH ohne UG (haftungsbeschränkt)	222	213	168	45	9	9	393	59
Unternehmergeellschaft (UG haftungsbeschränkt)	33	27	25	2	6	6	47	14
Private Company Limited by Shares (Ltd.)	8	8	–	8	–	–	10	4
Genossenschaft	3	3	3	–	–	–	3	3
Eingetragener Verein	1	1	1	–	–	–	1	–
Sonstige Rechtsformen	3	3	1	2	–	–	1	–
	Einzelunternehmer/-innen nach Geschlecht							
weiblich	553	56	46	10	497	236	x	x
männlich	1 481	133	107	26	1 348	376	x	x
	Einzelunternehmer/-innen nach ausgewählter Staatsangehörigkeit							
deutsch	1 092	128	105	23	964	490	1 092	365
bulgarisch	50	4	3	1	46	7	50	12
griechisch	9	–	–	–	9	2	9	2
italienisch	14	1	1	–	13	5	14	6
polnisch	359	3	2	1	356	16	359	39
rumänisch	111	2	2	–	109	1	111	5
türkisch	129	31	24	7	98	25	129	25
ungarisch	6	–	–	–	6	–	6	2

¹ anzeigepflichtige Personen, die eine vollständige Aufgabe vorgenommen haben

9 Gewerbeanmeldungen in Berlin im Februar 2020 nach ausgewählten Merkmalen und Bezirken

Bezirk	Gewerbe- an- meldungen insgesamt	Neugründung	Umwandlung	Zuzug	Übernahme
Mitte	638	596	2	20	20
Friedrichshain-Kreuzberg	357	333	–	18	6
Pankow	352	323	–	12	17
Charlottenburg-Wilmersdorf	361	325	1	15	20
Spandau	236	225	1	3	7
Steglitz-Zehlendorf	109	98	–	3	8
Tempelhof-Schöneberg	321	305	2	7	7
Neukölln	382	363	–	4	15
Treptow-Köpenick	186	165	–	11	10
Marzahn-Hellersdorf	183	167	–	10	6
Lichtenberg	186	168	–	5	13
Reinickendorf	196	172	–	–	24
Berlin	3 507	3 240	6	108	153

10 Gewerbeabmeldungen in Berlin im Februar 2020 nach ausgewählten Merkmalen und Bezirken

Bezirk	Gewerbe- ab- meldungen insgesamt	Vollständige Aufgabe	Umwandlung	Fortzug	Übergabe
Mitte	423	390	1	18	14
Friedrichshain-Kreuzberg	267	247	3	7	10
Pankow	264	231	2	17	14
Charlottenburg-Wilmersdorf	330	286	1	20	23
Spandau	138	130	1	4	3
Steglitz-Zehlendorf	87	78	–	2	7
Tempelhof-Schöneberg	248	237	–	5	6
Neukölln	289	263	–	7	19
Treptow-Köpenick	104	89	–	11	4
Marzahn-Hellersdorf	152	136	–	7	9
Lichtenberg	152	129	–	13	10
Reinickendorf	204	185	–	5	14
Berlin	2 658	2 401	8	116	133

11 Gewerbean- und -abmeldungen in Berlin im Februar 2020 nach Wirtschaftsabschnitten und Bezirken

Lfd. Nr.	Bezirk	Insgesamt	Verarbeitendes Gewerbe	Baugewerbe	Handel; Instandhaltung und Reparatur von Kfz	Verkehr und Lagerei
			A-S	C	F	G
1	Mitte	638	12	164	87	35
2	Friedrichshain-Kreuzberg	357	5	67	47	8
3	Pankow	352	9	63	61	8
4	Charlottenburg-Wilmersdorf	361	1	25	57	18
5	Spandau	236	8	74	44	9
6	Steglitz-Zehlendorf	109	1	14	23	6
7	Tempelhof-Schöneberg	321	3	66	50	22
8	Neukölln	382	3	103	54	32
9	Treptow-Köpenick	186	4	14	31	9
10	Marzahn-Hellersdorf	183	3	64	29	12
11	Lichtenberg	186	3	26	31	6
12	Reinickendorf	196	–	43	28	21
13	Berlin	3 507	52	723	542	186
1	Mitte	423	11	119	75	35
2	Friedrichshain-Kreuzberg	267	5	76	44	9
3	Pankow	264	4	51	48	7
4	Charlottenburg-Wilmersdorf	330	5	24	72	17
5	Spandau	138	4	30	28	13
6	Steglitz-Zehlendorf	87	1	10	19	4
7	Tempelhof-Schöneberg	248	4	60	51	7
8	Neukölln	289	3	95	51	22
9	Treptow-Köpenick	104	3	19	21	2
10	Marzahn-Hellersdorf	152	2	45	23	15
11	Lichtenberg	152	3	25	35	11
12	Reinickendorf	204	9	50	32	16
13	Berlin	2 658	54	604	499	158

Davon								Lfd. Nr.
Gastgewerbe	Information und Kommunikation	Erbringung von Finanz- und Versicherungsdienstleistungen	Grundstücks- und Wohnungs- wesen	Erbringung von freiberuflichen, wissenschaftlichen und technischen Dienstleistungen	Erbringung von sonstigen wirtschaftlichen Dienstleistungen	Übrige Wirtschafts- zweige		
I	J	K	L	M	N	A, B, D, E, O-S		
Anmeldungen								
56	50	17	14	70	62	71	1	
32	35	7	4	64	39	49	2	
18	31	5	2	57	41	57	3	
27	31	15	28	52	39	68	4	
9	12	9	5	14	33	19	5	
10	6	3	1	8	10	27	6	
30	13	3	9	27	44	54	7	
29	10	8	3	40	44	56	8	
19	12	4	10	24	31	28	9	
8	7	6	2	12	19	21	10	
14	12	7	1	20	27	39	11	
15	9	4	5	12	33	26	12	
267	228	88	84	400	422	515	13	
Abmeldungen								
35	12	8	5	32	52	39	1	
28	20	–	1	32	26	26	2	
32	10	5	6	40	25	36	3	
25	23	20	28	41	35	40	4	
11	2	2	5	12	19	12	5	
7	1	–	5	12	19	9	6	
17	7	3	7	20	29	43	7	
31	10	3	2	13	33	26	8	
16	2	2	2	7	16	14	9	
8	4	7	1	11	14	22	10	
11	6	6	3	9	20	23	11	
10	6	3	6	15	36	21	12	
231	103	59	71	244	324	311	13	

Das Amt für Statistik Berlin-Brandenburg

Das Amt für Statistik Berlin-Brandenburg ist für beide Länder die zentrale Dienstleistungseinrichtung auf dem Gebiet der amtlichen Statistik. Das Amt erbringt Serviceleistungen im Bereich Information und Analyse für die breite Öffentlichkeit, für alle gesellschaftlichen Gruppen sowie für Kunden aus Verwaltung und Politik, Wirtschaft und Wissenschaft. Kerngeschäft des Amtes ist die Durchführung der gesetzlich angeordneten amtlichen Statistiken für Berlin und Brandenburg. Das Amt erhebt die Daten, bereitet sie auf, interpretiert und analysiert sie und veröffentlicht die Ergebnisse. Die Grundversorgung aller Nutzer mit statistischen Informationen erfolgt unentgeltlich, im Wesentlichen über das Internet und den Informationsservice. Daneben werden nachfrage- und zielgruppenorientierte Standardauswertungen zu Festpreisen angeboten. Kundenspezifische Aufbereitung / Beratung zu kostendeckenden Preisen ergänzt das Spektrum der Informationsbereitstellung.

Amtliche Statistik im Verbund

Die Statistiken werden bundesweit nach einheitlichen Konzepten, Methoden und Verfahren arbeitsteilig erstellt. Die statistischen Ämter der Länder sind dabei grundsätzlich für die Durchführung der Erhebungen, für die Aufbereitung und Veröffentlichung der Länderergebnisse zuständig. Durch diese Kooperation in einem „Statistikverbund“ entstehen für alle Länder vergleichbare und zu einem Bundesergebnis zusammenführbare Erhebungsergebnisse.

Produkte und Dienstleistungen

Informationsservice

info@statistik-bbb.de
mit statistischen Informationen für jedermann und Beratung sowie maßgeschneiderte Aufbereitungen von Daten über Berlin und Brandenburg. Auskunft, Beratung, Pressedienst sowie Fachbibliothek.

Standort Potsdam

Steinstraße 104 - 106, 14480 Potsdam
Tel. 0331 8173 - 1777
Fax 030 9028 - 4091
Mo – Do 9 – 15 Uhr, Fr 9 – 14 Uhr

Standort Berlin

Alt-Friedrichsfelde 60, 10315 Berlin
Bibliothek
Tel. 030 9021 - 3540
Mo – Do 9 – 15 Uhr, Fr 9 – 14 Uhr

Internet-Angebot

www.statistik-berlin-brandenburg.de
mit aktuellen Daten, Pressemitteilungen, Statistischen Berichten zum kostenlosen Herunterladen, regionalstatistischen Informationen, Wahlstatistiken und -analysen sowie einem Überblick über das gesamte Leistungsspektrum des Amtes.

Statistische Jahrbücher

mit einer Vielzahl von Tabellen aus nahezu allen Arbeitsgebieten der amtlichen Statistik.

Statistische Berichte

mit Ergebnissen der einzelnen Statistiken in Tabellen in tiefer sachlicher Gliederung und Grafiken zur Veranschaulichung von Entwicklungen und Strukturen.

Datenangebot aus dem Sachgebiet

Informationen zu dieser Veröffentlichung

Referat 34
Tel. 0331 8173 - 1348/1341
Fax 030 9028 - 4088

gewerbemeldungen@statistik-bbb.de

Weitere Veröffentlichungen zum Thema

Statistische Berichte:

- Gewerbeanzeigen im Land Berlin, jährlich
D I 2 – j
- Gewerbeanzeigen im Land Brandenburg, monatlich
D I 1 – m
jährlich
D I 2 – j