

Statistischer Bericht

D I 1 – m 01 / 20

┌ Gewerbeanzeigen
im **Land Brandenburg**
Januar 2020

Impressum

Statistischer Bericht
D I 1 – m 01 / 20

Erscheinungsfolge: monatlich
Erschienen im **April 2020**

Herausgeber

Amt für Statistik Berlin-Brandenburg
Steinstraße 104 - 106
14480 Potsdam
info@statistik-bbb.de
www.statistik-berlin-brandenburg.de

Tel. 0331 8173 - 1777
Fax 030 9028 - 4091

Zeichenerklärung

0 weniger als die Hälfte von 1
in der letzten besetzten Stelle,
jedoch mehr als nichts
– nichts vorhanden
... Angabe fällt später an
() Aussagewert ist eingeschränkt
/ Zahlenwert nicht sicher genug
• Zahlenwert unbekannt oder
geheim zu halten
x Tabellenfach gesperrt
p vorläufige Zahl
r berichtigte Zahl
s geschätzte Zahl

Amt für Statistik Berlin-Brandenburg,
Potsdam, 2020

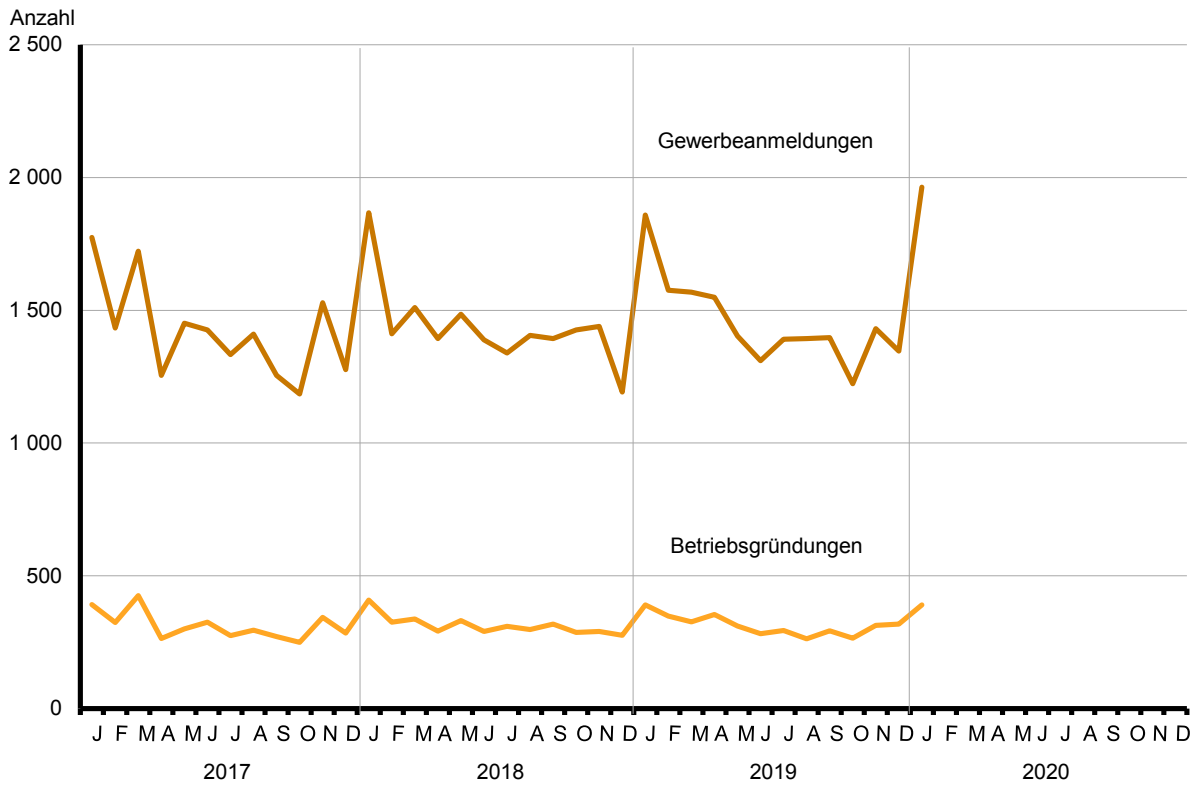


Dieses Werk ist unter einer Creative Commons Lizenz vom Typ Namensnennung 3.0 Deutschland zugänglich. Um eine Kopie dieser Lizenz einzusehen, konsultieren Sie <http://creativecommons.org/licenses/by/3.0/de/>

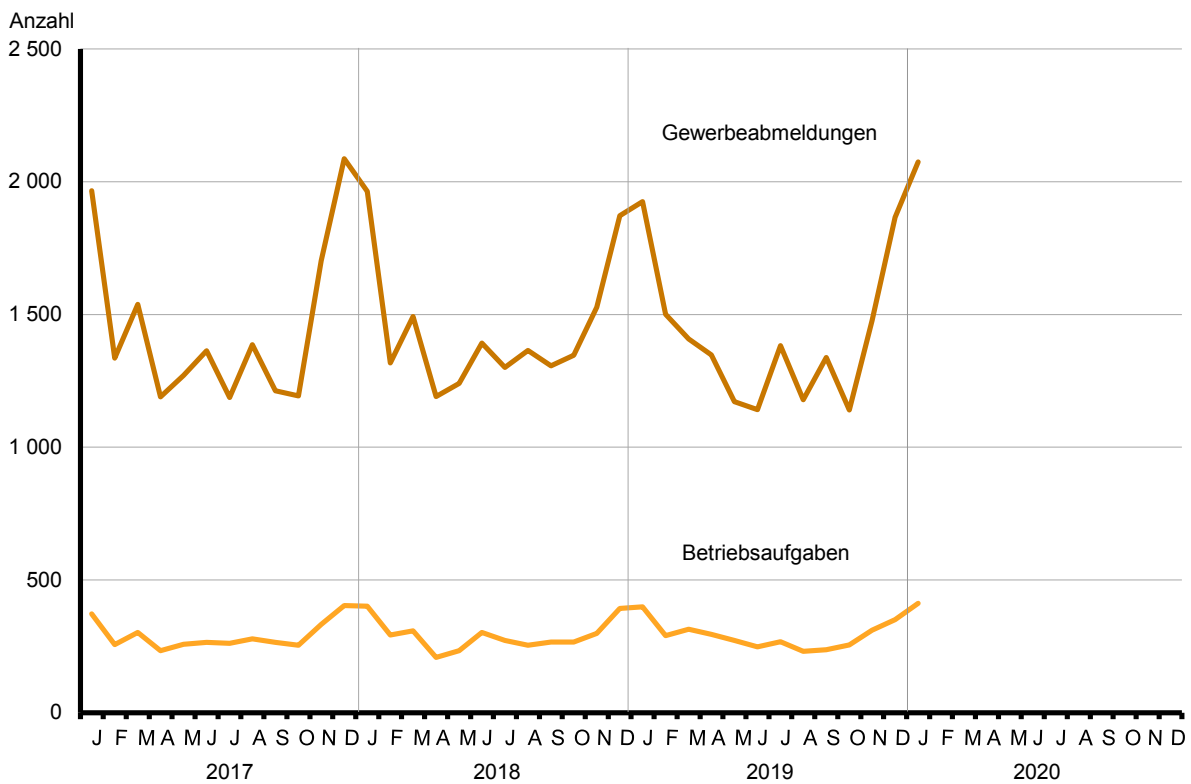
Inhaltsverzeichnis

	Seite		Seite
Metadaten zu dieser Statistik (externer Link)			
Grafiken			
1 Gewerbeanmeldungen und Betriebsgründungen in Brandenburg seit Januar 2017.....	4	3 Betriebsgründungen und -aufgaben in Brandenburg im Januar 2020 nach Wirtschaftsabschnitten.....	5
2 Gewerbeabmeldungen und Betriebsaufgaben in Brandenburg seit Januar 2017.....	4	4 Gewerbean- und Gewerbeabmeldungen in Brandenburg im Januar 2020 nach Verwaltungsbezirken.....	5
Tabellen			
Übersicht: Gewerbeanzeigen in Brandenburg von 2002 bis Januar 2020.....	6	7 Vollständige Aufgaben sowie Gewerbetreibende in Brandenburg im Januar 2020 nach Wirtschaftsbereichen.....	16
1 Gewerbeanmeldungen in Brandenburg im Januar 2020 nach Wirtschaftsbereichen.....	7	8 Vollständige Aufgaben sowie Gewerbetreibende in Brandenburg im Januar 2020 nach der Rechtsform und bei Einzelunternehmen nach Geschlecht und Staatsangehörigkeit.....	18
2 Gewerbeanmeldungen in Brandenburg im Januar 2020 nach Art der Niederlassung, der Rechtsform und bei Einzelunternehmen nach Geschlecht und Staatsangehörigkeit.....	9	9 Gewerbeanmeldungen in Brandenburg im Januar 2020 nach ausgewählten Merkmalen und Verwaltungsbezirken.....	19
3 Neugründungen sowie Gewerbetreibende in Brandenburg im Januar 2020 nach Wirtschaftsbereichen	10	10 Gewerbeabmeldungen in Brandenburg im Januar 2020 nach ausgewählten Merkmalen und Verwaltungsbezirken.....	19
4 Neugründungen sowie Gewerbetreibende in Brandenburg im Januar 2020 nach der Rechtsform und bei Einzelunternehmen nach Geschlecht und Staatsangehörigkeit.....	12	11 Gewerbean- und -abmeldungen in Brandenburg im Januar 2020 nach Wirtschaftsabschnitten und Verwaltungsbezirken	20
5 Gewerbeabmeldungen in Brandenburg im Januar 2020 nach Wirtschaftsbereichen.....	13		
6 Gewerbeabmeldungen in Brandenburg im Januar 2020 nach Art der Niederlassung, der Rechtsform und bei Einzelunternehmen nach Geschlecht und Staatsangehörigkeit.....	15		

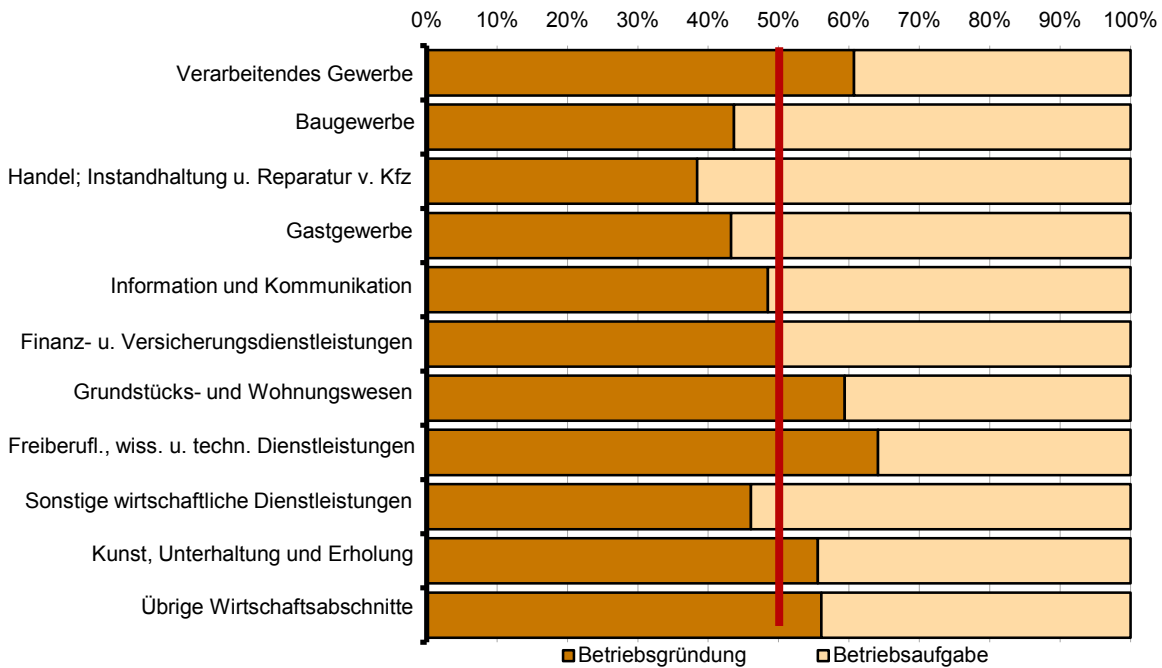
1 Gewerbebeanmeldungen und Betriebsgründungen in Brandenburg seit Januar 2017



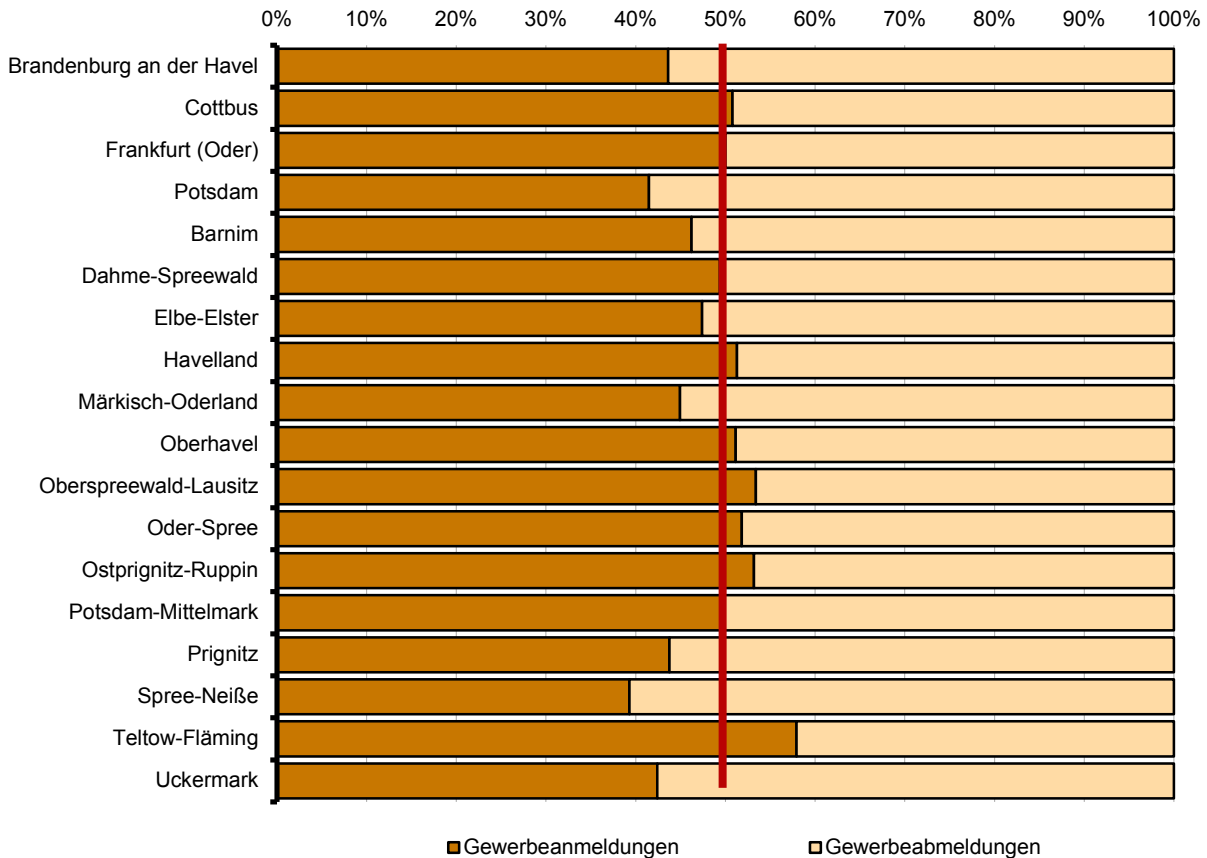
2 Gewerbeabmeldungen und Betriebsaufgaben in Brandenburg seit Januar 2017



3 Betriebsgründungen und -aufgaben in Brandenburg im Januar 2020 nach Wirtschaftsabschnitten



4 Gewerbean- und Gewerbeabmeldungen in Brandenburg im Januar 2020 nach Verwaltungsbezirken



Übersicht: Gewerbeanzeigen in Brandenburg von 2002 bis Januar 2020

Jahr Monat	Anmeldungen		Ummeldungen ²		Abmeldungen	
	insgesamt	darunter Neu- errichtungen ¹	insgesamt	darunter Veränderung der Betriebs- tätigkeit ³	insgesamt	darunter Aufgabe ⁴
2002	20 275	16 953	5 529	2 836	18 194	14 448
2003	24 012	20 790	5 279	2 801	17 058	13 659
2004	30 163	26 183	6 609	3 375	18 245	14 258
2005	26 310	22 074	8 027	4 336	20 755	16 406
2006	25 499	20 955	•	•	21 279	17 037
2007	23 555	19 356	•	•	22 040	17 958
2008	23 464	19 197	•	•	21 773	17 916
2009	23 352	19 274	•	•	20 513	16 666
2010	22 319	18 297	•	•	19 803	16 130
2011	20 521	16 606	•	•	19 371	15 863
2012	18 260	14 473	•	•	18 893	15 514
2013	18 330	14 253	•	•	18 019	14 610
2014	18 015	14 039	•	•	18 062	14 733
2015	17 282	13 277	•	•	17 886	14 492
2016	17 080	13 029	•	•	17 661	14 326
2017	17 049	13 106	•	•	17 431	14 171
2018	17 251	13 409	•	•	17 314	14 173
2019	17 446	13 630	•	•	16 879	13 761
2019 Januar	1 859	1 406	•	•	1 925	1 582
Februar	1 575	1 243	•	•	1 501	1 217
März	1 568	1 243	•	•	1 408	1 137
April	1 549	1 210	•	•	1 348	1 095
Mai	1 403	1 116	•	•	1 172	937
Juni	1 310	1 037	•	•	1 142	941
Juli	1 391	1 076	•	•	1 383	1 120
August	1 394	1 111	•	•	1 179	959
September	1 397	1 113	•	•	1 338	1 080
Oktober	1 223	948	•	•	1 140	934
November	1 431	1 107	•	•	1 477	1 193
Dezember	1 346	1 020	•	•	1 866	1 566
2020 Januar	1 963	1 453	•	•	2 074	1 642
Februar
März
April
Mai
Juni
Juli
August
September
Oktober
November
Dezember

1 Betriebsgründungen, sonstige Neuerrichtungen sowie Umwandlungen, ohne Zuzüge

2 ab September 2006 ist die Auswertung der Ummeldungen eingestellt

3 Änderung und/oder Erweiterung

4 Betriebsaufgaben, sonstige Stilllegungen sowie Umwandlungen, ohne Fortzüge

1 Gewerbebeanmeldungen in Brandenburg im Januar 2020 nach Wirtschaftsbereichen

Wirtschaftsabschnitt	Wirtschaftsabteilung	Gewerbe- an- meldungen insgesamt	Neuerrichtungen			Zuzug	Übernahme			
			ins- gesamt	Neu- gründung	Um- wand- lung		ins- gesamt	Rechts- form- wechsel	Gesell- schafter- eintritt	Erbfolge/ Kauf/ Pacht
Anzahl										
A	Land- und Forstwirtschaft, Fischerei	27	22	22	-	5	-	-	-	-
B	Bergbau und Gewinnung von Steinen und Erden	-	-	-	-	-	-	-	-	-
C	Verarbeitendes Gewerbe	48	31	31	-	11	6	2	1	3
10	Herstellung von Nahrungs- und Futtermitteln	7	3	3	-	2	2	-	-	2
11	Getränkeherstellung	2	1	1	-	1	-	-	-	-
13	Herstellung von Textilien	-	-	-	-	-	-	-	-	-
14	Herstellung von Bekleidung	2	2	2	-	-	-	-	-	-
16	Herstellung von Holz-, Flecht-, Korb- und Korkwaren (ohne Möbel)	4	4	4	-	-	-	-	-	-
18	Herstellung von Druckerzeugnissen; Vervielfältigung von bespielten Ton-, Bild- und Datenträgern	2	2	2	-	-	-	-	-	-
25	Herstellung von Metallerzeugnissen	6	2	2	-	2	2	1	1	-
26	Herstellung von Datenverarbeitungs- geräten, elektronischen und optischen Erzeugnissen	1	-	-	-	1	-	-	-	-
27	Herstellung von elektrischen Ausrüstungen	-	-	-	-	-	-	-	-	-
28	Maschinenbau	-	-	-	-	-	-	-	-	-
29	Herstellung von Kraftwagen und Kraftwagenteilen	-	-	-	-	-	-	-	-	-
31	Herstellung von Möbeln	1	-	-	-	1	-	-	-	-
D	Energieversorgung	33	28	28	-	4	1	-	1	-
E	Wasserversorgung; Abwasser- und Abfallentsorgung und Beseitigung von Umweltverschmutzungen	2	2	2	-	-	-	-	-	-
F	Baugewerbe	260	184	184	-	62	14	6	5	3
41	Hochbau	6	2	2	-	4	-	-	-	-
42	Tiefbau	5	5	5	-	-	-	-	-	-
43	Vorbereitende Baustellenarbeiten, Bauinstallation und sonstiges Ausbaugewerbe	249	177	177	-	58	14	6	5	3
G	Handel; Instandhaltung und Reparatur von Kraftfahrzeugen	369	273	272	1	50	46	13	5	28
45	Handel mit Kraftfahrzeugen; Instandhaltung und Reparatur von Kraftfahrzeugen	53	33	33	-	9	11	5	1	5
46	Großhandel (ohne Handel mit Kfz)	69	49	49	-	15	5	-	-	5
47	Einzelhandel (ohne Handel mit Kfz)	247	191	190	1	26	30	8	4	18
H	Verkehr und Lagerei	79	67	67	-	10	2	1	-	1
49	Landverkehr und Transport in Rohrfernleitungen	35	29	29	-	5	1	-	-	1
53	Post-, Kurier- und Expressdienste	26	25	25	-	1	-	-	-	-

1 Gewerbeanmeldungen in Brandenburg im Januar 2020 nach Wirtschaftsbereichen

Wirtschaftsabschnitt	Wirtschaftsabteilung	Gewerbe- an- meldungen insgesamt	Neuerrichtungen			Zuzug	Übernahme			
			ins- gesamt	Neu- gründung	Um- wand- lung		ins- gesamt	Rechts- form- wechsel	Gesell- schafter- eintritt	Erbfolge/ Kauf/ Pacht
Anzahl										
I	Gastgewerbe	145	103	103	–	3	39	6	1	32
55	Beherbergung	30	26	26	–	–	4	1	–	3
56	Gastronomie	115	77	77	–	3	35	5	1	29
J	Information und Kommunikation	98	70	70	–	25	3	1	–	2
58	Verlagswesen	8	4	4	–	4	–	–	–	–
61	Telekommunikation	–	–	–	–	–	–	–	–	–
62	Erbringung von Dienstleistungen der Informationstechnologie	58	40	40	–	16	2	1	–	1
63	Informationsdienstleistungen	15	12	12	–	2	1	–	–	1
K	Erbringung von Finanz- und Versicherungsdienstleistungen	81	51	51	–	27	3	2	–	1
66	Mit Finanz- und Versicherungs- dienstleistungen verbundene Tätigkeiten	66	43	43	–	21	2	1	–	1
L	Grundstücks- und Wohnungswesen	61	39	39	–	22	–	–	–	–
M	Erbringung von freiberuflichen, wissenschaftlichen und technischen Dienstleistungen	202	142	141	1	53	7	3	3	1
70	Verwaltung und Führung von Unternehmen und Betrieben, Unternehmensberatung	66	44	44	–	21	1	1	–	–
73	Werbung und Marktforschung	35	27	27	–	8	–	–	–	–
N	Erbringung von sonstigen wirtschaftlichen Dienstleistungen	247	186	186	–	54	7	4	1	2
77	Vermietung von beweglichen Sachen	22	17	17	–	5	–	–	–	–
78	Vermittlung und Überlassung von Arbeitskräften	11	9	9	–	2	–	–	–	–
79	Reisebüros, Reiseveranstalter und Erbringung sonstiger Reservierungsdienstleistungen	9	6	6	–	3	–	–	–	–
81	Gebäudebetreuung; Garten- und Landschaftsbau	128	95	95	–	26	7	4	1	2
P	Erziehung und Unterricht	37	32	32	–	5	–	–	–	–
Q	Gesundheits- und Sozialwesen	55	53	53	–	2	–	–	–	–
R	Kunst, Unterhaltung und Erholung	44	30	30	–	10	4	1	–	3
O+S	Öffentliche Verwaltung, Verteidigung; Sozialversicherung; Erbringung von sonstigen Dienstleistungen	175	140	140	–	27	8	–	–	8
A-S	Insgesamt	1 963	1 453	1 451	2	370	140	39	17	84

2 Gewerbeanmeldungen in Brandenburg im Januar 2020 nach Art der Niederlassung, der Rechtsform und bei Einzelunternehmen nach Geschlecht und Staatsangehörigkeit

Art der Niederlassung — Rechtsform — Geschlecht — Staatsangehörigkeit	Gewerbe- an- meldungen insgesamt	Neuerrichtung			Zuzug	Übernahme			
		ins- gesamt	Neu- gründung	Um- wandlung		ins- gesamt	Rechts- form- wechsel	Gesell- schafter- eintritt	Erbfolge/ Kauf/ Pacht
Anzahl									
Insgesamt	1 963	1 453	1 451	2	370	140	39	17	84
nach der Art der Niederlassung									
Hauptniederlassung	1 775	1 311	1 310	1	364	100	31	14	55
Zweigniederlassung	36	28	27	1	2	6	1	–	5
Unselbständige Zweigstelle	152	114	114	–	4	34	7	3	24
nach der Rechtsform des Unternehmens									
Einzelunternehmen	1 477	1 138	1 138	–	264	75	12	–	63
Offene Handelsgesellschaft	6	4	4	–	–	2	–	2	–
Kommanditgesellschaft	2	1	1	–	–	1	1	–	–
Gesellschaft mit beschränkter Haftung & Co. KG	63	40	40	–	11	12	9	3	–
Gesellschaft des bürgerlichen Rechts	82	47	46	1	14	21	7	12	2
Aktiengesellschaft	1	1	1	–	–	–	–	–	–
Gesellschaft mit beschränkter Haftung (GmbH)	319	211	210	1	80	28	10	–	18
GmbH ohne UG (haftungsbeschränkt)	254	163	162	1	66	25	7	–	18
Unternehmergesellschaft (UG haftungsbeschränkt)	65	48	48	–	14	3	3	–	–
Private Company Limited by Shares (Ltd.)	3	2	2	–	1	–	–	–	–
Genossenschaft	3	2	2	–	–	1	–	–	1
Eingetragener Verein	2	2	2	–	–	–	–	–	–
Sonstige Rechtsformen	5	5	5	–	–	–	–	–	–
Einzelunternehmer/-innen nach Geschlecht									
weiblich	511	394	394	–	87	30	1	–	29
männlich	966	744	744	–	177	45	11	–	34
Einzelunternehmer/-innen nach ausgewählter Staatsangehörigkeit									
deutsch	1 198	903	903	–	235	60	11	–	49
bulgarisch	24	21	21	–	1	2	–	–	2
griechisch	4	2	2	–	1	1	1	–	–
italienisch	6	5	5	–	–	1	–	–	1
polnisch	57	46	46	–	11	–	–	–	–
rumänisch	52	45	45	–	7	–	–	–	–
türkisch	15	13	13	–	1	1	–	–	1
ungarisch	–	–	–	–	–	–	–	–	–

3 Neugründungen sowie Gewerbetreibende in Brandenburg im Januar 2020 nach Wirtschaftsbereichen

Wirtschaftsabschnitt Wirtschaftsabteilung	Neugründungen						Gewerbetreibende ¹	
	ins- gesamt	Betriebsgründung			sonstige Neugründung		ins- gesamt	darunter weiblich
		ins- gesamt	Haupt- nieder- lassung	Zweignieder- lassung/un- selbständige Zweigstelle	ins- gesamt	darunter Neben- erwerb		
Anzahl								
A Land- und Forstwirtschaft, Fischerei	22	4	4	–	18	14	24	5
B Bergbau und Gewinnung von Steinen und Erden	–	–	–	–	–	–	–	–
C Verarbeitendes Gewerbe	31	17	14	3	14	8	33	6
10 Herstellung von Nahrungs- und Futtermitteln	3	2	2	–	1	–	3	–
11 Getränkeherstellung	1	1	1	–	–	–	2	1
13 Herstellung von Textilien	–	–	–	–	–	–	–	–
14 Herstellung von Bekleidung	2	–	–	–	2	2	2	2
16 Herstellung von Holz-, Flecht-, Korb- und Korkwaren (ohne Möbel)	4	2	2	–	2	2	4	1
18 Herstellung von Druckerzeugnissen; Vervielfältigung von bespielten Ton-, Bild- und Datenträgern	2	–	–	–	2	1	2	–
25 Herstellung von Metallerzeugnissen	2	1	–	1	1	–	2	–
26 Herstellung von Datenverarbeitungs- geräten, elektronischen und optischen Erzeugnissen	–	–	–	–	–	–	–	–
27 Herstellung von elektrischen Ausrüstungen	–	–	–	–	–	–	–	–
28 Maschinenbau	–	–	–	–	–	–	–	–
29 Herstellung von Kraftwagen und Kraftwagenteilen	–	–	–	–	–	–	–	–
31 Herstellung von Möbeln	–	–	–	–	–	–	–	–
D Energieversorgung	28	17	14	3	11	10	43	24
E Wasserversorgung; Abwasser- und Abfallentsorgung und Beseitigung von Umweltverschmutzungen	2	2	1	1	–	–	3	–
F Baugewerbe	184	38	29	9	146	32	193	9
41 Hochbau	2	2	2	–	–	–	3	–
42 Tiefbau	5	2	–	2	3	1	3	–
43 Vorbereitende Baustellenarbeiten, Bauinstallation und sonstiges Ausbaugewerbe	177	34	27	7	143	31	187	9
G Handel; Instandhaltung und Reparatur von Kraftfahrzeugen	272	68	35	33	204	144	309	96
45 Handel mit Kraftfahrzeugen; Instandhaltung und Reparatur von Kraftfahrzeugen	33	5	2	3	28	11	36	4
46 Großhandel (ohne Handel mit Kfz)	49	18	12	6	31	22	53	15
47 Einzelhandel (ohne Handel mit Kfz)	190	45	21	24	145	111	220	77
H Verkehr und Lagerei	67	26	13	13	41	18	72	9
49 Landverkehr und Transport in Rohrfernleitungen	29	11	6	5	18	7	32	5
53 Post-, Kurier- und Expressdienste	25	5	4	1	20	9	25	2

3 Neugründungen sowie Gewerbetreibende in Brandenburg im Januar 2020 nach Wirtschaftsbereichen

Wirtschaftsabschnitt Wirtschaftsabteilung	Neugründungen						Gewerbetreibende ¹		
	ins- gesamt	Betriebsgründung			sonstige Neugründung		ins- gesamt	darunter weiblich	
		ins- gesamt	Haupt- nieder- lassung	Zweignieder- lassung/un- selbständige Zweigstelle	ins- gesamt	darunter Neben- erwerb			
Anzahl									
I Gastgewerbe	103	48	24	24	55	25	110	25	
55 Beherbergung	26	9	6	3	17	15	27	11	
56 Gastronomie	77	39	18	21	38	10	83	14	
J Information und Kommunikation	70	16	12	4	54	38	79	16	
58 Verlagswesen	4	–	–	–	4	2	4	2	
61 Telekommunikation	–	–	–	–	–	–	–	–	
62 Erbringung von Dienstleistungen der Informationstechnologie	40	10	8	2	30	21	46	7	
63 Informationsdienstleistungen	12	4	3	1	8	6	14	3	
K Erbringung von Finanz- und Versicherungsdienstleistungen	51	12	9	3	39	27	57	14	
66 Mit Finanz- und Versicherungs- dienstleistungen verbundene Tätigkeiten	43	4	1	3	39	27	45	12	
L Grundstücks- und Wohnungswesen	39	19	15	4	20	12	47	14	
M Erbringung von freiberuflichen, wissenschaftlichen und technischen Dienstleistungen	141	50	32	18	91	54	153	42	
70 Verwaltung und Führung von Unternehmen und Betrieben, Unternehmensberatung	44	21	16	5	23	10	48	7	
73 Werbung und Marktforschung	27	4	3	1	23	16	28	12	
N Erbringung von sonstigen wirtschaftlichen Dienstleistungen	186	35	23	12	151	94	199	47	
77 Vermietung von beweglichen Sachen	17	2	1	1	15	13	17	4	
78 Vermittlung und Überlassung von Arbeitskräften	9	5	4	1	4	2	11	3	
79 Reisebüros, Reiseveranstalter und Erbringung sonstiger Reservierungsdienstleistungen	6	2	1	1	4	3	7	2	
81 Gebäudebetreuung; Garten- und Landschaftsbau	95	14	8	6	81	45	98	11	
P Erziehung und Unterricht	32	6	3	3	26	19	35	16	
Q Gesundheits- und Sozialwesen	53	5	4	1	48	14	56	46	
R Kunst, Unterhaltung und Erholung	30	5	1	4	25	14	30	6	
O+S Öffentliche Verwaltung, Verteidigung; Sozialversicherung; Erbringung von sonstigen Dienstleistungen	140	23	17	6	117	73	140	93	
A-S	Insgesamt	1 451	391	250	141	1 060	596	1 583	468

¹ anzeigepflichtige Personen, die eine Neugründung vorgenommen haben

4 Neugründungen sowie Gewerbetreibende in Brandenburg im Januar 2020 nach der Rechtsform und bei Einzelunternehmen nach Geschlecht und Staatsangehörigkeit

Rechtsform — Geschlecht — Staatsangehörigkeit	Neugründungen						Gewerbetreibende ¹	
	ins- gesamt	Betriebsgründung			sonstige Neugründung		ins- gesamt	darunter weiblich
		ins- gesamt	Haupt- nieder- lassung	Zweignieder- lassung/un- selbständige Zweigstelle	ins- gesamt	darunter Neben- erwerb		
Anzahl								
Insgesamt	1 451	391	250	141	1 060	596	1 583	468
nach der Rechtsform des Unternehmens								
Einzelunternehmen	1 138	114	66	48	1 024	560	1 138	394
Offene Handelsgesellschaft	4	4	1	3	–	–	7	2
Kommanditgesellschaft	1	1	–	1	–	–	1	–
Gesellschaft mit beschränkter Haftung & Co. KG	40	38	26	12	2	2	71	25
Gesellschaft des bürgerlichen Rechts	46	27	24	3	19	19	85	17
Aktiengesellschaft	1	1	–	1	–	–	–	–
Gesellschaft mit beschränkter Haftung (GmbH)	210	195	129	66	15	15	272	28
GmbH ohne UG (haftungsbeschränkt)	162	156	94	62	6	6	218	20
Unternehmersgesellschaft (UG haftungsbeschränkt)	48	39	35	4	9	9	54	8
Private Company Limited by Shares (Ltd.)	2	2	–	2	–	–	2	–
Genossenschaft	2	2	1	1	–	–	4	1
Eingetragener Verein	2	2	2	–	–	–	2	1
Sonstige Rechtsformen	5	5	1	4	–	–	1	–
Einzelunternehmer/-innen nach Geschlecht								
weiblich	394	32	20	12	362	222	x	x
männlich	744	82	46	36	662	338	x	x
Einzelunternehmer/-innen nach ausgewählter Staatsangehörigkeit								
deutsch	903	93	51	42	810	516	903	325
bulgarisch	21	–	–	–	21	1	21	2
griechisch	2	–	–	–	2	1	2	–
italienisch	5	–	–	–	5	2	5	1
polnisch	46	2	1	1	44	11	46	14
rumänisch	45	2	2	–	43	2	45	2
türkisch	13	6	4	2	7	3	13	1
ungarisch	–	–	–	–	–	–	–	–

¹ anzeigepflichtige Personen, die eine Neugründung vorgenommen haben

5 Gewerbeabmeldungen in Brandenburg im Januar 2020 nach Wirtschaftsbereichen

Wirtschaftsabschnitt	Wirtschaftsabteilung	Gewerbeabmeldungen insgesamt	Aufgabe			Fortzug	Übergabe			
			insgesamt	vollständige Aufgabe	Umwandlung		insgesamt	Rechtsformwechsel	Gesellschafteraustritt	Erbfolge/Verkauf/Verpachtung
		Anzahl								
A	Land- und Forstwirtschaft, Fischerei	18	15	15	–	3	–	–	–	–
B	Bergbau und Gewinnung von Steinen und Erden	–	–	–	–	–	–	–	–	–
C	Verarbeitendes Gewerbe	46	29	28	1	7	10	4	3	3
10	Herstellung von Nahrungs- und Futtermitteln	8	3	3	–	1	4	2	–	2
11	Getränkeherstellung	3	2	2	–	1	–	–	–	–
13	Herstellung von Textilien	4	2	2	–	1	1	–	1	–
14	Herstellung von Bekleidung	4	3	3	–	1	–	–	–	–
16	Herstellung von Holz-, Flecht-, Korb- und Korkwaren (ohne Möbel)	1	1	1	–	–	–	–	–	–
18	Herstellung von Druckerzeugnissen; Vervielfältigung von bespielten Ton-, Bild- und Datenträgern	2	1	1	–	–	1	–	1	–
25	Herstellung von Metallernzeugnissen	7	5	5	–	–	2	1	1	–
26	Herstellung von Datenverarbeitungsgeräten, elektronischen und optischen Erzeugnissen	1	1	1	–	–	–	–	–	–
27	Herstellung von elektrischen Ausrüstungen	2	2	2	–	–	–	–	–	–
28	Maschinenbau	1	1	1	–	–	–	–	–	–
29	Herstellung von Kraftwagen und Kraftwagenteilen	–	–	–	–	–	–	–	–	–
31	Herstellung von Möbeln	–	–	–	–	–	–	–	–	–
D	Energieversorgung	12	7	6	1	3	2	–	1	1
E	Wasserversorgung; Abwasser- und Abfallentsorgung und Beseitigung von Umweltverschmutzungen	1	1	1	–	–	–	–	–	–
F	Baugewerbe	327	267	265	2	38	22	7	13	2
41	Hochbau	4	4	4	–	–	–	–	–	–
42	Tiefbau	7	5	5	–	–	2	1	–	1
43	Vorbereitende Baustellenarbeiten, Bauinstallation und sonstiges Ausbaugewerbe	316	258	256	2	38	20	6	13	1
G	Handel; Instandhaltung und Reparatur von Kraftfahrzeugen	442	358	354	4	47	37	14	3	20
45	Handel mit Kraftfahrzeugen; Instandhaltung und Reparatur von Kraftfahrzeugen	76	62	62	–	6	8	4	–	4
46	Großhandel (ohne Handel mit Kfz)	91	74	70	4	14	3	–	–	3
47	Einzelhandel (ohne Handel mit Kfz)	275	222	222	–	27	26	10	3	13
H	Verkehr und Lagerei	77	63	63	–	12	2	–	1	1
49	Landverkehr und Transport in Rohrfernleitungen	49	42	42	–	6	1	–	–	1
53	Post-, Kurier- und Expressdienste	15	11	11	–	3	1	–	1	–

5 Gewerbeabmeldungen in Brandenburg im Januar 2020 nach Wirtschaftsbereichen

Wirtschaftsabschnitt	Wirtschaftsabteilung	Gewerbeabmeldungen insgesamt	Aufgabe			Fortzug	Übergabe			
			insgesamt	vollständige Aufgabe	Umwandlung		insgesamt	Rechtsformwechsel	Gesellschafteraustritt	Erbfolge/Verkauf/Verpachtung
Anzahl										
I	Gastgewerbe	160	132	131	1	–	28	5	1	22
55	Beherbergung	26	22	22	–	–	4	–	–	4
56	Gastronomie	134	110	109	1	–	24	5	1	18
J	Information und Kommunikation	79	63	63	–	14	2	2	–	–
58	Verlagswesen	5	2	2	–	3	–	–	–	–
61	Telekommunikation	2	1	1	–	1	–	–	–	–
62	Erbringung von Dienstleistungen der Informationstechnologie	48	39	39	–	7	2	2	–	–
63	Informationsdienstleistungen	13	12	12	–	1	–	–	–	–
K	Erbringung von Finanz- und Versicherungsdienstleistungen	80	57	57	–	22	1	–	1	–
66	Mit Finanz- und Versicherungsdienstleistungen verbundene Tätigkeiten	72	53	53	–	18	1	–	1	–
L	Grundstücks- und Wohnungswesen	80	37	37	–	39	4	1	1	2
M	Erbringung von freiberuflichen, wissenschaftlichen und technischen Dienstleistungen	171	135	133	2	32	4	2	2	–
70	Verwaltung und Führung von Unternehmen und Betrieben, Unternehmensberatung	50	34	33	1	15	1	1	–	–
73	Werbung und Marktforschung	31	27	27	–	4	–	–	–	–
N	Erbringung von sonstigen wirtschaftlichen Dienstleistungen	299	255	255	–	39	5	4	1	–
77	Vermietung von beweglichen Sachen	25	19	19	–	6	–	–	–	–
78	Vermittlung und Überlassung von Arbeitskräften	9	9	9	–	–	–	–	–	–
79	Reisebüros, Reiseveranstalter und Erbringung sonstiger Reservierungsdienstleistungen	15	10	10	–	4	1	–	1	–
81	Gebäudebetreuung; Garten- und Landschaftsbau	140	122	122	–	15	3	3	–	–
P	Erziehung und Unterricht	30	22	22	–	8	–	–	–	–
Q	Gesundheits- und Sozialwesen	30	25	25	–	4	1	–	–	1
R	Kunst, Unterhaltung und Erholung	49	35	35	–	9	5	2	–	3
O+S	Öffentliche Verwaltung, Verteidigung; Sozialversicherung; Erbringung von sonstigen Dienstleistungen	173	141	140	1	24	8	–	1	7
A-S	Insgesamt	2 074	1 642	1 630	12	301	131	41	28	62

6 Gewerbeabmeldungen in Brandenburg im Januar 2020 nach Art der Niederlassung, der Rechtsform und bei Einzelunternehmen nach Geschlecht und Staatsangehörigkeit

Art der Niederlassung — Rechtsform — Geschlecht — Staatsangehörigkeit	Gewerbeabmeldungen insgesamt	Aufgabe			Fortzug	Übergabe			
		insgesamt	vollständige Aufgabe	Umwandlung		insgesamt	Rechtsformwechsel	Gesellschafteraustritt	Erbfolge/Verkauf/Verpachtung
Anzahl									
Insgesamt	2 074	1 642	1 630	12	301	131	41	28	62
nach der Art der Niederlassung									
Hauptniederlassung	1 881	1 483	1 476	7	295	103	31	25	47
Zweigniederlassung	43	37	36	1	3	3	–	–	3
Unselbständige Zweigstelle	150	122	118	4	3	25	10	3	12
nach der Rechtsform des Unternehmens									
Einzelunternehmen	1 638	1 371	1 368	3	198	69	21	–	48
Offene Handelsgesellschaft	4	2	2	–	–	2	–	2	–
Kommanditgesellschaft	7	–	–	–	–	7	6	–	1
Gesellschaft mit beschränkter Haftung & Co. KG	48	22	20	2	19	7	–	5	2
Gesellschaft des bürgerlichen Rechts	111	65	65	–	12	34	10	21	3
Aktiengesellschaft	5	4	4	–	–	1	1	–	–
Gesellschaft mit beschränkter Haftung (GmbH)	248	166	160	6	71	11	3	–	8
GmbH ohne UG (haftungsbeschränkt)	209	141	135	6	60	8	2	–	6
Unternehmergesellschaft (UG haftungsbeschränkt)	39	25	25	–	11	3	1	–	2
Private Company Limited by Shares (Ltd.)	4	4	4	–	–	–	–	–	–
Genossenschaft	1	1	1	–	–	–	–	–	–
Eingetragener Verein	3	2	2	–	1	–	–	–	–
Sonstige Rechtsformen	5	5	4	1	–	–	–	–	–
Einzelunternehmer/-innen nach Geschlecht									
weiblich	531	439	437	2	73	19	3	–	16
männlich	1 107	932	931	1	125	50	18	–	32
Einzelunternehmer/-innen nach ausgewählter Staatsangehörigkeit									
deutsch	1 391	1 149	1 146	3	190	52	18	–	34
bulgarisch	7	6	6	–	1	–	–	–	–
griechisch	5	5	5	–	–	–	–	–	–
italienisch	–	–	–	–	–	–	–	–	–
polnisch	71	69	69	–	2	–	–	–	–
rumänisch	43	42	42	–	1	–	–	–	–
türkisch	13	11	11	–	–	2	–	–	2
ungarisch	16	16	16	–	–	–	–	–	–

**7 Vollständige Aufgaben sowie Gewerbetreibende in Brandenburg im Januar 2020
nach Wirtschaftsbereichen**

Wirtschaftsabschnitt Wirtschaftsabteilung	Vollständige Aufgabe						Gewerbetreibende ¹	
	ins- gesamt	Betriebsaufgabe			sonstige Stilllegung		ins- gesamt	darunter weiblich
		ins- gesamt	Haupt- nieder- lassung	Zweignieder- lassung/un- selbständige Zweigstelle	ins- gesamt	darunter Neben- erwerb		
Anzahl								
A Land- und Forstwirtschaft, Fischerei	15	6	4	2	9	5	17	2
B Bergbau und Gewinnung von Steinen und Erden	–	–	–	–	–	–	–	–
C Verarbeitendes Gewerbe	28	11	5	6	17	7	32	8
10 Herstellung von Nahrungs- und Futtermitteln	3	1	1	–	2	1	3	2
11 Getränkeherstellung	2	1	–	1	1	1	2	–
13 Herstellung von Textilien	2	1	1	–	1	–	2	2
14 Herstellung von Bekleidung	3	–	–	–	3	3	4	4
16 Herstellung von Holz-, Flecht-, Korb- und Korkwaren (ohne Möbel)	1	–	–	–	1	–	1	–
18 Herstellung von Druckerzeugnissen; Vervielfältigung von bespielten Ton-, Bild- und Datenträgern	1	1	1	–	–	–	2	–
25 Herstellung von Metallerzeugnissen	5	1	–	1	4	1	5	–
26 Herstellung von Datenverarbeitungs- geräten, elektronischen und optischen Erzeugnissen	1	1	–	1	–	–	4	–
27 Herstellung von elektrischen Ausrüstungen	2	1	–	1	1	–	1	–
28 Maschinenbau	1	1	–	1	–	–	1	–
29 Herstellung von Kraftwagen und Kraftwagenteilen	–	–	–	–	–	–	–	–
31 Herstellung von Möbeln	–	–	–	–	–	–	–	–
D Energieversorgung	6	4	2	2	2	1	6	–
E Wasserversorgung; Abwasser- und Abfallentsorgung und Beseitigung von Umweltverschmutzungen	1	–	–	–	1	–	1	–
F Baugewerbe	265	49	45	4	216	30	276	14
41 Hochbau	4	4	4	–	–	–	6	1
42 Tiefbau	5	3	3	–	2	1	5	–
43 Vorbereitende Baustellenarbeiten, Bauinstallation und sonstiges Ausbaugewerbe	256	42	38	4	214	29	265	13
G Handel; Instandhaltung und Reparatur von Kraftfahrzeugen	354	109	54	55	245	122	380	126
45 Handel mit Kraftfahrzeugen; Instandhaltung und Reparatur von Kraftfahrzeugen	62	17	13	4	45	19	69	8
46 Großhandel (ohne Handel mit Kfz)	70	15	10	5	55	31	75	17
47 Einzelhandel (ohne Handel mit Kfz)	222	77	31	46	145	72	236	101
H Verkehr und Lagerei	63	28	19	9	35	13	67	11
49 Landverkehr und Transport in Rohrfernleitungen	42	20	14	6	22	7	45	10
53 Post-, Kurier- und Expressdienste	11	1	–	1	10	4	10	1

**7 Vollständige Aufgaben sowie Gewerbetreibende in Brandenburg im Januar 2020
nach Wirtschaftsbereichen**

Wirtschaftsabschnitt Wirtschaftsabteilung		Vollständige Aufgabe					Gewerbetreibende ¹		
		ins- gesamt	Betriebsaufgabe			sonstige Stilllegung		ins- gesamt	darunter weiblich
			ins- gesamt	Haupt- nieder- lassung	Zweignieder- lassung/un- selbständige Zweigstelle	ins- gesamt	darunter Neben- erwerb		
Anzahl									
I	Gastgewerbe	131	63	34	29	68	24	157	42
55	Beherbergung	22	3	2	1	19	9	23	11
56	Gastronomie	109	60	32	28	49	15	134	31
J	Information und Kommunikation	63	17	13	4	46	30	65	15
58	Verlagswesen	2	1	1	–	1	1	2	1
61	Telekommunikation	1	1	1	–	–	–	1	–
62	Erbringung von Dienstleistungen der Informationstechnologie	39	9	7	2	30	20	41	7
63	Informationsdienstleistungen	12	4	3	1	8	5	13	6
K	Erbringung von Finanz- und Versicherungsdienstleistungen	57	12	6	6	45	12	58	17
66	Mit Finanz- und Versicherungs- dienstleistungen verbundene Tätigkeiten	53	9	4	5	44	11	53	17
L	Grundstücks- und Wohnungswesen	37	13	10	3	24	7	47	8
M	Erbringung von freiberuflichen, wissenschaftlichen und technischen Dienstleistungen	133	28	22	6	105	60	157	53
70	Verwaltung und Führung von Unternehmen und Betrieben, Unternehmensberatung	33	9	7	2	24	14	39	11
73	Werbung und Marktforschung	27	5	3	2	22	10	33	10
N	Erbringung von sonstigen wirtschaftlichen Dienstleistungen	255	41	30	11	214	115	262	69
77	Vermietung von beweglichen Sachen	19	8	6	2	11	7	20	5
78	Vermittlung und Überlassung von Arbeitskräften	9	3	2	1	6	1	10	3
79	Reisebüros, Reiseveranstalter und Erbringung sonstiger Reservierungsdienstleistungen	10	4	4	–	6	4	10	4
81	Gebäudebetreuung; Garten- und Landschaftsbau	122	16	12	4	106	45	126	17
P	Erziehung und Unterricht	22	6	2	4	16	12	24	11
Q	Gesundheits- und Sozialwesen	25	3	3	–	22	6	26	18
R	Kunst, Unterhaltung und Erholung	35	4	1	3	31	15	37	9
O+S	Öffentliche Verwaltung, Verteidigung; Sozialversicherung; Erbringung von sonstigen Dienstleistungen	140	18	8	10	122	68	141	100
A-S	Insgesamt	1 630	412	258	154	1 218	527	1 753	503

¹ anzeigepflichtige Personen, die eine vollständige Aufgabe vorgenommen haben

8 Vollständige Aufgaben sowie Gewerbetreibende in Brandenburg im Januar 2020 nach der Rechtsform und bei Einzelunternehmen nach Geschlecht und Staatsangehörigkeit

Rechtsform — Geschlecht — Staatsangehörigkeit	Vollständige Aufgabe						Gewerbetreibende ¹	
	ins- gesamt	Betriebsaufgabe			sonstige Stilllegung		ins- gesamt	darunter weiblich
		ins- gesamt	Haupt- nieder- lassung	Zweignieder- lassung/un- selbständige Zweigstelle	ins- gesamt	darunter Neben- erwerb		
Anzahl								
Insgesamt	1 630	412	258	154	1 218	527	1 753	503
nach der Rechtsform des Unternehmens								
Einzelunternehmen	1 368	178	120	58	1 190	499	1 368	437
Offene Handelsgesellschaft	2	2	1	1	–	–	4	–
Kommanditgesellschaft	–	–	–	–	–	–	–	–
Gesellschaft mit beschränkter Haftung & Co. KG	20	19	12	7	1	1	38	1
Gesellschaft des bürgerlichen Rechts	65	45	42	3	20	20	104	25
Aktiengesellschaft	4	4	1	3	–	–	–	–
Gesellschaft mit beschränkter Haftung (GmbH)	160	153	78	75	7	7	230	38
GmbH ohne UG (haftungsbeschränkt)	135	133	64	69	2	2	204	29
Unternehmersgesellschaft (UG haftungsbeschränkt)	25	20	14	6	5	5	26	9
Private Company Limited by Shares (Ltd.)	4	4	–	4	–	–	4	2
Genossenschaft	1	1	1	–	–	–	1	–
Eingetragener Verein	2	2	2	–	–	–	2	–
Sonstige Rechtsformen	4	4	1	3	–	–	2	–
Einzelunternehmer/-innen nach Geschlecht								
weiblich	437	43	27	16	394	225	x	x
männlich	931	135	93	42	796	274	x	x
Einzelunternehmer/-innen nach ausgewählter Staatsangehörigkeit								
deutsch	1 146	153	99	54	993	470	1 146	379
bulgarisch	6	–	–	–	6	–	6	1
griechisch	5	2	2	–	3	1	5	1
italienisch	–	–	–	–	–	–	–	–
polnisch	69	1	1	–	68	8	69	15
rumänisch	42	2	1	1	40	1	42	3
türkisch	11	7	6	1	4	2	11	–
ungarisch	16	–	–	–	16	–	16	3

¹ anzeigepflichtige Personen, die eine vollständige Aufgabe vorgenommen haben

9 Gewerbebeanmeldungen in Brandenburg im Januar 2020 nach ausgewählten Merkmalen und Verwaltungsbezirken

Amtlicher Gemeindegemeinschaftsschlüssel	Kreisfreie Stadt Landkreis	Gewerbe- an- meldungen insgesamt	Neugründung	Umwandlung	Zuzug	Übernahme
12 0 51 000	Brandenburg an der Havel	41	34	–	3	4
12 0 52 000	Cottbus	63	55	–	7	1
12 0 53 000	Frankfurt (Oder)	32	28	–	3	1
12 0 54 000	Potsdam	158	124	–	26	8
12 0 60 000	Barnim	123	81	–	33	9
12 0 61 000	Dahme-Spreewald	164	121	–	34	9
12 0 62 000	Elbe-Elster	55	40	–	8	7
12 0 63 000	Havelland	140	95	–	36	9
12 0 64 000	Märkisch-Oderland	156	113	–	37	6
12 0 65 000	Oberhavel	157	123	–	20	14
12 0 66 000	Oberspreewald-Lausitz	55	38	–	5	12
12 0 67 000	Oder-Spree	142	104	–	29	9
12 0 68 000	Ostprignitz-Ruppin	67	51	2	10	4
12 0 69 000	Potsdam-Mittelmark	210	148	–	43	19
12 0 70 000	Prignitz	35	29	–	2	4
12 0 71 000	Spree-Neiße	68	50	–	7	11
12 0 72 000	Teltow-Fläming	230	167	–	56	7
12 0 73 000	Uckermark	67	50	–	11	6
12 0 00 000	Land Brandenburg	1 963	1 451	2	370	140

10 Gewerbeabmeldungen in Brandenburg im Januar 2020 nach ausgewählten Merkmalen und Verwaltungsbezirken

Amtlicher Gemeindegemeinschaftsschlüssel	Kreisfreie Stadt Landkreis	Gewerbe- ab- meldungen insgesamt	Vollständige Aufgabe	Umwandlung	Fortzug	Übergabe
12 0 51 000	Brandenburg an der Havel	53	43	–	6	4
12 0 52 000	Cottbus	61	59	–	2	–
12 0 53 000	Frankfurt (Oder)	32	24	1	6	1
12 0 54 000	Potsdam	223	178	2	36	7
12 0 60 000	Barnim	143	111	1	23	8
12 0 61 000	Dahme-Spreewald	168	105	–	50	13
12 0 62 000	Elbe-Elster	61	41	1	7	12
12 0 63 000	Havelland	133	108	1	17	7
12 0 64 000	Märkisch-Oderland	191	151	–	33	7
12 0 65 000	Oberhavel	150	117	–	26	7
12 0 66 000	Oberspreewald-Lausitz	48	38	–	2	8
12 0 67 000	Oder-Spree	132	100	–	21	11
12 0 68 000	Ostprignitz-Ruppin	59	52	1	5	1
12 0 69 000	Potsdam-Mittelmark	212	170	2	27	13
12 0 70 000	Prignitz	45	39	–	2	4
12 0 71 000	Spree-Neiße	105	88	1	7	9
12 0 72 000	Teltow-Fläming	167	131	–	23	13
12 0 73 000	Uckermark	91	75	2	8	6
12 0 00 000	Land Brandenburg	2 074	1 630	12	301	131

11 Gewerbean- und -abmeldungen in Brandenburg im Januar 2020 nach Wirtschaftsabschnitten und Verwaltungsbezirken

Amtlicher Gemeinde- schlüssel	Kreisfreie Stadt Landkreis	Insgesamt	Land- und Forstwirt- schaft	Verar- beitendes Gewerbe	Bau- gewerbe	Handel; Instand- haltung und Reparatur von Kfz	Verkehr und Lagerei
			A	C	F	G	H
		A-S	A	C	F	G	H
12 0 51 000	Brandenburg an der Havel	41	–	–	2	7	2
12 0 52 000	Cottbus	63	–	2	7	7	4
12 0 53 000	Frankfurt (Oder)	32	–	1	–	6	2
12 0 54 000	Potsdam	158	–	1	9	20	6
12 0 60 000	Barnim	123	–	3	16	30	5
12 0 61 000	Dahme-Spreewald	164	2	4	34	25	5
12 0 62 000	Elbe-Elster	55	1	1	5	11	1
12 0 63 000	Havelland	140	4	5	28	33	5
12 0 64 000	Märkisch-Oderland	156	1	5	18	29	5
12 0 65 000	Oberhavel	157	1	2	17	35	13
12 0 66 000	Oberspreewald-Lausitz	55	–	1	7	11	2
12 0 67 000	Oder-Spree	142	1	2	16	35	4
12 0 68 000	Ostprignitz-Ruppin	67	3	3	10	14	3
12 0 69 000	Potsdam-Mittelmark	210	3	8	33	33	7
12 0 70 000	Prignitz	35	2	–	4	9	–
12 0 71 000	Spree-Neiße	68	5	2	20	16	–
12 0 72 000	Teltow-Fläming	230	1	6	25	39	12
12 0 73 000	Uckermark	67	3	2	9	9	3
12 0 00 000	Land Brandenburg	1 963	27	48	260	369	79
12 0 51 000	Brandenburg an der Havel	53	–	3	1	5	2
12 0 52 000	Cottbus	61	–	–	8	13	–
12 0 53 000	Frankfurt (Oder)	32	–	–	6	9	1
12 0 54 000	Potsdam	223	–	2	14	40	8
12 0 60 000	Barnim	143	1	2	34	31	5
12 0 61 000	Dahme-Spreewald	168	1	5	37	29	7
12 0 62 000	Elbe-Elster	61	–	2	5	21	1
12 0 63 000	Havelland	133	1	5	13	44	5
12 0 64 000	Märkisch-Oderland	191	–	5	34	35	10
12 0 65 000	Oberhavel	150	4	1	25	31	9
12 0 66 000	Oberspreewald-Lausitz	48	1	1	5	12	2
12 0 67 000	Oder-Spree	132	2	1	17	30	6
12 0 68 000	Ostprignitz-Ruppin	59	2	4	8	12	1
12 0 69 000	Potsdam-Mittelmark	212	1	5	25	37	8
12 0 70 000	Prignitz	45	1	–	11	14	–
12 0 71 000	Spree-Neiße	105	–	2	31	36	3
12 0 72 000	Teltow-Fläming	167	–	3	29	29	7
12 0 73 000	Uckermark	91	4	5	24	14	2
12 0 00 000	Land Brandenburg	2 074	18	46	327	442	77

Davon							Amtlicher Gemeinde- schlüssel
Gastgewerbe	Information und Kommuni- kation	Erbringung von Finanz- und Versiche- rungsdienst- leistungen	Grundstücks- und Wohnungs- wesen	Erbringung von freiberuflichen, wissenschaft- lichen und technischen Dienst- leistungen	Erbringung von sonstigen wirt- schaftlichen Dienst- leistungen	Übrige Wirtschafts- zweige	
I	J	K	L	M	N	B, D, E, O-S	

Anmeldungen

9	2	2	–	4	7	6	12 0 51 000
3	1	11	2	7	7	12	12 0 52 000
6	–	3	2	3	4	5	12 0 53 000
20	13	5	3	22	31	28	12 0 54 000
8	5	4	4	13	10	25	12 0 60 000
9	4	4	6	19	23	29	12 0 61 000
7	1	3	–	5	7	13	12 0 62 000
9	10	3	1	14	14	14	12 0 63 000
9	7	8	6	16	25	27	12 0 64 000
10	15	8	4	12	19	21	12 0 65 000
14	3	2	1	5	5	4	12 0 66 000
13	4	3	2	13	18	31	12 0 67 000
2	2	3	1	3	11	12	12 0 68 000
13	13	6	13	23	21	37	12 0 69 000
2	1	–	1	4	3	9	12 0 70 000
4	1	3	–	5	6	6	12 0 71 000
2	12	11	14	23	29	56	12 0 72 000
5	4	2	1	11	7	11	12 0 73 000
145	98	81	61	202	247	346	12 0 00 000

Abmeldungen

21	2	1	2	4	9	3	12 0 51 000
3	2	3	1	9	14	8	12 0 52 000
3	–	1	2	2	6	2	12 0 53 000
12	16	16	8	32	45	30	12 0 54 000
9	7	3	3	15	16	17	12 0 60 000
4	6	2	28	6	21	22	12 0 61 000
9	–	6	3	3	3	8	12 0 62 000
11	9	5	5	7	14	14	12 0 63 000
6	4	8	10	15	31	33	12 0 64 000
7	6	9	4	7	20	27	12 0 65 000
9	1	1	1	5	2	8	12 0 66 000
12	6	4	–	12	21	21	12 0 67 000
10	2	2	–	3	9	6	12 0 68 000
10	6	9	9	19	38	45	12 0 69 000
8	–	1	1	4	2	3	12 0 70 000
10	3	2	–	4	7	7	12 0 71 000
8	8	6	2	17	29	29	12 0 72 000
8	1	1	1	7	12	12	12 0 73 000
160	79	80	80	171	299	295	12 0 00 000

Das Amt für Statistik Berlin-Brandenburg

Das Amt für Statistik Berlin-Brandenburg ist für beide Länder die zentrale Dienstleistungseinrichtung auf dem Gebiet der amtlichen Statistik. Das Amt erbringt Serviceleistungen im Bereich Information und Analyse für die breite Öffentlichkeit, für alle gesellschaftlichen Gruppen sowie für Kunden aus Verwaltung und Politik, Wirtschaft und Wissenschaft. Kerngeschäft des Amtes ist die Durchführung der gesetzlich angeordneten amtlichen Statistiken für Berlin und Brandenburg. Das Amt erhebt die Daten, bereitet sie auf, interpretiert und analysiert sie und veröffentlicht die Ergebnisse. Die Grundversorgung aller Nutzer mit statistischen Informationen erfolgt unentgeltlich, im Wesentlichen über das Internet und den Informationsservice. Daneben werden nachfrage- und zielgruppenorientierte Standardauswertungen zu Festpreisen angeboten. Kundenspezifische Aufbereitung / Beratung zu kostendeckenden Preisen ergänzt das Spektrum der Informationsbereitstellung.

Amtliche Statistik im Verbund

Die Statistiken werden bundesweit nach einheitlichen Konzepten, Methoden und Verfahren arbeitsteilig erstellt. Die statistischen Ämter der Länder sind dabei grundsätzlich für die Durchführung der Erhebungen, für die Aufbereitung und Veröffentlichung der Länderergebnisse zuständig. Durch diese Kooperation in einem „Statistikverbund“ entstehen für alle Länder vergleichbare und zu einem Bundesergebnis zusammenführbare Erhebungsergebnisse.

Produkte und Dienstleistungen

Informationsservice

info@statistik-bbb.de
mit statistischen Informationen für jedermann und Beratung sowie maßgeschneiderte Aufbereitungen von Daten über Berlin und Brandenburg. Auskunft, Beratung, Pressedienst sowie Fachbibliothek.

Standort Potsdam

Steinstraße 104 - 106, 14480 Potsdam
Tel. 0331 8173 - 1777
Fax 030 9028 - 4091
Mo – Do 9 – 15 Uhr, Fr 9 – 14 Uhr

Standort Berlin

Alt-Friedrichsfelde 60, 10315 Berlin
Bibliothek
Tel. 030 9021 - 3540
Mo – Do 9 – 15 Uhr, Fr 9 – 14 Uhr

Internet-Angebot

www.statistik-berlin-brandenburg.de
mit aktuellen Daten, Pressemitteilungen, Statistischen Berichten zum kostenlosen Herunterladen, regionalstatistischen Informationen, Wahlstatistiken und -analysen sowie einem Überblick über das gesamte Leistungsspektrum des Amtes.

Statistische Jahrbücher

mit einer Vielzahl von Tabellen aus nahezu allen Arbeitsgebieten der amtlichen Statistik.

Statistische Berichte

mit Ergebnissen der einzelnen Statistiken in Tabellen in tiefer sachlicher Gliederung und Grafiken zur Veranschaulichung von Entwicklungen und Strukturen.

Datenangebot aus dem Sachgebiet

Informationen zu dieser Veröffentlichung

Referat 34
Tel. 0331 8173 - 1348/1341
Fax 030 9028 - 4088

gewerbemeldungen@statistik-bbb.de

Weitere Veröffentlichungen zum Thema

Statistische Berichte:

- Gewerbeanzeigen im Land Brandenburg, jährlich
D I 2 – j
- Gewerbeanzeigen im Land Berlin, monatlich
D I 1 – m
jährlich
D I 2 – j