

Statistischer Bericht

D I 1 – m 10 / 19

┌ Gewerbeanzeigen
im **Land Brandenburg**
Oktober 2019

Impressum

Statistischer Bericht
D I 1 – m 10 / 19

Erscheinungsfolge: monatlich
Erschienen im **Januar 2020**

Herausgeber

Amt für Statistik Berlin-Brandenburg
Steinstraße 104 - 106
14480 Potsdam
info@statistik-bbb.de
www.statistik-berlin-brandenburg.de

Tel. 0331 8173 - 1777
Fax 030 9028 - 4091

Zeichenerklärung

- 0 weniger als die Hälfte von 1
in der letzten besetzten Stelle,
jedoch mehr als nichts
- nichts vorhanden
- ... Angabe fällt später an
- () Aussagewert ist eingeschränkt
- / Zahlenwert nicht sicher genug
- Zahlenwert unbekannt oder
geheim zu halten
- x Tabellenfach gesperrt
- p vorläufige Zahl
- r berichtigte Zahl
- s geschätzte Zahl

Amt für Statistik Berlin-Brandenburg,
Potsdam, 2020

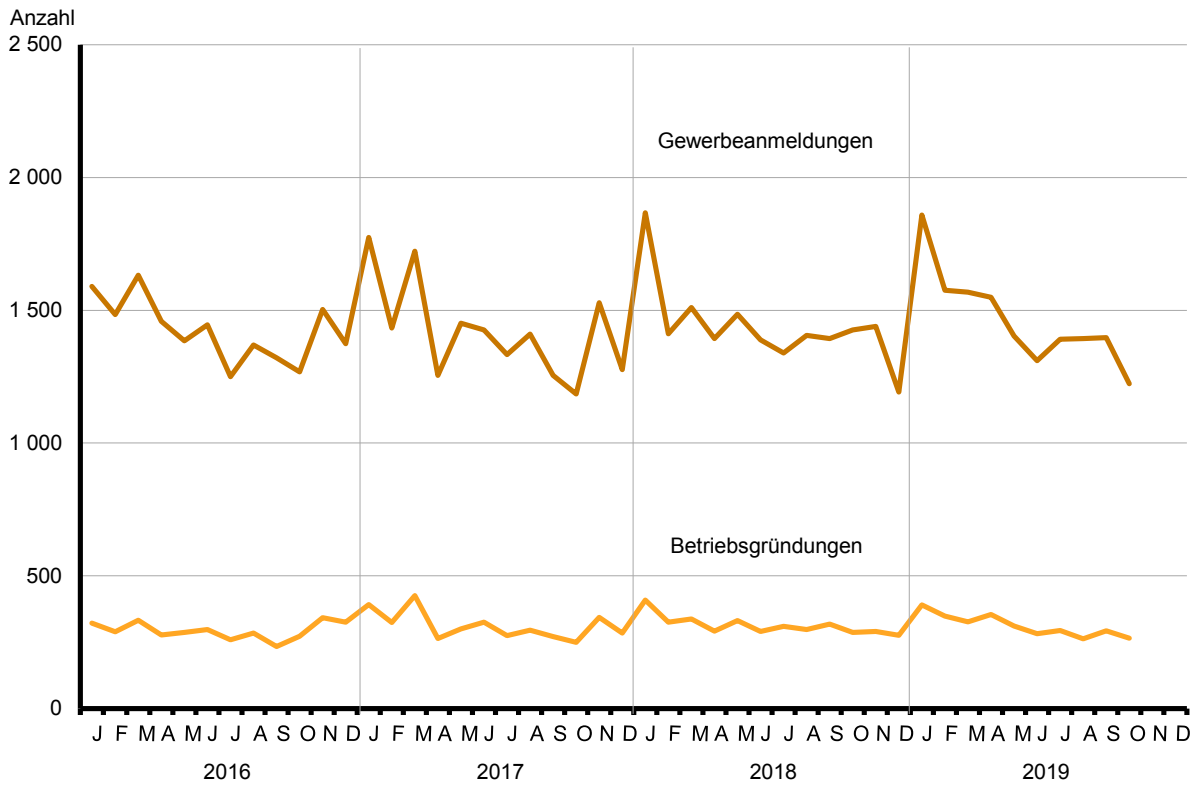


Dieses Werk ist unter einer Creative Commons Lizenz vom Typ Namensnennung 3.0 Deutschland zugänglich. Um eine Kopie dieser Lizenz einzusehen, konsultieren Sie <http://creativecommons.org/licenses/by/3.0/de/>

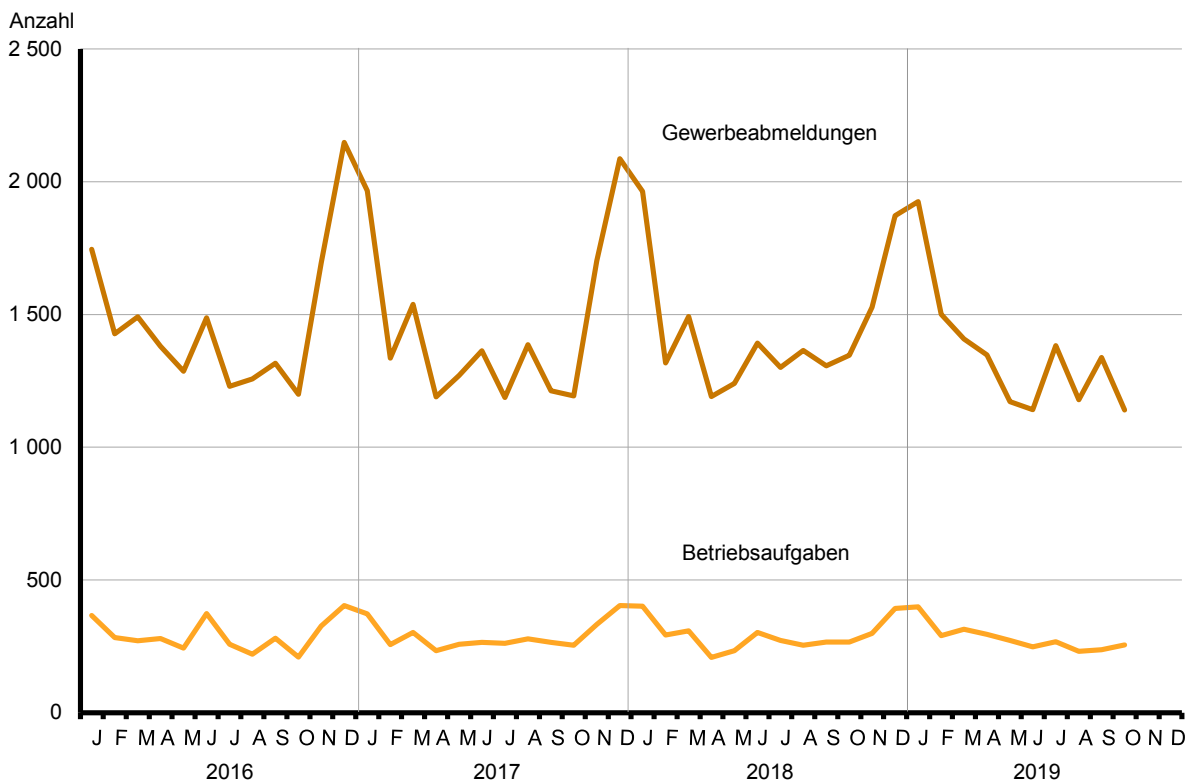
Inhaltsverzeichnis

	Seite		Seite
Metadaten zu dieser Statistik (externer Link)			
Grafiken			
1 Gewerbeanmeldungen und Betriebsgründungen in Brandenburg seit Januar 2016.....	4	3 Betriebsgründungen und -aufgaben in Brandenburg im Oktober 2019 nach Wirtschaftsabschnitten.....	5
2 Gewerbeabmeldungen und Betriebsaufgaben in Brandenburg seit Januar 2016.....	4	4 Gewerbean- und Gewerbeabmeldungen in Brandenburg im Oktober 2019 nach Verwaltungsbezirken.....	5
Tabellen			
Übersicht: Gewerbeanzeigen in Brandenburg von 2001 bis Oktober 2019.....	6	7 Vollständige Aufgaben sowie Gewerbetreibende in Brandenburg im Oktober 2019 nach Wirtschaftsbereichen.....	16
1 Gewerbeanmeldungen in Brandenburg im Oktober 2019 nach Wirtschaftsbereichen.....	7	8 Vollständige Aufgaben sowie Gewerbetreibende in Brandenburg im Oktober 2019 nach der Rechtsform und bei Einzelunternehmen nach Geschlecht und Staatsangehörigkeit.....	18
2 Gewerbeanmeldungen in Brandenburg im Oktober 2019 nach Art der Niederlassung, der Rechtsform und bei Einzelunternehmen nach Geschlecht und Staatsangehörigkeit.....	9	9 Gewerbeanmeldungen in Brandenburg im Oktober 2019 nach ausgewählten Merkmalen und Verwaltungsbezirken.....	19
3 Neugründungen sowie Gewerbetreibende in Brandenburg im Oktober 2019 nach Wirtschaftsbereichen	10	10 Gewerbeabmeldungen in Brandenburg im Oktober 2019 nach ausgewählten Merkmalen und Verwaltungsbezirken.....	19
4 Neugründungen sowie Gewerbetreibende in Brandenburg im Oktober 2019 nach der Rechtsform und bei Einzelunternehmen nach Geschlecht und Staatsangehörigkeit.....	12	11 Gewerbean- und -abmeldungen in Brandenburg im Oktober 2019 nach Wirtschaftsabschnitten und Verwaltungsbezirken	20
5 Gewerbeabmeldungen in Brandenburg im Oktober 2019 nach Wirtschaftsbereichen.....	13		
6 Gewerbeabmeldungen in Brandenburg im Oktober 2019 nach Art der Niederlassung, der Rechtsform und bei Einzelunternehmen nach Geschlecht und Staatsangehörigkeit.....	15		

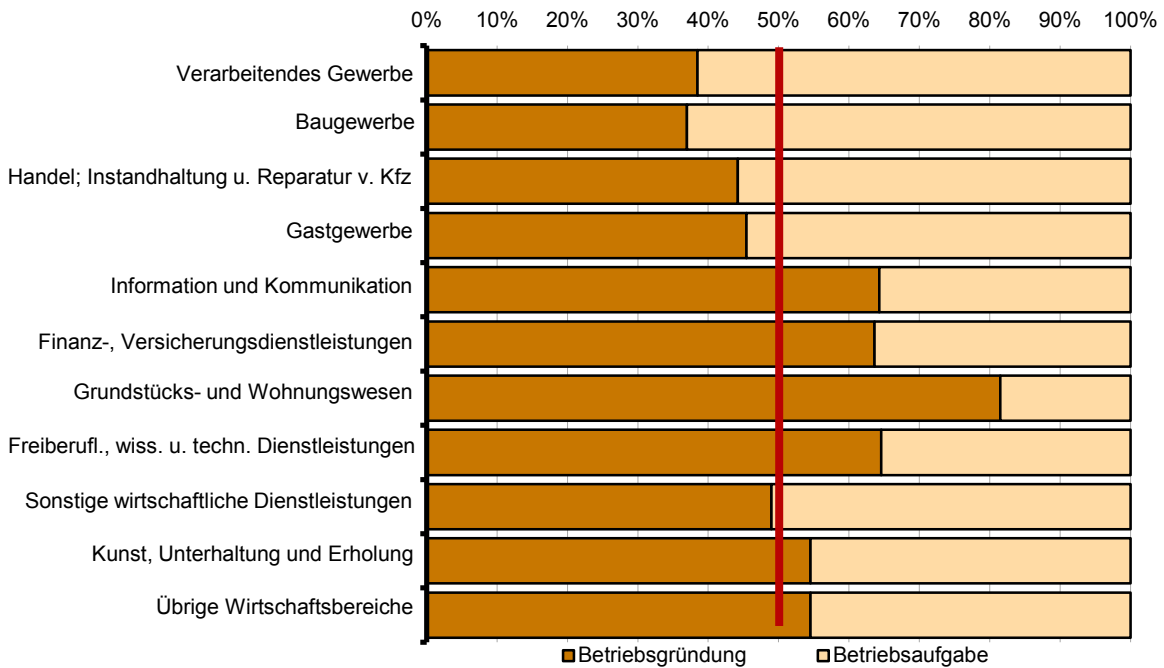
1 Gewerbebeanmeldungen und Betriebsgründungen in Brandenburg seit Januar 2016



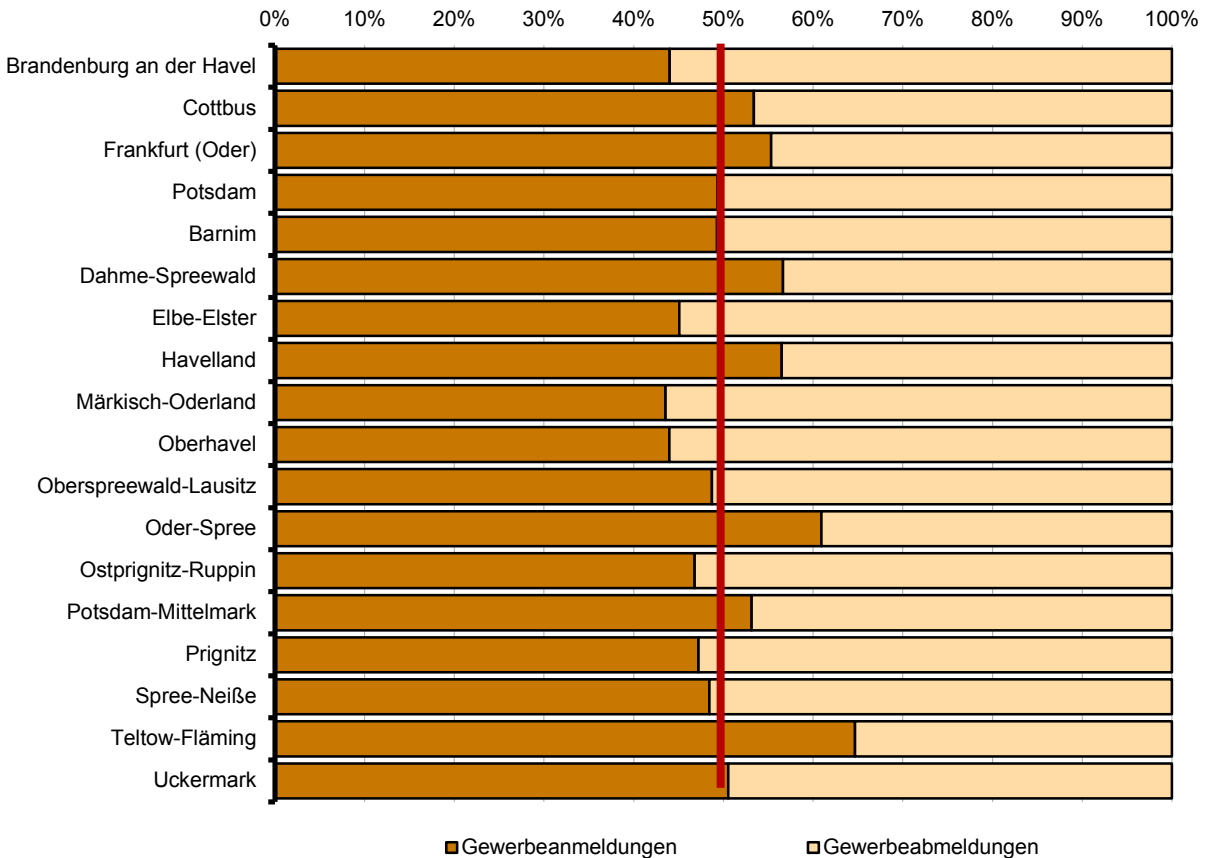
2 Gewerbeabmeldungen und Betriebsaufgaben in Brandenburg seit Januar 2016



3 Betriebsgründungen und -aufgaben in Brandenburg im Oktober 2019 nach Wirtschaftsabschnitten



4 Gewerbean- und Gewerbeabmeldungen in Brandenburg im Oktober 2019 nach Verwaltungsbezirken



Übersicht: Gewerbeanzeigen in Brandenburg von 2001 bis Oktober 2019

Jahr Monat	Anmeldungen		Ummeldungen ²		Abmeldungen	
	insgesamt	darunter Neu- errichtungen ¹	insgesamt	darunter Veränderung der Betriebs- tätigkeit ³	insgesamt	darunter Aufgabe ⁴
2001	21 394	18 126	5 526	2 932	19 793	15 869
2002	20 275	16 953	5 529	2 836	18 194	14 448
2003	24 012	20 790	5 279	2 801	17 058	13 659
2004	30 163	26 183	6 609	3 375	18 245	14 258
2005	26 310	22 074	8 027	4 336	20 755	16 406
2006	25 499	20 955	•	•	21 279	17 037
2007	23 555	19 356	•	•	22 040	17 958
2008	23 464	19 197	•	•	21 773	17 916
2009	23 352	19 274	•	•	20 513	16 666
2010	22 319	18 297	•	•	19 803	16 130
2011	20 521	16 606	•	•	19 371	15 863
2012	18 260	14 473	•	•	18 893	15 514
2013	18 330	14 253	•	•	18 019	14 610
2014	18 015	14 039	•	•	18 062	14 733
2015	17 282	13 277	•	•	17 886	14 492
2016	17 080	13 029	•	•	17 661	14 326
2017	17 049	13 106	•	•	17 431	14 171
2018	17 251	13 409	•	•	17 314	14 173
2018 Januar	1 867	1 441	•	•	1 964	1 608
Februar	1 411	1 138	•	•	1 317	1 065
März	1 510	1 160	•	•	1 492	1 220
April	1 394	1 120	•	•	1 191	963
Mai	1 485	1 153	•	•	1 240	1 014
Juni	1 388	1 082	•	•	1 392	1 132
Juli	1 339	1 046	•	•	1 301	1 067
August	1 406	1 078	•	•	1 364	1 130
September	1 394	1 076	•	•	1 307	1 069
Oktober	1 426	1 116	•	•	1 347	1 078
November	1 439	1 118	•	•	1 527	1 230
Dezember	1 192	881	•	•	1 872	1 597
2019 Januar	1 859	1 406	•	•	1 925	1 582
Februar	1 575	1 243	•	•	1 501	1 217
März	1 568	1 243	•	•	1 408	1 137
April	1 549	1 210	•	•	1 348	1 095
Mai	1 403	1 116	•	•	1 172	937
Juni	1 310	1 037	•	•	1 142	941
Juli	1 391	1 076	•	•	1 383	1 120
August	1 394	1 111	•	•	1 179	959
September	1 397	1 113	•	•	1 338	1 080
Oktober	1 223	948	•	•	1 140	934
November
Dezember

1 Betriebsgründungen, sonstige Neuerrichtungen sowie Umwandlungen, ohne Zuzüge

2 ab September 2006 ist die Auswertung der Ummeldungen eingestellt

3 Änderung und/oder Erweiterung

4 Betriebsaufgaben, sonstige Stilllegungen sowie Umwandlungen, ohne Fortzüge

1 Gewerbeanmeldungen in Brandenburg im Oktober 2019 nach Wirtschaftsbereichen

Wirtschaftsabschnitt	Wirtschaftsabteilung	Gewerbe- an- meldungen insgesamt	Neuerrichtungen			Zuzug	Übernahme			
			ins- gesamt	Neu- gründung	Um- wand- lung		ins- gesamt	Rechts- form- wechsel	Gesell- schafter- eintritt	Erbfolge/ Kauf/ Pacht
Anzahl										
A	Land- und Forstwirtschaft, Fischerei	12	12	12	-	-	-	-	-	-
B	Bergbau und Gewinnung von Steinen und Erden	-	-	-	-	-	-	-	-	-
C	Verarbeitendes Gewerbe	34	18	18	-	10	6	4	1	1
10	Herstellung von Nahrungs- und Futtermitteln	3	3	3	-	-	-	-	-	-
11	Getränkeherstellung	1	1	1	-	-	-	-	-	-
13	Herstellung von Textilien	-	-	-	-	-	-	-	-	-
14	Herstellung von Bekleidung	5	3	3	-	2	-	-	-	-
16	Herstellung von Holz-, Flecht-, Korb- und Korkwaren (ohne Möbel)	-	-	-	-	-	-	-	-	-
18	Herstellung von Druckerzeugnissen; Vervielfältigung von bespielten Ton-, Bild- und Datenträgern	-	-	-	-	-	-	-	-	-
25	Herstellung von Metallernzeugnissen	7	3	3	-	1	3	1	1	1
26	Herstellung von Datenverarbeitungs- geräten, elektronischen und optischen Erzeugnissen	-	-	-	-	-	-	-	-	-
27	Herstellung von elektrischen Ausrüstungen	2	-	-	-	1	1	1	-	-
28	Maschinenbau	1	-	-	-	1	-	-	-	-
29	Herstellung von Kraftwagen und Kraftwagenteilen	-	-	-	-	-	-	-	-	-
31	Herstellung von Möbeln	2	-	-	-	1	1	1	-	-
D	Energieversorgung	26	22	22	-	2	2	-	1	1
E	Wasserversorgung; Abwasser- und Abfallentsorgung und Beseitigung von Umweltverschmutzungen	3	3	3	-	-	-	-	-	-
F	Baugewerbe	125	91	91	-	28	6	1	3	2
41	Hochbau	1	-	-	-	1	-	-	-	-
42	Tiefbau	3	-	-	-	3	-	-	-	-
43	Vorbereitende Baustellenarbeiten, Bauinstallation und sonstiges Ausbaugewerbe	121	91	91	-	24	6	1	3	2
G	Handel; Instandhaltung und Reparatur von Kraftfahrzeugen	246	194	192	2	37	15	2	2	11
45	Handel mit Kraftfahrzeugen; Instandhaltung und Reparatur von Kraftfahrzeugen	36	28	27	1	5	3	-	-	3
46	Großhandel (ohne Handel mit Kfz)	46	33	32	1	10	3	2	1	-
47	Einzelhandel (ohne Handel mit Kfz)	164	133	133	-	22	9	-	1	8
H	Verkehr und Lagerei	42	30	30	-	10	2	2	-	-
49	Landverkehr und Transport in Rohrfernleitungen	21	13	13	-	6	2	2	-	-
53	Post-, Kurier- und Expressdienste	7	6	6	-	1	-	-	-	-

1 Gewerbeanmeldungen in Brandenburg im Oktober 2019 nach Wirtschaftsbereichen

Wirtschaftsabschnitt	Wirtschaftsabteilung	Gewerbeanmeldungen insgesamt	Neuerrichtungen			Zuzug	Übernahme			
			insgesamt	Neugründung	Umwandlung		insgesamt	Rechtsformwechsel	Gesellschaftereintritt	Erbfolge/Kauf/Pacht
Anzahl										
I	Gastgewerbe	66	48	48	–	3	15	–	–	15
55	Beherbergung	11	10	10	–	–	1	–	–	1
56	Gastronomie	55	38	38	–	3	14	–	–	14
J	Information und Kommunikation	54	42	42	–	12	–	–	–	–
58	Verlagswesen	1	1	1	–	–	–	–	–	–
61	Telekommunikation	–	–	–	–	–	–	–	–	–
62	Erbringung von Dienstleistungen der Informationstechnologie	33	23	23	–	10	–	–	–	–
63	Informationsdienstleistungen	7	6	6	–	1	–	–	–	–
K	Erbringung von Finanz- und Versicherungsdienstleistungen	49	35	35	–	13	1	1	–	–
66	Mit Finanz- und Versicherungsdienstleistungen verbundene Tätigkeiten	40	30	30	–	10	–	–	–	–
L	Grundstücks- und Wohnungswesen	48	32	31	1	15	1	1	–	–
M	Erbringung von freiberuflichen, wissenschaftlichen und technischen Dienstleistungen	131	100	100	–	31	–	–	–	–
70	Verwaltung und Führung von Unternehmen und Betrieben, Unternehmensberatung	37	25	25	–	12	–	–	–	–
73	Werbung und Marktforschung	22	20	20	–	2	–	–	–	–
N	Erbringung von sonstigen wirtschaftlichen Dienstleistungen	163	136	135	1	25	2	2	–	–
77	Vermietung von beweglichen Sachen	12	12	12	–	–	–	–	–	–
78	Vermittlung und Überlassung von Arbeitskräften	6	5	5	–	1	–	–	–	–
79	Reisebüros, Reiseveranstalter und Erbringung sonstiger Reservierungsdienstleistungen	8	6	6	–	2	–	–	–	–
81	Gebäudebetreuung; Garten- und Landschaftsbau	84	68	68	–	15	1	1	–	–
P	Erziehung und Unterricht	25	23	23	–	1	1	–	1	–
Q	Gesundheits- und Sozialwesen	44	39	39	–	3	2	1	–	1
R	Kunst, Unterhaltung und Erholung	47	36	36	–	8	3	–	–	3
O+S	Öffentliche Verwaltung, Verteidigung; Sozialversicherung; Erbringung von sonstigen Dienstleistungen	108	87	87	–	11	10	1	1	8
A-S	Insgesamt	1 223	948	944	4	209	66	15	9	42

2 Gewerbeanmeldungen in Brandenburg im Oktober 2019 nach Art der Niederlassung, der Rechtsform und bei Einzelunternehmen nach Geschlecht und Staatsangehörigkeit

Art der Niederlassung — Rechtsform — Geschlecht — Staatsangehörigkeit	Gewerbe- an- meldungen insgesamt	Neuerrichtung			Zuzug	Übernahme			
		ins- gesamt	Neu- gründung	Um- wandlung		ins- gesamt	Rechts- form- wechsel	Gesell- schafter- eintritt	Erbfolge/ Kauf/ Pacht
Anzahl									
Insgesamt	1 223	948	944	4	209	66	15	9	42
nach der Art der Niederlassung									
Hauptniederlassung	1 134	870	868	2	206	58	13	9	36
Zweigniederlassung	19	17	17	–	2	–	–	–	–
Unselbständige Zweigstelle	70	61	59	2	1	8	2	–	6
nach der Rechtsform des Unternehmens									
Einzelunternehmen	887	720	719	1	128	39	1	–	38
Offene Handelsgesellschaft	–	–	–	–	–	–	–	–	–
Kommanditgesellschaft	2	2	2	–	–	–	–	–	–
Gesellschaft mit beschränkter Haftung & Co. KG	30	18	17	1	9	3	2	1	–
Gesellschaft des bürgerlichen Rechts	45	33	33	–	3	9	1	7	1
Aktiengesellschaft	1	–	–	–	–	1	1	–	–
Gesellschaft mit beschränkter Haftung (GmbH)	252	170	168	2	69	13	10	–	3
GmbH ohne UG (haftungsbeschränkt)	202	138	136	2	55	9	8	–	1
Unternehmersgesellschaft (UG haftungsbeschränkt)	50	32	32	–	14	4	2	–	2
Private Company Limited by Shares (Ltd.)	–	–	–	–	–	–	–	–	–
Genossenschaft	–	–	–	–	–	–	–	–	–
Eingetragener Verein	2	2	2	–	–	–	–	–	–
Sonstige Rechtsformen	4	3	3	–	–	1	–	1	–
Einzelunternehmer/-innen nach Geschlecht									
weiblich	340	288	288	–	36	16	–	–	16
männlich	547	432	431	1	92	23	1	–	22
Einzelunternehmer/-innen nach ausgewählter Staatsangehörigkeit									
deutsch	751	603	602	1	116	32	1	–	31
bulgarisch	7	7	7	–	–	–	–	–	–
griechisch	1	1	1	–	–	–	–	–	–
italienisch	4	4	4	–	–	–	–	–	–
polnisch	25	22	22	–	2	1	–	–	1
rumänisch	18	14	14	–	4	–	–	–	–
türkisch	9	6	6	–	1	2	–	–	2
ungarisch	4	4	4	–	–	–	–	–	–

3 Neugründungen sowie Gewerbetreibende in Brandenburg im Oktober 2019 nach Wirtschaftsbereichen

Wirtschaftsabschnitt	Wirtschaftsabteilung	Neugründungen					Gewerbetreibende ¹		
		ins- gesamt	Betriebsgründung		sonstige Neugründung		ins- gesamt	darunter weiblich	
			ins- gesamt	Haupt- nieder- lassung	Zweignieder- lassung/un- selbständige Zweigstelle	ins- gesamt			darunter Neben- erwerb
Anzahl									
A	Land- und Forstwirtschaft, Fischerei	12	5	4	1	7	5	13	5
B	Bergbau und Gewinnung von Steinen und Erden	–	–	–	–	–	–	–	–
C	Verarbeitendes Gewerbe	18	5	3	2	13	9	21	5
10	Herstellung von Nahrungs- und Futtermitteln	3	1	1	–	2	1	3	–
11	Getränkeherstellung	1	–	–	–	1	1	2	–
13	Herstellung von Textilien	–	–	–	–	–	–	–	–
14	Herstellung von Bekleidung	3	1	1	–	2	1	3	2
16	Herstellung von Holz-, Flecht-, Korb- und Korkwaren (ohne Möbel)	–	–	–	–	–	–	–	–
18	Herstellung von Druckerzeugnissen; Vervielfältigung von bespielten Ton-, Bild- und Datenträgern	–	–	–	–	–	–	–	–
25	Herstellung von Metallerzeugnissen	3	1	–	1	2	1	3	1
26	Herstellung von Datenverarbeitungs- geräten, elektronischen und optischen Erzeugnissen	–	–	–	–	–	–	–	–
27	Herstellung von elektrischen Ausrüstungen	–	–	–	–	–	–	–	–
28	Maschinenbau	–	–	–	–	–	–	–	–
29	Herstellung von Kraftwagen und Kraftwagenteilen	–	–	–	–	–	–	–	–
31	Herstellung von Möbeln	–	–	–	–	–	–	–	–
D	Energieversorgung	22	12	8	4	10	9	32	5
E	Wasserversorgung; Abwasser- und Abfallentsorgung und Beseitigung von Umweltverschmutzungen	3	2	2	–	1	1	4	–
F	Baugewerbe	91	17	16	1	74	19	94	12
41	Hochbau	–	–	–	–	–	–	–	–
42	Tiefbau	–	–	–	–	–	–	–	–
43	Vorbereitende Baustellenarbeiten, Bauinstallation und sonstiges Ausbaugewerbe	91	17	16	1	74	19	94	12
G	Handel; Instandhaltung und Reparatur von Kraftfahrzeugen	192	65	40	25	127	84	211	81
45	Handel mit Kraftfahrzeugen; Instandhaltung und Reparatur von Kraftfahrzeugen	27	9	4	5	18	10	28	2
46	Großhandel (ohne Handel mit Kfz)	32	15	10	5	17	13	33	18
47	Einzelhandel (ohne Handel mit Kfz)	133	41	26	15	92	61	150	61
H	Verkehr und Lagerei	30	11	9	2	19	10	32	12
49	Landverkehr und Transport in Rohrfernleitungen	13	5	5	–	8	4	14	6
53	Post-, Kurier- und Expressdienste	6	–	–	–	6	3	6	1

3 Neugründungen sowie Gewerbetreibende in Brandenburg im Oktober 2019 nach Wirtschaftsbereichen

Wirtschaftsabschnitt Wirtschaftsabteilung	Neugründungen						Gewerbetreibende ¹		
	ins- gesamt	Betriebsgründung			sonstige Neugründung		ins- gesamt	darunter weiblich	
		ins- gesamt	Haupt- nieder- lassung	Zweignieder- lassung/un- selbständige Zweigstelle	ins- gesamt	darunter Neben- erwerb			
Anzahl									
I Gastgewerbe	48	25	15	10	23	9	56	22	
55 Beherbergung	10	4	3	1	6	3	11	7	
56 Gastronomie	38	21	12	9	17	6	45	15	
J Information und Kommunikation	42	9	7	2	33	25	46	5	
58 Verlagswesen	1	1	1	–	–	–	1	–	
61 Telekommunikation	–	–	–	–	–	–	–	–	
62 Erbringung von Dienstleistungen der Informationstechnologie	23	5	4	1	18	11	26	2	
63 Informationsdienstleistungen	6	1	1	–	5	5	7	–	
K Erbringung von Finanz- und Versicherungsdienstleistungen	35	7	7	–	28	19	35	9	
66 Mit Finanz- und Versicherungs- dienstleistungen verbundene Tätigkeiten	30	4	4	–	26	17	30	9	
L Grundstücks- und Wohnungswesen	31	22	21	1	9	5	52	4	
M Erbringung von freiberuflichen, wissenschaftlichen und technischen Dienstleistungen	100	31	25	6	69	48	110	41	
70 Verwaltung und Führung von Unternehmen und Betrieben, Unternehmensberatung	25	9	8	1	16	8	27	9	
73 Werbung und Marktforschung	20	2	2	–	18	14	21	9	
N Erbringung von sonstigen wirtschaftlichen Dienstleistungen	135	24	15	9	111	65	148	37	
77 Vermietung von beweglichen Sachen	12	1	–	1	11	8	14	2	
78 Vermittlung und Überlassung von Arbeitskräften	5	3	2	1	2	2	5	1	
79 Reisebüros, Reiseveranstalter und Erbringung sonstiger Reservierungsdienstleistungen	6	2	–	2	4	3	12	3	
81 Gebäudebetreuung; Garten- und Landschaftsbau	68	11	10	1	57	33	72	17	
P Erziehung und Unterricht	23	7	3	4	16	11	32	11	
Q Gesundheits- und Sozialwesen	39	2	2	–	37	10	40	31	
R Kunst, Unterhaltung und Erholung	36	6	3	3	30	24	36	9	
O+S Öffentliche Verwaltung, Verteidigung; Sozialversicherung; Erbringung von sonstigen Dienstleistungen	87	15	9	6	72	46	88	63	
A-S	Insgesamt	944	265	189	76	679	399	1 050	352

¹ anzeigepflichtige Personen, die eine Neugründung vorgenommen haben

4 Neugründungen sowie Gewerbetreibende in Brandenburg im Oktober 2019 nach der Rechtsform und bei Einzelunternehmen nach Geschlecht und Staatsangehörigkeit

Rechtsform — Geschlecht — Staatsangehörigkeit	Neugründungen						Gewerbetreibende ¹	
	ins- gesamt	Betriebsgründung			sonstige Neugründung		ins- gesamt	darunter weiblich
		ins- gesamt	Haupt- nieder- lassung	Zweignieder- lassung/un- selbständige Zweigstelle	ins- gesamt	darunter Neben- erwerb		
Anzahl								
Insgesamt	944	265	189	76	679	399	1 050	352
	nach der Rechtsform des Unternehmens							
Einzelunternehmen	719	65	45	20	654	374	719	288
Offene Handelsgesellschaft	–	–	–	–	–	–	–	–
Kommanditgesellschaft	2	2	2	–	–	–	6	3
Gesellschaft mit beschränkter Haftung & Co. KG	17	17	12	5	–	–	38	3
Gesellschaft des bürgerlichen Rechts	33	21	20	1	12	12	64	16
Aktiengesellschaft	–	–	–	–	–	–	–	–
Gesellschaft mit beschränkter Haftung (GmbH)	168	156	108	48	12	12	214	42
GmbH ohne UG (haftungsbeschränkt)	136	131	88	43	5	5	180	34
Unternehmergeellschaft (UG haftungsbeschränkt)	32	25	20	5	7	7	34	8
Private Company Limited by Shares (Ltd.)	–	–	–	–	–	–	–	–
Genossenschaft	–	–	–	–	–	–	–	–
Eingetragener Verein	2	1	1	–	1	1	2	–
Sonstige Rechtsformen	3	3	1	2	–	–	7	–
	Einzelunternehmer/-innen nach Geschlecht							
weiblich	288	26	19	7	262	163	x	x
männlich	431	39	26	13	392	211	x	x
	Einzelunternehmer/-innen nach ausgewählter Staatsangehörigkeit							
deutsch	602	55	37	18	547	347	602	243
bulgarisch	7	–	–	–	7	3	7	2
griechisch	1	1	1	–	–	–	1	–
italienisch	4	–	–	–	4	3	4	3
polnisch	22	–	–	–	22	8	22	6
rumänisch	14	–	–	–	14	1	14	3
türkisch	6	2	1	1	4	1	6	–
ungarisch	4	1	1	–	3	–	4	2

¹ anzeigepflichtige Personen, die eine Neugründung vorgenommen haben

5 Gewerbeabmeldungen in Brandenburg im Oktober 2019 nach Wirtschaftsbereichen

Wirtschaftsabschnitt	Wirtschaftsabteilung	Gewerbeabmeldungen insgesamt	Aufgabe			Fortzug	Übergabe			
			insgesamt	vollständige Aufgabe	Umwandlung		insgesamt	Rechtsformwechsel	Gesellschafteraustritt	Erbfolge/Verkauf/Verpachtung
		Anzahl								
A	Land- und Forstwirtschaft, Fischerei	5	5	5	–	–	–	–	–	–
B	Bergbau und Gewinnung von Steinen und Erden	–	–	–	–	–	–	–	–	–
C	Verarbeitendes Gewerbe	29	21	21	–	5	3	1	1	1
10	Herstellung von Nahrungs- und Futtermitteln	2	1	1	–	1	–	–	–	–
11	Getränkeherstellung	–	–	–	–	–	–	–	–	–
13	Herstellung von Textilien	2	1	1	–	1	–	–	–	–
14	Herstellung von Bekleidung	3	3	3	–	–	–	–	–	–
16	Herstellung von Holz-, Flecht-, Korb- und Korkwaren (ohne Möbel)	1	1	1	–	–	–	–	–	–
18	Herstellung von Druckerzeugnissen; Vervielfältigung von bespielten Ton-, Bild- und Datenträgern	3	2	2	–	1	–	–	–	–
25	Herstellung von Metallerzeugnissen	5	3	3	–	–	2	1	–	1
26	Herstellung von Datenverarbeitungsgeräten, elektronischen und optischen Erzeugnissen	2	1	1	–	–	1	–	1	–
27	Herstellung von elektrischen Ausrüstungen	–	–	–	–	–	–	–	–	–
28	Maschinenbau	–	–	–	–	–	–	–	–	–
29	Herstellung von Kraftwagen und Kraftwagenteilen	–	–	–	–	–	–	–	–	–
31	Herstellung von Möbeln	1	–	–	–	1	–	–	–	–
D	Energieversorgung	17	13	8	5	3	1	–	–	1
E	Wasserversorgung; Abwasser- und Abfallentsorgung und Beseitigung von Umweltverschmutzungen	2	2	2	–	–	–	–	–	–
F	Baugewerbe	158	130	128	2	18	10	2	7	1
41	Hochbau	3	2	2	–	1	–	–	–	–
42	Tiefbau	3	2	2	–	1	–	–	–	–
43	Vorbereitende Baustellenarbeiten, Bauinstallation und sonstiges Ausbaugewerbe	152	126	124	2	16	10	2	7	1
G	Handel; Instandhaltung und Reparatur von Kraftfahrzeugen	277	236	231	5	25	16	4	4	8
45	Handel mit Kraftfahrzeugen; Instandhaltung und Reparatur von Kraftfahrzeugen	41	33	31	2	2	6	2	1	3
46	Großhandel (ohne Handel mit Kfz)	40	29	28	1	10	1	–	1	–
47	Einzelhandel (ohne Handel mit Kfz)	196	174	172	2	13	9	2	2	5
H	Verkehr und Lagerei	48	41	40	1	6	1	–	1	–
49	Landverkehr und Transport in Rohrfernleitungen	30	26	26	–	4	–	–	–	–
53	Post-, Kurier- und Expressdienste	8	7	6	1	1	–	–	–	–

5 Gewerbeabmeldungen in Brandenburg im Oktober 2019 nach Wirtschaftsbereichen

Wirtschaftsabschnitt	Wirtschaftsabteilung	Gewerbeabmeldungen insgesamt	Aufgabe			Fortzug	Übergabe			
			insgesamt	vollständige Aufgabe	Umwandlung		insgesamt	Rechtsformwechsel	Gesellschafteraustritt	Erbfolge/Verkauf/Verpachtung
Anzahl										
I	Gastgewerbe	102	83	83	–	3	16	2	1	13
55	Beherbergung	24	21	21	–	–	3	–	1	2
56	Gastronomie	78	62	62	–	3	13	2	–	11
J	Information und Kommunikation	42	25	25	–	17	–	–	–	–
58	Verlagswesen	4	3	3	–	1	–	–	–	–
61	Telekommunikation	1	1	1	–	–	–	–	–	–
62	Erbringung von Dienstleistungen der Informationstechnologie	25	13	13	–	12	–	–	–	–
63	Informationsdienstleistungen	8	5	5	–	3	–	–	–	–
K	Erbringung von Finanz- und Versicherungsdienstleistungen	45	36	32	4	8	1	1	–	–
66	Mit Finanz- und Versicherungsdienstleistungen verbundene Tätigkeiten	38	32	31	1	6	–	–	–	–
L	Grundstücks- und Wohnungswesen	34	26	26	–	7	1	1	–	–
M	Erbringung von freiberuflichen, wissenschaftlichen und technischen Dienstleistungen	78	60	55	5	17	1	–	–	1
70	Verwaltung und Führung von Unternehmen und Betrieben, Unternehmensberatung	18	12	8	4	6	–	–	–	–
73	Werbung und Marktforschung	13	10	10	–	2	1	–	–	1
N	Erbringung von sonstigen wirtschaftlichen Dienstleistungen	152	129	127	2	19	4	2	1	1
77	Vermietung von beweglichen Sachen	9	9	9	–	–	–	–	–	–
78	Vermittlung und Überlassung von Arbeitskräften	6	6	6	–	–	–	–	–	–
79	Reisebüros, Reiseveranstalter und Erbringung sonstiger Reservierungsdienstleistungen	5	4	4	–	1	–	–	–	–
81	Gebäudebetreuung; Garten- und Landschaftsbau	69	57	57	–	9	3	1	1	1
P	Erziehung und Unterricht	14	14	14	–	–	–	–	–	–
Q	Gesundheits- und Sozialwesen	10	9	9	–	1	–	–	–	–
R	Kunst, Unterhaltung und Erholung	26	21	21	–	3	2	–	–	2
O+S	Öffentliche Verwaltung, Verteidigung; Sozialversicherung; Erbringung von sonstigen Dienstleistungen	101	83	83	–	9	9	2	–	7
A-S	Insgesamt	1 140	934	910	24	141	65	15	15	35

6 Gewerbeabmeldungen in Brandenburg im Oktober 2019 nach Art der Niederlassung, der Rechtsform und bei Einzelunternehmen nach Geschlecht und Staatsangehörigkeit

Art der Niederlassung — Rechtsform — Geschlecht — Staatsangehörigkeit	Gewerbeabmeldungen insgesamt	Aufgabe			Fortzug	Übergabe			
		insgesamt	vollständige Aufgabe	Umwandlung		insgesamt	Rechtsformwechsel	Gesellschafteraustritt	Erbfolge/Verkauf/Verpachtung
Anzahl									
Insgesamt	1 140	934	910	24	141	65	15	15	35
nach der Art der Niederlassung									
Hauptniederlassung	1 026	832	814	18	136	58	13	15	30
Zweigniederlassung	31	27	26	1	2	2	1	–	1
Unselbständige Zweigstelle	83	75	70	5	3	5	1	–	4
nach der Rechtsform des Unternehmens									
Einzelunternehmen	876	749	748	1	89	38	7	–	31
Offene Handelsgesellschaft	2	2	2	–	–	–	–	–	–
Kommanditgesellschaft	6	4	4	–	1	1	1	–	–
Gesellschaft mit beschränkter Haftung & Co. KG	27	21	12	9	6	–	–	–	–
Gesellschaft des bürgerlichen Rechts	48	28	28	–	3	17	1	15	1
Aktiengesellschaft	3	2	1	1	–	1	1	–	–
Gesellschaft mit beschränkter Haftung (GmbH)	167	119	106	13	42	6	3	–	3
GmbH ohne UG (haftungsbeschränkt)	147	103	90	13	39	5	2	–	3
Unternehmergesellschaft (UG haftungsbeschränkt)	20	16	16	–	3	1	1	–	–
Private Company Limited by Shares (Ltd.)	2	1	1	–	–	1	1	–	–
Genossenschaft	2	2	2	–	–	–	–	–	–
Eingetragener Verein	3	2	2	–	–	1	1	–	–
Sonstige Rechtsformen	4	4	4	–	–	–	–	–	–
Einzelunternehmer/-innen nach Geschlecht									
weiblich	318	273	273	–	30	15	2	–	13
männlich	558	476	475	1	59	23	5	–	18
Einzelunternehmer/-innen nach ausgewählter Staatsangehörigkeit									
deutsch	780	665	664	1	85	30	7	–	23
bulgarisch	7	7	7	–	–	–	–	–	–
griechisch	1	1	1	–	–	–	–	–	–
italienisch	1	1	1	–	–	–	–	–	–
polnisch	22	20	20	–	2	–	–	–	–
rumänisch	21	20	20	–	–	1	–	–	1
türkisch	7	5	5	–	–	2	–	–	2
ungarisch	3	3	3	–	–	–	–	–	–

**7 Vollständige Aufgaben sowie Gewerbetreibende in Brandenburg im Oktober 2019
nach Wirtschaftsbereichen**

Wirtschaftsabschnitt Wirtschaftsabteilung	Vollständige Aufgabe						Gewerbetreibende ¹	
	ins- gesamt	Betriebsaufgabe			sonstige Stilllegung		ins- gesamt	darunter weiblich
		ins- gesamt	Haupt- nieder- lassung	Zweignieder- lassung/un- selbständige Zweigstelle	ins- gesamt	darunter Neben- erwerb		
Anzahl								
A Land- und Forstwirtschaft, Fischerei	5	2	2	–	3	2	6	4
B Bergbau und Gewinnung von Steinen und Erden	–	–	–	–	–	–	–	–
C Verarbeitendes Gewerbe	21	8	5	3	13	8	22	5
10 Herstellung von Nahrungs- und Futtermitteln	1	–	–	–	1	1	1	–
11 Getränkeherstellung	–	–	–	–	–	–	–	–
13 Herstellung von Textilien	1	–	–	–	1	1	1	1
14 Herstellung von Bekleidung	3	–	–	–	3	2	3	3
16 Herstellung von Holz-, Flecht-, Korb- und Korkwaren (ohne Möbel)	1	1	1	–	–	–	1	–
18 Herstellung von Druckerzeugnissen; Vervielfältigung von bespielten Ton-, Bild- und Datenträgern	2	1	1	–	1	–	3	–
25 Herstellung von Metallerzeugnissen	3	2	2	–	1	1	3	–
26 Herstellung von Datenverarbeitungs- geräten, elektronischen und optischen Erzeugnissen	1	1	1	–	–	–	1	–
27 Herstellung von elektrischen Ausrüstungen	–	–	–	–	–	–	–	–
28 Maschinenbau	–	–	–	–	–	–	–	–
29 Herstellung von Kraftwagen und Kraftwagenteilen	–	–	–	–	–	–	–	–
31 Herstellung von Möbeln	–	–	–	–	–	–	–	–
D Energieversorgung	8	2	–	2	6	5	10	1
E Wasserversorgung; Abwasser- und Abfallentsorgung und Beseitigung von Umweltverschmutzungen	2	1	–	1	1	–	2	–
F Baugewerbe	128	29	27	2	99	26	137	7
41 Hochbau	2	2	2	–	–	–	2	–
42 Tiefbau	2	2	1	1	–	–	2	–
43 Vorbereitende Baustellenarbeiten, Bauinstallation und sonstiges Ausbaugewerbe	124	25	24	1	99	26	133	7
G Handel; Instandhaltung und Reparatur von Kraftfahrzeugen	231	82	41	41	149	70	254	97
45 Handel mit Kraftfahrzeugen; Instandhaltung und Reparatur von Kraftfahrzeugen	31	8	4	4	23	8	34	5
46 Großhandel (ohne Handel mit Kfz)	28	7	5	2	21	11	28	10
47 Einzelhandel (ohne Handel mit Kfz)	172	67	32	35	105	51	192	82
H Verkehr und Lagerei	40	12	9	3	28	7	40	4
49 Landverkehr und Transport in Rohrfernleitungen	26	10	7	3	16	5	26	1
53 Post-, Kurier- und Expressdienste	6	–	–	–	6	1	6	1

**7 Vollständige Aufgaben sowie Gewerbetreibende in Brandenburg im Oktober 2019
nach Wirtschaftsbereichen**

Wirtschaftsabschnitt Wirtschaftsabteilung		Vollständige Aufgabe					Gewerbetreibende ¹		
		ins- gesamt	Betriebsaufgabe			sonstige Stilllegung		ins- gesamt	darunter weiblich
			ins- gesamt	Haupt- nieder- lassung	Zweignieder- lassung/un- selbständige Zweigstelle	ins- gesamt	darunter Neben- erwerb		
Anzahl									
I	Gastgewerbe	83	30	19	11	53	18	91	35
55	Beherbergung	21	5	3	2	16	9	24	11
56	Gastronomie	62	25	16	9	37	9	67	24
J	Information und Kommunikation	25	5	3	2	20	15	28	7
58	Verlagswesen	3	1	1	–	2	2	4	–
61	Telekommunikation	1	–	–	–	1	1	1	–
62	Erbringung von Dienstleistungen der Informationstechnologie	13	2	1	1	11	10	15	6
63	Informationsdienstleistungen	5	–	–	–	5	2	5	1
K	Erbringung von Finanz- und Versicherungsdienstleistungen	32	4	2	2	28	12	32	9
66	Mit Finanz- und Versicherungs- dienstleistungen verbundene Tätigkeiten	31	3	2	1	28	12	32	9
L	Grundstücks- und Wohnungswesen	26	5	4	1	21	10	29	11
M	Erbringung von freiberuflichen, wissenschaftlichen und technischen Dienstleistungen	55	17	13	4	38	22	57	20
70	Verwaltung und Führung von Unternehmen und Betrieben, Unternehmensberatung	8	2	1	1	6	3	8	4
73	Werbung und Marktforschung	10	3	3	–	7	6	11	6
N	Erbringung von sonstigen wirtschaftlichen Dienstleistungen	127	25	16	9	102	59	129	42
77	Vermietung von beweglichen Sachen	9	4	4	–	5	2	9	4
78	Vermittlung und Überlassung von Arbeitskräften	6	4	–	4	2	–	6	1
79	Reisebüros, Reiseveranstalter und Erbringung sonstiger Reservierungsdienstleistungen	4	2	–	2	2	2	5	1
81	Gebäudebetreuung; Garten- und Landschaftsbau	57	9	7	2	48	22	58	14
P	Erziehung und Unterricht	14	5	4	1	9	4	14	9
Q	Gesundheits- und Sozialwesen	9	3	2	1	6	5	9	8
R	Kunst, Unterhaltung und Erholung	21	5	3	2	16	12	21	4
O+S	Öffentliche Verwaltung, Verteidigung; Sozialversicherung; Erbringung von sonstigen Dienstleistungen	83	20	9	11	63	32	84	54
A-S	Insgesamt	910	255	159	96	655	307	965	317

¹ anzeigepflichtige Personen, die eine vollständige Aufgabe vorgenommen haben

8 Vollständige Aufgaben sowie Gewerbetreibende in Brandenburg im Oktober 2019 nach der Rechtsform und bei Einzelunternehmen nach Geschlecht und Staatsangehörigkeit

Rechtsform — Geschlecht — Staatsangehörigkeit	Vollständige Aufgabe						Gewerbetreibende ¹	
	ins- gesamt	Betriebsaufgabe			sonstige Stilllegung		ins- gesamt	darunter weiblich
		ins- gesamt	Haupt- nieder- lassung	Zweignieder- lassung/un- selbständige Zweigstelle	ins- gesamt	darunter Neben- erwerb		
Anzahl								
Insgesamt	910	255	159	96	655	307	965	317
nach der Rechtsform des Unternehmens								
Einzelunternehmen	748	108	72	36	640	292	748	273
Offene Handelsgesellschaft	2	2	2	–	–	–	5	1
Kommanditgesellschaft	4	4	2	2	–	–	4	–
Gesellschaft mit beschränkter Haftung & Co. KG	12	11	3	8	1	1	14	–
Gesellschaft des bürgerlichen Rechts	28	19	18	1	9	9	50	11
Aktiengesellschaft	1	1	1	–	–	–	–	–
Gesellschaft mit beschränkter Haftung (GmbH)	106	102	60	42	4	4	135	31
GmbH ohne UG (haftungsbeschränkt)	90	86	45	41	4	4	119	24
Unternehmersgesellschaft (UG haftungsbeschränkt)	16	16	15	1	–	–	16	7
Private Company Limited by Shares (Ltd.)	1	1	–	1	–	–	1	–
Genossenschaft	2	2	1	1	–	–	2	1
Eingetragener Verein	2	1	–	1	1	1	3	–
Sonstige Rechtsformen	4	4	–	4	–	–	3	–
Einzelunternehmer/-innen nach Geschlecht								
weiblich	273	31	18	13	242	123	x	x
männlich	475	77	54	23	398	169	x	x
Einzelunternehmer/-innen nach ausgewählter Staatsangehörigkeit								
deutsch	664	101	66	35	563	276	664	253
bulgarisch	7	1	1	–	6	–	7	1
griechisch	1	–	–	–	1	–	1	–
italienisch	1	–	–	–	1	1	1	–
polnisch	20	–	–	–	20	6	20	6
rumänisch	20	–	–	–	20	1	20	1
türkisch	5	3	2	1	2	–	5	1
ungarisch	3	–	–	–	3	–	3	1

¹ anzeigepflichtige Personen, die eine vollständige Aufgabe vorgenommen haben

9 Gewerbeanmeldungen in Brandenburg im Oktober 2019 nach ausgewählten Merkmalen und Verwaltungsbezirken

Amtlicher Gemeindegemeinschaftsschlüssel	Kreisfreie Stadt Landkreis	Gewerbeanmeldungen insgesamt	Neugründung	Umwandlung	Zuzug	Übernahme
12 0 51 000	Brandenburg an der Havel	33	27	–	4	2
12 0 52 000	Cottbus	47	41	2	3	1
12 0 53 000	Frankfurt (Oder)	26	22	–	2	2
12 0 54 000	Potsdam	110	94	–	15	1
12 0 60 000	Barnim	71	59	–	9	3
12 0 61 000	Dahme-Spreewald	111	82	–	22	7
12 0 62 000	Elbe-Elster	32	28	–	2	2
12 0 63 000	Havelland	87	70	–	14	3
12 0 64 000	Märkisch-Oderland	91	66	–	20	5
12 0 65 000	Oberhavel	62	46	–	12	4
12 0 66 000	Oberspreewald-Lausitz	38	21	–	13	4
12 0 67 000	Oder-Spree	78	68	–	9	1
12 0 68 000	Ostprignitz-Ruppin	51	40	–	4	7
12 0 69 000	Potsdam-Mittelmark	118	81	–	33	4
12 0 70 000	Prignitz	34	30	–	3	1
12 0 71 000	Spree-Neiße	47	35	–	5	7
12 0 72 000	Teltow-Fläming	141	102	2	32	5
12 0 73 000	Uckermark	46	32	–	7	7
12 0 00 000	Land Brandenburg	1 223	944	4	209	66

10 Gewerbeabmeldungen in Brandenburg im Oktober 2019 nach ausgewählten Merkmalen und Verwaltungsbezirken

Amtlicher Gemeindegemeinschaftsschlüssel	Kreisfreie Stadt Landkreis	Gewerbeabmeldungen insgesamt	Vollständige Aufgabe	Umwandlung	Fortzug	Übergabe
12 0 51 000	Brandenburg an der Havel	42	39	–	3	–
12 0 52 000	Cottbus	41	32	1	4	4
12 0 53 000	Frankfurt (Oder)	21	18	1	1	1
12 0 54 000	Potsdam	113	91	5	14	3
12 0 60 000	Barnim	73	63	1	8	1
12 0 61 000	Dahme-Spreewald	85	60	3	16	6
12 0 62 000	Elbe-Elster	39	35	–	3	1
12 0 63 000	Havelland	67	53	2	10	2
12 0 64 000	Märkisch-Oderland	118	95	4	13	6
12 0 65 000	Oberhavel	79	62	–	15	2
12 0 66 000	Oberspreewald-Lausitz	40	31	1	2	6
12 0 67 000	Oder-Spree	50	42	2	5	1
12 0 68 000	Ostprignitz-Ruppin	58	50	–	3	5
12 0 69 000	Potsdam-Mittelmark	104	78	1	20	5
12 0 70 000	Prignitz	38	34	–	2	2
12 0 71 000	Spree-Neiße	50	40	1	3	6
12 0 72 000	Teltow-Fläming	77	49	2	15	11
12 0 73 000	Uckermark	45	38	–	4	3
12 0 00 000	Land Brandenburg	1 140	910	24	141	65

11 Gewerbean- und -abmeldungen in Brandenburg im Oktober 2019 nach Wirtschaftsabschnitten und Verwaltungsbezirken

Amtlicher Gemeinde- schlüssel	Kreisfreie Stadt Landkreis	Insgesamt	Land- und Forstwirt- schaft	Verar- beitendes Gewerbe	Bau- gewerbe	Handel; Instand- haltung und Reparatur von Kfz	Verkehr und Lagerei
			A-S	A	C	F	G
12 0 51 000	Brandenburg an der Havel	33	–	–	5	5	2
12 0 52 000	Cottbus	47	–	1	2	5	1
12 0 53 000	Frankfurt (Oder)	26	1	–	–	2	1
12 0 54 000	Potsdam	110	–	–	6	17	3
12 0 60 000	Barnim	71	–	2	9	13	6
12 0 61 000	Dahme-Spreewald	111	–	5	13	18	6
12 0 62 000	Elbe-Elster	32	–	2	–	9	1
12 0 63 000	Havelland	87	2	1	10	25	3
12 0 64 000	Märkisch-Oderland	91	–	1	12	22	5
12 0 65 000	Oberhavel	62	–	3	3	19	3
12 0 66 000	Oberspreewald-Lausitz	38	–	1	3	10	–
12 0 67 000	Oder-Spree	78	2	4	6	23	1
12 0 68 000	Ostprignitz-Ruppin	51	2	4	4	9	2
12 0 69 000	Potsdam-Mittelmark	118	4	1	17	22	2
12 0 70 000	Prignitz	34	1	–	10	9	1
12 0 71 000	Spree-Neiße	47	–	3	8	14	1
12 0 72 000	Teltow-Fläming	141	–	3	14	17	4
12 0 73 000	Uckermark	46	–	3	3	7	–
12 0 00 000	Land Brandenburg	1 223	12	34	125	246	42
12 0 51 000	Brandenburg an der Havel	42	–	1	9	9	2
12 0 52 000	Cottbus	41	–	–	7	11	2
12 0 53 000	Frankfurt (Oder)	21	–	–	2	4	–
12 0 54 000	Potsdam	113	–	2	12	24	6
12 0 60 000	Barnim	73	–	4	9	13	3
12 0 61 000	Dahme-Spreewald	85	–	2	13	20	4
12 0 62 000	Elbe-Elster	39	–	4	5	14	1
12 0 63 000	Havelland	67	–	4	8	17	1
12 0 64 000	Märkisch-Oderland	118	–	–	15	23	4
12 0 65 000	Oberhavel	79	1	4	16	12	2
12 0 66 000	Oberspreewald-Lausitz	40	–	1	6	10	3
12 0 67 000	Oder-Spree	50	–	2	4	15	3
12 0 68 000	Ostprignitz-Ruppin	58	–	–	2	19	2
12 0 69 000	Potsdam-Mittelmark	104	1	2	13	22	5
12 0 70 000	Prignitz	38	1	–	4	8	2
12 0 71 000	Spree-Neiße	50	1	2	11	17	–
12 0 72 000	Teltow-Fläming	77	1	1	14	25	6
12 0 73 000	Uckermark	45	–	–	8	14	2
12 0 00 000	Land Brandenburg	1 140	5	29	158	277	48

Davon							Amtlicher Gemeinde- schlüssel
Gastgewerbe	Information und Kommuni- kation	Erbringung von Finanz- und Versiche- rungsdienst- leistungen	Grundstücks- und Wohnungs- wesen	Erbringung von freiberuflichen, wissenschaft- lichen und technischen Dienst- leistungen	Erbringung von sonstigen wirt- schaftlichen Dienst- leistungen	Übrige Wirtschafts- zweige	
I	J	K	L	M	N	B, D, E, O-S	

Anmeldungen

3	1	1	3	5	4	4	12 0 51 000
4	3	4	1	6	9	11	12 0 52 000
1	1	4	-	6	4	6	12 0 53 000
4	7	4	1	23	17	28	12 0 54 000
6	1	4	-	8	11	11	12 0 60 000
8	5	3	10	8	17	18	12 0 61 000
2	-	1	-	1	8	8	12 0 62 000
4	5	2	2	11	12	10	12 0 63 000
5	3	3	1	13	14	12	12 0 64 000
2	5	1	1	5	7	13	12 0 65 000
5	3	2	-	1	3	10	12 0 66 000
4	2	1	2	5	8	20	12 0 67 000
3	1	1	2	4	5	14	12 0 68 000
6	5	7	8	14	11	21	12 0 69 000
3	1	-	-	2	4	3	12 0 70 000
2	3	1	-	3	4	8	12 0 71 000
2	5	8	16	12	19	41	12 0 72 000
2	3	2	1	4	6	15	12 0 73 000
66	54	49	48	131	163	253	12 0 00 000

Abmeldungen

2	1	-	2	3	7	6	12 0 51 000
1	1	1	1	-	7	10	12 0 52 000
2	1	1	-	3	4	4	12 0 53 000
6	7	4	4	11	13	24	12 0 54 000
5	2	3	4	3	17	10	12 0 60 000
6	4	1	4	8	13	10	12 0 61 000
3	-	1	-	1	3	7	12 0 62 000
3	2	5	2	5	10	10	12 0 63 000
7	5	11	7	15	18	13	12 0 64 000
7	5	2	3	3	8	16	12 0 65 000
6	1	1	-	2	6	4	12 0 66 000
6	5	1	2	4	3	5	12 0 67 000
14	-	2	-	2	6	11	12 0 68 000
11	3	6	3	8	12	18	12 0 69 000
9	1	3	-	2	6	2	12 0 70 000
7	2	1	1	1	3	4	12 0 71 000
4	2	1	1	5	10	7	12 0 72 000
3	-	1	-	2	6	9	12 0 73 000
102	42	45	34	78	152	170	12 0 00 000

Das Amt für Statistik Berlin-Brandenburg

Das Amt für Statistik Berlin-Brandenburg ist für beide Länder die zentrale Dienstleistungseinrichtung auf dem Gebiet der amtlichen Statistik. Das Amt erbringt Serviceleistungen im Bereich Information und Analyse für die breite Öffentlichkeit, für alle gesellschaftlichen Gruppen sowie für Kunden aus Verwaltung und Politik, Wirtschaft und Wissenschaft. Kerngeschäft des Amtes ist die Durchführung der gesetzlich angeordneten amtlichen Statistiken für Berlin und Brandenburg. Das Amt erhebt die Daten, bereitet sie auf, interpretiert und analysiert sie und veröffentlicht die Ergebnisse. Die Grundversorgung aller Nutzer mit statistischen Informationen erfolgt unentgeltlich, im Wesentlichen über das Internet und den Informationsservice. Daneben werden nachfrage- und zielgruppenorientierte Standardauswertungen zu Festpreisen angeboten. Kundenspezifische Aufbereitung / Beratung zu kostendeckenden Preisen ergänzt das Spektrum der Informationsbereitstellung.

Amtliche Statistik im Verbund

Die Statistiken werden bundesweit nach einheitlichen Konzepten, Methoden und Verfahren arbeitsteilig erstellt. Die statistischen Ämter der Länder sind dabei grundsätzlich für die Durchführung der Erhebungen, für die Aufbereitung und Veröffentlichung der Länderergebnisse zuständig. Durch diese Kooperation in einem „Statistikverbund“ entstehen für alle Länder vergleichbare und zu einem Bundesergebnis zusammenführbare Erhebungsergebnisse.

Produkte und Dienstleistungen

Informationsservice

info@statistik-bbb.de
mit statistischen Informationen für jedermann und Beratung sowie maßgeschneiderte Aufbereitungen von Daten über Berlin und Brandenburg. Auskunft, Beratung, Pressedienst sowie Fachbibliothek.

Standort Potsdam

Steinstraße 104 - 106, 14480 Potsdam
Tel. 0331 8173 - 1777
Fax 030 9028 - 4091
Mo – Do 9 – 15 Uhr, Fr 9 – 14 Uhr

Standort Berlin

Alt-Friedrichsfelde 60, 10315 Berlin
Bibliothek
Tel. 030 9021 - 3540
Mo – Do 9 – 15 Uhr, Fr 9 – 14 Uhr

Internet-Angebot

www.statistik-berlin-brandenburg.de
mit aktuellen Daten, Pressemitteilungen, Statistischen Berichten zum kostenlosen Herunterladen, regionalstatistischen Informationen, Wahlstatistiken und -analysen sowie einem Überblick über das gesamte Leistungsspektrum des Amtes.

Statistische Jahrbücher

mit einer Vielzahl von Tabellen aus nahezu allen Arbeitsgebieten der amtlichen Statistik.

Statistische Berichte

mit Ergebnissen der einzelnen Statistiken in Tabellen in tiefer sachlicher Gliederung und Grafiken zur Veranschaulichung von Entwicklungen und Strukturen.

Datenangebot aus dem Sachgebiet

Informationen zu dieser Veröffentlichung

Referat 34
Tel. 0331 8173 - 1348/1341
Fax 030 9028 - 4088
gewerbemeldungen@statistik-bbb.de

Weitere Veröffentlichungen zum Thema

Statistische Berichte:

- Gewerbeanzeigen im Land Brandenburg, jährlich
D I 2 – j
- Gewerbeanzeigen im Land Berlin, monatlich
D I 1 – m
jährlich
D I 2 – j