



C III 6 - vj 4 / 04  
C III 7 - vj 4 / 04

**Legehennenhaltung, Eierzeugung und  
Schlachtungen von Geflügel  
im Land Brandenburg  
2004**

**Herausgeber:**

Landesbetrieb für Datenverarbeitung und Statistik • Dez. Informationsmanagement • PF 60 10 52  
14410 Potsdam • Telefon: 0331 39-444 • Fax: 0331 39-418 • info@lds.brandenburg.de • www.lds-bb.de

Erschienen im März 2005

Preis Printversion: 5,15 EUR

© Landesbetrieb für Datenverarbeitung und Statistik, Potsdam, 2005

Für nichtgewerbliche Zwecke sind Vervielfältigung und unentgeltliche Verbreitung, auch auszugsweise, mit Quellenangabe gestattet.  
Die Verbreitung, auch auszugsweise, über elektronische Systeme/Datenträgern bedarf der vorherigen Zustimmung.  
Alle übrigen Rechte bleiben vorbehalten.

**Inhaltsverzeichnis**

Seite

Legehennenhaltung und Eierzeugung	2
Geschlachtetes Geflügel	3
Grafische Übersichten	
1 Legehennenhaltungsplätze und Durchschnittsbestand an Legehennen nach Jahren	4
2 Eierproduktion nach Jahren	5
3 Struktur der Geflügelfleischproduktion nach Jahren	6
4 Durchschnittsbestand an Legehennen im Jahre 2004 nach Monaten	7

## Legehennenhaltung und Eierzeugung

Aufgrund des Gesetzes über Agrarstatistiken in der Fassung der Bekanntmachung vom 8. August 2002 (BGBl. I S. 3118) werden Betriebe bzw. Unternehmen mit mindestens 3 000 Hennenhaltungsplätzen

- monatlich über die Zahl der Hennenhaltungsplätze und der Legehennen sowie über die im Vormonat erzeugten Eier und
- jährlich über die Haltungform und den Bestandsaufbau nach Altersklassen und Legeperioden befragt.

Die regelmäßige Erfassung der monatlichen Eierzeugung ist für die Produktionsvorausschätzungen erforderlich und bildet die Datengrundlage für eine zuverlässige Beurteilung der Marktlage für Konsumeier.

Im Jahre 2004 wurden im Land Brandenburg über 756 Millionen Eier produziert. Das war ein Rückgang gegenüber dem Vorjahr um 1,0 Prozent bzw. 7,4 Millionen Eier. Die Abnahme der Eierproduktion war hauptsächlich auf eine geringere Legeleistung zurückzuführen. Diese betrug im Jahre 2004 295 Eier je Henne und war somit um 0,8 Prozent niedriger als im Jahr zuvor.

Die Anzahl der Hennenhaltungsplätze betrug im Durchschnitt der Monate 2,9 Millionen. Das entsprach einem Rückgang von 2,9 Prozent im Vergleich zum Vorjahr.

Die Anzahl der Legehennen in den oben genannten Betrieben nahm um 0,2 Prozent ab. Die Haltungskapazität war mit 87,0 Prozent besser ausgelastet als im Jahr 2003 (84,6 Prozent).

### Legehennenhaltung und Eierzeugung<sup>\*)</sup>

Merkmal	Einheit	2003	2004	Veränderung 2004 zu 2003
				Prozent
Hennenhaltungsplätze <sup>1)</sup>	Anzahl	3 034 242	2 945 037	- 2,9
Legehennen <sup>1)</sup>	Anzahl	2 567 391	2 562 365	- 0,2
Auslastung der Haltungskapazität	Prozent	84,6	87,0	x
Erzeugte Eier	1 000	763 795	756 365	- 1,0
Eier je Henne	Anzahl	297	295	- 0,8

\*) Betriebe bzw. Unternehmen mit mindestens 3 000 Hennenhaltungsplätzen.

1) Arithmetisches Mittel der Monatsdurchschnitte.

Mit der neuen Hennenhaltungsverordnung, die am 13.03.2002 in Kraft trat, kam es seitdem zu Veränderungen der Haltungsbedingungen bei den Hühnern. Von den im Dezember 2004 ermittelten Haltungsplätzen waren 69,6 Prozent Käfig-/ Batteriehaltungsplätze (im Vorjahr noch 75,8 Prozent), 2,2 Prozent Boden- und 28,2 Prozent Freilandhaltungsplätze (Vorjahr 1,1 und 23,1 Prozent).

Die am 1. Dezember 2004 vorhandenen Legehennen befanden sich überwiegend in der ersten Legeperiode (97,8 Prozent). Fast die Hälfte des Legehennenbestandes ist den Beständen bis zum sechsten Legemonat zuzuordnen. Der Bestandsaufbau bildet eine gute Voraussetzung für eine stabile Eierproduktion.

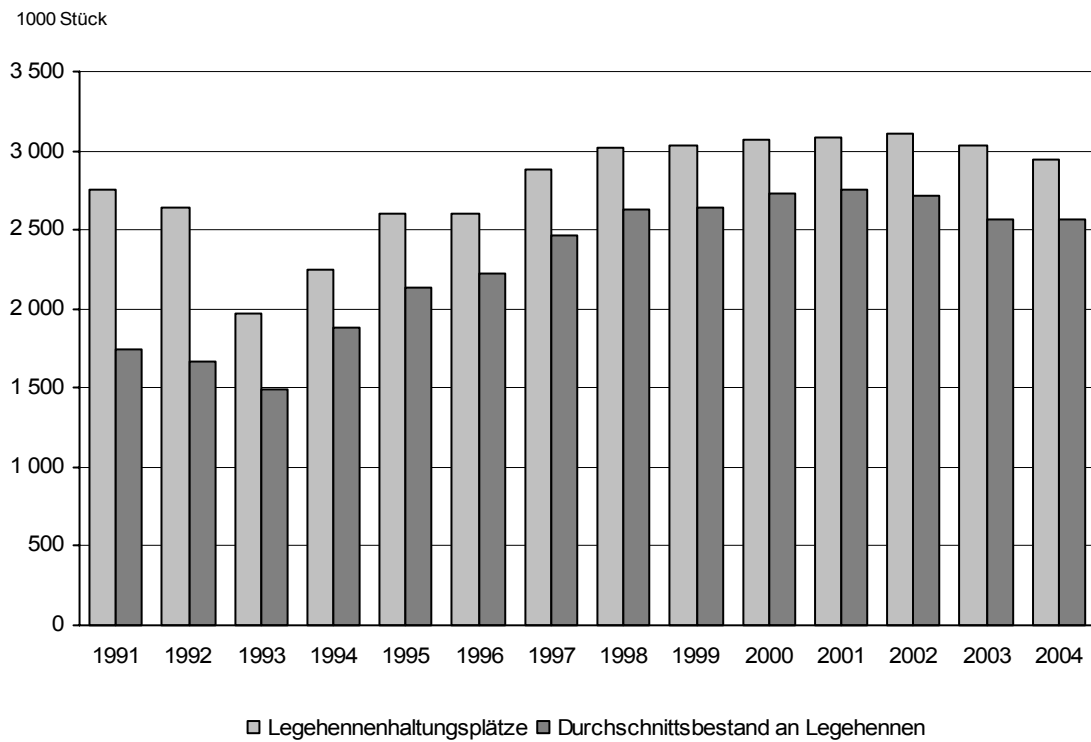
## **Geschlachtetes Geflügel**

Um einen kurzfristigen und kontinuierlichen Überblick über den Anfall an Geflügelfleisch zu erhalten, werden monatlich Erhebungen in Geflügelschlachtereien mit einer Schlachtkapazität von 2 000 und mehr Tieren im Monat durchgeführt.

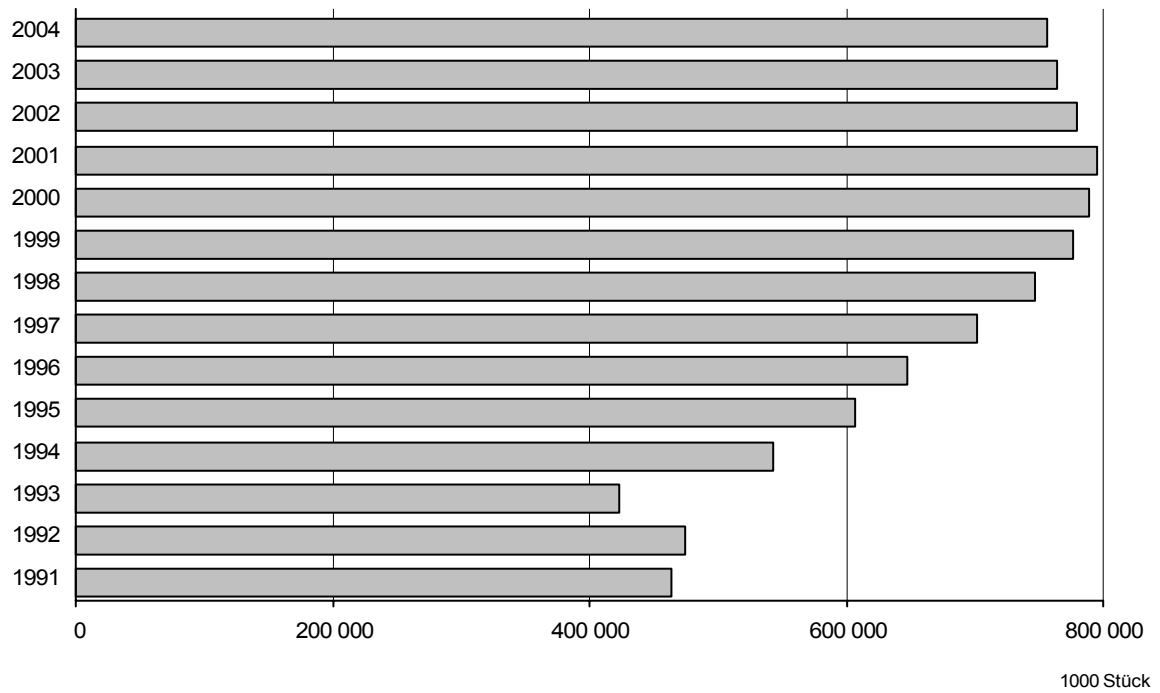
In den Geflügelschlachtereien des Landes Brandenburg sank die Schlachtmenge im Jahre 2004 gegenüber dem Vorjahr um 19,6 Prozent auf 42 734 Tonnen. Die Schlachtmenge an Jungmasthühnern lag dabei 6,8 Prozent unter der des Vorjahres. Die der Enten verringerte sich um 57,2 Prozent. Bei den Gänsen dagegen lag die Schlachtmenge 9,9 Prozent über dem Vorjahreswert. Suppenhühner wurden nicht produziert.

Das Geflügelfleisch wurde überwiegend in frischem Zustand angeboten (73,2 Prozent).

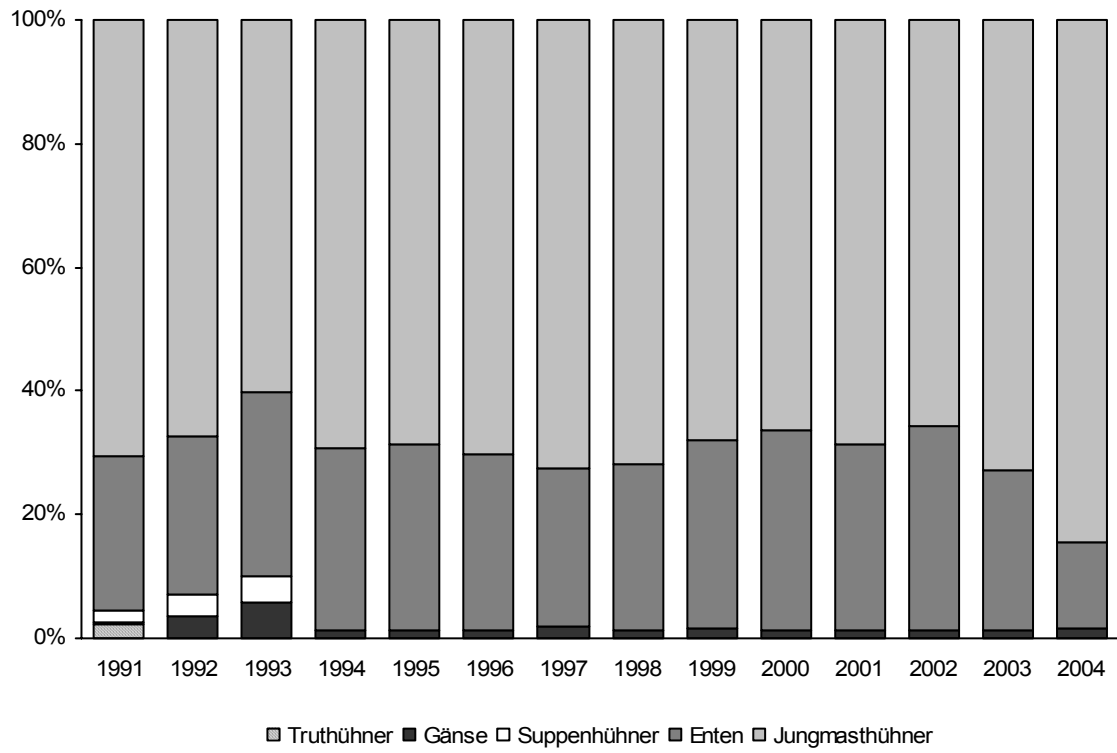
## 1. Legehennenhaltungsplätze und Durchschnittsbestand an Legehennen 1991 - 2004



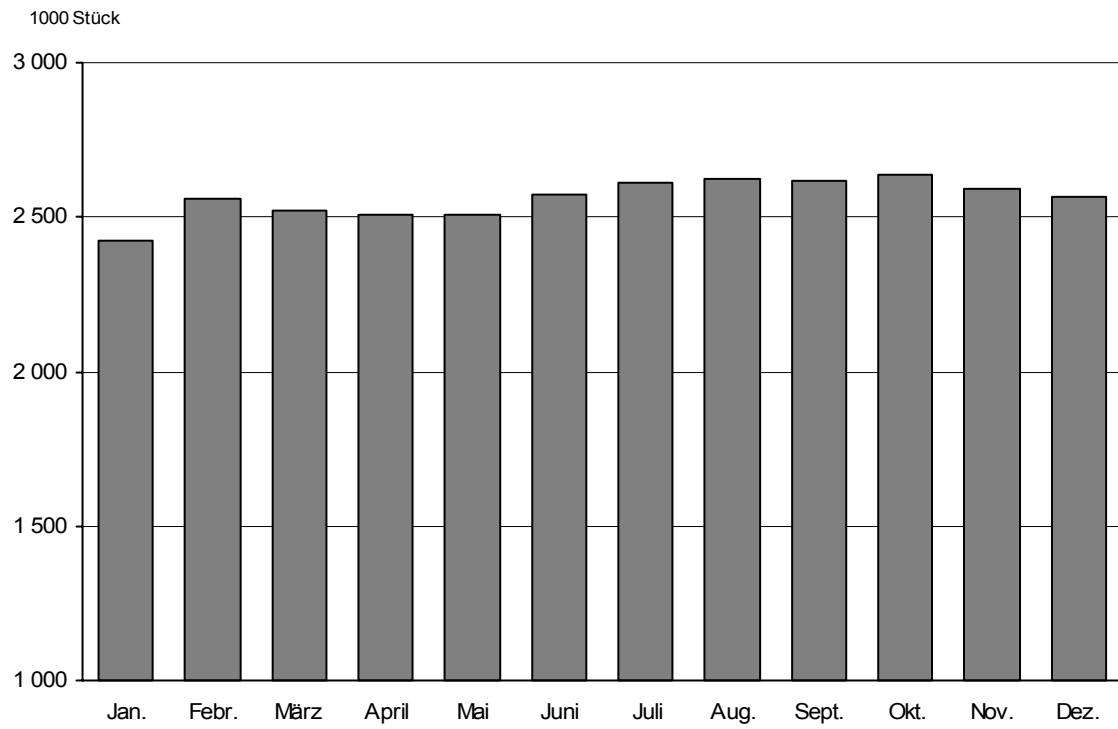
## 2. Eierproduktion 1991 - 2004






### 3. Struktur der Geflügelfleischproduktion 1991 - 2004






#### 4. Durchschnittsbestand an Legehennen 2004 nach Monaten



## Veröffentlichungen des Landesbetriebes für Datenverarbeitung und Statistik (Land Brandenburg) im Februar 2005

Veröffentlichungen können beim Landesbetrieb für Datenverarbeitung und Statistik Brandenburg - Dezernat Informationsmanagement - Postfach 60 10 52, 14410 Potsdam (Dortustraße 46), Fax: 0331 39-418, E-Mail: [vertrieb@lds.brandenburg.de](mailto:vertrieb@lds.brandenburg.de) bezogen werden.  
Medium der Veröffentlichungen:  - Print,  - Disketten,  - CD-ROM, [www](http://www.lds-bb.de/ldsbb/download) - kostenloser Download unter [www.lds-bb.de/ldsbb/download](http://www.lds-bb.de/ldsbb/download).

Kennziffer	Titel	Preis in EUR		
		www		 / 
A I 1 - m 10/04	Bevölkerungsstand 31.10.2004	X	5,10	20,00
A II 1 - m 10/04	Eheschließungen, Geborene und Gestorbene, Oktober 2004	X	5,15	20,00
A III 1 - m 10/04	Wanderungen, Oktober 2004	X	5,15	20,00
A IV 2 - j/03	Krankenhäuser sowie Vorsorge- oder Rehabilitationseinrichtungen 2003	X	6,65	20,00
A V 1 - j/04	Gebiets- und Namensänderungen 2004	X	5,30	20,00
A VI 5 - vj 1/04	Sozialversicherungspflichtig Beschäftigte 31.03.2004 - Vorläufiges Ergebnis (Stand: September 2004)	X	7,55	20,00
B VI 6 - j/04	Strafvollzug 2004 Stichtagsergebnisse (31. März 2004)	X	5,35	20,00
C III 1/3 - j/04	Viehbestände am 03. November 2004 Rinder und Schweine, Repräsentative Erhebung	X	5,25	20,00
C III 3 - m 11/04	Milcherzeugung und Milchverwendung, November 2004	X	5,15	20,00
D I 2 - m 11/04	An- und Abmeldungen gewerblicher Arbeitsstätten, November 2004 Verarbeitendes Gewerbe sowie Bergbau und Gewinnung von Steinen und Erden	X	6,25	20,00
E I 1; 3 - m 12/04	- Betriebsergebnisse und Auftragseingangsindex, Dezember 2004	X	7,15	20,00
E I 2 - m 12/04	- Produktionsindex, Dezember 2004	X	5,70	20,00
E II 1 - m 12/04	Vorbereitende Baustellenarbeiten, Hoch- und Tiefbau (Bauhauptgewerbe), Dezember 2004	X	6,15	20,00
G I 1 - m 12/04	Umsatz und Beschäftigung im Einzelhandel sowie Kraftfahrzeughandel -Messzahlen- - Dezember 2004, Vorläufiges Ergebnis	X	5,40	20,00
G IV 3 - m 12/04	Umsatz und Beschäftigung im Gastgewerbe - Messzahlen- - Dezember 2004, Vorläufiges Ergebnis Straßenverkehrsunfälle	X	5,50	20,00
HI 1 - m 11/04	- November 2004, Endgültiges Ergebnis		3,30	
HI 1 - m 12/04	- Dezember 2004, Vorläufiges Ergebnis	X	5,15	20,00
HI 4 - vj 4/04	Personenverkehr mit Bussen und Bahnen 4. Vierteljahr 2004 Binnenschifffahrt	X	5,15	20,00
H II 1 - m 12/04	- Dezember 2004	X	5,85	20,00
H II 1 - m 01/05	- Januar 2005	X	5,85	20,00
MI 2 - m 02/05	Verbraucherpreisindex, Februar 2005	X	6,45	20,00
Daten+Analysen 1/2005	Hochschulen in Brandenburg		4,90	