

# Statistischer Bericht

D I 1 – m 09 / 19

┌ Gewerbeanzeigen  
im **Land Berlin**  
**September 2019**

## Impressum

**Statistischer Bericht**  
D I 1 – m 09 / 19

Erscheinungsfolge: monatlich  
Erschienen im **Dezember 2019**

## Herausgeber

**Amt für Statistik** Berlin-Brandenburg  
Steinstraße 104 - 106  
14480 Potsdam  
info@statistik-bbb.de  
www.statistik-berlin-brandenburg.de

Tel. 0331 8173 - 1777  
Fax 030 9028 - 4091

## Zeichenerklärung

- 0 weniger als die Hälfte von 1  
in der letzten besetzten Stelle,  
jedoch mehr als nichts
- nichts vorhanden
- ... Angabe fällt später an
- ( ) Aussagewert ist eingeschränkt
- / Zahlenwert nicht sicher genug
- Zahlenwert unbekannt oder  
geheim zu halten
- x Tabellenfach gesperrt
- p vorläufige Zahl
- r berichtigte Zahl
- s geschätzte Zahl

**Amt für Statistik** Berlin-Brandenburg,  
Potsdam, 2019

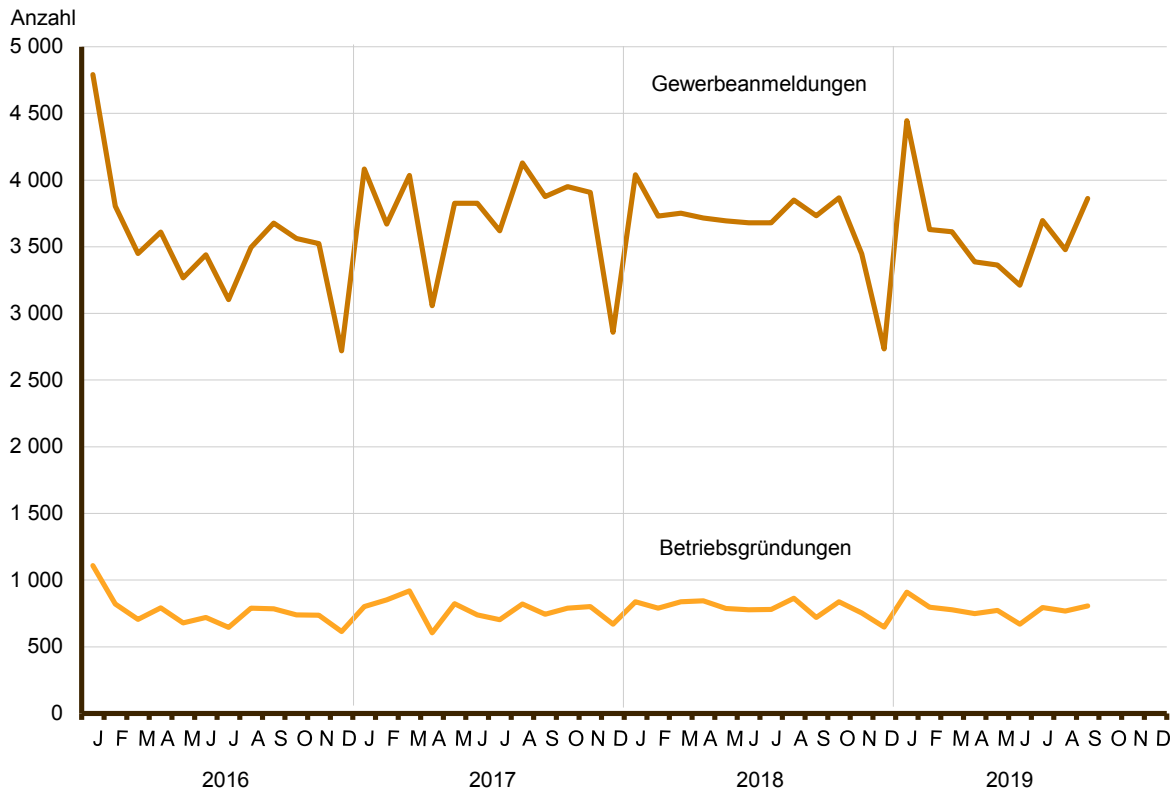


*Dieses Werk ist unter einer Creative Commons Lizenz  
vom Typ Namensnennung 3.0 Deutschland zugänglich.  
Um eine Kopie dieser Lizenz einzusehen, konsultieren Sie  
<http://creativecommons.org/licenses/by/3.0/de/>*

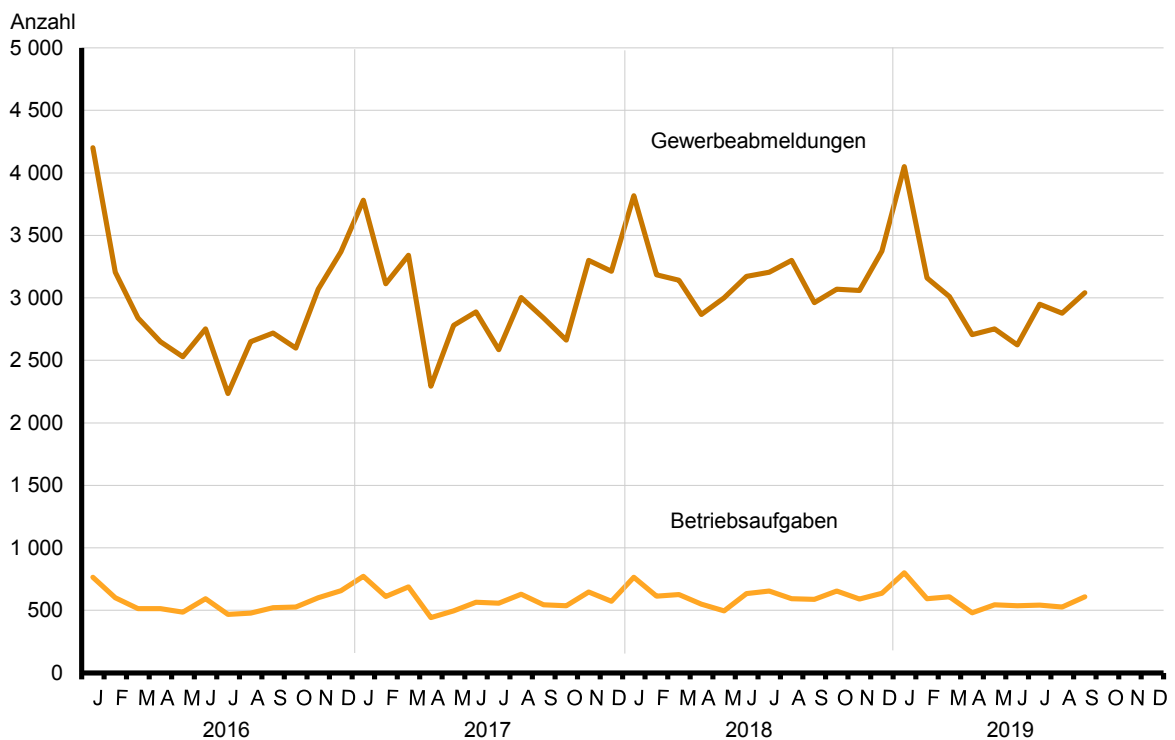
## Inhaltsverzeichnis

	Seite		Seite
Metadaten zu dieser Statistik (externer Link)			
<b>Grafiken</b>			
1 Gewerbeanmeldungen und Betriebsgrün- dungen in Berlin seit Januar 2016.....	4	3 Betriebsgründungen und -aufgaben in Berlin im September 2019 nach Wirtschaftsabschnitten.....	5
2 Gewerbeabmeldungen und Betriebsaufgaben in Berlin seit Januar 2016.....	4	4 Gewerbean- und Gewerbeabmeldungen in Berlin im September 2019 nach Bezirken.....	5
<b>Tabellen</b>			
Übersicht: Gewerbeanzeigen in Berlin von 2001 bis September 2019.....	6	7 Vollständige Aufgaben sowie Gewerbetrei- bende in Berlin im September 2019 nach Wirtschaftsbereichen.....	16
1 Gewerbeanmeldungen in Berlin im September 2019 nach Wirtschafts- bereichen.....	7	8 Vollständige Aufgaben sowie Gewerbetrei- bende in Berlin im September 2019 nach der Rechtsform und bei Einzel- unternehmen nach Geschlecht und Staatsangehörigkeit.....	18
2 Gewerbeanmeldungen in Berlin im September 2019 nach Art der Nieder- lassung, der Rechtsform und bei Einzel- unternehmen nach Geschlecht und Staats- angehörigkeit.....	9	9 Gewerbeanmeldungen in Berlin im September 2019 nach ausgewählten Merkmalen und Bezirken.....	19
3 Neugründungen sowie Gewerbetreibende in Berlin im September 2019 nach Wirtschaftsbereichen .....	10	10 Gewerbeabmeldungen in Berlin im September 2019 nach ausgewählten Merkmalen und Bezirken.....	19
4 Neugründungen sowie Gewerbetreibende in Berlin im September 2019 nach der Rechts- form und bei Einzelunternehmen nach Ge- schlecht und Staatsangehörigkeit.....	12	11 Gewerbean- und -abmeldungen in Berlin im September 2019 nach Wirtschafts- abschnitten und Bezirken.....	20
5 Gewerbeabmeldungen in Berlin im September 2019 nach Wirtschafts- bereichen.....	13		
6 Gewerbeabmeldungen in Berlin im September 2019 nach Art der Nieder- lassung, der Rechtsform und bei Einzel- unternehmen nach Geschlecht und Staats- angehörigkeit.....	15		

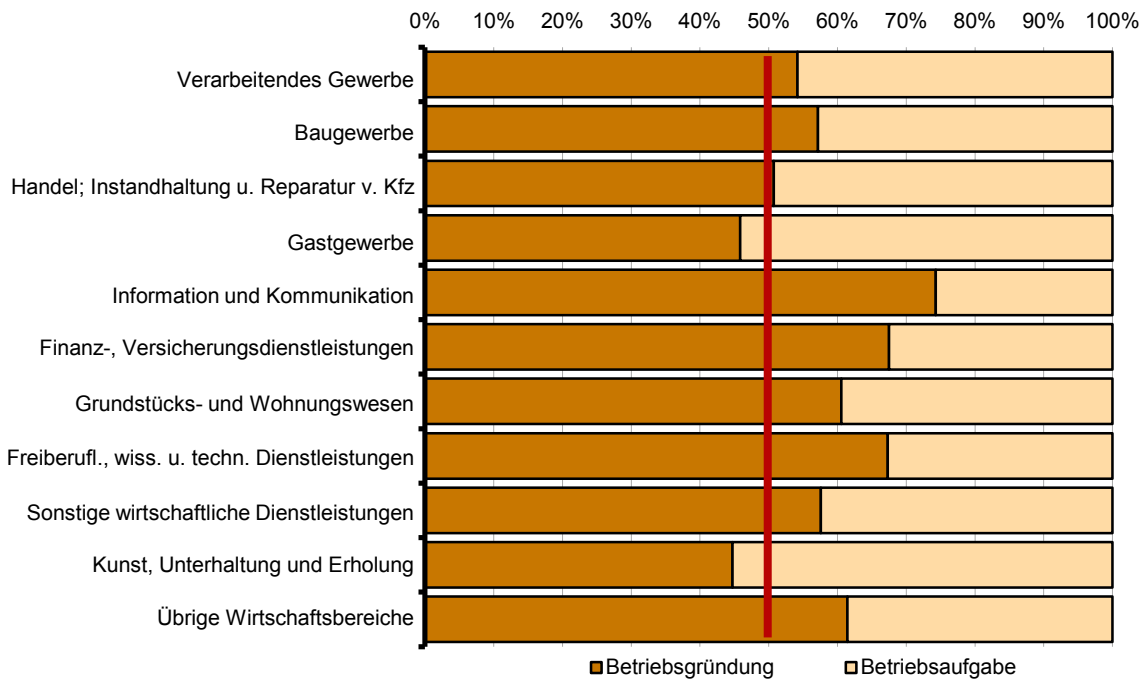
### 1 Gewerbebeanmeldungen und Betriebsgründungen in Berlin seit Januar 2016



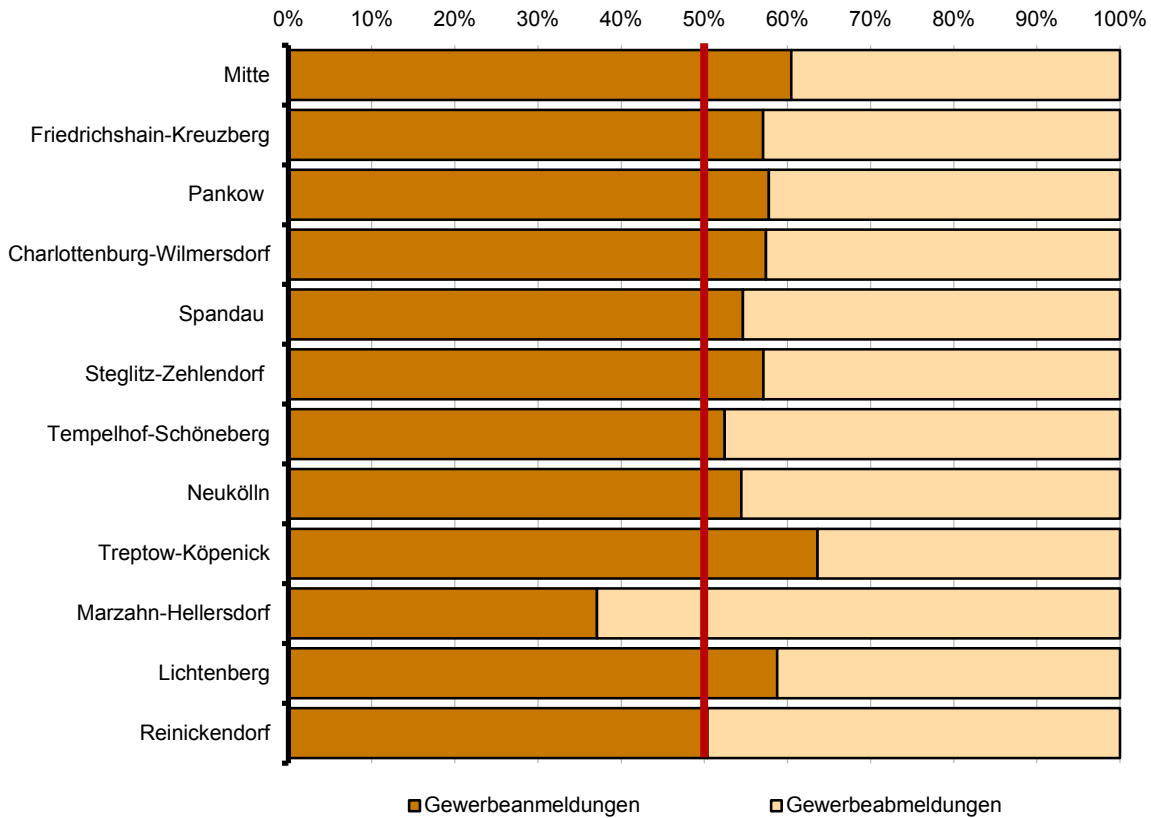
### 2 Gewerbeabmeldungen und Betriebsaufgaben in Berlin seit Januar 2016



### 3 Betriebsgründungen und -aufgaben in Berlin im September 2019 nach Wirtschaftsabschnitten



### 4 Gewerbean- und Gewerbeabmeldungen in Berlin im September 2019 nach Bezirken



## Übersicht: Gewerbeanzeigen in Berlin von 2001 bis September 2019

Jahr Monat	Anmeldungen		Ummeldungen <sup>2</sup>		Abmeldungen	
	insgesamt	darunter Neu- errichtungen <sup>1</sup>	insgesamt	darunter Veränderung der Betriebs- tätigkeit <sup>3</sup>	insgesamt	darunter Aufgabe <sup>4</sup>
2001	31 414	26 208	9 737	2 927	26 893	21 060
2002	33 875	28 373	11 051	3 510	29 887	23 812
2003	37 374	32 008	10 436	2 577	29 654	24 423
2004	47 158	41 941	12 809	3 609	30 404	25 025
2005	44 015	39 289	15 615	4 187	32 833	28 126
2006	45 762	41 098	•	•	32 773	28 136
2007	44 290	39 423	•	•	32 782	28 244
2008	41 143	36 714	•	•	31 974	27 896
2009	44 951	40 089	•	•	33 848	29 521
2010	47 300	42 722	•	•	31 626	27 441
2011	48 716	44 460	•	•	33 797	29 913
2012	48 072	44 228	•	•	36 600	32 913
2013	46 212	42 585	•	•	34 776	31 243
2014	44 924	41 418	•	•	35 251	31 615
2015	42 124	38 896	•	•	34 557	30 999
2016	42 443	39 022	•	•	34 819	31 276
2017	44 839	41 063	•	•	35 801	32 299
2018	43 923	40 488	•	•	38 156	34 764
2018 Januar	4 040	3 697	•	•	3 818	3 461
Februar	3 730	3 443	•	•	3 185	2 837
März	3 751	3 453	•	•	3 141	2 845
April	3 715	3 414	•	•	2 867	2 613
Mai	3 695	3 392	•	•	3 000	2 727
Juni	3 679	3 409	•	•	3 173	2 940
Juli	3 680	3 418	•	•	3 206	2 939
August	3 851	3 584	•	•	3 301	3 045
September	3 732	3 442	•	•	2 963	2 669
Oktober	3 868	3 628	•	•	3 069	2 811
November	3 447	3 161	•	•	3 059	2 792
Dezember	2 735	2 447	•	•	3 374	3 085
2019 Januar	4 445	4 028	•	•	4 050	3 646
Februar	3 629	3 352	•	•	3 159	2 852
März	3 612	3 302	•	•	3 012	2 688
April	3 386	3 109	•	•	2 705	2 446
Mai	3 364	3 078	•	•	2 753	2 485
Juni	3 212	2 970	•	•	2 624	2 408
Juli	3 696	3 424	•	•	2 949	2 655
August	3 479	3 244	•	•	2 877	2 604
September	3 863	3 596	•	•	3 041	2 794
Oktober	...	...	...	...	...	...
November	...	...	...	...	...	...
Dezember	...	...	...	...	...	...

1 Betriebsgründungen, sonstige Neuerrichtungen sowie Umwandlungen, ohne Zuzüge

2 ab September 2006 ist die Auswertung der Ummeldungen eingestellt

3 Änderung und/oder Erweiterung

4 Betriebsaufgaben, sonstige Stilllegungen sowie Umwandlungen, ohne Fortzüge

1 Gewerbeanmeldungen in Berlin im September 2019 nach Wirtschaftsbereichen

Wirtschaftsabschnitt	Wirtschaftsabteilung	Gewerbeanmeldungen insgesamt	Neuerrichtungen			Zuzug	Übernahme			
			insgesamt	Neugründung	Umwandlung		insgesamt	Rechtsformwechsel	Gesellschaftereintritt	Erbfolge/Kauf/Pacht
Anzahl										
A	Land- und Forstwirtschaft, Fischerei	3	3	3	-	-	-	-	-	-
B	Bergbau und Gewinnung von Steinen und Erden	-	-	-	-	-	-	-	-	-
C	Verarbeitendes Gewerbe	39	34	34	-	3	2	1	-	1
10	Herstellung von Nahrungs- und Futtermitteln	1	1	1	-	-	-	-	-	-
11	Getränkeherstellung	-	-	-	-	-	-	-	-	-
13	Herstellung von Textilien	1	1	1	-	-	-	-	-	-
14	Herstellung von Bekleidung	8	7	7	-	1	-	-	-	-
16	Herstellung von Holz-, Flecht-, Korb- und Korkwaren (ohne Möbel)	-	-	-	-	-	-	-	-	-
18	Herstellung von Druckerzeugnissen; Vervielfältigung von bespielten Ton-, Bild- und Datenträgern	2	2	2	-	-	-	-	-	-
25	Herstellung von Metallerzeugnissen	8	5	5	-	1	2	1	-	1
26	Herstellung von Datenverarbeitungsgeräten, elektronischen und optischen Erzeugnissen	-	-	-	-	-	-	-	-	-
27	Herstellung von elektrischen Ausrüstungen	1	1	1	-	-	-	-	-	-
28	Maschinenbau	1	1	1	-	-	-	-	-	-
29	Herstellung von Kraftwagen und Kraftwagenteilen	-	-	-	-	-	-	-	-	-
31	Herstellung von Möbeln	2	2	2	-	-	-	-	-	-
D	Energieversorgung	8	8	8	-	-	-	-	-	-
E	Wasserversorgung; Abwasser- und Abfallentsorgung und Beseitigung von Umweltverschmutzungen	3	3	2	1	-	-	-	-	-
F	Baugewerbe	814	802	802	-	9	3	3	-	-
41	Hochbau	8	7	7	-	1	-	-	-	-
42	Tiefbau	5	4	4	-	1	-	-	-	-
43	Vorbereitende Baustellenarbeiten, Bauinstallation und sonstiges Ausbaugewerbe	801	791	791	-	7	3	3	-	-
G	Handel; Instandhaltung und Reparatur von Kraftfahrzeugen	717	663	618	45	18	36	4	2	30
45	Handel mit Kraftfahrzeugen; Instandhaltung und Reparatur von Kraftfahrzeugen	49	47	46	1	-	2	-	-	2
46	Großhandel (ohne Handel mit Kfz)	155	141	141	-	10	4	1	-	3
47	Einzelhandel (ohne Handel mit Kfz)	513	475	431	44	8	30	3	2	25
H	Verkehr und Lagerei	226	221	221	-	1	4	1	-	3
49	Landverkehr und Transport in Rohrfernleitungen	80	79	79	-	-	1	-	-	1
53	Post-, Kurier- und Expressdienste	115	113	113	-	-	2	1	-	1

1 Gewerbeanmeldungen in Berlin im September 2019 nach Wirtschaftsbereichen

Wirtschaftsabschnitt	Wirtschaftsabteilung	Gewerbe- an- meldungen insgesamt	Neuerrichtungen			Zuzug	Übernahme			
			ins- gesamt	Neu- gründung	Um- wand- lung		ins- gesamt	Rechts- form- wechsel	Gesell- schafter- eintritt	Erbfolge/ Kauf/ Pacht
Anzahl										
I	Gastgewerbe	282	221	220	1	1	60	3	3	54
	55 Beherbergung	13	12	12	–	–	1	–	–	1
	56 Gastronomie	269	209	208	1	1	59	3	3	53
J	Information und Kommunikation	218	198	197	1	15	5	4	1	–
	58 Verlagswesen	37	33	33	–	4	–	–	–	–
	61 Telekommunikation	8	8	8	–	–	–	–	–	–
	62 Erbringung von Dienstleistungen der Informationstechnologie	106	100	100	–	5	1	1	–	–
	63 Informationsdienstleistungen	31	25	24	1	3	3	2	1	–
K	Erbringung von Finanz- und Versicherungsdienstleistungen	72	66	65	1	5	1	–	–	1
	66 Mit Finanz- und Versicherungs- dienstleistungen verbundene Tätigkeiten	40	36	36	–	4	–	–	–	–
L	Grundstücks- und Wohnungswesen	75	67	67	–	5	3	3	–	–
M	Erbringung von freiberuflichen, wissenschaftlichen und technischen Dienstleistungen	418	378	375	3	34	6	4	2	–
	70 Verwaltung und Führung von Unternehmen und Betrieben, Unternehmensberatung	152	137	135	2	14	1	1	–	–
	73 Werbung und Marktforschung	91	85	85	–	3	3	2	1	–
N	Erbringung von sonstigen wirtschaftlichen Dienstleistungen	458	434	434	–	20	4	1	1	2
	77 Vermietung von beweglichen Sachen	27	26	26	–	1	–	–	–	–
	78 Vermittlung und Überlassung von Arbeitskräften	15	14	14	–	1	–	–	–	–
	79 Reisebüros, Reiseveranstalter und Erbringung sonstiger Reservierungsdienstleistungen	30	29	29	–	1	–	–	–	–
	81 Gebäudebetreuung; Garten- und Landschaftsbau	184	176	176	–	6	2	–	1	1
P	Erziehung und Unterricht	54	52	51	1	–	2	1	1	–
Q	Gesundheits- und Sozialwesen	53	53	53	–	–	–	–	–	–
R	Kunst, Unterhaltung und Erholung	85	79	79	–	5	1	–	–	1
O+S	Öffentliche Verwaltung, Verteidigung; Sozialversicherung; Erbringung von sonstigen Dienstleistungen	338	314	314	–	3	21	1	4	16
<b>A-S</b>	<b>Insgesamt</b>	<b>3 863</b>	<b>3 596</b>	<b>3 543</b>	<b>53</b>	<b>119</b>	<b>148</b>	<b>26</b>	<b>14</b>	<b>108</b>



## 2 Gewerbeanmeldungen in Berlin im September 2019 nach Art der Niederlassung, der Rechtsform und bei Einzelunternehmen nach Geschlecht und Staatsangehörigkeit

Art der Niederlassung — Rechtsform — Geschlecht — Staatsangehörigkeit	Gewerbe- an- meldungen insgesamt	Neuerrichtung			Zuzug	Übernahme			
		ins- gesamt	Neu- gründung	Um- wandlung		ins- gesamt	Rechts- form- wechsel	Gesell- schafter- eintritt	Erbfolge/ Kauf/ Pacht
Anzahl									
<b>Insgesamt</b>	<b>3 863</b>	<b>3 596</b>	<b>3 543</b>	<b>53</b>	<b>119</b>	<b>148</b>	<b>26</b>	<b>14</b>	<b>108</b>
nach der Art der Niederlassung									
Hauptniederlassung	3 584	3 338	3 332	6	119	127	23	14	90
Zweigniederlassung	49	45	44	1	–	4	–	–	4
Unselbständige Zweigstelle	230	213	167	46	–	17	3	–	14
nach der Rechtsform des Unternehmens									
Einzelunternehmen	2 993	2 821	2 820	1	72	100	8	–	92
Offene Handelsgesellschaft	5	3	3	–	–	2	1	1	–
Kommanditgesellschaft	1	1	1	–	–	–	–	–	–
Gesellschaft mit beschränkter Haftung & Co. KG	41	31	27	4	3	7	7	–	–
Gesellschaft des bürgerlichen Rechts	116	99	99	–	3	14	–	13	1
Aktiengesellschaft	9	9	8	1	–	–	–	–	–
Gesellschaft mit beschränkter Haftung (GmbH)	685	619	576	43	41	25	10	–	15
GmbH ohne UG (haftungsbeschränkt)	523	469	427	42	34	20	8	–	12
Unternehmersgesellschaft (UG haftungsbeschränkt)	162	150	149	1	7	5	2	–	3
Private Company Limited by Shares (Ltd.)	5	5	5	–	–	–	–	–	–
Genossenschaft	–	–	–	–	–	–	–	–	–
Eingetragener Verein	2	2	2	–	–	–	–	–	–
Sonstige Rechtsformen	6	6	2	4	–	–	–	–	–
Einzelunternehmer/-innen nach Geschlecht									
weiblich	830	774	773	1	24	32	4	–	28
männlich	2 163	2 047	2 047	–	48	68	4	–	64
Einzelunternehmer/-innen nach ausgewählter Staatsangehörigkeit									
deutsch	1 545	1 437	1 436	1	60	48	7	–	41
bulgarisch	82	79	79	–	1	2	–	–	2
griechisch	19	18	18	–	1	–	–	–	–
italienisch	30	29	29	–	1	–	–	–	–
polnisch	476	472	472	–	4	–	–	–	–
rumänisch	171	169	169	–	2	–	–	–	–
türkisch	132	113	113	–	–	19	–	–	19
ungarisch	7	7	7	–	–	–	–	–	–

### 3 Neugründungen sowie Gewerbetreibende in Berlin im September 2019 nach Wirtschaftsbereichen

Wirtschaftsabschnitt Wirtschaftsabteilung	Neugründungen						Gewerbetreibende <sup>1</sup>	
	ins- gesamt	Betriebsgründung			sonstige Neugründung		ins- gesamt	darunter weiblich
		ins- gesamt	Haupt- nieder- lassung	Zweignieder- lassung/un- selbständige Zweigstelle	ins- gesamt	darunter Neben- erwerb		
Anzahl								
A Land- und Forstwirtschaft, Fischerei	3	–	–	–	3	2	3	3
B Bergbau und Gewinnung von Steinen und Erden	–	–	–	–	–	–	–	–
C Verarbeitendes Gewerbe	34	13	10	3	21	11	38	14
10 Herstellung von Nahrungs- und Futtermitteln	1	–	–	–	1	–	1	–
11 Getränkeherstellung	–	–	–	–	–	–	–	–
13 Herstellung von Textilien	1	1	1	–	–	–	2	–
14 Herstellung von Bekleidung	7	2	2	–	5	4	8	6
16 Herstellung von Holz-, Flecht-, Korb- und Korkwaren (ohne Möbel)	–	–	–	–	–	–	–	–
18 Herstellung von Druckerzeugnissen; Vervielfältigung von bespielten Ton-, Bild- und Datenträgern	2	–	–	–	2	1	2	1
25 Herstellung von Metallerzeugnissen	5	2	1	1	3	–	6	1
26 Herstellung von Datenverarbeitungs- geräten, elektronischen und optischen Erzeugnissen	–	–	–	–	–	–	–	–
27 Herstellung von elektrischen Ausrüstungen	1	1	1	–	–	–	1	–
28 Maschinenbau	1	1	–	1	–	–	1	–
29 Herstellung von Kraftwagen und Kraftwagenteilen	–	–	–	–	–	–	–	–
31 Herstellung von Möbeln	2	–	–	–	2	–	2	1
D Energieversorgung	8	4	3	1	4	2	8	–
E Wasserversorgung; Abwasser- und Abfallentsorgung und Beseitigung von Umweltverschmutzungen	2	1	–	1	1	–	2	–
F Baugewerbe	802	64	60	4	738	47	807	28
41 Hochbau	7	5	4	1	2	1	10	–
42 Tiefbau	4	1	1	–	3	–	4	–
43 Vorbereitende Baustellenarbeiten, Bauinstallation und sonstiges Ausbaugewerbe	791	58	55	3	733	46	793	28
G Handel; Instandhaltung und Reparatur von Kraftfahrzeugen	618	169	117	52	449	257	716	208
45 Handel mit Kraftfahrzeugen; Instandhaltung und Reparatur von Kraftfahrzeugen	46	9	9	–	37	12	47	4
46 Großhandel (ohne Handel mit Kfz)	141	40	35	5	101	52	155	48
47 Einzelhandel (ohne Handel mit Kfz)	431	120	73	47	311	193	514	156
H Verkehr und Lagerei	221	41	29	12	180	60	237	20
49 Landverkehr und Transport in Rohrfernleitungen	79	15	14	1	64	15	81	8
53 Post-, Kurier- und Expressdienste	113	15	10	5	98	38	122	10

### 3 Neugründungen sowie Gewerbetreibende in Berlin im September 2019 nach Wirtschaftsbereichen

Wirtschaftsabschnitt	Wirtschaftsabteilung	Neugründungen					Gewerbetreibende <sup>1</sup>		
		ins-gesamt	Betriebsgründung		sonstige Neugründung		ins-gesamt	darunter weiblich	
			ins-gesamt	Haupt-nieder-lassung	Zweignieder-lassung/un-selbständige Zweigstelle	ins-gesamt			darunter Neben-erwerb
Anzahl									
I	Gastgewerbe	220	99	54	45	121	26	243	58
55	Beherbergung	12	7	4	3	5	2	14	5
56	Gastronomie	208	92	50	42	116	24	229	53
J	Information und Kommunikation	197	78	60	18	119	86	239	53
58	Verlagswesen	33	22	17	5	11	10	41	10
61	Telekommunikation	8	3	3	–	5	4	10	2
62	Erbringung von Dienstleistungen der Informationstechnologie	100	35	25	10	65	45	121	19
63	Informationsdienstleistungen	24	6	6	–	18	12	28	11
K	Erbringung von Finanz- und Versicherungsdienstleistungen	65	27	24	3	38	15	70	13
66	Mit Finanz- und Versicherungsdienstleistungen verbundene Tätigkeiten	36	8	8	–	28	8	39	8
L	Grundstücks- und Wohnungswesen	67	43	39	4	24	12	87	19
M	Erbringung von freiberuflichen, wissenschaftlichen und technischen Dienstleistungen	375	107	90	17	268	163	428	130
70	Verwaltung und Führung von Unternehmen und Betrieben, Unternehmensberatung	135	49	42	7	86	52	165	47
73	Werbung und Marktforschung	85	8	5	3	77	50	92	28
N	Erbringung von sonstigen wirtschaftlichen Dienstleistungen	434	80	62	18	354	187	474	156
77	Vermietung von beweglichen Sachen	26	14	10	4	12	7	38	4
78	Vermittlung und Überlassung von Arbeitskräften	14	3	2	1	11	6	17	4
79	Reisebüros, Reiseveranstalter und Erbringung sonstiger Reservierungsdienstleistungen	29	8	5	3	21	13	37	12
81	Gebäudebetreuung; Garten- und Landschaftsbau	176	25	24	1	151	57	180	62
P	Erziehung und Unterricht	51	10	5	5	41	28	56	31
Q	Gesundheits- und Sozialwesen	53	11	7	4	42	25	56	34
R	Kunst, Unterhaltung und Erholung	79	17	9	8	62	42	94	25
O+S	Öffentliche Verwaltung, Verteidigung; Sozialversicherung; Erbringung von sonstigen Dienstleistungen	314	43	27	16	271	135	328	179
<b>A-S</b>	<b>Insgesamt</b>	<b>3 543</b>	<b>807</b>	<b>596</b>	<b>211</b>	<b>2 736</b>	<b>1 098</b>	<b>3 886</b>	<b>971</b>

<sup>1</sup> anzeigepflichtige Personen, die eine Neugründung vorgenommen haben

#### 4 Neugründungen sowie Gewerbetreibende in Berlin im September 2019 nach der Rechtsform und bei Einzelunternehmen nach Geschlecht und Staatsangehörigkeit

Rechtsform — Geschlecht — Staatsangehörigkeit	Neugründungen						Gewerbetreibende <sup>1</sup>	
	ins- gesamt	Betriebsgründung			sonstige Neugründung		ins- gesamt	darunter weiblich
		ins- gesamt	Haupt- nieder- lassung	Zweignieder- lassung/un- selbständige Zweigstelle	ins- gesamt	darunter Neben- erwerb		
Anzahl								
<b>Insgesamt</b>	<b>3 543</b>	<b>807</b>	<b>596</b>	<b>211</b>	<b>2 736</b>	<b>1 098</b>	<b>3 886</b>	<b>971</b>
nach der Rechtsform des Unternehmens								
Einzelunternehmen	2 820	188	130	58	2 632	994	2 820	773
Offene Handelsgesellschaft	3	3	2	1	–	–	18	1
Kommanditgesellschaft	1	1	1	–	–	–	3	1
Gesellschaft mit beschränkter Haftung & Co. KG	27	26	14	12	1	1	46	8
Gesellschaft des bürgerlichen Rechts	99	45	42	3	54	54	211	49
Aktiengesellschaft	8	8	4	4	–	–	–	–
Gesellschaft mit beschränkter Haftung (GmbH)	576	528	401	127	48	48	775	137
GmbH ohne UG (haftungsbeschränkt)	427	414	291	123	13	13	614	100
Unternehmergeellschaft (UG haftungsbeschränkt)	149	114	110	4	35	35	161	37
Private Company Limited by Shares (Ltd.)	5	5	–	5	–	–	10	–
Genossenschaft	–	–	–	–	–	–	–	–
Eingetragener Verein	2	1	1	–	1	1	3	2
Sonstige Rechtsformen	2	2	1	1	–	–	–	–
Einzelunternehmer/-innen nach Geschlecht								
weiblich	773	58	37	21	715	381	x	x
männlich	2 047	130	93	37	1 917	613	x	x
Einzelunternehmer/-innen nach ausgewählter Staatsangehörigkeit								
deutsch	1 436	115	74	41	1 321	795	1 436	525
bulgarisch	79	5	4	1	74	6	79	18
griechisch	18	1	1	–	17	2	18	6
italienisch	29	3	2	1	26	5	29	9
polnisch	472	5	5	–	467	29	472	42
rumänisch	169	1	1	–	168	1	169	10
türkisch	113	16	7	9	97	22	113	15
ungarisch	7	2	2	–	5	1	7	–

<sup>1</sup> anzeigepflichtige Personen, die eine Neugründung vorgenommen haben

5 Gewerbeabmeldungen in Berlin im September 2019 nach Wirtschaftsbereichen

Wirtschaftsabschnitt	Wirtschaftsabteilung	Gewerbeabmeldungen insgesamt	Aufgabe			Fortzug	Übergabe			
			insgesamt	vollständige Aufgabe	Umwandlung		insgesamt	Rechtsformwechsel	Gesellschafteraustritt	Erbfolge/Verkauf/Verpachtung
Anzahl										
A	Land- und Forstwirtschaft, Fischerei	2	2	2	–	–	–	–	–	–
B	Bergbau und Gewinnung von Steinen und Erden	–	–	–	–	–	–	–	–	–
C	Verarbeitendes Gewerbe	32	27	26	1	2	3	1	–	2
10	Herstellung von Nahrungs- und Futtermitteln	3	3	3	–	–	–	–	–	–
11	Getränkeherstellung	2	1	1	–	1	–	–	–	–
13	Herstellung von Textilien	1	1	1	–	–	–	–	–	–
14	Herstellung von Bekleidung	5	5	5	–	–	–	–	–	–
16	Herstellung von Holz-, Flecht-, Korb- und Korkwaren (ohne Möbel)	1	–	–	–	–	1	–	–	1
18	Herstellung von Druckerzeugnissen; Vervielfältigung von bespielten Ton-, Bild- und Datenträgern	4	3	3	–	1	–	–	–	–
25	Herstellung von Metallerzeugnissen	4	2	2	–	–	2	1	–	1
26	Herstellung von Datenverarbeitungsgeräten, elektronischen und optischen Erzeugnissen	1	1	1	–	–	–	–	–	–
27	Herstellung von elektrischen Ausrüstungen	–	–	–	–	–	–	–	–	–
28	Maschinenbau	1	1	–	1	–	–	–	–	–
29	Herstellung von Kraftwagen und Kraftwagenteilen	–	–	–	–	–	–	–	–	–
31	Herstellung von Möbeln	1	1	1	–	–	–	–	–	–
D	Energieversorgung	6	4	3	1	1	1	–	1	–
E	Wasserversorgung; Abwasser- und Abfallentsorgung und Beseitigung von Umweltverschmutzungen	4	4	3	1	–	–	–	–	–
F	Baugewerbe	731	716	715	1	8	7	4	2	1
41	Hochbau	6	6	5	1	–	–	–	–	–
42	Tiefbau	3	3	3	–	–	–	–	–	–
43	Vorbereitende Baustellenarbeiten, Bauinstallation und sonstiges Ausbaugewerbe	722	707	707	–	8	7	4	2	1
G	Handel; Instandhaltung und Reparatur von Kraftfahrzeugen	552	503	464	39	21	28	7	2	19
45	Handel mit Kraftfahrzeugen; Instandhaltung und Reparatur von Kraftfahrzeugen	44	43	43	–	1	–	–	–	–
46	Großhandel (ohne Handel mit Kfz)	105	97	95	2	3	5	2	–	3
47	Einzelhandel (ohne Handel mit Kfz)	403	363	326	37	17	23	5	2	16
H	Verkehr und Lagerei	215	210	209	1	1	4	2	1	1
49	Landverkehr und Transport in Rohrfernleitungen	95	93	92	1	–	2	1	–	1
53	Post-, Kurier- und Expressdienste	101	99	99	–	–	2	1	1	–

5 Gewerbeabmeldungen in Berlin im September 2019 nach Wirtschaftsbereichen

Wirtschaftsabschnitt	Wirtschaftsabteilung	Gewerbeabmeldungen insgesamt	Aufgabe			Fortzug	Übergabe			
			insgesamt	vollständige Aufgabe	Umwandlung		insgesamt	Rechtsformwechsel	Gesellschafteraustritt	Erbfolge/Verkauf/Verpachtung
Anzahl										
I	Gastgewerbe	312	252	252	–	–	60	2	13	45
55	Beherbergung	17	16	16	–	–	1	–	–	1
56	Gastronomie	295	236	236	–	–	59	2	13	44
J	Information und Kommunikation	124	103	101	2	11	10	4	5	1
58	Verlagswesen	12	8	8	–	1	3	–	3	–
61	Telekommunikation	10	8	8	–	1	1	–	–	1
62	Erbringung von Dienstleistungen der Informationstechnologie	59	50	49	1	5	4	4	–	–
63	Informationsdienstleistungen	25	21	21	–	2	2	–	2	–
K	Erbringung von Finanz- und Versicherungsdienstleistungen	51	43	41	2	7	1	–	1	–
66	Mit Finanz- und Versicherungsdienstleistungen verbundene Tätigkeiten	40	34	33	1	5	1	–	1	–
L	Grundstücks- und Wohnungswesen	65	55	55	–	6	4	3	1	–
M	Erbringung von freiberuflichen, wissenschaftlichen und technischen Dienstleistungen	233	210	208	2	17	6	3	2	1
70	Verwaltung und Führung von Unternehmen und Betrieben, Unternehmensberatung	70	65	64	1	4	1	–	1	–
73	Werbung und Marktforschung	71	65	64	1	5	1	1	–	–
N	Erbringung von sonstigen wirtschaftlichen Dienstleistungen	369	344	342	2	17	8	–	6	2
77	Vermietung von beweglichen Sachen	21	19	17	2	1	1	–	1	–
78	Vermittlung und Überlassung von Arbeitskräften	13	10	10	–	1	2	–	2	–
79	Reisebüros, Reiseveranstalter und Erbringung sonstiger Reservierungsdienstleistungen	21	19	19	–	1	1	–	1	–
81	Gebäudebetreuung; Garten- und Landschaftsbau	163	155	155	–	6	2	–	1	1
P	Erziehung und Unterricht	33	28	28	–	3	2	–	2	–
Q	Gesundheits- und Sozialwesen	34	32	32	–	1	1	1	–	–
R	Kunst, Unterhaltung und Erholung	47	44	44	–	2	1	–	1	–
O+S	Öffentliche Verwaltung, Verteidigung; Sozialversicherung; Erbringung von sonstigen Dienstleistungen	231	217	215	2	7	7	3	1	3
<b>A-S</b>	<b>Insgesamt</b>	<b>3 041</b>	<b>2 794</b>	<b>2 740</b>	<b>54</b>	<b>104</b>	<b>143</b>	<b>30</b>	<b>38</b>	<b>75</b>

**6 Gewerbeabmeldungen in Berlin im September 2019 nach Art der Niederlassung, der Rechtsform und bei Einzelunternehmen nach Geschlecht und Staatsangehörigkeit**

Art der Niederlassung — Rechtsform — Geschlecht — Staatsangehörigkeit	Gewerbeabmeldungen insgesamt	Aufgabe			Fortzug	Übergabe			
		insgesamt	vollständige Aufgabe	Umwandlung		insgesamt	Rechtsformwechsel	Gesellschafteraustritt	Erbfolge/Verkauf/Verpachtung
Anzahl									
<b>Insgesamt</b>	<b>3 041</b>	<b>2 794</b>	<b>2 740</b>	<b>54</b>	<b>104</b>	<b>143</b>	<b>30</b>	<b>38</b>	<b>75</b>
nach der Art der Niederlassung									
Hauptniederlassung	2 809	2 579	2 568	11	103	127	24	36	67
Zweigniederlassung	40	35	35	–	1	4	–	1	3
Unselbständige Zweigstelle	192	180	137	43	–	12	6	1	5
nach der Rechtsform des Unternehmens									
Einzelunternehmen	2 459	2 312	2 309	3	69	78	19	–	59
Offene Handelsgesellschaft	7	6	6	–	–	1	–	1	–
Kommanditgesellschaft	2	2	2	–	–	–	–	–	–
Gesellschaft mit beschränkter Haftung & Co. KG	29	22	21	1	3	4	1	1	2
Gesellschaft des bürgerlichen Rechts	108	62	62	–	3	43	2	36	5
Aktiengesellschaft	7	5	5	–	1	1	–	–	1
Gesellschaft mit beschränkter Haftung (GmbH)	408	365	315	50	27	16	8	–	8
GmbH ohne UG (haftungsbeschränkt)	331	293	243	50	23	15	7	–	8
Unternehmergesellschaft (UG haftungsbeschränkt)	77	72	72	–	4	1	1	–	–
Private Company Limited by Shares (Ltd.)	13	12	12	–	1	–	–	–	–
Genossenschaft	–	–	–	–	–	–	–	–	–
Eingetragener Verein	1	1	1	–	–	–	–	–	–
Sonstige Rechtsformen	7	7	7	–	–	–	–	–	–
Einzelunternehmer/-innen nach Geschlecht									
weiblich	683	623	622	1	34	26	8	–	18
männlich	1 776	1 689	1 687	2	35	52	11	–	41
Einzelunternehmer/-innen nach ausgewählter Staatsangehörigkeit									
deutsch	1 285	1 179	1 176	3	63	43	15	–	28
bulgarisch	62	62	62	–	–	–	–	–	–
griechisch	10	9	9	–	–	1	–	–	1
italienisch	23	22	22	–	–	1	1	–	–
polnisch	545	543	543	–	2	–	–	–	–
rumänisch	98	98	98	–	–	–	–	–	–
türkisch	135	117	117	–	2	16	1	–	15
ungarisch	5	5	5	–	–	–	–	–	–

**7 Vollständige Aufgaben sowie Gewerbetreibende in Berlin im September 2019  
nach Wirtschaftsbereichen**

Wirtschaftsabschnitt  Wirtschaftsabteilung	Vollständige Aufgabe						Gewerbetreibende <sup>1</sup>	
	ins- gesamt	Betriebsaufgabe			sonstige Stilllegung		ins- gesamt	darunter weiblich
		ins- gesamt	Haupt- nieder- lassung	Zweignieder- lassung/un- selbständige Zweigstelle	ins- gesamt	darunter Neben- erwerb		
Anzahl								
A Land- und Forstwirtschaft, Fischerei	2	–	–	–	2	1	2	2
B Bergbau und Gewinnung von Steinen und Erden	–	–	–	–	–	–	–	–
C Verarbeitendes Gewerbe	26	11	11	–	15	9	30	9
10 Herstellung von Nahrungs- und Futtermitteln	3	2	2	–	1	1	3	–
11 Getränkeherstellung	1	1	1	–	–	–	2	1
13 Herstellung von Textilien	1	1	1	–	–	–	1	–
14 Herstellung von Bekleidung	5	1	1	–	4	2	5	5
16 Herstellung von Holz-, Flecht-, Korb- und Korkwaren (ohne Möbel)	–	–	–	–	–	–	–	–
18 Herstellung von Druckerzeugnissen; Vervielfältigung von bespielten Ton-, Bild- und Datenträgern	3	1	1	–	2	2	3	1
25 Herstellung von Metallernzeugnissen	2	1	1	–	1	–	3	1
26 Herstellung von Datenverarbeitungs- geräten, elektronischen und optischen Erzeugnissen	1	–	–	–	1	–	1	–
27 Herstellung von elektrischen Ausrüstungen	–	–	–	–	–	–	–	–
28 Maschinenbau	–	–	–	–	–	–	–	–
29 Herstellung von Kraftwagen und Kraftwagenteilen	–	–	–	–	–	–	–	–
31 Herstellung von Möbeln	1	–	–	–	1	1	1	–
D Energieversorgung	3	2	2	–	1	1	4	–
E Wasserversorgung; Abwasser- und Abfallentsorgung und Beseitigung von Umweltverschmutzungen	3	–	–	–	3	2	3	–
F Baugewerbe	715	48	40	8	667	20	723	22
41 Hochbau	5	1	1	–	4	–	6	–
42 Tiefbau	3	1	–	1	2	–	4	–
43 Vorbereitende Baustellenarbeiten, Bauinstallation und sonstiges Ausbaugewerbe	707	46	39	7	661	20	713	22
G Handel; Instandhaltung und Reparatur von Kraftfahrzeugen	464	164	96	68	300	137	547	153
45 Handel mit Kraftfahrzeugen; Instandhaltung und Reparatur von Kraftfahrzeugen	43	9	7	2	34	11	46	2
46 Großhandel (ohne Handel mit Kfz)	95	32	24	8	63	27	102	19
47 Einzelhandel (ohne Handel mit Kfz)	326	123	65	58	203	99	399	132
H Verkehr und Lagerei	209	31	27	4	178	52	221	27
49 Landverkehr und Transport in Rohrfernleitungen	92	14	13	1	78	14	95	7
53 Post-, Kurier- und Expressdienste	99	11	9	2	88	35	107	15



**7 Vollständige Aufgaben sowie Gewerbetreibende in Berlin im September 2019  
nach Wirtschaftsbereichen**

Wirtschaftsabschnitt  Wirtschaftsabteilung	Vollständige Aufgabe						Gewerbetreibende <sup>1</sup>		
	ins- gesamt	Betriebsaufgabe			sonstige Stilllegung		ins- gesamt	darunter weiblich	
		ins- gesamt	Haupt- nieder- lassung	Zweignieder- lassung/un- selbständige Zweigstelle	ins- gesamt	darunter Neben- erwerb			
Anzahl									
I Gastgewerbe	252	117	91	26	135	30	267	65	
55 Beherbergung	16	6	4	2	10	3	17	3	
56 Gastronomie	236	111	87	24	125	27	250	62	
J Information und Kommunikation	101	27	23	4	74	51	113	23	
58 Verlagswesen	8	2	2	–	6	3	10	2	
61 Telekommunikation	8	2	1	1	6	1	8	1	
62 Erbringung von Dienstleistungen der Informationstechnologie	49	10	8	2	39	30	51	10	
63 Informationsdienstleistungen	21	8	7	1	13	10	24	7	
K Erbringung von Finanz- und Versicherungsdienstleistungen	41	13	7	6	28	13	42	3	
66 Mit Finanz- und Versicherungs- dienstleistungen verbundene Tätigkeiten	33	7	5	2	26	11	34	2	
L Grundstücks- und Wohnungswesen	55	28	24	4	27	8	64	17	
M Erbringung von freiberuflichen, wissenschaftlichen und technischen Dienstleistungen	208	52	35	17	156	103	234	93	
70 Verwaltung und Führung von Unternehmen und Betrieben, Unternehmensberatung	64	25	17	8	39	18	76	25	
73 Werbung und Marktforschung	64	11	7	4	53	37	66	35	
N Erbringung von sonstigen wirtschaftlichen Dienstleistungen	342	59	49	10	283	129	364	148	
77 Vermietung von beweglichen Sachen	17	5	3	2	12	5	18	5	
78 Vermittlung und Überlassung von Arbeitskräften	10	2	2	–	8	1	10	1	
79 Reisebüros, Reiseveranstalter und Erbringung sonstiger Reservierungsdienstleistungen	19	9	5	4	10	5	25	7	
81 Gebäudebetreuung; Garten- und Landschaftsbau	155	16	14	2	139	44	156	68	
P Erziehung und Unterricht	28	2	1	1	26	17	28	12	
Q Gesundheits- und Sozialwesen	32	9	6	3	23	11	32	22	
R Kunst, Unterhaltung und Erholung	44	21	8	13	23	13	49	10	
O+S Öffentliche Verwaltung, Verteidigung; Sozialversicherung; Erbringung von sonstigen Dienstleistungen	215	25	17	8	190	87	215	139	
<b>A-S</b>	<b>Insgesamt</b>	<b>2 740</b>	<b>609</b>	<b>437</b>	<b>172</b>	<b>2 131</b>	<b>684</b>	<b>2 938</b>	<b>745</b>

<sup>1</sup> anzeigepflichtige Personen, die eine vollständige Aufgabe vorgenommen haben

**8 Vollständige Aufgaben sowie Gewerbetreibende in Berlin im September 2019 nach der Rechtsform und bei Einzelunternehmen nach Geschlecht und Staatsangehörigkeit**

Rechtsform — Geschlecht — Staatsangehörigkeit	Vollständige Aufgabe						Gewerbetreibende <sup>1</sup>	
	ins- gesamt	Betriebsaufgabe			sonstige Stilllegung		ins- gesamt	darunter weiblich
		ins- gesamt	Haupt- nieder- lassung	Zweignieder- lassung/un- selbständige Zweigstelle	ins- gesamt	darunter Neben- erwerb		
Anzahl								
<b>Insgesamt</b>	<b>2 740</b>	<b>609</b>	<b>437</b>	<b>172</b>	<b>2 131</b>	<b>684</b>	<b>2 938</b>	<b>745</b>
nach der Rechtsform des Unternehmens								
Einzelunternehmen	2 309	209	172	37	2 100	653	2 309	622
Offene Handelsgesellschaft	6	5	5	–	1	1	11	1
Kommanditgesellschaft	2	2	1	1	–	–	2	1
Gesellschaft mit beschränkter Haftung & Co. KG	21	19	9	10	2	2	45	5
Gesellschaft des bürgerlichen Rechts	62	40	36	4	22	22	120	33
Aktiengesellschaft	5	5	3	2	–	–	–	–
Gesellschaft mit beschränkter Haftung (GmbH)	315	309	210	99	6	6	427	79
GmbH ohne UG (haftungsbeschränkt)	243	240	148	92	3	3	344	58
Unternehmergeellschaft (UG haftungsbeschränkt)	72	69	62	7	3	3	83	21
Private Company Limited by Shares (Ltd.)	12	12	–	12	–	–	13	4
Genossenschaft	–	–	–	–	–	–	–	–
Eingetragener Verein	1	1	1	–	–	–	3	–
Sonstige Rechtsformen	7	7	–	7	–	–	8	–
Einzelunternehmer/-innen nach Geschlecht								
weiblich	622	61	47	14	561	279	x	x
männlich	1 687	148	125	23	1 539	374	x	x
Einzelunternehmer/-innen nach ausgewählter Staatsangehörigkeit								
deutsch	1 176	135	115	20	1 041	537	1 176	419
bulgarisch	62	2	1	1	60	11	62	20
griechisch	9	2	2	–	7	1	9	2
italienisch	22	2	2	–	20	3	22	7
polnisch	543	7	3	4	536	20	543	45
rumänisch	98	1	1	–	97	3	98	9
türkisch	117	38	29	9	79	14	117	28
ungarisch	5	–	–	–	5	–	5	2

<sup>1</sup> anzeigepflichtige Personen, die eine vollständige Aufgabe vorgenommen haben

### 9 Gewerbeanmeldungen in Berlin im September 2019 nach ausgewählten Merkmalen und Bezirken

Bezirk	Gewerbe- an- meldungen insgesamt	Neugründung	Umwandlung	Zuzug	Übernahme
Mitte	720	665	11	23	21
Friedrichshain-Kreuzberg	359	330	5	10	14
Pankow	451	416	3	16	16
Charlottenburg-Wilmersdorf	394	338	18	18	20
Spandau	230	217	2	5	6
Steglitz-Zehlendorf	213	196	5	5	7
Tempelhof-Schöneberg	301	288	3	7	3
Neukölln	398	369	–	10	19
Treptow-Köpenick	283	250	4	17	12
Marzahn-Hellersdorf	142	131	–	4	7
Lichtenberg	171	160	–	3	8
Reinickendorf	201	183	2	1	15
<b>Berlin</b>	<b>3 863</b>	<b>3 543</b>	<b>53</b>	<b>119</b>	<b>148</b>

### 10 Gewerbeabmeldungen in Berlin im September 2019 nach ausgewählten Merkmalen und Bezirken

Bezirk	Gewerbe- ab- meldungen insgesamt	Vollständige Aufgabe	Umwandlung	Fortzug	Übergabe
Mitte	471	429	9	15	18
Friedrichshain-Kreuzberg	270	244	5	5	16
Pankow	330	296	4	15	15
Charlottenburg-Wilmersdorf	292	235	17	13	27
Spandau	191	184	1	3	3
Steglitz-Zehlendorf	160	143	6	6	5
Tempelhof-Schöneberg	273	252	4	10	7
Neukölln	333	306	1	3	23
Treptow-Köpenick	162	142	3	14	3
Marzahn-Hellersdorf	241	225	2	6	8
Lichtenberg	120	106	–	6	8
Reinickendorf	198	178	2	8	10
<b>Berlin</b>	<b>3 041</b>	<b>2 740</b>	<b>54</b>	<b>104</b>	<b>143</b>

**11 Gewerbean- und -abmeldungen in Berlin im September 2019 nach Wirtschaftsabschnitten und Bezirken**

Lfd. Nr.	Bezirk	Insgesamt	Verarbeitendes Gewerbe	Baugewerbe	Handel; Instandhaltung und Reparatur von Kfz	Verkehr und Lagerei
			A-S	C	F	G
1	Mitte	720	3	193	125	41
2	Friedrichshain-Kreuzberg	359	8	56	57	22
3	Pankow	451	3	114	79	9
4	Charlottenburg-Wilmersdorf	394	5	18	93	27
5	Spandau	230	3	70	39	26
6	Steglitz-Zehlendorf	213	–	46	47	7
7	Tempelhof-Schöneberg	301	3	60	41	25
8	Neukölln	398	2	107	71	25
9	Treptow-Köpenick	283	9	30	60	9
10	Marzahn-Hellersdorf	142	–	56	23	8
11	Lichtenberg	171	–	18	46	10
12	Reinickendorf	201	3	46	36	17
<b>13</b>	<b>Berlin</b>	<b>3 863</b>	<b>39</b>	<b>814</b>	<b>717</b>	<b>226</b>
1	Mitte	471	3	140	84	28
2	Friedrichshain-Kreuzberg	270	6	53	38	25
3	Pankow	330	2	102	46	18
4	Charlottenburg-Wilmersdorf	292	1	26	81	11
5	Spandau	191	4	39	37	15
6	Steglitz-Zehlendorf	160	–	29	42	16
7	Tempelhof-Schöneberg	273	2	47	60	21
8	Neukölln	333	5	78	43	40
9	Treptow-Köpenick	162	3	18	35	6
10	Marzahn-Hellersdorf	241	1	147	20	10
11	Lichtenberg	120	2	13	19	7
12	Reinickendorf	198	3	39	47	18
<b>13</b>	<b>Berlin</b>	<b>3 041</b>	<b>32</b>	<b>731</b>	<b>552</b>	<b>215</b>

Davon								Lfd. Nr.
Gastgewerbe	Information und Kommunikation	Erbringung von Finanz- und Versicherungsdienstleistungen	Grundstücks- und Wohnungs- wesen	Erbringung von freiberuflichen, wissenschaftlichen und technischen Dienstleistungen	Erbringung von sonstigen wirtschaftlichen Dienstleistungen	Übrige Wirtschafts- zweige		
I	J	K	L	M	N	A, B, D, E, O-S		
Anmeldungen								
55	45	15	11	79	72	81	1	
28	19	7	5	44	41	72	2	
23	21	1	3	75	59	64	3	
31	22	12	27	47	52	60	4	
9	6	5	5	16	23	28	5	
13	5	5	3	34	21	32	6	
26	17	4	6	27	39	53	7	
46	21	8	2	30	43	43	8	
13	29	9	7	32	42	43	9	
11	4	2	1	7	14	16	10	
11	17	3	2	14	23	27	11	
16	12	1	3	13	29	25	12	
<b>282</b>	<b>218</b>	<b>72</b>	<b>75</b>	<b>418</b>	<b>458</b>	<b>544</b>	<b>13</b>	
Abmeldungen								
61	18	1	6	38	40	52	1	
36	17	2	4	24	34	31	2	
32	17	5	3	44	30	31	3	
39	11	10	11	25	39	38	4	
15	9	4	3	8	31	26	5	
16	–	4	7	13	19	14	6	
20	9	6	13	18	42	35	7	
41	14	3	8	20	45	36	8	
9	13	5	3	12	30	28	9	
16	1	4	1	8	21	12	10	
12	7	6	1	12	14	27	11	
15	8	1	5	11	24	27	12	
<b>312</b>	<b>124</b>	<b>51</b>	<b>65</b>	<b>233</b>	<b>369</b>	<b>357</b>	<b>13</b>	

## Das Amt für Statistik Berlin-Brandenburg

Das Amt für Statistik Berlin-Brandenburg ist für beide Länder die zentrale Dienstleistungseinrichtung auf dem Gebiet der amtlichen Statistik. Das Amt erbringt Serviceleistungen im Bereich Information und Analyse für die breite Öffentlichkeit, für alle gesellschaftlichen Gruppen sowie für Kunden aus Verwaltung und Politik, Wirtschaft und Wissenschaft. Kerngeschäft des Amtes ist die Durchführung der gesetzlich angeordneten amtlichen Statistiken für Berlin und Brandenburg. Das Amt erhebt die Daten, bereitet sie auf, interpretiert und analysiert sie und veröffentlicht die Ergebnisse. Die Grundversorgung aller Nutzer mit statistischen Informationen erfolgt unentgeltlich, im Wesentlichen über das Internet und den Informationsservice. Daneben werden nachfrage- und zielgruppenorientierte Standardauswertungen zu Festpreisen angeboten. Kundenspezifische Aufbereitung / Beratung zu kostendeckenden Preisen ergänzt das Spektrum der Informationsbereitstellung.

### Amtliche Statistik im Verbund

Die Statistiken werden bundesweit nach einheitlichen Konzepten, Methoden und Verfahren arbeitsteilig erstellt. Die statistischen Ämter der Länder sind dabei grundsätzlich für die Durchführung der Erhebungen, für die Aufbereitung und Veröffentlichung der Länderergebnisse zuständig. Durch diese Kooperation in einem „Statistikverbund“ entstehen für alle Länder vergleichbare und zu einem Bundesergebnis zusammenführbare Erhebungsergebnisse.

## Produkte und Dienstleistungen

### Informationsservice

[info@statistik-bbb.de](mailto:info@statistik-bbb.de)  
mit statistischen Informationen für jedermann und Beratung sowie maßgeschneiderte Aufbereitungen von Daten über Berlin und Brandenburg. Auskunft, Beratung, Pressedienst sowie Fachbibliothek.

### Standort Potsdam

Steinstraße 104 - 106, 14480 Potsdam  
Tel. 0331 8173 - 1777  
Fax 030 9028 - 4091  
Mo – Do 9 – 15 Uhr, Fr 9 – 14 Uhr

### Standort Berlin

Alt-Friedrichsfelde 60, 10315 Berlin  
Bibliothek  
Tel. 030 9021 - 3540  
Mo – Do 9 – 15 Uhr, Fr 9 – 14 Uhr

### Internet-Angebot

[www.statistik-berlin-brandenburg.de](http://www.statistik-berlin-brandenburg.de)  
mit aktuellen Daten, Pressemitteilungen, Statistischen Berichten zum kostenlosen Herunterladen, regionalstatistischen Informationen, Wahlstatistiken und -analysen sowie einem Überblick über das gesamte Leistungsspektrum des Amtes.

### Statistische Jahrbücher

mit einer Vielzahl von Tabellen aus nahezu allen Arbeitsgebieten der amtlichen Statistik.

### Statistische Berichte

mit Ergebnissen der einzelnen Statistiken in Tabellen in tiefer sachlicher Gliederung und Grafiken zur Veranschaulichung von Entwicklungen und Strukturen.

## Datenangebot aus dem Sachgebiet

### Informationen zu dieser Veröffentlichung

Referat 34  
Tel. 0331 8173 - 1348/1341  
Fax 030 9028 - 4088  
[gewerbemeldungen@statistik-bbb.de](mailto:gewerbemeldungen@statistik-bbb.de)

### Weitere Veröffentlichungen zum Thema

#### Statistische Berichte:

- Gewerbeanzeigen im Land Berlin, jährlich  
D I 2 – j
- Gewerbeanzeigen im Land Brandenburg, monatlich  
D I 1 – m  
jährlich  
D I 2 – j