

Statistischer Bericht

D I 1 – m 08 / 19

┌ Gewerbeanzeigen
im **Land Berlin**
August 2019

Impressum

Statistischer Bericht
D I 1 – m 08 / 19

Erscheinungsfolge: monatlich
Erschienen im **November 2019**

Herausgeber

Amt für Statistik Berlin-Brandenburg
Steinstraße 104 - 106
14480 Potsdam
info@statistik-bbb.de
www.statistik-berlin-brandenburg.de

Tel. 0331 8173 - 1777
Fax 030 9028 - 4091

Zeichenerklärung

- 0 weniger als die Hälfte von 1
in der letzten besetzten Stelle,
jedoch mehr als nichts
- nichts vorhanden
- ... Angabe fällt später an
- () Aussagewert ist eingeschränkt
- / Zahlenwert nicht sicher genug
- Zahlenwert unbekannt oder
geheim zu halten
- x Tabellenfach gesperrt
- p vorläufige Zahl
- r berichtigte Zahl
- s geschätzte Zahl

Amt für Statistik Berlin-Brandenburg,
Potsdam, 2019

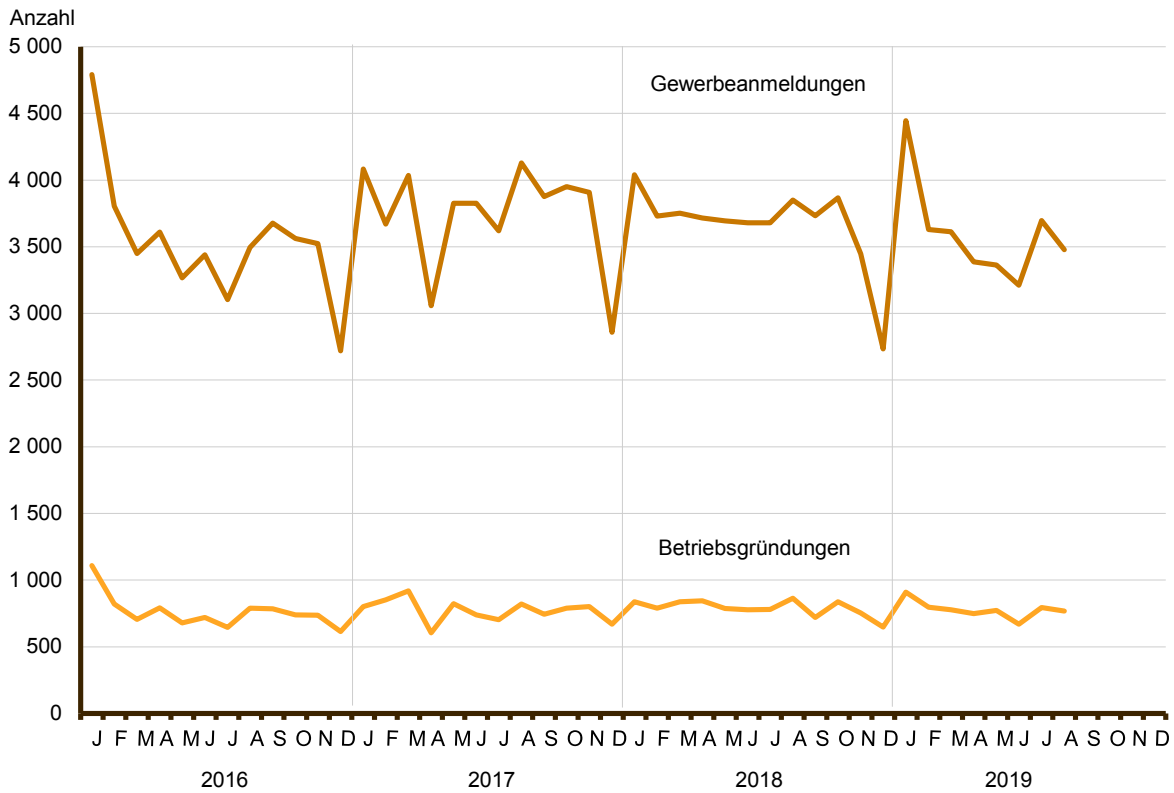


*Dieses Werk ist unter einer Creative Commons Lizenz
vom Typ Namensnennung 3.0 Deutschland zugänglich.
Um eine Kopie dieser Lizenz einzusehen, konsultieren Sie
<http://creativecommons.org/licenses/by/3.0/de/>*

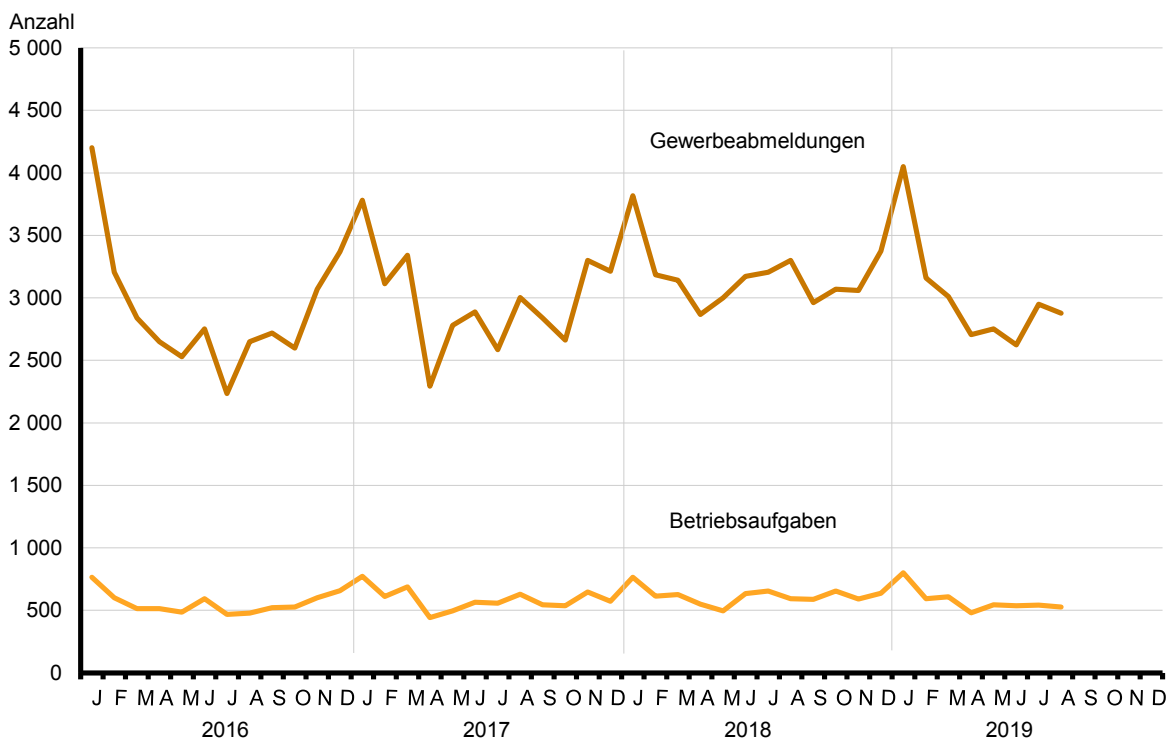
Inhaltsverzeichnis

	Seite		Seite
Metadaten zu dieser Statistik (externer Link)			
Grafiken			
1 Gewerbeanmeldungen und Betriebsgrün- dungen in Berlin seit Januar 2016.....	4	3 Betriebsgründungen und -aufgaben in Berlin im August 2019 nach Wirtschaftsabschnitten.....	5
2 Gewerbeabmeldungen und Betriebsaufgaben in Berlin seit Januar 2016.....	4	4 Gewerbean- und Gewerbeabmeldungen in Berlin im August 2019 nach Bezirken.....	5
Tabellen			
Übersicht: Gewerbeanzeigen in Berlin von 2001 bis August 2019.....	6	7 Vollständige Aufgaben sowie Gewerbetrei- bende in Berlin im August 2019 nach Wirtschaftsbereichen.....	16
1 Gewerbeanmeldungen in Berlin im August 2019 nach Wirtschafts- bereichen.....	7	8 Vollständige Aufgaben sowie Gewerbetrei- bende in Berlin im August 2019 nach der Rechtsform und bei Einzel- unternehmen nach Geschlecht und Staatsangehörigkeit.....	18
2 Gewerbeanmeldungen in Berlin im August 2019 nach Art der Nieder- lassung, der Rechtsform und bei Einzel- unternehmen nach Geschlecht und Staats- angehörigkeit.....	9	9 Gewerbeanmeldungen in Berlin im August 2019 nach ausgewählten Merkmalen und Bezirken.....	19
3 Neugründungen sowie Gewerbetreibende in Berlin im August 2019 nach Wirtschaftsbereichen	10	10 Gewerbeabmeldungen in Berlin im August 2019 nach ausgewählten Merkmalen und Bezirken.....	19
4 Neugründungen sowie Gewerbetreibende in Berlin im August 2019 nach der Rechts- form und bei Einzelunternehmen nach Ge- schlecht und Staatsangehörigkeit.....	12	11 Gewerbean- und -abmeldungen in Berlin im August 2019 nach Wirtschafts- abschnitten und Bezirken.....	20
5 Gewerbeabmeldungen in Berlin im August 2019 nach Wirtschafts- bereichen.....	13		
6 Gewerbeabmeldungen in Berlin im August 2019 nach Art der Nieder- lassung, der Rechtsform und bei Einzel- unternehmen nach Geschlecht und Staats- angehörigkeit.....	15		

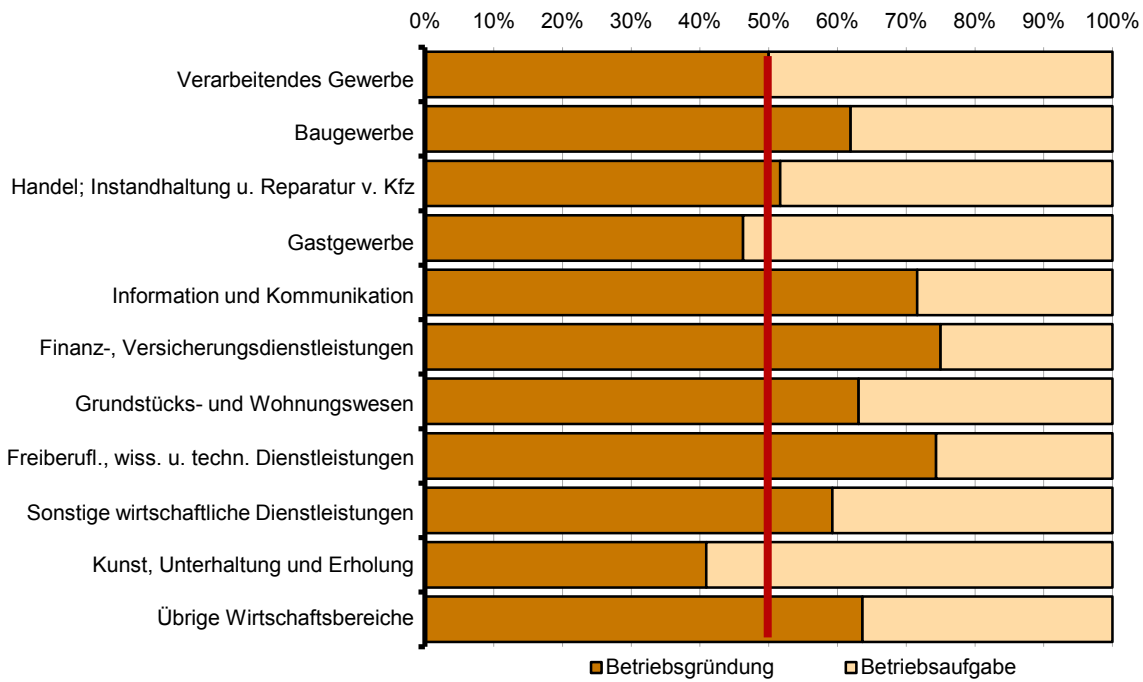
1 Gewerbebeanmeldungen und Betriebsgründungen in Berlin seit Januar 2016



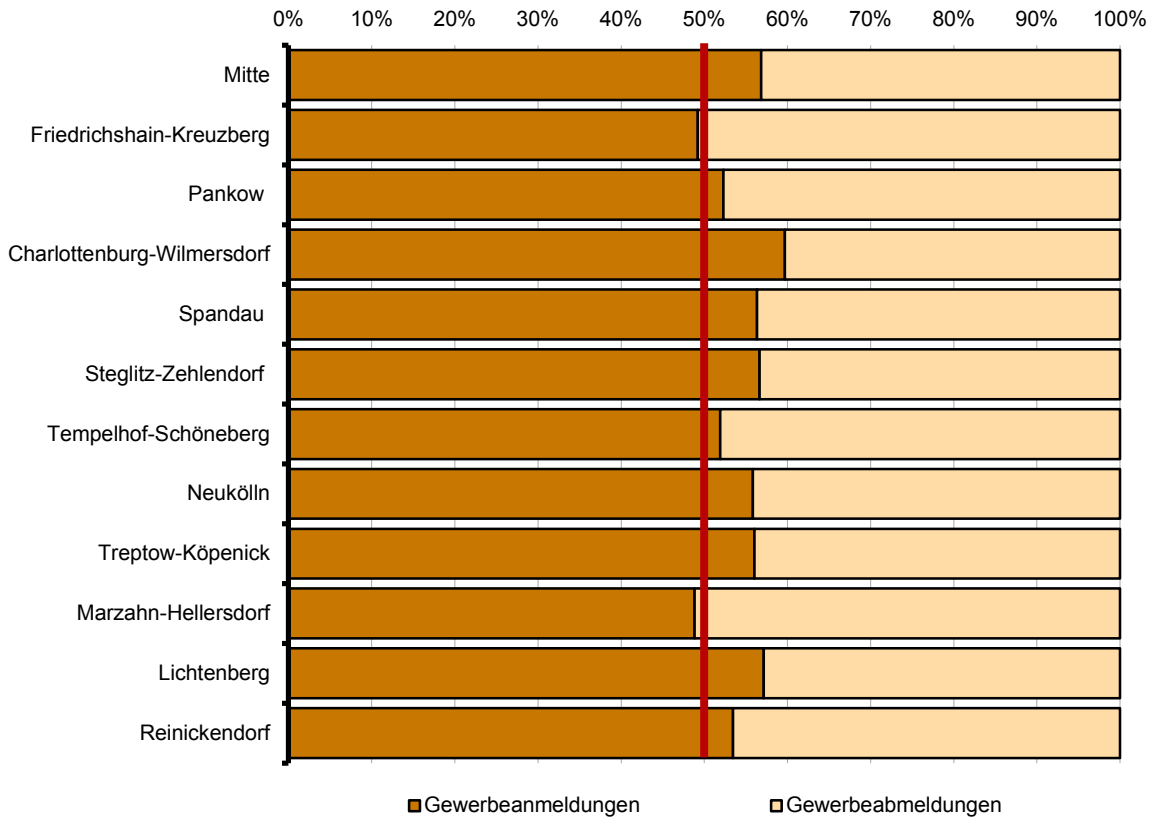
2 Gewerbeabmeldungen und Betriebsaufgaben in Berlin seit Januar 2016



3 Betriebsgründungen und -aufgaben in Berlin im August 2019 nach Wirtschaftsabschnitten



4 Gewerbean- und Gewerbeabmeldungen in Berlin im August 2019 nach Bezirken



Übersicht: Gewerbeanzeigen in Berlin von 2001 bis August 2019

Jahr Monat	Anmeldungen		Ummeldungen ²		Abmeldungen	
	insgesamt	darunter Neu- errichtungen ¹	insgesamt	darunter Veränderung der Betriebs- tätigkeit ³	insgesamt	darunter Aufgabe ⁴
2001	31 414	26 208	9 737	2 927	26 893	21 060
2002	33 875	28 373	11 051	3 510	29 887	23 812
2003	37 374	32 008	10 436	2 577	29 654	24 423
2004	47 158	41 941	12 809	3 609	30 404	25 025
2005	44 015	39 289	15 615	4 187	32 833	28 126
2006	45 762	41 098	•	•	32 773	28 136
2007	44 290	39 423	•	•	32 782	28 244
2008	41 143	36 714	•	•	31 974	27 896
2009	44 951	40 089	•	•	33 848	29 521
2010	47 300	42 722	•	•	31 626	27 441
2011	48 716	44 460	•	•	33 797	29 913
2012	48 072	44 228	•	•	36 600	32 913
2013	46 212	42 585	•	•	34 776	31 243
2014	44 924	41 418	•	•	35 251	31 615
2015	42 124	38 896	•	•	34 557	30 999
2016	42 443	39 022	•	•	34 819	31 276
2017	44 839	41 063	•	•	35 801	32 299
2018	43 923	40 488	•	•	38 156	34 764
2018 Januar	4 040	3 697	•	•	3 818	3 461
Februar	3 730	3 443	•	•	3 185	2 837
März	3 751	3 453	•	•	3 141	2 845
April	3 715	3 414	•	•	2 867	2 613
Mai	3 695	3 392	•	•	3 000	2 727
Juni	3 679	3 409	•	•	3 173	2 940
Juli	3 680	3 418	•	•	3 206	2 939
August	3 851	3 584	•	•	3 301	3 045
September	3 732	3 442	•	•	2 963	2 669
Oktober	3 868	3 628	•	•	3 069	2 811
November	3 447	3 161	•	•	3 059	2 792
Dezember	2 735	2 447	•	•	3 374	3 085
2019 Januar	4 445	4 028	•	•	4 050	3 646
Februar	3 629	3 352	•	•	3 159	2 852
März	3 612	3 302	•	•	3 012	2 688
April	3 386	3 109	•	•	2 705	2 446
Mai	3 364	3 078	•	•	2 753	2 485
Juni	3 212	2 970	•	•	2 624	2 408
Juli	3 696	3 424	•	•	2 949	2 655
August	3 479	3 244	•	•	2 877	2 604
September
Oktober
November
Dezember

1 Betriebsgründungen, sonstige Neuerrichtungen sowie Umwandlungen, ohne Zuzüge

2 ab September 2006 ist die Auswertung der Ummeldungen eingestellt

3 Änderung und/oder Erweiterung

4 Betriebsaufgaben, sonstige Stilllegungen sowie Umwandlungen, ohne Fortzüge

1 Gewerbeanmeldungen in Berlin im August 2019 nach Wirtschaftsbereichen

Wirtschaftsabschnitt	Wirtschaftsabteilung	Gewerbe- an- meldungen insgesamt	Neuerrichtungen			Zuzug	Übernahme			
			ins- gesamt	Neu- gründung	Um- wand- lung		ins- gesamt	Rechts- form- wechsel	Gesell- schafter- eintritt	Erbfolge/ Kauf/ Pacht
Anzahl										
A	Land- und Forstwirtschaft, Fischerei	3	3	2	1	-	-	-	-	-
B	Bergbau und Gewinnung von Steinen und Erden	-	-	-	-	-	-	-	-	-
C	Verarbeitendes Gewerbe	41	37	37	-	3	1	-	-	1
10	Herstellung von Nahrungs- und Futtermitteln	11	8	8	-	2	1	-	-	1
11	Getränkeherstellung	2	2	2	-	-	-	-	-	-
13	Herstellung von Textilien	2	2	2	-	-	-	-	-	-
14	Herstellung von Bekleidung	8	7	7	-	1	-	-	-	-
16	Herstellung von Holz-, Flecht-, Korb- und Korkwaren (ohne Möbel)	-	-	-	-	-	-	-	-	-
18	Herstellung von Druckerzeugnissen; Vervielfältigung von bespielten Ton-, Bild- und Datenträgern	-	-	-	-	-	-	-	-	-
25	Herstellung von Metallerzeugnissen	2	2	2	-	-	-	-	-	-
26	Herstellung von Datenverarbeitungs- geräten, elektronischen und optischen Erzeugnissen	-	-	-	-	-	-	-	-	-
27	Herstellung von elektrischen Ausrüstungen	-	-	-	-	-	-	-	-	-
28	Maschinenbau	2	2	2	-	-	-	-	-	-
29	Herstellung von Kraftwagen und Kraftwagenteilen	-	-	-	-	-	-	-	-	-
31	Herstellung von Möbeln	1	1	1	-	-	-	-	-	-
D	Energieversorgung	11	8	8	-	2	1	-	-	1
E	Wasserversorgung; Abwasser- und Abfallentsorgung und Beseitigung von Umweltverschmutzungen	1	-	-	-	1	-	-	-	-
F	Baugewerbe	654	642	642	-	8	4	2	-	2
41	Hochbau	5	4	4	-	1	-	-	-	-
42	Tiefbau	5	4	4	-	1	-	-	-	-
43	Vorbereitende Baustellenarbeiten, Bauinstallation und sonstiges Ausbaugewerbe	644	634	634	-	6	4	2	-	2
G	Handel; Instandhaltung und Reparatur von Kraftfahrzeugen	602	560	547	13	12	30	7	2	21
45	Handel mit Kraftfahrzeugen; Instandhaltung und Reparatur von Kraftfahrzeugen	58	57	57	-	-	1	1	-	-
46	Großhandel (ohne Handel mit Kfz)	120	114	114	-	4	2	1	-	1
47	Einzelhandel (ohne Handel mit Kfz)	424	389	376	13	8	27	5	2	20
H	Verkehr und Lagerei	215	209	209	-	3	3	-	-	3
49	Landverkehr und Transport in Rohrfernleitungen	100	98	98	-	1	1	-	-	1
53	Post-, Kurier- und Expressdienste	99	98	98	-	-	1	-	-	1

1 Gewerbeanmeldungen in Berlin im August 2019 nach Wirtschaftsbereichen

Wirtschaftsabschnitt	Wirtschaftsabteilung	Gewerbe- an- meldungen insgesamt	Neuerrichtungen			Zuzug	Übernahme			
			ins- gesamt	Neu- gründung	Um- wand- lung		ins- gesamt	Rechts- form- wechsel	Gesell- schafter- eintritt	Erbfolge/ Kauf/ Pacht
Anzahl										
I	Gastgewerbe	251	175	175	–	1	75	2	1	72
55	Beherbergung	14	12	12	–	1	1	–	–	1
56	Gastronomie	237	163	163	–	–	74	2	1	71
J	Information und Kommunikation	241	219	217	2	18	4	2	2	–
58	Verlagswesen	35	27	27	–	7	1	–	1	–
61	Telekommunikation	17	17	17	–	–	–	–	–	–
62	Erbringung von Dienstleistungen der Informationstechnologie	110	104	102	2	5	1	1	–	–
63	Informationsdienstleistungen	37	33	33	–	3	1	1	–	–
K	Erbringung von Finanz- und Versicherungsdienstleistungen	86	81	81	–	3	2	1	–	1
66	Mit Finanz- und Versicherungs- dienstleistungen verbundene Tätigkeiten	51	49	49	–	1	1	1	–	–
L	Grundstücks- und Wohnungswesen	80	77	77	–	3	–	–	–	–
M	Erbringung von freiberuflichen, wissenschaftlichen und technischen Dienstleistungen	413	388	388	–	21	4	–	2	2
70	Verwaltung und Führung von Unternehmen und Betrieben, Unternehmensberatung	160	150	150	–	8	2	–	–	2
73	Werbung und Marktforschung	94	91	91	–	3	–	–	–	–
N	Erbringung von sonstigen wirtschaftlichen Dienstleistungen	396	383	383	–	11	2	–	1	1
77	Vermietung von beweglichen Sachen	26	26	26	–	–	–	–	–	–
78	Vermittlung und Überlassung von Arbeitskräften	20	19	19	–	1	–	–	–	–
79	Reisebüros, Reiseveranstalter und Erbringung sonstiger Reservierungsdienstleistungen	25	24	24	–	1	–	–	–	–
81	Gebäudebetreuung; Garten- und Landschaftsbau	160	159	159	–	–	1	–	1	–
P	Erziehung und Unterricht	61	59	59	–	1	1	–	1	–
Q	Gesundheits- und Sozialwesen	28	27	27	–	1	–	–	–	–
R	Kunst, Unterhaltung und Erholung	119	111	111	–	5	3	–	–	3
O+S	Öffentliche Verwaltung, Verteidigung; Sozialversicherung; Erbringung von sonstigen Dienstleistungen	277	265	265	–	5	7	–	–	7
A-S	Insgesamt	3 479	3 244	3 228	16	98	137	14	9	114

2 Gewerbeanmeldungen in Berlin im August 2019 nach Art der Niederlassung, der Rechtsform und bei Einzelunternehmen nach Geschlecht und Staatsangehörigkeit

Art der Niederlassung — Rechtsform — Geschlecht — Staatsangehörigkeit	Gewerbe- an- meldungen insgesamt	Neuerrichtung			Zuzug	Übernahme			
		ins- gesamt	Neu- gründung	Um- wandlung		ins- gesamt	Rechts- form- wechsel	Gesell- schafter- eintritt	Erbfolge/ Kauf/ Pacht
Anzahl									
Insgesamt	3 479	3 244	3 228	16	98	137	14	9	114
nach der Art der Niederlassung									
Hauptniederlassung	3 226	3 018	3 015	3	97	111	11	9	91
Zweigniederlassung	41	37	37	–	–	4	2	–	2
Unselbständige Zweigstelle	212	189	176	13	1	22	1	–	21
nach der Rechtsform des Unternehmens									
Einzelunternehmen	2 676	2 541	2 541	–	52	83	1	–	82
Offene Handelsgesellschaft	3	1	1	–	1	1	1	–	–
Kommanditgesellschaft	1	–	–	–	1	–	–	–	–
Gesellschaft mit beschränkter Haftung & Co. KG	59	53	48	5	2	4	1	1	2
Gesellschaft des bürgerlichen Rechts	118	103	103	–	2	13	1	8	4
Aktiengesellschaft	6	5	5	–	1	–	–	–	–
Gesellschaft mit beschränkter Haftung (GmbH)	608	534	523	11	39	35	9	–	26
GmbH ohne UG (haftungsbeschränkt)	480	408	397	11	39	33	8	–	25
Unternehmersgesellschaft (UG haftungsbeschränkt)	128	126	126	–	–	2	1	–	1
Private Company Limited by Shares (Ltd.)	–	–	–	–	–	–	–	–	–
Genossenschaft	1	1	1	–	–	–	–	–	–
Eingetragener Verein	1	1	1	–	–	–	–	–	–
Sonstige Rechtsformen	6	5	5	–	–	1	1	–	–
Einzelunternehmer/-innen nach Geschlecht									
weiblich	760	726	726	–	7	27	–	–	27
männlich	1 916	1 815	1 815	–	45	56	1	–	55
Einzelunternehmer/-innen nach ausgewählter Staatsangehörigkeit									
deutsch	1 465	1 378	1 378	–	47	40	1	–	39
bulgarisch	66	66	66	–	–	–	–	–	–
griechisch	11	8	8	–	1	2	–	–	2
italienisch	27	24	24	–	–	3	–	–	3
polnisch	387	384	384	–	3	–	–	–	–
rumänisch	152	151	151	–	1	–	–	–	–
türkisch	132	119	119	–	–	13	–	–	13
ungarisch	6	6	6	–	–	–	–	–	–

3 Neugründungen sowie Gewerbetreibende in Berlin im August 2019 nach Wirtschaftsbereichen

Wirtschaftsabschnitt Wirtschaftsabteilung	Neugründungen						Gewerbetreibende ¹	
	ins- gesamt	Betriebsgründung			sonstige Neugründung		ins- gesamt	darunter weiblich
		ins- gesamt	Haupt- nieder- lassung	Zweignieder- lassung/un- selbständige Zweigstelle	ins- gesamt	darunter Neben- erwerb		
Anzahl								
A Land- und Forstwirtschaft, Fischerei	2	–	–	–	2	–	2	1
B Bergbau und Gewinnung von Steinen und Erden	–	–	–	–	–	–	–	–
C Verarbeitendes Gewerbe	37	13	8	5	24	17	42	17
10 Herstellung von Nahrungs- und Futtermitteln	8	4	1	3	4	3	9	4
11 Getränkeherstellung	2	2	–	2	–	–	3	1
13 Herstellung von Textilien	2	–	–	–	2	2	2	1
14 Herstellung von Bekleidung	7	–	–	–	7	3	7	5
16 Herstellung von Holz-, Flecht-, Korb- und Korkwaren (ohne Möbel)	–	–	–	–	–	–	–	–
18 Herstellung von Druckerzeugnissen; Vervielfältigung von bespielten Ton-, Bild- und Datenträgern	–	–	–	–	–	–	–	–
25 Herstellung von Metallerzeugnissen	2	1	1	–	1	1	3	1
26 Herstellung von Datenverarbeitungs- geräten, elektronischen und optischen Erzeugnissen	–	–	–	–	–	–	–	–
27 Herstellung von elektrischen Ausrüstungen	–	–	–	–	–	–	–	–
28 Maschinenbau	2	2	2	–	–	–	2	–
29 Herstellung von Kraftwagen und Kraftwagenteilen	–	–	–	–	–	–	–	–
31 Herstellung von Möbeln	1	1	1	–	–	–	1	–
D Energieversorgung	8	2	2	–	6	4	9	2
E Wasserversorgung; Abwasser- und Abfallentsorgung und Beseitigung von Umweltverschmutzungen	–	–	–	–	–	–	–	–
F Baugewerbe	642	65	60	5	577	54	657	33
41 Hochbau	4	3	3	–	1	1	5	–
42 Tiefbau	4	1	1	–	3	–	4	1
43 Vorbereitende Baustellenarbeiten, Bauinstallation und sonstiges Ausbaugewerbe	634	61	56	5	573	53	648	32
G Handel; Instandhaltung und Reparatur von Kraftfahrzeugen	547	169	101	68	378	234	636	172
45 Handel mit Kraftfahrzeugen; Instandhaltung und Reparatur von Kraftfahrzeugen	57	16	9	7	41	16	58	5
46 Großhandel (ohne Handel mit Kfz)	114	43	32	11	71	44	129	38
47 Einzelhandel (ohne Handel mit Kfz)	376	110	60	50	266	174	449	129
H Verkehr und Lagerei	209	29	24	5	180	55	221	24
49 Landverkehr und Transport in Rohrfernleitungen	98	19	15	4	79	19	106	13
53 Post-, Kurier- und Expressdienste	98	8	8	–	90	34	101	9

3 Neugründungen sowie Gewerbetreibende in Berlin im August 2019 nach Wirtschaftsbereichen

Wirtschaftsabschnitt	Wirtschaftsabteilung	Neugründungen					Gewerbetreibende ¹		
		ins-gesamt	Betriebsgründung		sonstige Neugründung		ins-gesamt	darunter weiblich	
			ins-gesamt	Haupt-nieder-lassung	Zweignieder-lassung/un-selbständige Zweigstelle	ins-gesamt			darunter Neben-erwerb
Anzahl									
I	Gastgewerbe	175	68	45	23	107	25	194	53
55	Beherbergung	12	7	6	1	5	1	14	5
56	Gastronomie	163	61	39	22	102	24	180	48
J	Information und Kommunikation	217	73	56	17	144	102	256	57
58	Verlagswesen	27	9	6	3	18	13	32	7
61	Telekommunikation	17	5	4	1	12	6	19	3
62	Erbringung von Dienstleistungen der Informationstechnologie	102	41	32	9	61	40	120	21
63	Informationsdienstleistungen	33	4	3	1	29	24	36	17
K	Erbringung von Finanz- und Versicherungsdienstleistungen	81	30	23	7	51	29	91	16
66	Mit Finanz- und Versicherungsdienstleistungen verbundene Tätigkeiten	49	8	6	2	41	21	49	9
L	Grundstücks- und Wohnungswesen	77	41	34	7	36	15	108	29
M	Erbringung von freiberuflichen, wissenschaftlichen und technischen Dienstleistungen	388	116	99	17	272	171	440	149
70	Verwaltung und Führung von Unternehmen und Betrieben, Unternehmensberatung	150	71	62	9	79	51	177	45
73	Werbung und Marktforschung	91	14	10	4	77	46	98	36
N	Erbringung von sonstigen wirtschaftlichen Dienstleistungen	383	77	54	23	306	164	419	140
77	Vermietung von beweglichen Sachen	26	10	5	5	16	12	36	9
78	Vermittlung und Überlassung von Arbeitskräften	19	12	6	6	7	5	27	9
79	Reisebüros, Reiseveranstalter und Erbringung sonstiger Reservierungsdienstleistungen	24	7	4	3	17	10	27	10
81	Gebäudebetreuung; Garten- und Landschaftsbau	159	23	22	1	136	52	164	58
P	Erziehung und Unterricht	59	18	12	6	41	29	70	34
Q	Gesundheits- und Sozialwesen	27	4	3	1	23	13	28	16
R	Kunst, Unterhaltung und Erholung	111	18	9	9	93	69	121	29
O+S	Öffentliche Verwaltung, Verteidigung; Sozialversicherung; Erbringung von sonstigen Dienstleistungen	265	45	25	20	220	128	276	147
A-S	Insgesamt	3 228	768	555	213	2 460	1 109	3 570	919

¹ anzeigepflichtige Personen, die eine Neugründung vorgenommen haben

4 Neugründungen sowie Gewerbetreibende in Berlin im August 2019 nach der Rechtsform und bei Einzelunternehmen nach Geschlecht und Staatsangehörigkeit

Rechtsform — Geschlecht — Staatsangehörigkeit	Neugründungen						Gewerbetreibende ¹	
	ins- gesamt	Betriebsgründung			sonstige Neugründung		ins- gesamt	darunter weiblich
		ins- gesamt	Haupt- nieder- lassung	Zweignieder- lassung/un- selbständige Zweigstelle	ins- gesamt	darunter Neben- erwerb		
Anzahl								
Insgesamt	3 228	768	555	213	2 460	1 109	3 570	919
	nach der Rechtsform des Unternehmens							
Einzelunternehmen	2 541	162	103	59	2 379	1 028	2 541	726
Offene Handelsgesellschaft	1	1	1	–	–	–	3	2
Kommanditgesellschaft	–	–	–	–	–	–	–	–
Gesellschaft mit beschränkter Haftung & Co. KG	48	48	29	19	–	–	123	19
Gesellschaft des bürgerlichen Rechts	103	54	48	6	49	49	216	58
Aktiengesellschaft	5	5	2	3	–	–	–	–
Gesellschaft mit beschränkter Haftung (GmbH)	523	491	370	121	32	32	683	112
GmbH ohne UG (haftungsbeschränkt)	397	385	274	111	12	12	539	85
Unternehmersgesellschaft (UG haftungsbeschränkt)	126	106	96	10	20	20	144	27
Private Company Limited by Shares (Ltd.)	–	–	–	–	–	–	–	–
Genossenschaft	1	1	1	–	–	–	1	–
Eingetragener Verein	1	1	1	–	–	–	3	2
Sonstige Rechtsformen	5	5	–	5	–	–	–	–
	Einzelunternehmer/-innen nach Geschlecht							
weiblich	726	44	34	10	682	398	x	x
männlich	1 815	118	69	49	1 697	630	x	x
	Einzelunternehmer/-innen nach ausgewählter Staatsangehörigkeit							
deutsch	1 378	90	57	33	1 288	832	1 378	503
bulgarisch	66	4	2	2	62	9	66	16
griechisch	8	1	1	–	7	3	8	1
italienisch	24	3	3	–	21	7	24	6
polnisch	384	2	2	–	382	38	384	37
rumänisch	151	1	1	–	150	5	151	14
türkisch	119	28	14	14	91	21	119	24
ungarisch	6	–	–	–	6	1	6	2

¹ anzeigepflichtige Personen, die eine Neugründung vorgenommen haben

5 Gewerbeabmeldungen in Berlin im August 2019 nach Wirtschaftsbereichen

Wirtschaftsabschnitt	Wirtschaftsabteilung	Gewerbeabmeldungen insgesamt	Aufgabe			Fortzug	Übergabe			
			insgesamt	vollständige Aufgabe	Umwandlung		insgesamt	Rechtsformwechsel	Gesellschafteraustritt	Erbfolge/Verkauf/Verpachtung
		Anzahl								
A	Land- und Forstwirtschaft, Fischerei	2	2	2	–	–	–	–	–	–
B	Bergbau und Gewinnung von Steinen und Erden	–	–	–	–	–	–	–	–	–
C	Verarbeitendes Gewerbe	38	32	31	1	4	2	–	2	–
10	Herstellung von Nahrungs- und Futtermitteln	6	6	6	–	–	–	–	–	–
11	Getränkeherstellung	1	1	1	–	–	–	–	–	–
13	Herstellung von Textilien	2	2	2	–	–	–	–	–	–
14	Herstellung von Bekleidung	4	3	3	–	–	1	–	1	–
16	Herstellung von Holz-, Flecht-, Korb- und Korkwaren (ohne Möbel)	–	–	–	–	–	–	–	–	–
18	Herstellung von Druckerzeugnissen; Vervielfältigung von bespielten Ton-, Bild- und Datenträgern	1	1	1	–	–	–	–	–	–
25	Herstellung von Metallernzeugnissen	8	7	6	1	1	–	–	–	–
26	Herstellung von Datenverarbeitungsgeräten, elektronischen und optischen Erzeugnissen	–	–	–	–	–	–	–	–	–
27	Herstellung von elektrischen Ausrüstungen	–	–	–	–	–	–	–	–	–
28	Maschinenbau	1	1	1	–	–	–	–	–	–
29	Herstellung von Kraftwagen und Kraftwagenteilen	2	1	1	–	1	–	–	–	–
31	Herstellung von Möbeln	1	1	1	–	–	–	–	–	–
D	Energieversorgung	12	6	3	3	3	3	–	3	–
E	Wasserversorgung; Abwasser- und Abfallentsorgung und Beseitigung von Umweltverschmutzungen	2	1	1	–	–	1	–	1	–
F	Baugewerbe	745	727	726	1	12	6	1	4	1
41	Hochbau	6	5	5	–	1	–	–	–	–
42	Tiefbau	4	4	4	–	–	–	–	–	–
43	Vorbereitende Baustellenarbeiten, Bauinstallation und sonstiges Ausbaugewerbe	735	718	717	1	11	6	1	4	1
G	Handel; Instandhaltung und Reparatur von Kraftfahrzeugen	501	435	424	11	25	41	4	15	22
45	Handel mit Kraftfahrzeugen; Instandhaltung und Reparatur von Kraftfahrzeugen	42	39	39	–	1	2	–	1	1
46	Großhandel (ohne Handel mit Kfz)	106	92	89	3	6	8	3	1	4
47	Einzelhandel (ohne Handel mit Kfz)	353	304	296	8	18	31	1	13	17
H	Verkehr und Lagerei	227	223	218	5	3	1	–	1	–
49	Landverkehr und Transport in Rohrfernleitungen	100	98	98	–	1	1	–	1	–
53	Post-, Kurier- und Expressdienste	114	113	108	5	1	–	–	–	–

5 Gewerbeabmeldungen in Berlin im August 2019 nach Wirtschaftsbereichen

Wirtschaftsabschnitt	Wirtschaftsabteilung	Gewerbeabmeldungen insgesamt	Aufgabe			Fortzug	Übergabe			
			insgesamt	vollständige Aufgabe	Umwandlung		insgesamt	Rechtsformwechsel	Gesellschafteraustritt	Erbfolge/Verkauf/Verpachtung
Anzahl										
I	Gastgewerbe	282	222	222	–	2	58	2	7	49
55	Beherbergung	26	21	21	–	1	4	1	1	2
56	Gastronomie	256	201	201	–	1	54	1	6	47
J	Information und Kommunikation	115	97	96	1	6	12	3	6	3
58	Verlagswesen	14	12	12	–	–	2	1	1	–
61	Telekommunikation	11	9	9	–	–	2	–	–	2
62	Erbringung von Dienstleistungen der Informationstechnologie	56	46	45	1	6	4	1	2	1
63	Informationsdienstleistungen	18	18	18	–	–	–	–	–	–
K	Erbringung von Finanz- und Versicherungsdienstleistungen	37	30	30	–	5	2	1	–	1
66	Mit Finanz- und Versicherungsdienstleistungen verbundene Tätigkeiten	32	27	27	–	4	1	1	–	–
L	Grundstücks- und Wohnungswesen	69	52	52	–	13	4	–	4	–
M	Erbringung von freiberuflichen, wissenschaftlichen und technischen Dienstleistungen	206	184	182	2	16	6	2	4	–
70	Verwaltung und Führung von Unternehmen und Betrieben, Unternehmensberatung	60	53	51	2	6	1	1	–	–
73	Werbung und Marktforschung	61	55	55	–	3	3	–	3	–
N	Erbringung von sonstigen wirtschaftlichen Dienstleistungen	323	306	305	1	10	7	1	5	1
77	Vermietung von beweglichen Sachen	18	17	17	–	1	–	–	–	–
78	Vermittlung und Überlassung von Arbeitskräften	15	14	14	–	1	–	–	–	–
79	Reisebüros, Reiseveranstalter und Erbringung sonstiger Reservierungsdienstleistungen	16	15	15	–	–	1	–	–	1
81	Gebäudebetreuung; Garten- und Landschaftsbau	150	145	144	1	4	1	–	1	–
P	Erziehung und Unterricht	21	20	20	–	1	–	–	–	–
Q	Gesundheits- und Sozialwesen	24	22	22	–	2	–	–	–	–
R	Kunst, Unterhaltung und Erholung	66	59	58	1	4	3	1	2	–
O+S	Öffentliche Verwaltung, Verteidigung; Sozialversicherung; Erbringung von sonstigen Dienstleistungen	207	186	186	–	6	15	2	8	5
A-S	Insgesamt	2 877	2 604	2 578	26	112	161	17	62	82

6 Gewerbeabmeldungen in Berlin im August 2019 nach Art der Niederlassung, der Rechtsform und bei Einzelunternehmen nach Geschlecht und Staatsangehörigkeit

Art der Niederlassung — Rechtsform — Geschlecht — Staatsangehörigkeit	Gewerbeabmeldungen insgesamt	Aufgabe			Fortzug	Übergabe			
		insgesamt	vollständige Aufgabe	Umwandlung		insgesamt	Rechtsformwechsel	Gesellschafteraustritt	Erbfolge/Verkauf/Verpachtung
Anzahl									
Insgesamt	2 877	2 604	2 578	26	112	161	17	62	82
nach der Art der Niederlassung									
Hauptniederlassung	2 685	2 438	2 427	11	107	140	15	62	63
Zweigniederlassung	30	27	26	1	1	2	1	–	1
Unselbständige Zweigstelle	162	139	125	14	4	19	1	–	18
nach der Rechtsform des Unternehmens									
Einzelunternehmen	2 344	2 206	2 205	1	65	73	8	–	65
Offene Handelsgesellschaft	8	5	5	–	–	3	1	2	–
Kommanditgesellschaft	5	4	4	–	–	1	–	1	–
Gesellschaft mit beschränkter Haftung & Co. KG	32	22	22	–	4	6	2	4	–
Gesellschaft des bürgerlichen Rechts	123	62	62	–	2	59	3	55	1
Aktiengesellschaft	2	1	1	–	–	1	1	–	–
Gesellschaft mit beschränkter Haftung (GmbH)	353	295	270	25	41	17	2	–	15
GmbH ohne UG (haftungsbeschränkt)	299	247	225	22	37	15	1	–	14
Unternehmergesellschaft (UG haftungsbeschränkt)	54	48	45	3	4	2	1	–	1
Private Company Limited by Shares (Ltd.)	6	5	5	–	–	1	–	–	1
Genossenschaft	1	1	1	–	–	–	–	–	–
Eingetragener Verein	–	–	–	–	–	–	–	–	–
Sonstige Rechtsformen	3	3	3	–	–	–	–	–	–
Einzelunternehmer/-innen nach Geschlecht									
weiblich	635	593	592	1	24	18	2	–	16
männlich	1 709	1 613	1 613	–	41	55	6	–	49
Einzelunternehmer/-innen nach ausgewählter Staatsangehörigkeit									
deutsch	1 182	1 085	1 084	1	57	40	7	–	33
bulgarisch	105	101	101	–	–	4	–	–	4
griechisch	6	6	6	–	–	–	–	–	–
italienisch	17	16	16	–	–	1	–	–	1
polnisch	512	511	511	–	1	–	–	–	–
rumänisch	111	110	110	–	1	–	–	–	–
türkisch	125	111	111	–	1	13	–	–	13
ungarisch	6	6	6	–	–	–	–	–	–

**7 Vollständige Aufgaben sowie Gewerbetreibende in Berlin im August 2019
nach Wirtschaftsbereichen**

Wirtschaftsabschnitt Wirtschaftsabteilung	Vollständige Aufgabe						Gewerbetreibende ¹	
	ins- gesamt	Betriebsaufgabe			sonstige Stilllegung		ins- gesamt	darunter weiblich
		ins- gesamt	Haupt- nieder- lassung	Zweignieder- lassung/un- selbständige Zweigstelle	ins- gesamt	darunter Neben- erwerb		
Anzahl								
A Land- und Forstwirtschaft, Fischerei	2	–	–	–	2	–	2	–
B Bergbau und Gewinnung von Steinen und Erden	–	–	–	–	–	–	–	–
C Verarbeitendes Gewerbe	31	13	11	2	18	9	36	8
10 Herstellung von Nahrungs- und Futtermitteln	6	4	4	–	2	–	7	2
11 Getränkeherstellung	1	1	1	–	–	–	1	–
13 Herstellung von Textilien	2	–	–	–	2	1	2	1
14 Herstellung von Bekleidung	3	–	–	–	3	2	3	3
16 Herstellung von Holz-, Flecht-, Korb- und Korkwaren (ohne Möbel)	–	–	–	–	–	–	–	–
18 Herstellung von Druckerzeugnissen; Vervielfältigung von bespielten Ton-, Bild- und Datenträgern	1	–	–	–	1	1	1	–
25 Herstellung von Metallernzeugnissen	6	2	2	–	4	1	6	–
26 Herstellung von Datenverarbeitungs- geräten, elektronischen und optischen Erzeugnissen	–	–	–	–	–	–	–	–
27 Herstellung von elektrischen Ausrüstungen	–	–	–	–	–	–	–	–
28 Maschinenbau	1	1	1	–	–	–	1	–
29 Herstellung von Kraftwagen und Kraftwagenteilen	1	1	1	–	–	–	1	–
31 Herstellung von Möbeln	1	–	–	–	1	–	1	–
D Energieversorgung	3	2	1	1	1	1	2	–
E Wasserversorgung; Abwasser- und Abfallentsorgung und Beseitigung von Umweltverschmutzungen	1	1	1	–	–	–	2	1
F Baugewerbe	726	40	36	4	686	33	730	41
41 Hochbau	5	4	4	–	1	–	5	–
42 Tiefbau	4	2	2	–	2	–	4	–
43 Vorbereitende Baustellenarbeiten, Bauinstallation und sonstiges Ausbaugewerbe	717	34	30	4	683	33	721	41
G Handel; Instandhaltung und Reparatur von Kraftfahrzeugen	424	158	104	54	266	113	517	143
45 Handel mit Kraftfahrzeugen; Instandhaltung und Reparatur von Kraftfahrzeugen	39	9	9	–	30	10	42	5
46 Großhandel (ohne Handel mit Kfz)	89	38	31	7	51	24	104	25
47 Einzelhandel (ohne Handel mit Kfz)	296	111	64	47	185	79	371	113
H Verkehr und Lagerei	218	21	16	5	197	43	221	24
49 Landverkehr und Transport in Rohrfernleitungen	98	14	12	2	84	12	98	12
53 Post-, Kurier- und Expressdienste	108	6	4	2	102	29	110	11

**7 Vollständige Aufgaben sowie Gewerbetreibende in Berlin im August 2019
nach Wirtschaftsbereichen**

Wirtschaftsabschnitt Wirtschaftsabteilung	Vollständige Aufgabe						Gewerbetreibende ¹		
	ins- gesamt	Betriebsaufgabe			sonstige Stilllegung		ins- gesamt	darunter weiblich	
		ins- gesamt	Haupt- nieder- lassung	Zweignieder- lassung/un- selbständige Zweigstelle	ins- gesamt	darunter Neben- erwerb			
Anzahl									
I Gastgewerbe	222	79	60	19	143	23	245	85	
55 Beherbergung	21	9	5	4	12	3	24	9	
56 Gastronomie	201	70	55	15	131	20	221	76	
J Information und Kommunikation	96	29	22	7	67	40	113	29	
58 Verlagswesen	12	7	6	1	5	2	15	3	
61 Telekommunikation	9	3	1	2	6	2	9	7	
62 Erbringung von Dienstleistungen der Informationstechnologie	45	10	9	1	35	21	53	11	
63 Informationsdienstleistungen	18	5	4	1	13	9	21	5	
K Erbringung von Finanz- und Versicherungsdienstleistungen	30	10	5	5	20	7	34	6	
66 Mit Finanz- und Versicherungs- dienstleistungen verbundene Tätigkeiten	27	7	4	3	20	7	27	5	
L Grundstücks- und Wohnungswesen	52	24	18	6	28	10	58	17	
M Erbringung von freiberuflichen, wissenschaftlichen und technischen Dienstleistungen	182	40	31	9	142	81	207	88	
70 Verwaltung und Führung von Unternehmen und Betrieben, Unternehmensberatung	51	16	9	7	35	20	67	24	
73 Werbung und Marktforschung	55	6	5	1	49	29	56	32	
N Erbringung von sonstigen wirtschaftlichen Dienstleistungen	305	53	39	14	252	96	326	111	
77 Vermietung von beweglichen Sachen	17	4	3	1	13	7	20	5	
78 Vermittlung und Überlassung von Arbeitskräften	14	9	7	2	5	2	17	6	
79 Reisebüros, Reiseveranstalter und Erbringung sonstiger Reservierungsdienstleistungen	15	9	8	1	6	3	16	10	
81 Gebäudebetreuung; Garten- und Landschaftsbau	144	15	13	2	129	30	150	46	
P Erziehung und Unterricht	20	2	2	–	18	14	21	6	
Q Gesundheits- und Sozialwesen	22	5	4	1	17	9	25	10	
R Kunst, Unterhaltung und Erholung	58	26	7	19	32	13	61	12	
O+S Öffentliche Verwaltung, Verteidigung; Sozialversicherung; Erbringung von sonstigen Dienstleistungen	186	25	20	5	161	81	195	125	
A-S	Insgesamt	2 578	528	377	151	2 050	573	2 795	706

¹ anzeigepflichtige Personen, die eine vollständige Aufgabe vorgenommen haben

8 Vollständige Aufgaben sowie Gewerbetreibende in Berlin im August 2019 nach der Rechtsform und bei Einzelunternehmen nach Geschlecht und Staatsangehörigkeit

Rechtsform — Geschlecht — Staatsangehörigkeit	Vollständige Aufgabe						Gewerbetreibende ¹	
	ins- gesamt	Betriebsaufgabe			sonstige Stilllegung		ins- gesamt	darunter weiblich
		ins- gesamt	Haupt- nieder- lassung	Zweignieder- lassung/un- selbständige Zweigstelle	ins- gesamt	darunter Neben- erwerb		
Anzahl								
Insgesamt	2 578	528	377	151	2 050	573	2 795	706
nach der Rechtsform des Unternehmens								
Einzelunternehmen	2 205	187	147	40	2 018	541	2 205	592
Offene Handelsgesellschaft	5	5	4	1	–	–	8	4
Kommanditgesellschaft	4	4	3	1	–	–	13	1
Gesellschaft mit beschränkter Haftung & Co. KG	22	22	13	9	–	–	51	10
Gesellschaft des bürgerlichen Rechts	62	43	41	2	19	19	125	30
Aktiengesellschaft	1	1	–	1	–	–	–	–
Gesellschaft mit beschränkter Haftung (GmbH)	270	257	167	90	13	13	384	68
GmbH ohne UG (haftungsbeschränkt)	225	218	130	88	7	7	334	59
Unternehmergeellschaft (UG haftungsbeschränkt)	45	39	37	2	6	6	50	9
Private Company Limited by Shares (Ltd.)	5	5	–	5	–	–	6	1
Genossenschaft	1	1	1	–	–	–	2	–
Eingetragener Verein	–	–	–	–	–	–	–	–
Sonstige Rechtsformen	3	3	1	2	–	–	1	–
Einzelunternehmer/-innen nach Geschlecht								
weiblich	592	66	52	14	526	227	x	x
männlich	1 613	121	95	26	1 492	314	x	x
Einzelunternehmer/-innen nach ausgewählter Staatsangehörigkeit								
deutsch	1 084	139	108	31	945	430	1 084	387
bulgarisch	101	4	2	2	97	5	101	32
griechisch	6	1	1	–	5	3	6	2
italienisch	16	–	–	–	16	1	16	2
polnisch	511	4	4	–	507	23	511	64
rumänisch	110	1	–	1	109	2	110	6
türkisch	111	18	15	3	93	15	111	16
ungarisch	6	–	–	–	6	3	6	2

¹ anzeigepflichtige Personen, die eine vollständige Aufgabe vorgenommen haben

9 Gewerbeanmeldungen in Berlin im August 2019 nach ausgewählten Merkmalen und Bezirken

Bezirk	Gewerbe- an- meldungen insgesamt	Neugründung	Umwandlung	Zuzug	Übernahme
Mitte	626	580	5	21	20
Friedrichshain-Kreuzberg	346	323	1	14	8
Pankow	328	296	–	15	17
Charlottenburg-Wilmersdorf	422	382	–	21	19
Spandau	227	208	2	5	12
Steglitz-Zehlendorf	179	164	3	4	8
Tempelhof-Schöneberg	283	276	–	2	5
Neukölln	363	342	1	2	18
Treptow-Köpenick	195	182	–	6	7
Marzahn-Hellersdorf	125	115	–	1	9
Lichtenberg	168	159	2	3	4
Reinickendorf	217	201	2	4	10
Berlin	3 479	3 228	16	98	137

10 Gewerbeabmeldungen in Berlin im August 2019 nach ausgewählten Merkmalen und Bezirken

Bezirk	Gewerbe- ab- meldungen insgesamt	Vollständige Aufgabe	Umwandlung	Fortzug	Übergabe
Mitte	475	440	3	10	22
Friedrichshain-Kreuzberg	357	323	5	9	20
Pankow	299	265	1	13	20
Charlottenburg-Wilmersdorf	285	241	4	17	23
Spandau	176	153	4	7	12
Steglitz-Zehlendorf	137	117	4	12	4
Tempelhof-Schöneberg	262	248	1	6	7
Neukölln	287	270	–	2	15
Treptow-Köpenick	153	130	2	14	7
Marzahn-Hellersdorf	131	118	2	4	7
Lichtenberg	126	105	–	12	9
Reinickendorf	189	168	–	6	15
Berlin	2 877	2 578	26	112	161

11 Gewerbean- und -abmeldungen in Berlin im August 2019 nach Wirtschaftsabschnitten und Bezirken

Lfd. Nr.	Bezirk	Insgesamt	Verarbeitendes Gewerbe	Baugewerbe	Handel; Instandhaltung und Reparatur von Kfz	Verkehr und Lagerei
			A-S	C	F	G
1	Mitte	626	4	143	97	34
2	Friedrichshain-Kreuzberg	346	8	55	54	15
3	Pankow	328	7	57	50	8
4	Charlottenburg-Wilmersdorf	422	5	21	79	26
5	Spandau	227	3	71	44	12
6	Steglitz-Zehlendorf	179	4	26	35	10
7	Tempelhof-Schöneberg	283	1	48	56	20
8	Neukölln	363	2	102	51	34
9	Treptow-Köpenick	195	2	18	31	7
10	Marzahn-Hellersdorf	125	1	42	17	9
11	Lichtenberg	168	2	19	37	18
12	Reinickendorf	217	2	52	51	22
13	Berlin	3 479	41	654	602	215
1	Mitte	475	5	154	71	50
2	Friedrichshain-Kreuzberg	357	1	115	49	21
3	Pankow	299	6	97	47	11
4	Charlottenburg-Wilmersdorf	285	2	18	62	19
5	Spandau	176	4	52	30	16
6	Steglitz-Zehlendorf	137	3	21	31	10
7	Tempelhof-Schöneberg	262	3	76	54	19
8	Neukölln	287	2	77	44	41
9	Treptow-Köpenick	153	5	16	30	10
10	Marzahn-Hellersdorf	131	2	65	10	6
11	Lichtenberg	126	2	17	25	7
12	Reinickendorf	189	3	37	48	17
13	Berlin	2 877	38	745	501	227

Davon								Lfd. Nr.
Gastgewerbe	Information und Kommunikation	Erbringung von Finanz- und Versicherungsdienstleistungen	Grundstücks- und Wohnungs- wesen	Erbringung von freiberuflichen, wissenschaftlichen und technischen Dienstleistungen	Erbringung von sonstigen wirtschaftlichen Dienstleistungen	Übrige Wirtschafts- zweige		
I	J	K	L	M	N	A, B, D, E, O-S		
Anmeldungen								
48	55	20	12	70	71	72	1	
27	23	9	4	58	42	51	2	
21	31	4	5	56	45	44	3	
37	30	17	37	57	43	70	4	
10	15	2	–	15	29	26	5	
11	12	3	5	22	21	30	6	
21	11	6	4	34	31	51	7	
36	15	4	1	30	30	58	8	
15	19	4	6	25	31	37	9	
8	2	7	2	10	12	15	10	
5	16	5	2	21	18	25	11	
12	12	5	2	15	23	21	12	
251	241	86	80	413	396	500	13	
Abmeldungen								
53	13	4	6	34	45	40	1	
35	26	2	7	28	41	32	2	
27	10	6	6	23	26	40	3	
36	4	2	23	33	38	48	4	
14	8	1	8	7	14	22	5	
11	8	2	2	10	13	26	6	
23	13	2	–	16	35	21	7	
30	8	4	5	14	39	23	8	
16	6	7	3	13	20	27	9	
15	2	1	3	3	9	15	10	
7	10	2	2	14	16	24	11	
15	7	4	4	11	27	16	12	
282	115	37	69	206	323	334	13	

Das Amt für Statistik Berlin-Brandenburg

Das Amt für Statistik Berlin-Brandenburg ist für beide Länder die zentrale Dienstleistungseinrichtung auf dem Gebiet der amtlichen Statistik. Das Amt erbringt Serviceleistungen im Bereich Information und Analyse für die breite Öffentlichkeit, für alle gesellschaftlichen Gruppen sowie für Kunden aus Verwaltung und Politik, Wirtschaft und Wissenschaft. Kerngeschäft des Amtes ist die Durchführung der gesetzlich angeordneten amtlichen Statistiken für Berlin und Brandenburg. Das Amt erhebt die Daten, bereitet sie auf, interpretiert und analysiert sie und veröffentlicht die Ergebnisse. Die Grundversorgung aller Nutzer mit statistischen Informationen erfolgt unentgeltlich, im Wesentlichen über das Internet und den Informationsservice. Daneben werden nachfrage- und zielgruppenorientierte Standardauswertungen zu Festpreisen angeboten. Kundenspezifische Aufbereitung / Beratung zu kostendeckenden Preisen ergänzt das Spektrum der Informationsbereitstellung.

Amtliche Statistik im Verbund

Die Statistiken werden bundesweit nach einheitlichen Konzepten, Methoden und Verfahren arbeitsteilig erstellt. Die statistischen Ämter der Länder sind dabei grundsätzlich für die Durchführung der Erhebungen, für die Aufbereitung und Veröffentlichung der Länderergebnisse zuständig. Durch diese Kooperation in einem „Statistikverbund“ entstehen für alle Länder vergleichbare und zu einem Bundesergebnis zusammenführbare Erhebungsergebnisse.

Produkte und Dienstleistungen

Informationsservice

info@statistik-bbb.de
mit statistischen Informationen für jedermann und Beratung sowie maßgeschneiderte Aufbereitungen von Daten über Berlin und Brandenburg. Auskunft, Beratung, Pressedienst sowie Fachbibliothek.

Standort Potsdam

Steinstraße 104 - 106, 14480 Potsdam
Tel. 0331 8173 - 1777
Fax 030 9028 - 4091
Mo – Do 9 – 15 Uhr, Fr 9 – 14 Uhr

Standort Berlin

Alt-Friedrichsfelde 60, 10315 Berlin
Bibliothek
Tel. 030 9021 - 3540
Mo – Do 9 – 15 Uhr, Fr 9 – 14 Uhr

Internet-Angebot

www.statistik-berlin-brandenburg.de
mit aktuellen Daten, Pressemitteilungen, Statistischen Berichten zum kostenlosen Herunterladen, regionalstatistischen Informationen, Wahlstatistiken und -analysen sowie einem Überblick über das gesamte Leistungsspektrum des Amtes.

Statistische Jahrbücher

mit einer Vielzahl von Tabellen aus nahezu allen Arbeitsgebieten der amtlichen Statistik.

Statistische Berichte

mit Ergebnissen der einzelnen Statistiken in Tabellen in tiefer sachlicher Gliederung und Grafiken zur Veranschaulichung von Entwicklungen und Strukturen.

Datenangebot aus dem Sachgebiet

Informationen zu dieser Veröffentlichung

Referat 34
Tel. 0331 8173 - 1348/1341
Tel. 030 9021 - 3823
Fax 030 9028 - 4088
gewerbemeldungen@statistik-bbb.de

Weitere Veröffentlichungen zum Thema

Statistische Berichte:

- Gewerbeanzeigen im Land Berlin, jährlich
D I 2 – j
- Gewerbeanzeigen im Land Brandenburg, monatlich
D I 1 – m
jährlich
D I 2 – j