

Statistischer Bericht

D I 1 – m 07 / 19

┌ Gewerbeanzeigen
im **Land Brandenburg**
Juli 2019

Impressum

Statistischer Bericht
D I 1 – m 07 / 19

Erscheinungsfolge: monatlich
Erschienen im **Oktober 2019**

Herausgeber

Amt für Statistik Berlin-Brandenburg
Steinstraße 104 - 106
14480 Potsdam
info@statistik-bbb.de
www.statistik-berlin-brandenburg.de

Tel. 0331 8173 - 1777
Fax 030 9028 - 4091

Zeichenerklärung

- 0 weniger als die Hälfte von 1
in der letzten besetzten Stelle,
jedoch mehr als nichts
- nichts vorhanden
- ... Angabe fällt später an
- () Aussagewert ist eingeschränkt
- / Zahlenwert nicht sicher genug
- Zahlenwert unbekannt oder
geheim zu halten
- x Tabellenfach gesperrt
- p vorläufige Zahl
- r berichtigte Zahl
- s geschätzte Zahl

Amt für Statistik Berlin-Brandenburg,
Potsdam, 2019

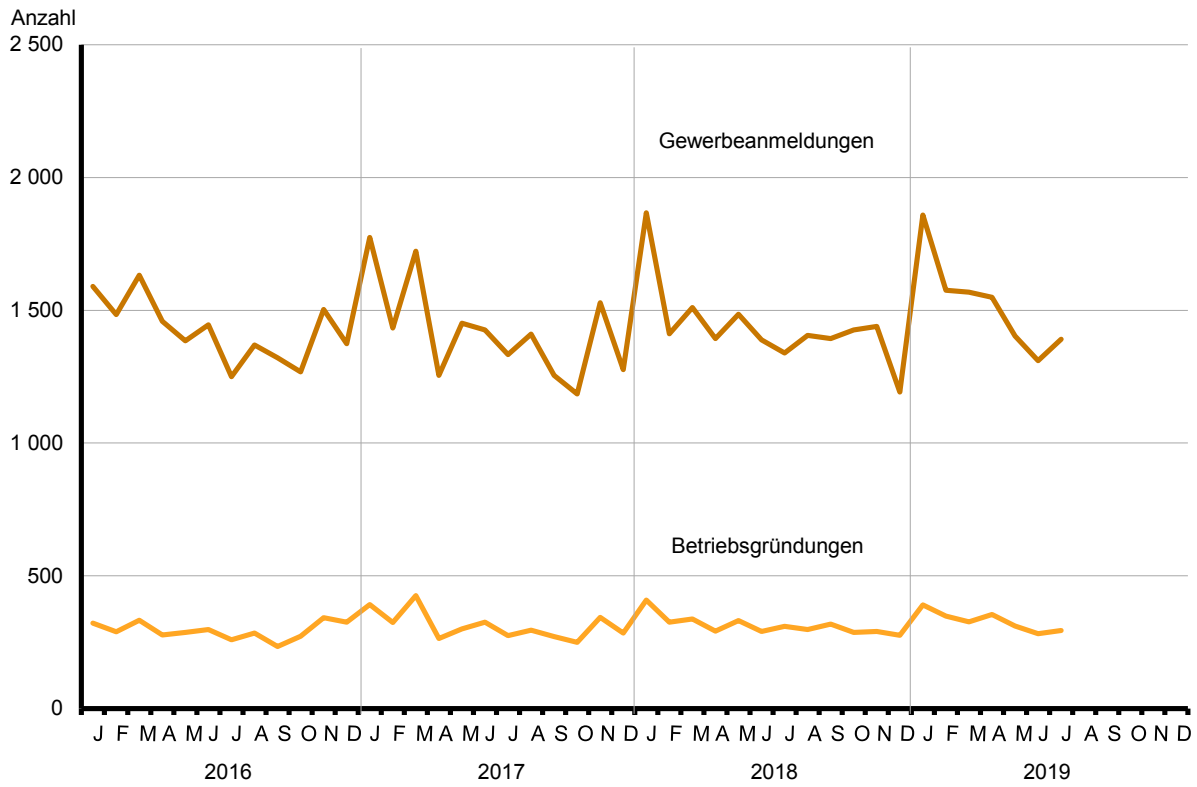


*Dieses Werk ist unter einer Creative Commons Lizenz
vom Typ Namensnennung 3.0 Deutschland zugänglich.
Um eine Kopie dieser Lizenz einzusehen, konsultieren Sie
<http://creativecommons.org/licenses/by/3.0/de/>*

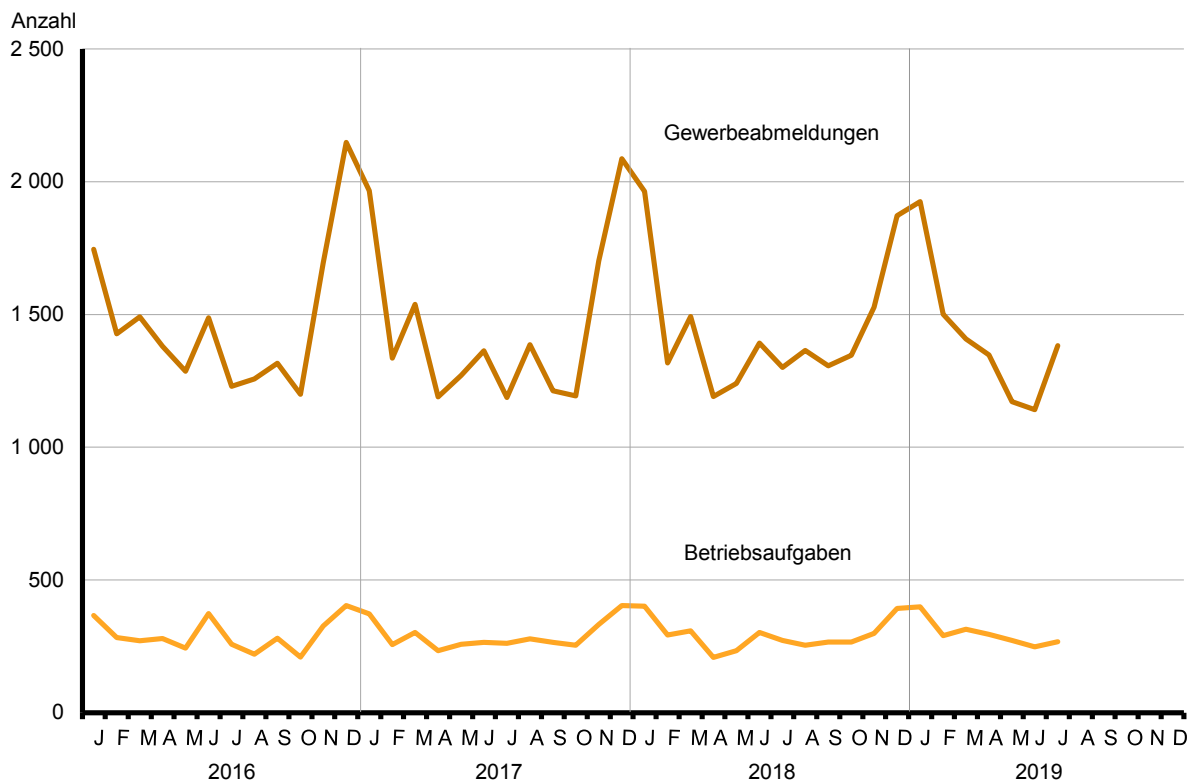
Inhaltsverzeichnis

	Seite		Seite
Metadaten zu dieser Statistik (externer Link)			
Grafiken			
1 Gewerbeanmeldungen und Betriebsgründungen in Brandenburg seit Januar 2016.....	4	3 Betriebsgründungen und -aufgaben in Brandenburg im Juli 2019 nach Wirtschaftsabschnitten.....	5
2 Gewerbeabmeldungen und Betriebsaufgaben in Brandenburg seit Januar 2016.....	4	4 Gewerbean- und Gewerbeabmeldungen in Brandenburg im Juli 2019 nach Verwaltungsbezirken.....	5
Tabellen			
Übersicht: Gewerbeanzeigen in Brandenburg von 2001 bis Juli 2019.....	6	7 Vollständige Aufgaben sowie Gewerbetreibende in Brandenburg im Juli 2019 nach Wirtschaftsbereichen.....	16
1 Gewerbeanmeldungen in Brandenburg im Juli 2019 nach Wirtschaftsbereichen.....	7	8 Vollständige Aufgaben sowie Gewerbetreibende in Brandenburg im Juli 2019 nach der Rechtsform und bei Einzelunternehmen nach Geschlecht und Staatsangehörigkeit.....	18
2 Gewerbeanmeldungen in Brandenburg im Juli 2019 nach Art der Niederlassung, der Rechtsform und bei Einzelunternehmen nach Geschlecht und Staatsangehörigkeit.....	9	9 Gewerbeanmeldungen in Brandenburg im Juli 2019 nach ausgewählten Merkmalen und Verwaltungsbezirken.....	19
3 Neugründungen sowie Gewerbetreibende in Brandenburg im Juli 2019 nach Wirtschaftsbereichen	10	10 Gewerbeabmeldungen in Brandenburg im Juli 2019 nach ausgewählten Merkmalen und Verwaltungsbezirken.....	19
4 Neugründungen sowie Gewerbetreibende in Brandenburg im Juli 2019 nach der Rechtsform und bei Einzelunternehmen nach Geschlecht und Staatsangehörigkeit.....	12	11 Gewerbean- und -abmeldungen in Brandenburg im Juli 2019 nach Wirtschaftsabschnitten und Verwaltungsbezirken	20
5 Gewerbeabmeldungen in Brandenburg im Juli 2019 nach Wirtschaftsbereichen.....	13		
6 Gewerbeabmeldungen in Brandenburg im Juli 2019 nach Art der Niederlassung, der Rechtsform und bei Einzelunternehmen nach Geschlecht und Staatsangehörigkeit.....	15		

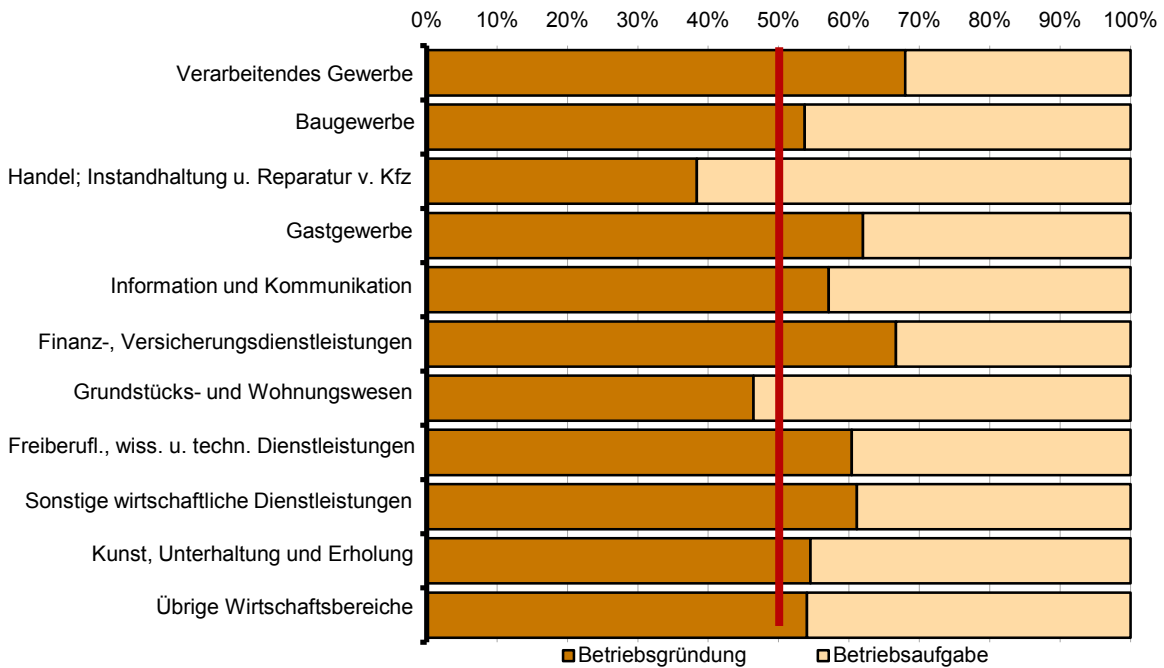
1 Gewerbeanmeldungen und Betriebsgründungen in Brandenburg seit Januar 2016



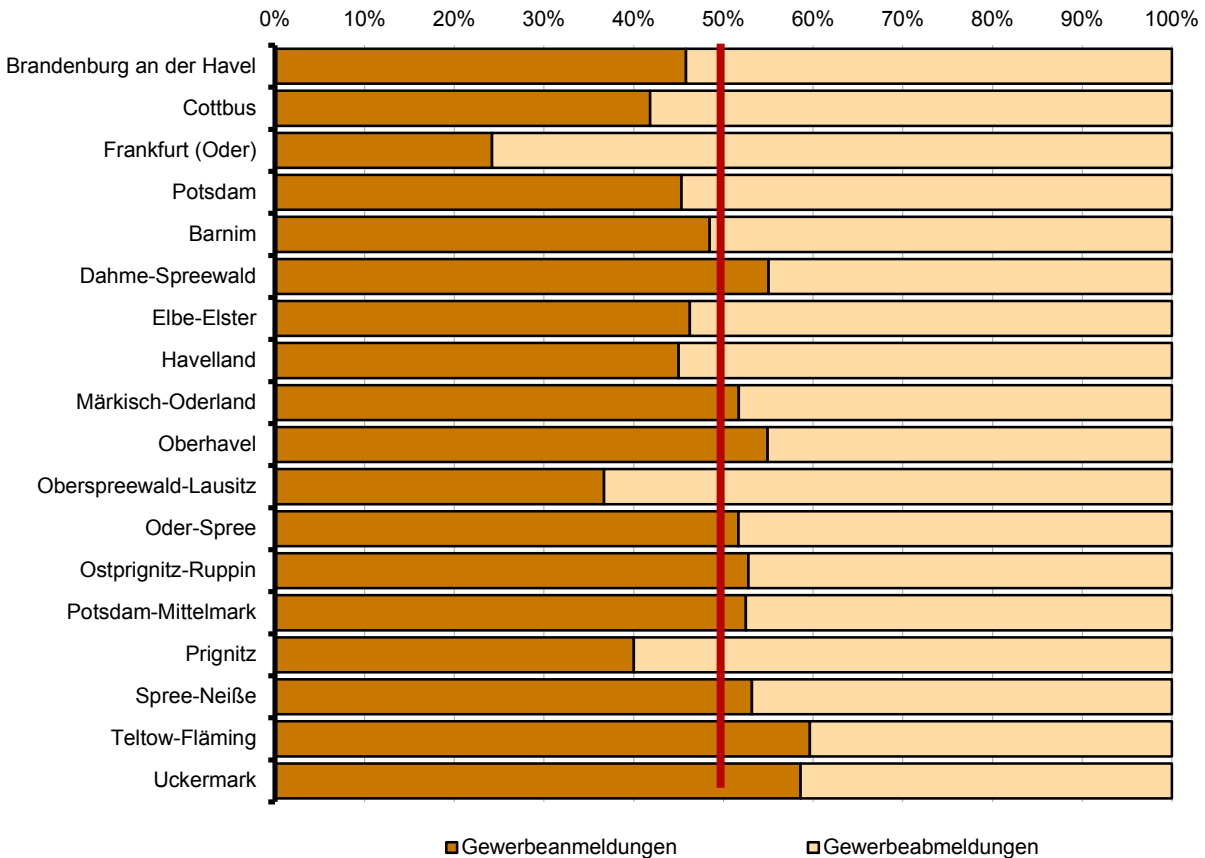
2 Gewerbeabmeldungen und Betriebsaufgaben in Brandenburg seit Januar 2016



3 Betriebsgründungen und -aufgaben in Brandenburg im Juli 2019 nach Wirtschaftsabschnitten



4 Gewerbean- und Gewerbeabmeldungen in Brandenburg im Juli 2019 nach Verwaltungsbezirken



Übersicht: Gewerbeanzeigen in Brandenburg von 2001 bis Juli 2019

Jahr Monat	Anmeldungen		Ummeldungen ²		Abmeldungen	
	insgesamt	darunter Neu- errichtungen ¹	insgesamt	darunter Veränderung der Betriebs- tätigkeit ³	insgesamt	darunter Aufgabe ⁴
2001	21 394	18 126	5 526	2 932	19 793	15 869
2002	20 275	16 953	5 529	2 836	18 194	14 448
2003	24 012	20 790	5 279	2 801	17 058	13 659
2004	30 163	26 183	6 609	3 375	18 245	14 258
2005	26 310	22 074	8 027	4 336	20 755	16 406
2006	25 499	20 955	•	•	21 279	17 037
2007	23 555	19 356	•	•	22 040	17 958
2008	23 464	19 197	•	•	21 773	17 916
2009	23 352	19 274	•	•	20 513	16 666
2010	22 319	18 297	•	•	19 803	16 130
2011	20 521	16 606	•	•	19 371	15 863
2012	18 260	14 473	•	•	18 893	15 514
2013	18 330	14 253	•	•	18 019	14 610
2014	18 015	14 039	•	•	18 062	14 733
2015	17 282	13 277	•	•	17 886	14 492
2016	17 080	13 029	•	•	17 661	14 326
2017	17 049	13 106	•	•	17 431	14 171
2018	17 251	13 409	•	•	17 314	14 173
2018 Januar	1 867	1 441	•	•	1 964	1 608
Februar	1 411	1 138	•	•	1 317	1 065
März	1 510	1 160	•	•	1 492	1 220
April	1 394	1 120	•	•	1 191	963
Mai	1 485	1 153	•	•	1 240	1 014
Juni	1 388	1 082	•	•	1 392	1 132
Juli	1 339	1 046	•	•	1 301	1 067
August	1 406	1 078	•	•	1 364	1 130
September	1 394	1 076	•	•	1 307	1 069
Oktober	1 426	1 116	•	•	1 347	1 078
November	1 439	1 118	•	•	1 527	1 230
Dezember	1 192	881	•	•	1 872	1 597
2019 Januar	1 859	1 406	•	•	1 925	1 582
Februar	1 575	1 243	•	•	1 501	1 217
März	1 568	1 243	•	•	1 408	1 137
April	1 549	1 210	•	•	1 348	1 095
Mai	1 403	1 116	•	•	1 172	937
Juni	1 310	1 037	•	•	1 142	941
Juli	1 391	1 076	•	•	1 383	1 120
August
September
Oktober
November
Dezember

1 Betriebsgründungen, sonstige Neuerrichtungen sowie Umwandlungen, ohne Zuzüge

2 ab September 2006 ist die Auswertung der Ummeldungen eingestellt

3 Änderung und/oder Erweiterung

4 Betriebsaufgaben, sonstige Stilllegungen sowie Umwandlungen, ohne Fortzüge

1 Gewerbeanmeldungen in Brandenburg im Juli 2019 nach Wirtschaftsbereichen

Wirtschaftsabschnitt	Wirtschaftsabteilung	Gewerbe- an- meldungen insgesamt	Neuerrichtungen			Zuzug	Übernahme			
			ins- gesamt	Neu- gründung	Um- wand- lung		ins- gesamt	Rechts- form- wechsel	Gesell- schafter- eintritt	Erbfolge/ Kauf/ Pacht
Anzahl										
A	Land- und Forstwirtschaft, Fischerei	8	4	4	-	3	1	-	-	1
B	Bergbau und Gewinnung von Steinen und Erden	1	-	-	-	1	-	-	-	-
C	Verarbeitendes Gewerbe	53	37	35	2	10	6	3	1	2
10	Herstellung von Nahrungs- und Futtermitteln	2	1	1	-	-	1	-	-	1
11	Getränkeherstellung	-	-	-	-	-	-	-	-	-
13	Herstellung von Textilien	1	1	1	-	-	-	-	-	-
14	Herstellung von Bekleidung	3	2	2	-	1	-	-	-	-
16	Herstellung von Holz-, Flecht-, Korb- und Korkwaren (ohne Möbel)	1	1	1	-	-	-	-	-	-
18	Herstellung von Druckerzeugnissen; Vervielfältigung von bespielten Ton-, Bild- und Datenträgern	5	3	3	-	2	-	-	-	-
25	Herstellung von Metallerzeugnissen	9	7	7	-	1	1	-	1	-
26	Herstellung von Datenverarbeitungs- geräten, elektronischen und optischen Erzeugnissen	-	-	-	-	-	-	-	-	-
27	Herstellung von elektrischen Ausrüstungen	1	1	1	-	-	-	-	-	-
28	Maschinenbau	3	1	1	-	2	-	-	-	-
29	Herstellung von Kraftwagen und Kraftwagenteilen	1	1	1	-	-	-	-	-	-
31	Herstellung von Möbeln	1	-	-	-	-	1	1	-	-
D	Energieversorgung	24	21	21	-	2	1	-	-	1
E	Wasserversorgung; Abwasser- und Abfallentsorgung und Beseitigung von Umweltverschmutzungen	2	1	1	-	1	-	-	-	-
F	Baugewerbe	180	144	143	1	28	8	3	2	3
41	Hochbau	3	2	2	-	-	1	-	1	-
42	Tiefbau	5	5	4	1	-	-	-	-	-
43	Vorbereitende Baustellenarbeiten, Bauinstallation und sonstiges Ausbaugewerbe	172	137	137	-	28	7	3	1	3
G	Handel; Instandhaltung und Reparatur von Kraftfahrzeugen	276	223	217	6	39	14	6	1	7
45	Handel mit Kraftfahrzeugen; Instandhaltung und Reparatur von Kraftfahrzeugen	47	32	32	-	11	4	2	-	2
46	Großhandel (ohne Handel mit Kfz)	31	24	24	-	6	1	1	-	-
47	Einzelhandel (ohne Handel mit Kfz)	198	167	161	6	22	9	3	1	5
H	Verkehr und Lagerei	44	34	34	-	7	3	1	-	2
49	Landverkehr und Transport in Rohrfernleitungen	26	20	20	-	4	2	-	-	2
53	Post-, Kurier- und Expressdienste	6	5	5	-	1	-	-	-	-

1 Gewerbeanmeldungen in Brandenburg im Juli 2019 nach Wirtschaftsbereichen

Wirtschaftsabschnitt	Wirtschaftsabteilung	Gewerbe- an- meldungen insgesamt	Neuerrichtungen			Zuzug	Übernahme			
			ins- gesamt	Neu- gründung	Um- wand- lung		ins- gesamt	Rechts- form- wechsel	Gesell- schafter- eintritt	Erbfolge/ Kauf/ Pacht
Anzahl										
I	Gastgewerbe	83	62	61	1	5	16	1	–	15
55	Beherbergung	19	18	18	–	–	1	–	–	1
56	Gastronomie	64	44	43	1	5	15	1	–	14
J	Information und Kommunikation	66	47	47	–	19	–	–	–	–
58	Verlagswesen	2	2	2	–	–	–	–	–	–
61	Telekommunikation	3	3	3	–	–	–	–	–	–
62	Erbringung von Dienstleistungen der Informationstechnologie	45	29	29	–	16	–	–	–	–
63	Informationsdienstleistungen	10	8	8	–	2	–	–	–	–
K	Erbringung von Finanz- und Versicherungsdienstleistungen	60	44	44	–	16	–	–	–	–
66	Mit Finanz- und Versicherungs- dienstleistungen verbundene Tätigkeiten	43	32	32	–	11	–	–	–	–
L	Grundstücks- und Wohnungswesen	38	22	22	–	15	1	1	–	–
M	Erbringung von freiberuflichen, wissenschaftlichen und technischen Dienstleistungen	159	120	120	–	37	2	–	–	2
70	Verwaltung und Führung von Unternehmen und Betrieben, Unternehmensberatung	40	30	30	–	10	–	–	–	–
73	Werbung und Marktforschung	32	27	27	–	5	–	–	–	–
N	Erbringung von sonstigen wirtschaftlichen Dienstleistungen	185	137	137	–	45	3	1	1	1
77	Vermietung von beweglichen Sachen	27	22	22	–	4	1	1	–	–
78	Vermittlung und Überlassung von Arbeitskräften	6	5	5	–	1	–	–	–	–
79	Reisebüros, Reiseveranstalter und Erbringung sonstiger Reservierungsdienstleistungen	6	4	4	–	2	–	–	–	–
81	Gebäudebetreuung; Garten- und Landschaftsbau	77	54	54	–	22	1	–	–	1
P	Erziehung und Unterricht	37	29	29	–	8	–	–	–	–
Q	Gesundheits- und Sozialwesen	44	42	42	–	1	1	–	1	–
R	Kunst, Unterhaltung und Erholung	26	20	20	–	5	1	1	–	–
O+S	Öffentliche Verwaltung, Verteidigung; Sozialversicherung; Erbringung von sonstigen Dienstleistungen	105	89	88	1	13	3	–	–	3
A-S	Insgesamt	1 391	1 076	1 065	11	255	60	17	6	37

2 Gewerbeanmeldungen in Brandenburg im Juli 2019 nach Art der Niederlassung, der Rechtsform und bei Einzelunternehmen nach Geschlecht und Staatsangehörigkeit

Art der Niederlassung — Rechtsform — Geschlecht — Staatsangehörigkeit	Gewerbe- an- meldungen insgesamt	Neuerrichtung			Zuzug	Übernahme			
		ins- gesamt	Neu- gründung	Um- wandlung		ins- gesamt	Rechts- form- wechsel	Gesell- schafter- eintritt	Erbfolge/ Kauf/ Pacht
Anzahl									
Insgesamt	1 391	1 076	1 065	11	255	60	17	6	37
nach der Art der Niederlassung									
Hauptniederlassung	1 252	953	950	3	251	48	16	4	28
Zweigniederlassung	32	28	27	1	1	3	–	–	3
Unselbständige Zweigstelle	107	95	88	7	3	9	1	2	6
nach der Rechtsform des Unternehmens									
Einzelunternehmen	1 048	833	832	1	180	35	3	–	32
Offene Handelsgesellschaft	1	–	–	–	–	1	1	–	–
Kommanditgesellschaft	5	3	3	–	–	2	1	1	–
Gesellschaft mit beschränkter Haftung & Co. KG	34	29	21	8	2	3	1	2	–
Gesellschaft des bürgerlichen Rechts	40	34	34	–	2	4	1	3	–
Aktiengesellschaft	5	4	4	–	–	1	1	–	–
Gesellschaft mit beschränkter Haftung (GmbH)	250	165	163	2	71	14	9	–	5
GmbH ohne UG (haftungsbeschränkt)	200	130	128	2	60	10	5	–	5
Unternehmersgesellschaft (UG haftungsbeschränkt)	50	35	35	–	11	4	4	–	–
Private Company Limited by Shares (Ltd.)	1	1	1	–	–	–	–	–	–
Genossenschaft	–	–	–	–	–	–	–	–	–
Eingetragener Verein	2	2	2	–	–	–	–	–	–
Sonstige Rechtsformen	5	5	5	–	–	–	–	–	–
Einzelunternehmer/-innen nach Geschlecht									
weiblich	358	289	288	1	57	12	1	–	11
männlich	690	544	544	–	123	23	2	–	21
Einzelunternehmer/-innen nach ausgewählter Staatsangehörigkeit									
deutsch	857	666	665	1	167	24	3	–	21
bulgarisch	10	10	10	–	–	–	–	–	–
griechisch	2	1	1	–	–	1	–	–	1
italienisch	1	–	–	–	1	–	–	–	–
polnisch	36	33	33	–	3	–	–	–	–
rumänisch	44	42	42	–	2	–	–	–	–
türkisch	12	8	8	–	2	2	–	–	2
ungarisch	1	1	1	–	–	–	–	–	–

3 Neugründungen sowie Gewerbetreibende in Brandenburg im Juli 2019 nach Wirtschaftsbereichen

Wirtschaftsabschnitt Wirtschaftsabteilung	Neugründungen						Gewerbetreibende ¹	
	ins- gesamt	Betriebsgründung			sonstige Neugründung		ins- gesamt	darunter weiblich
		ins- gesamt	Haupt- nieder- lassung	Zweignieder- lassung/un- selbständige Zweigstelle	ins- gesamt	darunter Neben- erwerb		
Anzahl								
A Land- und Forstwirtschaft, Fischerei	4	–	–	–	4	2	4	–
B Bergbau und Gewinnung von Steinen und Erden	–	–	–	–	–	–	–	–
C Verarbeitendes Gewerbe	35	17	11	6	18	12	42	11
10 Herstellung von Nahrungs- und Futtermitteln	1	–	–	–	1	–	1	1
11 Getränkeherstellung	–	–	–	–	–	–	–	–
13 Herstellung von Textilien	1	–	–	–	1	1	1	–
14 Herstellung von Bekleidung	2	–	–	–	2	2	3	2
16 Herstellung von Holz-, Flecht-, Korb- und Korkwaren (ohne Möbel)	1	1	–	1	–	–	1	–
18 Herstellung von Druckerzeugnissen; Vervielfältigung von bespielten Ton-, Bild- und Datenträgern	3	1	1	–	2	2	3	3
25 Herstellung von Metallerzeugnissen	7	2	1	1	5	2	8	–
26 Herstellung von Datenverarbeitungs- geräten, elektronischen und optischen Erzeugnissen	–	–	–	–	–	–	–	–
27 Herstellung von elektrischen Ausrüstungen	1	1	–	1	–	–	3	–
28 Maschinenbau	1	1	1	–	–	–	2	–
29 Herstellung von Kraftwagen und Kraftwagenteilen	1	1	1	–	–	–	1	–
31 Herstellung von Möbeln	–	–	–	–	–	–	–	–
D Energieversorgung	21	7	5	2	14	11	32	5
E Wasserversorgung; Abwasser- und Abfallentsorgung und Beseitigung von Umweltverschmutzungen	1	–	–	–	1	–	1	–
F Baugewerbe	143	29	21	8	114	22	146	4
41 Hochbau	2	2	2	–	–	–	2	–
42 Tiefbau	4	4	2	2	–	–	3	–
43 Vorbereitende Baustellenarbeiten, Bauinstallation und sonstiges Ausbaugewerbe	137	23	17	6	114	22	141	4
G Handel; Instandhaltung und Reparatur von Kraftfahrzeugen	217	61	29	32	156	100	239	80
45 Handel mit Kraftfahrzeugen; Instandhaltung und Reparatur von Kraftfahrzeugen	32	10	6	4	22	10	33	4
46 Großhandel (ohne Handel mit Kfz)	24	8	5	3	16	10	29	7
47 Einzelhandel (ohne Handel mit Kfz)	161	43	18	25	118	80	177	69
H Verkehr und Lagerei	34	7	6	1	27	13	35	9
49 Landverkehr und Transport in Rohrfernleitungen	20	5	5	–	15	7	21	4
53 Post-, Kurier- und Expressdienste	5	1	1	–	4	1	5	1

3 Neugründungen sowie Gewerbetreibende in Brandenburg im Juli 2019 nach Wirtschaftsbereichen

Wirtschaftsabschnitt Wirtschaftsabteilung	Neugründungen						Gewerbetreibende ¹		
	ins- gesamt	Betriebsgründung			sonstige Neugründung		ins- gesamt	darunter weiblich	
		ins- gesamt	Haupt- nieder- lassung	Zweignieder- lassung/un- selbständige Zweigstelle	ins- gesamt	darunter Neben- erwerb			
Anzahl									
I Gastgewerbe	61	31	15	16	30	16	69	18	
55 Beherbergung	18	2	1	1	16	10	20	9	
56 Gastronomie	43	29	14	15	14	6	49	9	
J Information und Kommunikation	47	16	10	6	31	24	54	9	
58 Verlagswesen	2	2	1	1	–	–	4	–	
61 Telekommunikation	3	1	1	–	2	1	3	–	
62 Erbringung von Dienstleistungen der Informationstechnologie	29	11	7	4	18	15	33	3	
63 Informationsdienstleistungen	8	1	1	–	7	6	8	5	
K Erbringung von Finanz- und Versicherungsdienstleistungen	44	12	10	2	32	11	50	9	
66 Mit Finanz- und Versicherungs- dienstleistungen verbundene Tätigkeiten	32	4	2	2	28	7	33	8	
L Grundstücks- und Wohnungswesen	22	13	10	3	9	3	28	8	
M Erbringung von freiberuflichen, wissenschaftlichen und technischen Dienstleistungen	120	29	22	7	91	54	137	43	
70 Verwaltung und Führung von Unternehmen und Betrieben, Unternehmensberatung	30	10	9	1	20	9	36	13	
73 Werbung und Marktforschung	27	3	2	1	24	17	29	7	
N Erbringung von sonstigen wirtschaftlichen Dienstleistungen	137	33	18	15	104	63	144	27	
77 Vermietung von beweglichen Sachen	22	4	2	2	18	12	23	1	
78 Vermittlung und Überlassung von Arbeitskräften	5	5	1	4	–	–	6	–	
79 Reisebüros, Reiseveranstalter und Erbringung sonstiger Reservierungsdienstleistungen	4	1	–	1	3	1	4	1	
81 Gebäudebetreuung; Garten- und Landschaftsbau	54	10	7	3	44	23	56	9	
P Erziehung und Unterricht	29	8	5	3	21	17	30	7	
Q Gesundheits- und Sozialwesen	42	5	3	2	37	13	44	35	
R Kunst, Unterhaltung und Erholung	20	6	4	2	14	12	20	9	
O+S Öffentliche Verwaltung, Verteidigung; Sozialversicherung; Erbringung von sonstigen Dienstleistungen	88	20	10	10	68	36	90	57	
A-S	Insgesamt	1 065	294	179	115	771	409	1 165	331

¹ anzeigepflichtige Personen, die eine Neugründung vorgenommen haben

4 Neugründungen sowie Gewerbetreibende in Brandenburg im Juli 2019 nach der Rechtsform und bei Einzelunternehmen nach Geschlecht und Staatsangehörigkeit

Rechtsform — Geschlecht — Staatsangehörigkeit	Neugründungen						Gewerbetreibende ¹	
	ins- gesamt	Betriebsgründung			sonstige Neugründung		ins- gesamt	darunter weiblich
		ins- gesamt	Haupt- nieder- lassung	Zweignieder- lassung/un- selbständige Zweigstelle	ins- gesamt	darunter Neben- erwerb		
Anzahl								
Insgesamt	1 065	294	179	115	771	409	1 165	331
nach der Rechtsform des Unternehmens								
Einzelunternehmen	832	94	48	46	738	376	832	288
Offene Handelsgesellschaft	–	–	–	–	–	–	–	–
Kommanditgesellschaft	3	3	1	2	–	–	6	1
Gesellschaft mit beschränkter Haftung & Co. KG	21	20	11	9	1	1	29	1
Gesellschaft des bürgerlichen Rechts	34	22	20	2	12	12	69	14
Aktiengesellschaft	4	4	1	3	–	–	–	–
Gesellschaft mit beschränkter Haftung (GmbH)	163	143	96	47	20	20	221	26
GmbH ohne UG (haftungsbeschränkt)	128	118	73	45	10	10	182	21
Unternehmergeellschaft (UG haftungsbeschränkt)	35	25	23	2	10	10	39	5
Private Company Limited by Shares (Ltd.)	1	1	–	1	–	–	1	–
Genossenschaft	–	–	–	–	–	–	–	–
Eingetragener Verein	2	2	–	2	–	–	2	1
Sonstige Rechtsformen	5	5	2	3	–	–	5	–
Einzelunternehmer/-innen nach Geschlecht								
weiblich	288	27	10	17	261	158	x	x
männlich	544	67	38	29	477	218	x	x
Einzelunternehmer/-innen nach ausgewählter Staatsangehörigkeit								
deutsch	665	77	38	39	588	350	665	241
bulgarisch	10	–	–	–	10	2	10	2
griechisch	1	–	–	–	1	1	1	–
italienisch	–	–	–	–	–	–	–	–
polnisch	33	2	1	1	31	4	33	9
rumänisch	42	2	2	–	40	–	42	1
türkisch	8	4	2	2	4	–	8	–
ungarisch	1	–	–	–	1	–	1	–

¹ anzeigepflichtige Personen, die eine Neugründung vorgenommen haben

5 Gewerbeabmeldungen in Brandenburg im Juli 2019 nach Wirtschaftsbereichen

Wirtschaftsabschnitt	Wirtschaftsabteilung	Gewerbeabmeldungen insgesamt	Aufgabe			Fortzug	Übergabe			
			insgesamt	vollständige Aufgabe	Umwandlung		insgesamt	Rechtsformwechsel	Gesellschafteraustritt	Erbfolge/Verkauf/Verpachtung
		Anzahl								
A	Land- und Forstwirtschaft, Fischerei	14	11	11	–	3	–	–	–	–
B	Bergbau und Gewinnung von Steinen und Erden	–	–	–	–	–	–	–	–	–
C	Verarbeitendes Gewerbe	43	31	31	–	7	5	–	2	3
10	Herstellung von Nahrungs- und Futtermitteln	4	2	2	–	1	1	–	–	1
11	Getränkeherstellung	–	–	–	–	–	–	–	–	–
13	Herstellung von Textilien	1	1	1	–	–	–	–	–	–
14	Herstellung von Bekleidung	4	4	4	–	–	–	–	–	–
16	Herstellung von Holz-, Flecht-, Korb- und Korkwaren (ohne Möbel)	2	2	2	–	–	–	–	–	–
18	Herstellung von Druckerzeugnissen; Vervielfältigung von bespielten Ton-, Bild- und Datenträgern	2	1	1	–	1	–	–	–	–
25	Herstellung von Metallerzeugnissen	11	8	8	–	1	2	–	2	–
26	Herstellung von Datenverarbeitungsgeräten, elektronischen und optischen Erzeugnissen	–	–	–	–	–	–	–	–	–
27	Herstellung von elektrischen Ausrüstungen	–	–	–	–	–	–	–	–	–
28	Maschinenbau	1	–	–	–	–	1	–	–	1
29	Herstellung von Kraftwagen und Kraftwagenteilen	–	–	–	–	–	–	–	–	–
31	Herstellung von Möbeln	–	–	–	–	–	–	–	–	–
D	Energieversorgung	10	7	7	–	2	1	–	–	1
E	Wasserversorgung; Abwasser- und Abfallentsorgung und Beseitigung von Umweltverschmutzungen	3	2	2	–	–	1	–	–	1
F	Baugewerbe	233	196	194	2	28	9	1	4	4
41	Hochbau	5	2	2	–	3	–	–	–	–
42	Tiefbau	2	2	2	–	–	–	–	–	–
43	Vorbereitende Baustellenarbeiten, Bauinstallation und sonstiges Ausbaugewerbe	226	192	190	2	25	9	1	4	4
G	Handel; Instandhaltung und Reparatur von Kraftfahrzeugen	325	270	264	6	33	22	10	5	7
45	Handel mit Kraftfahrzeugen; Instandhaltung und Reparatur von Kraftfahrzeugen	45	28	28	–	8	9	4	1	4
46	Großhandel (ohne Handel mit Kfz)	52	42	41	1	8	2	2	–	–
47	Einzelhandel (ohne Handel mit Kfz)	228	200	195	5	17	11	4	4	3
H	Verkehr und Lagerei	48	41	39	2	7	–	–	–	–
49	Landverkehr und Transport in Rohrfernleitungen	22	20	20	–	2	–	–	–	–
53	Post-, Kurier- und Expressdienste	11	10	9	1	1	–	–	–	–

5 Gewerbeabmeldungen in Brandenburg im Juli 2019 nach Wirtschaftsbereichen

Wirtschaftsabschnitt	Wirtschaftsabteilung	Gewerbeabmeldungen insgesamt	Aufgabe			Fortzug	Übergabe			
			insgesamt	vollständige Aufgabe	Umwandlung		insgesamt	Rechtsformwechsel	Gesellschafteraustritt	Erbfolge/Verkauf/Verpachtung
Anzahl										
I	Gastgewerbe	75	54	53	1	5	16	1	3	12
	55 Beherbergung	15	12	12	–	1	2	–	–	2
	56 Gastronomie	60	42	41	1	4	14	1	3	10
J	Information und Kommunikation	48	39	39	–	7	2	–	2	–
	58 Verlagswesen	1	1	1	–	–	–	–	–	–
	61 Telekommunikation	1	–	–	–	1	–	–	–	–
	62 Erbringung von Dienstleistungen der Informationstechnologie	33	29	29	–	4	–	–	–	–
	63 Informationsdienstleistungen	4	3	3	–	–	1	–	1	–
K	Erbringung von Finanz- und Versicherungsdienstleistungen	59	49	49	–	10	–	–	–	–
	66 Mit Finanz- und Versicherungsdienstleistungen verbundene Tätigkeiten	52	45	45	–	7	–	–	–	–
L	Grundstücks- und Wohnungswesen	46	33	33	–	11	2	–	2	–
M	Erbringung von freiberuflichen, wissenschaftlichen und technischen Dienstleistungen	110	77	77	–	30	3	1	2	–
	70 Verwaltung und Führung von Unternehmen und Betrieben, Unternehmensberatung	42	29	29	–	12	1	1	–	–
	73 Werbung und Marktforschung	19	15	15	–	3	1	–	1	–
N	Erbringung von sonstigen wirtschaftlichen Dienstleistungen	187	159	159	–	22	6	2	2	2
	77 Vermietung von beweglichen Sachen	11	9	9	–	–	2	–	–	2
	78 Vermittlung und Überlassung von Arbeitskräften	7	7	7	–	–	–	–	–	–
	79 Reisebüros, Reiseveranstalter und Erbringung sonstiger Reservierungsdienstleistungen	5	4	4	–	1	–	–	–	–
	81 Gebäudebetreuung; Garten- und Landschaftsbau	93	82	82	–	10	1	–	1	–
P	Erziehung und Unterricht	22	19	19	–	3	–	–	–	–
Q	Gesundheits- und Sozialwesen	25	20	20	–	1	4	1	2	1
R	Kunst, Unterhaltung und Erholung	29	22	22	–	5	2	1	–	1
O+S	Öffentliche Verwaltung, Verteidigung; Sozialversicherung; Erbringung von sonstigen Dienstleistungen	106	90	90	–	10	6	–	1	5
A-S	Insgesamt	1 383	1 120	1 109	11	184	79	17	25	37

6 Gewerbeabmeldungen in Brandenburg im Juli 2019 nach Art der Niederlassung, der Rechtsform und bei Einzelunternehmen nach Geschlecht und Staatsangehörigkeit

Art der Niederlassung — Rechtsform — Geschlecht — Staatsangehörigkeit	Gewerbeabmeldungen insgesamt	Aufgabe			Fortzug	Übergabe			
		insgesamt	vollständige Aufgabe	Umwandlung		insgesamt	Rechtsformwechsel	Gesellschafteraustritt	Erbfolge/Verkauf/Verpachtung
Anzahl									
Insgesamt	1 383	1 120	1 109	11	184	79	17	25	37
nach der Art der Niederlassung									
Hauptniederlassung	1 232	986	983	3	179	67	15	24	28
Zweigniederlassung	20	19	19	–	–	1	–	–	1
Unselbständige Zweigstelle	131	115	107	8	5	11	2	1	8
nach der Rechtsform des Unternehmens									
Einzelunternehmen	1 088	921	920	1	127	40	11	–	29
Offene Handelsgesellschaft	1	–	–	–	–	1	–	1	–
Kommanditgesellschaft	3	1	1	–	–	2	1	1	–
Gesellschaft mit beschränkter Haftung & Co. KG	50	45	44	1	4	1	–	–	1
Gesellschaft des bürgerlichen Rechts	55	27	27	–	–	28	4	23	1
Aktiengesellschaft	3	2	2	–	1	–	–	–	–
Gesellschaft mit beschränkter Haftung (GmbH)	175	118	109	9	50	7	1	–	6
GmbH ohne UG (haftungsbeschränkt)	157	106	97	9	45	6	1	–	5
Unternehmergesellschaft (UG haftungsbeschränkt)	18	12	12	–	5	1	–	–	1
Private Company Limited by Shares (Ltd.)	1	1	1	–	–	–	–	–	–
Genossenschaft	1	1	1	–	–	–	–	–	–
Eingetragener Verein	1	1	1	–	–	–	–	–	–
Sonstige Rechtsformen	5	3	3	–	2	–	–	–	–
Einzelunternehmer/-innen nach Geschlecht									
weiblich	352	290	290	–	49	13	3	–	10
männlich	736	631	630	1	78	27	8	–	19
Einzelunternehmer/-innen nach ausgewählter Staatsangehörigkeit									
deutsch	915	767	766	1	114	34	11	–	23
bulgarisch	26	25	25	–	1	–	–	–	–
griechisch	–	–	–	–	–	–	–	–	–
italienisch	–	–	–	–	–	–	–	–	–
polnisch	29	23	23	–	6	–	–	–	–
rumänisch	74	70	70	–	4	–	–	–	–
türkisch	5	3	3	–	–	2	–	–	2
ungarisch	2	2	2	–	–	–	–	–	–

**7 Vollständige Aufgaben sowie Gewerbetreibende in Brandenburg im Juli 2019
nach Wirtschaftsbereichen**

Wirtschaftsabschnitt Wirtschaftsabteilung	Vollständige Aufgabe						Gewerbetreibende ¹	
	ins- gesamt	Betriebsaufgabe			sonstige Stilllegung		ins- gesamt	darunter weiblich
		ins- gesamt	Haupt- nieder- lassung	Zweignieder- lassung/un- selbständige Zweigstelle	ins- gesamt	darunter Neben- erwerb		
Anzahl								
A Land- und Forstwirtschaft, Fischerei	11	–	–	–	11	6	11	–
B Bergbau und Gewinnung von Steinen und Erden	–	–	–	–	–	–	–	–
C Verarbeitendes Gewerbe	31	8	4	4	23	12	31	9
10 Herstellung von Nahrungs- und Futtermitteln	2	2	1	1	–	–	2	–
11 Getränkeherstellung	–	–	–	–	–	–	–	–
13 Herstellung von Textilien	1	–	–	–	1	1	1	1
14 Herstellung von Bekleidung	4	–	–	–	4	2	4	4
16 Herstellung von Holz-, Flecht-, Korb- und Korkwaren (ohne Möbel)	2	–	–	–	2	1	2	–
18 Herstellung von Druckerzeugnissen; Vervielfältigung von bespielten Ton-, Bild- und Datenträgern	1	–	–	–	1	1	1	1
25 Herstellung von Metallerzeugnissen	8	3	3	–	5	2	8	–
26 Herstellung von Datenverarbeitungs- geräten, elektronischen und optischen Erzeugnissen	–	–	–	–	–	–	–	–
27 Herstellung von elektrischen Ausrüstungen	–	–	–	–	–	–	–	–
28 Maschinenbau	–	–	–	–	–	–	–	–
29 Herstellung von Kraftwagen und Kraftwagenteilen	–	–	–	–	–	–	–	–
31 Herstellung von Möbeln	–	–	–	–	–	–	–	–
D Energieversorgung	7	2	2	–	5	3	9	3
E Wasserversorgung; Abwasser- und Abfallentsorgung und Beseitigung von Umweltverschmutzungen	2	1	–	1	1	–	2	–
F Baugewerbe	194	25	21	4	169	19	204	10
41 Hochbau	2	2	–	2	–	–	5	1
42 Tiefbau	2	2	2	–	–	–	2	1
43 Vorbereitende Baustellenarbeiten, Bauinstallation und sonstiges Ausbaugewerbe	190	21	19	2	169	19	197	8
G Handel; Instandhaltung und Reparatur von Kraftfahrzeugen	264	98	33	65	166	89	299	102
45 Handel mit Kraftfahrzeugen; Instandhaltung und Reparatur von Kraftfahrzeugen	28	10	6	4	18	5	32	–
46 Großhandel (ohne Handel mit Kfz)	41	11	7	4	30	19	46	16
47 Einzelhandel (ohne Handel mit Kfz)	195	77	20	57	118	65	221	86
H Verkehr und Lagerei	39	16	13	3	23	8	40	6
49 Landverkehr und Transport in Rohrfernleitungen	20	7	6	1	13	2	20	2
53 Post-, Kurier- und Expressdienste	9	3	2	1	6	2	10	1

**7 Vollständige Aufgaben sowie Gewerbetreibende in Brandenburg im Juli 2019
nach Wirtschaftsbereichen**

Wirtschaftsabschnitt Wirtschaftsabteilung	Vollständige Aufgabe						Gewerbetreibende ¹		
	ins- gesamt	Betriebsaufgabe			sonstige Stilllegung		ins- gesamt	darunter weiblich	
		ins- gesamt	Haupt- nieder- lassung	Zweignieder- lassung/un- selbständige Zweigstelle	ins- gesamt	darunter Neben- erwerb			
Anzahl									
I Gastgewerbe	53	19	11	8	34	14	54	13	
55 Beherbergung	12	4	3	1	8	3	13	3	
56 Gastronomie	41	15	8	7	26	11	41	10	
J Information und Kommunikation	39	12	9	3	27	16	41	8	
58 Verlagswesen	1	1	–	1	–	–	1	–	
61 Telekommunikation	–	–	–	–	–	–	–	–	
62 Erbringung von Dienstleistungen der Informationstechnologie	29	7	6	1	22	13	29	4	
63 Informationsdienstleistungen	3	–	–	–	3	1	3	1	
K Erbringung von Finanz- und Versicherungsdienstleistungen	49	6	3	3	43	22	49	19	
66 Mit Finanz- und Versicherungs- dienstleistungen verbundene Tätigkeiten	45	3	2	1	42	21	45	19	
L Grundstücks- und Wohnungswesen	33	15	9	6	18	7	40	10	
M Erbringung von freiberuflichen, wissenschaftlichen und technischen Dienstleistungen	77	19	15	4	58	32	80	30	
70 Verwaltung und Führung von Unternehmen und Betrieben, Unternehmensberatung	29	7	7	–	22	12	30	7	
73 Werbung und Marktforschung	15	–	–	–	15	6	15	10	
N Erbringung von sonstigen wirtschaftlichen Dienstleistungen	159	21	9	12	138	64	172	52	
77 Vermietung von beweglichen Sachen	9	3	1	2	6	4	11	1	
78 Vermittlung und Überlassung von Arbeitskräften	7	4	–	4	3	1	9	2	
79 Reisebüros, Reiseveranstalter und Erbringung sonstiger Reservierungsdienstleistungen	4	–	–	–	4	1	4	2	
81 Gebäudebetreuung; Garten- und Landschaftsbau	82	6	4	2	76	29	82	21	
P Erziehung und Unterricht	19	4	2	2	15	7	21	9	
Q Gesundheits- und Sozialwesen	20	3	1	2	17	11	20	14	
R Kunst, Unterhaltung und Erholung	22	5	4	1	17	15	22	5	
O+S Öffentliche Verwaltung, Verteidigung; Sozialversicherung; Erbringung von sonstigen Dienstleistungen	90	14	6	8	76	32	92	65	
A-S	Insgesamt	1 109	268	142	126	841	357	1 187	355

¹ anzeigepflichtige Personen, die eine vollständige Aufgabe vorgenommen haben

8 Vollständige Aufgaben sowie Gewerbetreibende in Brandenburg im Juli 2019 nach der Rechtsform und bei Einzelunternehmen nach Geschlecht und Staatsangehörigkeit

Rechtsform — Geschlecht — Staatsangehörigkeit	Vollständige Aufgabe						Gewerbetreibende ¹	
	ins- gesamt	Betriebsaufgabe			sonstige Stilllegung		ins- gesamt	darunter weiblich
		ins- gesamt	Haupt- nieder- lassung	Zweignieder- lassung/un- selbständige Zweigstelle	ins- gesamt	darunter Neben- erwerb		
Anzahl								
Insgesamt	1 109	268	142	126	841	357	1 187	355
nach der Rechtsform des Unternehmens								
Einzelunternehmen	920	88	57	31	832	348	920	290
Offene Handelsgesellschaft	–	–	–	–	–	–	–	–
Kommanditgesellschaft	1	1	1	–	–	–	2	1
Gesellschaft mit beschränkter Haftung & Co. KG	44	44	12	32	–	–	66	11
Gesellschaft des bürgerlichen Rechts	27	21	15	6	6	6	50	14
Aktiengesellschaft	2	2	1	1	–	–	–	–
Gesellschaft mit beschränkter Haftung (GmbH)	109	106	55	51	3	3	146	39
GmbH ohne UG (haftungsbeschränkt)	97	95	46	49	2	2	132	34
Unternehmergeellschaft (UG haftungsbeschränkt)	12	11	9	2	1	1	14	5
Private Company Limited by Shares (Ltd.)	1	1	–	1	–	–	1	–
Genossenschaft	1	1	–	1	–	–	1	–
Eingetragener Verein	1	1	1	–	–	–	1	–
Sonstige Rechtsformen	3	3	–	3	–	–	–	–
Einzelunternehmer/-innen nach Geschlecht								
weiblich	290	26	17	9	264	155	x	x
männlich	630	62	40	22	568	193	x	x
Einzelunternehmer/-innen nach ausgewählter Staatsangehörigkeit								
deutsch	766	82	53	29	684	338	766	272
bulgarisch	25	–	–	–	25	2	25	1
griechisch	–	–	–	–	–	–	–	–
italienisch	–	–	–	–	–	–	–	–
polnisch	23	–	–	–	23	2	23	5
rumänisch	70	–	–	–	70	–	70	2
türkisch	3	–	–	–	3	1	3	–
ungarisch	2	–	–	–	2	–	2	1

¹ anzeigepflichtige Personen, die eine vollständige Aufgabe vorgenommen haben

9 Gewerbeanmeldungen in Brandenburg im Juli 2019 nach ausgewählten Merkmalen und Verwaltungsbezirken

Amtlicher Gemeindegemeinschaftsschlüssel	Kreisfreie Stadt Landkreis	Gewerbe- an- meldungen insgesamt	Neugründung	Umwandlung	Zuzug	Übernahme
12 0 51 000	Brandenburg an der Havel	33	23	–	3	7
12 0 52 000	Cottbus	41	36	–	2	3
12 0 53 000	Frankfurt (Oder)	15	14	–	1	–
12 0 54 000	Potsdam	121	103	1	16	1
12 0 60 000	Barnim	96	76	3	16	1
12 0 61 000	Dahme-Spreewald	120	78	–	39	3
12 0 62 000	Elbe-Elster	31	27	–	3	1
12 0 63 000	Havelland	81	67	–	12	2
12 0 64 000	Märkisch-Oderland	136	97	–	29	10
12 0 65 000	Oberhavel	156	117	2	35	2
12 0 66 000	Oberspreewald-Lausitz	29	18	–	3	8
12 0 67 000	Oder-Spree	76	65	–	9	2
12 0 68 000	Ostprignitz-Ruppin	38	29	2	5	2
12 0 69 000	Potsdam-Mittelmark	137	90	2	37	8
12 0 70 000	Prignitz	24	22	–	2	–
12 0 71 000	Spree-Neiße	67	58	–	6	3
12 0 72 000	Teltow-Fläming	139	105	1	27	6
12 0 73 000	Uckermark	51	40	–	10	1
12 0 00 000	Land Brandenburg	1 391	1 065	11	255	60

10 Gewerbeabmeldungen in Brandenburg im Juli 2019 nach ausgewählten Merkmalen und Verwaltungsbezirken

Amtlicher Gemeindegemeinschaftsschlüssel	Kreisfreie Stadt Landkreis	Gewerbe- ab- meldungen insgesamt	Vollständige Aufgabe	Umwandlung	Fortzug	Übergabe
12 0 51 000	Brandenburg an der Havel	39	33	–	1	5
12 0 52 000	Cottbus	57	48	2	4	3
12 0 53 000	Frankfurt (Oder)	47	44	–	1	2
12 0 54 000	Potsdam	146	114	2	27	3
12 0 60 000	Barnim	102	70	2	22	8
12 0 61 000	Dahme-Spreewald	98	81	–	13	4
12 0 62 000	Elbe-Elster	36	31	–	3	2
12 0 63 000	Havelland	99	79	1	14	5
12 0 64 000	Märkisch-Oderland	127	94	–	23	10
12 0 65 000	Oberhavel	128	106	1	18	3
12 0 66 000	Oberspreewald-Lausitz	50	32	–	9	9
12 0 67 000	Oder-Spree	71	61	–	7	3
12 0 68 000	Ostprignitz-Ruppin	34	31	1	1	1
12 0 69 000	Potsdam-Mittelmark	124	102	1	16	5
12 0 70 000	Prignitz	36	32	–	3	1
12 0 71 000	Spree-Neiße	59	49	–	4	6
12 0 72 000	Teltow-Fläming	94	71	1	13	9
12 0 73 000	Uckermark	36	31	–	5	–
12 0 00 000	Land Brandenburg	1 383	1 109	11	184	79

11 Gewerbean- und -abmeldungen in Brandenburg im Juli 2019 nach Wirtschaftsabschnitten und Verwaltungsbezirken

Amtlicher Gemeinde- schlüssel	Kreisfreie Stadt Landkreis	Insgesamt	Land- und Forstwirt- schaft	Verar- beitendes Gewerbe	Bau- gewerbe	Handel; Instand- haltung und Reparatur von Kfz	Verkehr und Lagerei
			A	C	F	G	H
		A-S	A	C	F	G	H
12 0 51 000	Brandenburg an der Havel	33	–	2	3	4	5
12 0 52 000	Cottbus	41	–	–	5	6	3
12 0 53 000	Frankfurt (Oder)	15	–	1	3	3	–
12 0 54 000	Potsdam	121	–	6	16	18	4
12 0 60 000	Barnim	96	2	4	14	17	3
12 0 61 000	Dahme-Spreewald	120	1	1	14	26	6
12 0 62 000	Elbe-Elster	31	1	1	2	12	–
12 0 63 000	Havelland	81	–	1	9	16	4
12 0 64 000	Märkisch-Oderland	136	1	8	22	25	3
12 0 65 000	Oberhavel	156	–	7	22	30	2
12 0 66 000	Oberspreewald-Lausitz	29	–	1	2	7	2
12 0 67 000	Oder-Spree	76	–	1	9	18	2
12 0 68 000	Ostprignitz-Ruppin	38	–	2	4	11	–
12 0 69 000	Potsdam-Mittelmark	137	3	3	15	25	3
12 0 70 000	Prignitz	24	–	–	3	8	–
12 0 71 000	Spree-Neiße	67	–	5	16	16	1
12 0 72 000	Teltow-Fläming	139	–	7	12	26	6
12 0 73 000	Uckermark	51	–	3	9	8	–
12 0 00 000	Land Brandenburg	1 391	8	53	180	276	44
12 0 51 000	Brandenburg an der Havel	39	1	–	5	7	3
12 0 52 000	Cottbus	57	–	1	9	15	2
12 0 53 000	Frankfurt (Oder)	47	–	–	6	11	1
12 0 54 000	Potsdam	146	–	4	11	34	2
12 0 60 000	Barnim	102	1	7	15	27	–
12 0 61 000	Dahme-Spreewald	98	–	1	19	18	3
12 0 62 000	Elbe-Elster	36	1	2	–	15	–
12 0 63 000	Havelland	99	1	2	16	21	8
12 0 64 000	Märkisch-Oderland	127	1	7	18	23	3
12 0 65 000	Oberhavel	128	–	6	45	16	5
12 0 66 000	Oberspreewald-Lausitz	50	–	1	7	15	3
12 0 67 000	Oder-Spree	71	1	1	8	14	4
12 0 68 000	Ostprignitz-Ruppin	34	2	–	5	12	1
12 0 69 000	Potsdam-Mittelmark	124	4	3	35	22	4
12 0 70 000	Prignitz	36	–	1	15	10	2
12 0 71 000	Spree-Neiße	59	–	3	10	22	1
12 0 72 000	Teltow-Fläming	94	1	3	8	33	5
12 0 73 000	Uckermark	36	1	1	1	10	1
12 0 00 000	Land Brandenburg	1 383	14	43	233	325	48

Davon							Amtlicher Gemeinde- schlüssel
Gastgewerbe	Information und Kommuni- kation	Erbringung von Finanz- und Versiche- rungsdienst- leistungen	Grundstücks- und Wohnungs- wesen	Erbringung von freiberuflichen, wissenschaft- lichen und technischen Dienst- leistungen	Erbringung von sonstigen wirt- schaftlichen Dienst- leistungen	Übrige Wirtschafts- zweige	
I	J	K	L	M	N	B, D, E, O-S	

Anmeldungen

2	4	1	–	5	3	4	12 0 51 000
2	1	3	–	8	6	7	12 0 52 000
1	–	–	–	1	1	5	12 0 53 000
3	8	7	3	19	15	22	12 0 54 000
3	7	5	2	7	16	16	12 0 60 000
9	6	6	10	12	10	19	12 0 61 000
2	1	–	–	3	4	5	12 0 62 000
6	4	3	–	11	11	16	12 0 63 000
11	4	6	2	14	19	21	12 0 64 000
6	10	7	4	23	24	21	12 0 65 000
6	–	–	–	–	3	8	12 0 66 000
7	6	1	1	6	14	11	12 0 67 000
2	2	–	–	4	5	8	12 0 68 000
7	5	8	7	20	20	21	12 0 69 000
–	–	4	–	3	2	4	12 0 70 000
5	2	1	1	7	6	7	12 0 71 000
6	4	7	7	13	16	35	12 0 72 000
5	2	1	1	3	10	9	12 0 73 000
83	66	60	38	159	185	239	12 0 00 000

Abmeldungen

8	–	1	–	3	5	6	12 0 51 000
–	4	4	3	4	11	4	12 0 52 000
4	–	8	–	5	6	6	12 0 53 000
6	9	8	8	12	26	26	12 0 54 000
8	3	4	1	11	10	15	12 0 60 000
6	3	1	8	12	12	15	12 0 61 000
1	–	5	–	1	5	6	12 0 62 000
9	6	6	5	7	9	9	12 0 63 000
9	3	4	5	11	23	20	12 0 64 000
2	8	4	3	7	15	17	12 0 65 000
4	1	3	1	7	3	5	12 0 66 000
7	3	2	2	4	14	11	12 0 67 000
2	–	–	–	–	5	7	12 0 68 000
4	4	3	–	8	18	19	12 0 69 000
1	–	1	1	2	1	2	12 0 70 000
1	2	2	–	1	7	10	12 0 71 000
2	–	1	7	12	10	12	12 0 72 000
1	2	2	2	3	7	5	12 0 73 000
75	48	59	46	110	187	195	12 0 00 000

Das Amt für Statistik Berlin-Brandenburg

Das Amt für Statistik Berlin-Brandenburg ist für beide Länder die zentrale Dienstleistungseinrichtung auf dem Gebiet der amtlichen Statistik. Das Amt erbringt Serviceleistungen im Bereich Information und Analyse für die breite Öffentlichkeit, für alle gesellschaftlichen Gruppen sowie für Kunden aus Verwaltung und Politik, Wirtschaft und Wissenschaft. Kerngeschäft des Amtes ist die Durchführung der gesetzlich angeordneten amtlichen Statistiken für Berlin und Brandenburg. Das Amt erhebt die Daten, bereitet sie auf, interpretiert und analysiert sie und veröffentlicht die Ergebnisse. Die Grundversorgung aller Nutzer mit statistischen Informationen erfolgt unentgeltlich, im Wesentlichen über das Internet und den Informationsservice. Daneben werden nachfrage- und zielgruppenorientierte Standardauswertungen zu Festpreisen angeboten. Kundenspezifische Aufbereitung / Beratung zu kostendeckenden Preisen ergänzt das Spektrum der Informationsbereitstellung.

Amtliche Statistik im Verbund

Die Statistiken werden bundesweit nach einheitlichen Konzepten, Methoden und Verfahren arbeitsteilig erstellt. Die statistischen Ämter der Länder sind dabei grundsätzlich für die Durchführung der Erhebungen, für die Aufbereitung und Veröffentlichung der Länderergebnisse zuständig. Durch diese Kooperation in einem „Statistikverbund“ entstehen für alle Länder vergleichbare und zu einem Bundesergebnis zusammenführbare Erhebungsergebnisse.

Produkte und Dienstleistungen

Informationsservice

info@statistik-bbb.de
mit statistischen Informationen für jedermann und Beratung sowie maßgeschneiderte Aufbereitungen von Daten über Berlin und Brandenburg. Auskunft, Beratung, Pressedienst sowie Fachbibliothek.

Standort Potsdam

Steinstraße 104 - 106, 14480 Potsdam
Tel. 0331 8173 - 1777
Fax 030 9028 - 4091
Mo – Do 9 – 15 Uhr, Fr 9 – 14 Uhr

Standort Berlin

Alt-Friedrichsfelde 60, 10315 Berlin
Bibliothek
Tel. 030 9021 - 3540
Mo – Do 9 – 15 Uhr, Fr 9 – 14 Uhr

Internet-Angebot

www.statistik-berlin-brandenburg.de
mit aktuellen Daten, Pressemitteilungen, Statistischen Berichten zum kostenlosen Herunterladen, regionalstatistischen Informationen, Wahlstatistiken und -analysen sowie einem Überblick über das gesamte Leistungsspektrum des Amtes.

Statistische Jahrbücher

mit einer Vielzahl von Tabellen aus nahezu allen Arbeitsgebieten der amtlichen Statistik.

Statistische Berichte

mit Ergebnissen der einzelnen Statistiken in Tabellen in tiefer sachlicher Gliederung und Grafiken zur Veranschaulichung von Entwicklungen und Strukturen.

Datenangebot aus dem Sachgebiet

Informationen zu dieser Veröffentlichung

Referat 34
Tel. 0331 8173 - 1348/1341
Tel. 030 9021 - 3823
Fax 030 9028 - 4088
gewerbemeldungen@statistik-bbb.de

Weitere Veröffentlichungen zum Thema

Statistische Berichte:

- Gewerbeanzeigen im Land Brandenburg, jährlich
D I 2 – j
- Gewerbeanzeigen im Land Berlin, monatlich
D I 1 – m
jährlich
D I 2 – j