


Statistische Berichte

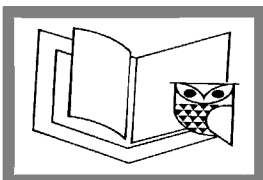
Landesbetrieb für
Datenverarbeitung
und Statistik
Land Brandenburg



B I 5 - j / 03

Absolventen/Abgänger der allgemein bildenden Schulen im Land Brandenburg

2003



Unterricht
und Bildung

Erarbeitet:

Landesbetrieb für Datenverarbeitung und Statistik
Dezernat Bildung

Herausgeber:

Landesbetrieb für Datenverarbeitung und Statistik
Dezernat Informationsmanagement
Postfach 60 10 52, 14410 Potsdam

Dortustraße 46, 14467 Potsdam

Telefon: 0331 39 - 575

Fax: 0331 39 - 418

Internet: www.lids-bb.de

E-Mail: info@lids.brandenburg.de

Erschienen im August 2004

Preis: 4,40 EUR

© Landesbetrieb für Datenverarbeitung und Statistik Brandenburg, Potsdam, 2004

Für nichtgewerbliche Zwecke sind Vervielfältigung und unentgeltliche Verbreitung, auch auszugsweise, mit Quellenangabe gestattet. Die Verbreitung, auch auszugsweise, über elektronische Systeme/Datenträger bedarf der vorherigen Zustimmung. Alle übrigen Rechte bleiben vorbehalten.

Inhalt

	Seite
Vorbemerkungen	5
1. Absolventen/Abgänger am Ende des Schuljahres 2002/03 nach Schulformen und rechtlichem Status der Schulen	9
2. Absolventen/Abgänger am Ende des Schuljahres 2002/03 nach Abschlüssen	10
3. Absolventen/Abgänger am Ende des Schuljahres 2002/03 nach Abschlüssen und Schulformen	11
4. Absolventen/Abgänger aus der Gesamtschule am Ende des Schuljahres 2002/03 nach Abschlüssen	12
5. Absolventen/Abgänger aus der Realschule am Ende des Schuljahres 2002/03 nach Abschlüssen	13
6. Absolventen/Abgänger aus dem Gymnasium am Ende des Schuljahres 2002/03 nach Abschlüssen	14
7. Absolventen/Abgänger aus der gymnasialen Oberstufe des Oberstufenzentrums am Ende des Schuljahres 2002/03 nach Abschlüssen	14
8. Absolventen/Abgänger aus der Förderschule am Ende des Schuljahres 2002/03 nach Abschlüssen	15
9. Absolventen/Abgänger am Ende des Schuljahres 2002/03 nach Verwaltungsbezirken und Abschlüssen	
9.1. Insgesamt	16
9.2. Gesamtschule	17
9.3. Realschule	18
9.4. Gymnasium	19
9.5. Gymnasiale Oberstufe des Oberstufenzentrums	20
9.6. Förderschule	21
9.7. Einrichtung des Zweiten Bildungsweges	22
10. Absolventen/Abgänger am Ende des Schuljahres 2002/03 nach Abschlüssen und staatlichen Schulämtern	23
11. Absolventen/Abgänger am Ende des Schuljahres 2002/03 nach Abschlüssen und Schulformen gegliedert nach staatlichen Schulämtern	
11.1. Staatliches Schulamt Brandenburg an der Havel	24
11.2. Staatliches Schulamt Cottbus	25
11.3. Staatliches Schulamt Eberswalde	26
11.4. Staatliches Schulamt Frankfurt (Oder)	27
11.5. Staatliches Schulamt Perleberg	28
11.6. Staatliches Schulamt Wünsdorf	29

	Seite
12. Absolventen/Abgänger am Ende des Schuljahres 2002/03 nach Abschlüssen und Arbeitsamtsbezirken	
12.1. Insgesamt	30
12.2. Arbeitsamtsbezirk Cottbus	31
12.3. Arbeitsamtsbezirk Eberswalde	32
12.4. Arbeitsamtsbezirk Frankfurt (Oder)	33
12.5. Arbeitsamtsbezirk Neuruppin	34
12.6. Arbeitsamtsbezirk Potsdam	35
13. Absolventen/Abgänger am Ende des Schuljahres 2002/03 nach Abschlüssen und Schulformen gegliedert nach Verwaltungsbezirken	36
Anlage	
Zugehörigkeit der Kreise bzw. Gemeinden zu den Arbeitsamtsbezirken	55

Abkürzungsverzeichnis/Zeichenerklärung (nach DIN 55 301)

i insgesamt
m männlich
w weiblich

gOst gymnasiale Oberstufe
OSZ Oberstufenzentrum
ZBW Zweiter Bildungsweg

0 weniger als die Hälfte von 1 in der letzten besetzten Stelle, jedoch mehr als nichts
- nichts vorhanden (genau Null)

Vorbemerkungen

Im Auftrag des Ministeriums für Bildung, Jugend und Sport des Landes Brandenburg führte der Landesbetrieb für Datenverarbeitung und Statistik zum Schuljahresende 2002/03 an den allgemein bildenden und beruflichen Schulen die statistische Erhebung der Schülerabschlussdaten durch. Die Erhebungsunterlagen wurden von den Schulleitungen ausgefüllt und nur dank der Arbeit in den Schulen können die Ergebnisse vorgelegt werden.

Der vorliegende statistische Bericht bezieht sich auf die allgemein bildenden Schulen. Er enthält neben den Vorbemerkungen und Erläuterungen zu Schulformen, Absolventen/Abgänger und Bildungsabschlüssen im Land Brandenburg in tabellarischer Form die Ergebnisse über Absolventen/Abgänger am Ende des Schuljahres 2002/03. Die Ergebnisse werden nach Schulformen und Bildungsabschlüssen aber auch nach Schulämtern, Verwaltungs- oder Arbeitsamtsbezirken dargestellt. Die regionale Zuordnung erfolgt nach dem Standort der Schule.

Erläuterungen

Schulstruktur im Land Brandenburg

Das Brandenburgische Schulgesetz bildet die gesetzliche Grundlage für die Struktur des Schulwesens im Land Brandenburg. Das Brandenburgische Schulsystem ist in seiner inneren Organisation nach Bildungsgängen und in seiner äußeren Organisation nach Schulstufen und Schulformen aufgebaut.

Die Schulen sind nach **Schulstufen** und **Jahrgangsstufen** gegliedert. Die Jahrgangsstufen 1 bis 6 bilden die **Primarstufe** und die Jahrgangsstufen 7 bis 10 die **Sekundarstufe I**. Die **Sekundarstufe II** besteht aus den Schuljahrgängen, die der Jahrgangsstufe 10 folgen. In der Sekundarstufe II werden der Bildungsgang der gymnasialen Oberstufe in den Jahrgangsstufen 11 bis 13 und die Bildungsgänge der Berufsschule, der Berufsfachschule, der Fachoberschule und der Fachschule durchgeführt.

Allgemein bildende Schulen

Primarstufe (Jahrgangsstufen 1 bis 6)

Die **Primarstufe** umfasst die Jahrgangsstufen 1 bis 6 an **Grundschulen**. Im Bildungsgang der Grundschule sollen Schülerinnen und Schüler mit unterschiedlichen Lernvoraussetzungen und Lernfähigkeiten so gefördert werden, dass sie die Grundlagen für selbstständiges Denken, Lernen und Arbeiten sowie Erfahrungen im gestaltenden menschlichen Miteinander erwerben. In der Grundschule wird den Schülerinnen und Schülern durch fachlichen und fächerübergreifenden oder fächerverbindenden Unterricht eine grundlegende Bildung, die sie zum weiterführenden Lernen in der Sekundarstufe I befähigen soll, vermittelt. Der Unterricht findet in der Regel im Klassenverband statt. In den Jahrgangsstufen 5 und 6 wird der Unterricht im Klassenverband und in zeitlich begrenzten Lerngruppen erteilt. Die Lerngruppen können nach Fähigkeiten, Leistungen und Neigungen differenziert werden. Das staatliche Schulamt kann die Bildung jahrgangsübergreifender Klassen genehmigen, wenn die Schule nach besonderen pädagogischen Konzepten arbeitet oder die Schülerzahl für die Errichtung jahrgangsbezogener Klassen nicht ausreichend ist. Der jahrgangsübergreifende Unterricht kann dazu beitragen, Schulstandorte, die aufgrund geringer Schülerzahlen von einer Auflösung bedroht sind, zu erhalten und somit eine wohnortnahe Beschulung im Grundschulbereich zu sichern.

Sekundarstufe I (Jahrgangsstufen 7 bis 10)

Als Schulformen existieren die Gesamtschule, das Gymnasium und die Realschule.

Die **Gesamtschule** vermittelt eine grundlegende, erweiterte oder vertiefte allgemeine Bildung und umfasst alle Bildungsgänge der Sekundarstufe I:

- Bildungsgang zum Erwerb der erweiterten Berufsbildungsreife,
- Bildungsgang zum Erwerb der Fachoberschulreife,
- Bildungsgang zum Erwerb der allgemeinen Hochschulreife in den Jahrgangsstufen 7 bis 10.

Die Gesamtschule ist durch äußere und innere Differenzierung nach den Fähigkeiten, Leistungen und Neigungen der Schülerinnen und Schüler gekennzeichnet. In der Gesamtschule wird der Unterricht sowohl im Klassenverband als auch spätestens nach dem ersten Halbjahr der Jahrgangsstufe 7 in Grund- und Erweiterungskursen erteilt. Die Zahl der Fächer, in denen leistungsdifferenziert unterrichtet wird, nimmt von Jahrgangsstufe zu Jahrgangsstufe zu. Ab der 9. Jahrgangsstufe kann etwa die Hälfte aller Stunden leistungs- oder neigungsdifferenziert unterrichtet werden.

Das **Gymnasium** umfasst den Bildungsgang zum Erwerb der allgemeinen Hochschulreife. Es ist darauf ausgerichtet, allen Schülerinnen und Schülern eine vertiefte Allgemeinbildung zu vermitteln. Der Unterricht in den Jahrgangsstufen 7 bis 10 findet überwiegend im Klassenverband statt. Ab Jahrgangsstufe 9 wird Wahlpflichtunterricht in Kursen erteilt.

Die **Realschule** vermittelt eine erweiterte allgemeine Bildung und umfasst den Bildungsgang zum Erwerb der Fachoberschulreife. Der Unterricht wird mit Ausnahme des Wahlpflichtunterrichts im Klassenverband organisiert.

Gymnasiale Oberstufe (Jahrgangsstufen 11 bis 13)

Schülerinnen und Schüler, die die Berechtigung zum Besuch der **gymnasialen Oberstufe** erworben haben, haben dort die Möglichkeit, sich eine vertiefte allgemeine Grundbildung anzueignen, individuelle, auch berufsorientierende Schwerpunkte für sich festzulegen und ihre Ausbildung entsprechend zu organisieren.

Die gymnasiale Oberstufe ist in die Einführungsphase und die Qualifikationsphase gegliedert. Der erfolgreiche Abschluss der gymnasialen Oberstufe ist der Erwerb der allgemeinen Hochschulreife. Die allgemeine Hochschulreife berechtigt zum Studium an den Hochschulen und ihnen gleichgestellten Einrichtungen in der Bundesrepublik Deutschland sowie in den Ländern der Europäischen Union.

Förderschulen

Kinder und Jugendliche mit sonderpädagogischem Förderbedarf können entsprechend der Art ihres Förderbedarfs an **Förderschulen** verschiedener Typen unterrichtet werden. Im Land Brandenburg gibt es Allgemeine Förderschulen, Förderschulen für Sprachauffällige, für Erziehungshilfe, für geistig Behinderte, für Hörgeschädigte, für Körperbehinderte, für Sehgeschädigte und für Kranke. Schülerinnen und Schüler mit einer geistigen Behinderung können die Förderschule nach Beendigung der allgemeinen Schulpflicht noch bis zum Ablauf des Schuljahres, in dem sie das 23. Lebensjahr vollenden, besuchen, wenn sie dort hinreichend gefördert werden können.

Die Förderschulen vergeben die Abschlüsse und Berechtigungen der Sekundarstufe I und II sowie eigene Abschlüsse.

Einrichtungen des Zweiten Bildungsweges

Einrichtungen des Zweiten Bildungsweges vermitteln Erwachsenen eine allgemeine Bildung und führen nachträglich zu schulischen Abschlüssen. Im Land Brandenburg gehören zum Zweiten Bildungsweg die **Abendschule**, die **Kollegs** und **schulabschlussbezogene Lehrgänge** an Volkshochschulen, an weiterführenden allgemein bildenden Schulen oder an Oberstufenzentren sowie das **Telekolleg**.

Schulabschlussbezogene Lehrgänge und die Abendschule der Sekundarstufe I vermitteln Erwachsenen eine erweiterte Bildung und umfassen den Bildungsgang zum nachträglichen Erwerb der Fachoberschulreife. In diesem Bildungsgang ist ebenfalls der Erwerb der Berufsbildungsreife und der erweiterten Berufsbildungsreife möglich. Die Abschlüsse werden in der Regel nach zwei oder vier Semestern erreicht.

Schulabschlussbezogene Lehrgänge, die Abendschule der Sekundarstufe II und die Kollegs führen zur allgemeinen Hochschulreife. Der Abschluss wird in der Regel nach sechs Semestern erreicht. Der Erwerb des schulischen Teils der Fachhochschulreife ist frühestens nach vier Semestern möglich.

Das Telekolleg dient dem Erwerb der Fachhochschulreife. Dieser Lehrgang dauert vier Trimester und berechtigt zum Studium an den Fachhochschulen in der gesamten Bundesrepublik Deutschland. Unter bestimmten Voraussetzungen ist auch der Erwerb der Fachoberschulreife möglich. Statt des ganzen Lehrgangs können nur einzelne Fächer belegt werden. Die erfolgreiche Teilnahme wird mit Zertifikaten bestätigt. Der Unterrichtsstoff wird durch Lehrsendungen im Fernsehen, schriftliches Begleitmaterial und Seminartage, die in der Regel am Wochenende stattfinden, vermittelt.

Absolventen/Abgänger und Bildungsabschlüsse im Land Brandenburg

Als Absolventen bzw. Abgänger gelten statistisch Schülerinnen und Schüler, die mit einem Abschluss- oder Abgangszeugnis eine allgemein bildende Schulform verlassen, unabhängig davon, ob sie zum Erwerb weiterer Abschlussqualifikationen in eine andere allgemein bildende Schulform wechseln. Schülerinnen und Schüler, die nach der 10. Jahrgangsstufe einer Gesamtschule in die gymnasiale Oberstufe einer Gesamtschule übergehen, wurden nicht als Absolventen gezählt.

In der Sekundarstufe I können nach Beendigung der Vollzeitschulpflicht, die im Land Brandenburg 10 Schuljahre beträgt, folgende Abschlüsse und Berechtigungen erworben werden:

1. nach der Jahrgangsstufe 9 bei Vorliegen der Voraussetzung für die Versetzung in die Jahrgangsstufe 10 die **Berufsbildungsreife** (entspricht dem Hauptschulabschluss),
2. nach erfolgreichem Abschluss der Jahrgangsstufe 10
 - a) die **erweiterte Berufsbildungsreife** (entspricht dem erweiterten Hauptschulabschluss),
 - b) die **Fachoberschulreife** (entspricht dem Realschulabschluss),
 - c) die **Berechtigung zum Besuch der gymnasialen Oberstufe**.

Schülerinnen und Schüler der Jahrgangsstufen 7 bis 9 allgemein bildender Schulen verlassen die Schulen nach Vollendung der Vollzeitschulpflicht mit einem Abgangszeugnis, wenn sie keinen der oben aufgeführten Abschlüsse erreicht haben.

An Gesamtschulen kann bei vorhandenen Voraussetzungen für eine Versetzung in die Jahrgangsstufe 10 nach Vollendung der Vollzeitschulpflicht die **Berufsbildungsreife** zuerkannt werden. Am Gymnasium und an der Realschule kann unter gleicher Voraussetzung ein der Berufsbildungsreife gleichgestellter Abschluss zuerkannt werden.

Die **erweiterte Berufsbildungsreife** wird an der Gesamtschule vergeben, wenn die Jahrgangsstufe 10 mit dem entsprechenden Leistungsniveau abgeschlossen wird. Ein der erweiterten Berufsbildungsreife gleichgestellter Abschluss kann an Gymnasien und Realschulen erworben werden, wenn nach Abschluss der Jahrgangsstufe 10 entsprechende Leistungen vorliegen.

Die **Fachoberschulreife** erhält, wer nach erfolgreichem Abschluss der Jahrgangsstufe 10 an Gesamtschulen oder Realschulen die dafür festgelegten Leistungsanforderungen erfüllt. An Gymnasien kann ein der Fachoberschulreife gleichgestellter Abschluss zuerkannt werden.

Die **Berechtigung zum Besuch der gymnasialen Oberstufe** wird an der Gesamtschule erworben, wenn das dafür festgelegte Leistungsniveau erreicht wird. Das Gymnasium erteilt diese Berechtigung bei erfolgreichem Abschluss der Jahrgangsstufe 10. An der Realschule kann die Berechtigung zum Besuch der gymnasialen Oberstufe bei Vorliegen von besonderen Leistungen vergeben werden.

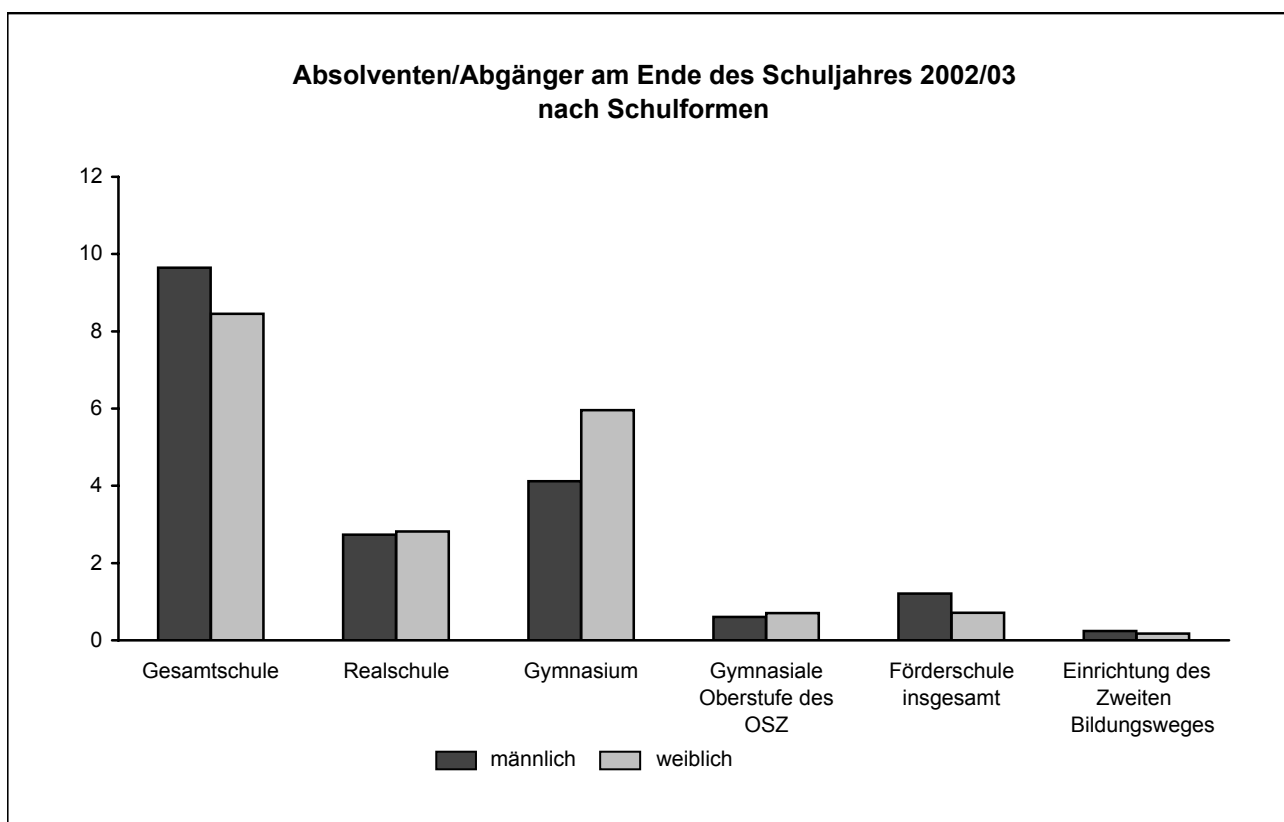
In der gymnasialen Oberstufe wird nach erfolgreichem Abschluss die **allgemeine Hochschulreife** erworben.

Der schulische Teil der **Fachhochschulreife** kann nach der erfolgreichen Teilnahme an mindestens zwei aufeinander folgenden Halbjahren der Qualifikationsphase erteilt werden.

Nichtschülerprüfungen erfolgen nach der Verordnung zum nachträglichen Erwerb von Abschlüssen der Sekundarstufe I und der allgemeinen Hochschulreife für Nichtschülerinnen und Nichtschüler vom 23. August 1997.

1. Absolventen/Abgänger am Ende des Schuljahres 2002/03 nach Schulformen und rechtlichem Status der Schulen

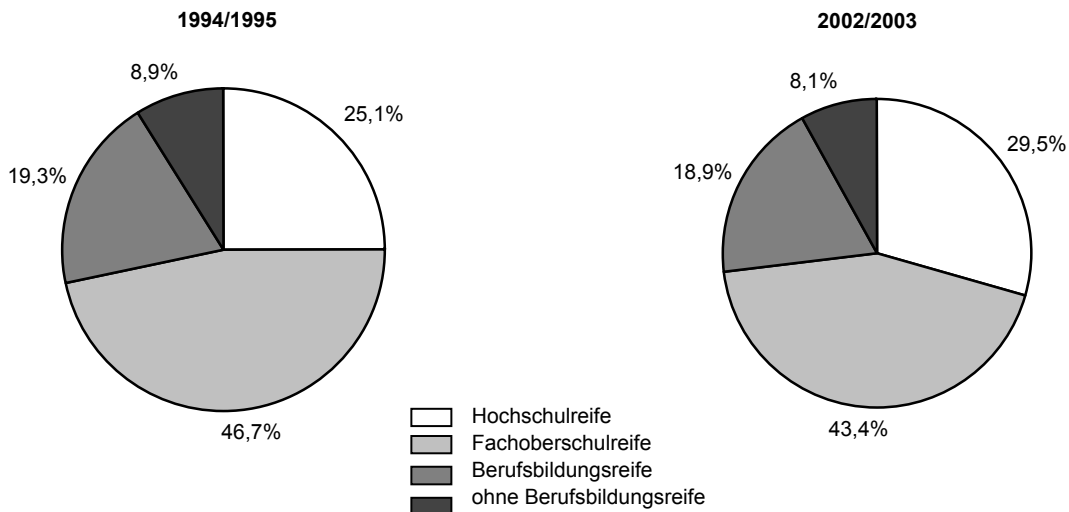
Schulform	Absolventen/Abgänger			davon aus Schulen			
	insgesamt	männlich	weiblich	öffentlicher Träger		freier Träger	
				zusammen	weiblich	zusammen	weiblich
Gesamtschule	18 095	9 644	8 451	18 000	8 407	95	44
Realschule	5 549	2 732	2 817	5 515	2 798	34	19
Gymnasium	10 078	4 120	5 958	9 850	5 850	228	108
Gymnasiale Oberstufe des OSZ	1 309	602	707	1 309	707	-	-
Förderschule insgesamt	1 922	1 209	713	1 848	692	74	21
Allgemeine Förderschule	1 642	454	1 188	1 620	594	22	594
Förderschule für geistig Behinderte	224	72	152	179	76	45	76
Einrichtung des Zweiten Bildungsweges	408	237	171	408	171	-	-
Insgesamt	37 361	18 544	18 817	36 930	18 625	431	192
außerdem Nichtschülerprüfung	43	26	17	43	17	-	-



2. Absolventen/Abgänger am Ende des Schuljahres 2002/03 nach Abschlüssen

Abschluss	Absolventen/Abgänger			
	insgesamt	Anteil an insgesamt in Prozent	männlich	weiblich
Ohne Berufsbildungsreife	1 659	4,4	1 186	473
Abschluss allgemeine Förderschule	1 141	3,1	724	417
Abschluss Förderschule für geistig Behinderte	224	0,6	130	94
Ohne Berufsbildungsreife (Ohne Hauptschulabschluss) zusammen	3 024	8,1	2 040	984
Berufsbildungsreife	1 383	3,7	875	508
Erweiterte Berufsbildungsreife	5 689	15,2	3 418	2 271
Berufsbildungsreife (Hauptschulabschluss) zusammen	7 072	18,9	4 293	2 779
Fachoberschulreife	7 260	19,4	3 920	3 340
Berechtigung zum Besuch der gOst	8 968	24,0	3 729	5 239
Fachoberschulreife (Realschulabschluss) zusammen	16 228	43,4	7 649	8 579
Allgemeine Hochschulreife	11 037	29,5	4 562	6 475
Hochschulreife zusammen	11 037	29,5	4 562	6 475
Insgesamt	37 361	100	18 544	18 817
außerdem Nichtschülerprüfung				
Berufsbildungsreife	21	48,8	14	7
Fachoberschulreife	9	20,9	4	5
Allgemeine Hochschulreife	13	30,2	8	5
Insgesamt	43	100,0	26	17

**Anteil der Absolventen/Abgänger am Ende des Schuljahres ...
nach Bildungsabschlüssen**



3. Absolventen/Abgänger am Ende des Schuljahres 2002/03 nach Abschlüssen und Schulformen

Abschluss	Absolventen/Abgänger						
	insgesamt	davon					
		Gesamt- schule	Realschule	Gymnasium	gymnasiale Oberstufe des OSZ	Förder- schule	Einrichtung des ZBW
	insgesamt						
Ohne Berufsbildungsreife	1 659	1 180	138	33	-	308	-
Abschluss allgemeine Förderschule	1 141	27	-	-	-	1 114	-
Abschluss Förderschule für geistig Behinderte	224	-	-	-	-	224	-
Ohne Berufsbildungsreife (Ohne Hauptschulabschluss) zusammen	3 024	1 207	138	33	-	1 646	-
Berufsbildungsreife	1 383	1 063	106	37	-	170	7
Erweiterte Berufsbildungsreife	5 689	5 408	163	78	-	27	13
Berufsbildungsreife (Hauptschulabschluss) zusammen	7 072	6 471	269	115	-	197	20
Fachoberschulreife	7 260	4 797	2 183	87	-	43	150
Berechtigung zum Besuch der gOst	8 968	3 579	2 959	1 986	382	24	38
Fachoberschulreife (Realschulabschluss) zusammen	16 228	8 376	5 142	2 073	382	67	188
Allgemeine Hochschulreife	11 037	2 041	-	7 857	927	12	200
Hochschulreife zusammen	11 037	2 041	-	7 857	927	12	200
Insgesamt	37 361	18 095	5 549	10 078	1 309	1 922	408
	weiblich						
Ohne Berufsbildungsreife	473	336	36	6	-	95	-
Abschluss allgemeine Förderschule	417	13	-	-	-	404	-
Abschluss Förderschule für geistig Behinderte	94	-	-	-	-	94	-
Ohne Berufsbildungsreife (Ohne Hauptschulabschluss) zusammen	984	349	36	6	-	593	-
Berufsbildungsreife	508	383	36	12	-	75	2
Erweiterte Berufsbildungsreife	2 271	2 157	68	26	-	10	10
Berufsbildungsreife (Hauptschulabschluss) zusammen	2 779	2 540	104	38	-	85	12
Fachoberschulreife	3 340	2 248	968	44	-	19	61
Berechtigung zum Besuch der gOst	5 239	2 151	1 709	1 143	212	11	13
Fachoberschulreife (Realschulabschluss) zusammen	8 579	4 399	2 677	1 187	212	30	74
Fachhochschulreife	-	-	-	-	-	-	-
Allgemeine Hochschulreife	6 475	1 163	-	4 727	495	5	85
Hochschulreife zusammen	6 475	1 163	-	4 727	495	5	85
Insgesamt	18 817	8 451	2 817	5 958	707	713	171

4. Absolventen/Abgänger aus der Gesamtschule am Ende des Schuljahres 2002/03 nach Abschlüssen

Abschluss	Absolventen/Abgänger			
	insgesamt	Anteil an insgesamt in Prozent	männlich	weiblich
Ohne Berufsbildungsreife	1 180	6,5	844	336
Abschluss allgemeine Förderschule	27	0,1	14	13
Ohne Berufsbildungsreife (Ohne Hauptschulabschluss) zusammen	1 207	6,7	858	349
Berufsbildungsreife	1 063	5,9	680	383
Erweiterte Berufsbildungsreife	5 408	29,9	3 251	2 157
Berufsbildungsreife (Hauptschulabschluss) zusammen	6 471	35,8	3 931	2 540
Fachoberschulreife	4 797	26,5	2 549	2 248
Berechtigung zum Besuch der gOst	3 579	19,8	1 428	2 151
Fachoberschulreife (Realschulabschluss) zusammen	8 376	46,3	3 977	4 399
Allgemeine Hochschulreife	2 041	11,3	878	1 163
Insgesamt	18 095	100	9 644	8 451

5. Absolventen/Abgänger aus der Realschule am Ende des Schuljahres 2002/03 nach Abschlüssen

Abschluss	Absolventen/Abgänger			
	insgesamt	Anteil an insgesamt in Prozent	männlich	weiblich
Ohne Berufsbildungsreife	138	2,5	102	36
Berufsbildungsreife	106	1,9	70	36
Erweiterte Berufsbildungsreife	163	2,9	95	68
Berufsbildungsreife (Hauptschulabschluss) zusammen	269	4,8	165	104
Fachoberschulreife	2 183	39,3	1 215	968
Berechtigung zum Besuch der gOst	2 959	53,3	1 250	1 709
Fachoberschulreife (Realschulabschluss) zusammen	5 142	92,7	2 465	2 677
Insgesamt	5 549	100	2 732	2 817

6. Absolventen/Abgänger aus dem Gymnasium am Ende des Schuljahres 2002/03 nach Abschlüssen

Abschluss	Absolventen/Abgänger			
	insgesamt	Anteil an insgesamt in Prozent	männlich	weiblich
Ohne Berufsbildungsreife	33	0,3	27	6
Berufsbildungsreife	37	0,4	25	12
Erweiterte Berufsbildungsreife	78	0,8	52	26
Berufsbildungsreife (Hauptschulabschluss) zusammen	115	1,1	77	38
Fachoberschulreife	87	0,9	43	44
Berechtigung zum Besuch der gOst	1 986	19,7	843	1 143
Fachoberschulreife (Realschulabschluss) zusammen	2 073	20,6	886	1 187
Allgemeine Hochschulreife	7 857	78,0	3 130	4 727
Insgesamt	10 078	100	4 120	5 958

7. Absolventen/Abgänger aus der gymnasialen Oberstufe des Oberstufenzentrums am Ende des Schuljahres 2001/02 nach Abschlüssen

Abschluss	Absolventen/Abgänger			
	insgesamt	Anteil an insgesamt in Prozent	männlich	weiblich
Berechtigung zum Besuch der gOst	382	29,2	170	212
Allgemeine Hochschulreife	927	70,8	432	495
Insgesamt	1 309	100	602	707

8. Absolventen/Abgänger aus der Förderschule am Ende des Schuljahres 2002/03 nach Abschlüssen

Abschluss	Absolventen/Abgänger			
	insgesamt	Anteil an insgesamt in Prozent	männlich	weiblich
Ohne Berufsbildungsreife	308	16,0	213	95
Abschluss allgemeine Förderschule	1 114	58,0	710	404
Abschluss Förderschule für geistig Behinderte	224	11,7	130	94
Ohne Berufsbildungsreife (Ohne Hauptschulabschluss) zusammen	1 646	85,6	1 053	593
Berufsbildungsreife	170	8,8	95	75
Erweiterte Berufsbildungsreife	27	1,4	17	10
Berufsbildungsreife (Hauptschulabschluss) zusammen	197	10,2	112	85
Fachoberschulreife	43	2,2	24	19
Berechtigung zum Besuch der gOst	24	1,2	13	11
Fachoberschulreife (Realschulabschluss) zusammen	67	3,5	37	30
Allgemeine Hochschulreife	12	0,6	7	5
Insgesamt	1 922	100	1 209	713

9. Absolventen/Abgänger am Ende des Schuljahres 2002/03 nach Verwaltungsbezirken und Abschlüssen

9.1. Insgesamt

Verwaltungsbezirk	Absolventen/Abgänger					
	insgesamt	davon				
		ohne Berufs- bildungsreife (ohne Hauptschul- abschluss)	Berufs- bildungsreife (Hauptschul- abschluss)	Fachober- schulreife (Realschul- abschluss)	Hochschulreife	
Kreisfreie Städte						
Brandenburg an der Havel	i	1 141	107	144	432	458
	w	582	40	58	217	267
Cottbus	i	1 889	112	235	813	729
	w	965	40	87	414	424
Frankfurt (Oder)	i	1 174	91	125	421	537
	w	586	30	40	202	314
Potsdam	i	2 059	104	343	695	917
	w	1 035	39	144	335	517
Landkreise						
Barnim	i	2 131	202	441	904	584
	w	1 116	76	196	506	338
Dahme-Spreewald	i	2 161	164	431	917	649
	w	1 048	53	157	479	359
Elbe-Elster	i	1 936	130	309	940	557
	w	994	36	93	525	340
Havelland	i	2 081	180	481	850	570
	w	1 025	57	199	441	328
Märkisch-Oderland	i	2 655	230	542	1 248	635
	w	1 363	77	217	686	383
Oberhavel	i	2 807	194	577	1 342	694
	w	1 391	52	237	718	384
Oberspreewald-Lausitz	i	1 994	152	412	930	500
	w	1 034	52	143	522	317
Oder-Spree	i	2 790	259	551	1 190	790
	w	1 418	87	232	627	472
Ostprignitz-Ruppin	i	1 740	153	352	743	492
	w	903	52	132	423	296
Potsdam-Mittelmark	i	2 598	198	462	1 078	860
	w	1 289	60	177	561	491
Prignitz	i	1 476	152	281	690	353
	w	711	35	103	369	204
Spree-Neiße	i	2 157	134	415	1 027	581
	w	1 084	48	158	517	361
Teltow-Fläming	i	2 215	206	432	990	587
	w	1 107	73	165	505	364
Uckermark	i	2 357	256	539	1 018	544
	w	1 166	77	241	532	316
Land Brandenburg	i	37 361	3 024	7 072	16 228	11 037
	w	18 817	984	2 779	8 579	6 475

9. Absolventen/Abgänger am Ende des Schuljahres 2002/03 nach Verwaltungsbezirken und Abschlüssen

9.2. Gesamtschule

Verwaltungsbezirk	Absolventen/Abgänger					
	insgesamt	davon				
		ohne Berufs- bildungsreife (ohne Hauptschul- abschluss)	Berufs- bildungsreife (Hauptschul- abschluss)	Fachober- schulreife (Realschul- abschluss)	Hochschulreife	
Kreisfreie Städte						
Brandenburg an der Havel	i	413	54	120	206	33
	w	205	19	48	116	22
Cottbus	i	747	36	216	344	151
	w	331	6	76	183	66
Frankfurt (Oder)	i	324	15	89	123	97
	w	132	3	25	52	52
Potsdam	i	1 071	38	302	392	339
	w	505	14	122	181	188
Landkreise						
Barnim	i	964	70	422	391	81
	w	472	22	189	214	47
Dahme-Spreewald	i	1 266	90	415	574	187
	w	588	28	152	315	93
Elbe-Elster	i	662	36	254	354	18
	w	285	10	70	192	13
Havelland	i	1 149	83	455	501	110
	w	533	29	192	248	64
Märkisch-Oderland	i	1 358	98	523	662	75
	w	658	26	209	373	50
Oberhavel	i	1 301	86	494	642	79
	w	606	23	201	333	49
Oberspreewald-Lausitz	i	907	62	385	460	-
	w	415	18	133	264	-
Oder-Spree	i	1 496	105	526	746	119
	w	725	33	221	397	74
Ostprignitz-Ruppin	i	984	62	329	489	104
	w	470	15	120	276	59
Potsdam-Mittelmark	i	1 289	77	418	581	213
	w	590	23	160	295	112
Prignitz	i	672	51	235	353	33
	w	304	11	90	183	20
Spree-Neiße	i	954	44	375	440	95
	w	421	13	148	195	65
Teltow-Fläming	i	1 144	80	394	541	129
	w	535	24	150	280	81
Uckermark	i	1 394	120	519	577	178
	w	676	32	234	302	108
Land Brandenburg	i	18 095	1 207	6 471	8 376	2 041
	w	8 451	349	2 540	4 399	1 163

9. Absolventen/Abgänger am Ende des Schuljahres 2002/03 nach Verwaltungsbezirken und Abschlüssen

9.3. Realschule

Verwaltungsbezirk		Absolventen/Abgänger			
		insgesamt	davon		
			ohne Berufs- bildungsreife (ohne Hauptschul- abschluss)	Berufs- bildungsreife (Hauptschul- abschluss)	Fachober- schulreife (Realschul- abschluss)
Kreisfreie Städte					
Brandenburg an der Havel	i	155	4	7	144
	w	59	1	4	54
Cottbus	i	324	2	10	312
	w	160	1	6	153
Frankfurt (Oder)	i	247	10	25	212
	w	121	5	9	107
Potsdam	i	174	9	7	158
	w	83	4	4	75
Landkreise					
Barnim	i	426	1	10	415
	w	243	-	5	238
Dahme-Spreewald	i	269	-	4	265
	w	129	-	1	128
Elbe-Elster	i	498	5	27	466
	w	261	-	11	250
Havelland	i	233	4	16	213
	w	125	1	5	119
Märkisch-Oderland	i	399	2	7	390
	w	207	-	5	202
Oberhavel	i	484	23	28	433
	w	252	4	9	239
Oberspreewald-Lausitz	i	317	7	11	299
	w	160	-	5	155
Oder-Spree	i	232	6	6	220
	w	121	4	3	114
Ostprignitz-Ruppin	i	176	2	7	167
	w	92	1	4	87
Potsdam-Mittelmark	i	401	13	25	363
	w	197	4	9	184
Prignitz	i	290	16	21	253
	w	150	2	6	142
Spree-Neiße	i	384	11	27	346
	w	189	1	7	181
Teltow-Fläming	i	323	18	24	281
	w	159	7	9	143
Uckermark	i	217	5	7	205
	w	109	1	2	106
Land Brandenburg	i	5 549	138	269	5 142
	w	2 817	36	104	2 677

9. Absolventen/Abgänger am Ende des Schuljahres 2002/03 nach Verwaltungsbezirken und Abschlüssen

9.4. Gymnasium

Verwaltungsbezirk	Absolventen/Abgänger					
	insgesamt	davon				
		ohne Berufs- bildungsreife (ohne Hauptschul- abschluss)	Berufs- bildungsreife (Hauptschul- abschluss)	Fachober- schulreife (Realschul- abschluss)	Hochschulreife	
Kreisfreie Städte						
Brandenburg an der Havel	i	430	2	9	60	359
	w	249	-	3	39	207
Cottbus	i	548	4	2	64	478
	w	340	2	1	28	309
Frankfurt (Oder)	i	402	1	6	39	356
	w	245	-	4	20	221
Potsdam	i	584	1	1	64	518
	w	332	-	-	37	295
Landkreise						
Barnim	i	508	-	5	70	433
	w	296	-	2	37	257
Dahme-Spreewald	i	504	-	8	55	441
	w	289	-	2	28	259
Elbe-Elster	i	621	2	4	88	527
	w	384	-	1	65	318
Havelland	i	517	6	7	88	416
	w	287	-	-	44	243
Märkisch-Oderland	i	672	2	6	161	503
	w	396	-	-	91	305
Oberhavel	i	631	1	8	182	440
	w	358	1	3	109	245
Oberspreewald-Lausitz	i	581	4	5	149	423
	w	371	1	2	90	278
Oder-Spree	i	748	1	6	182	559
	w	437	-	4	100	333
Ostprignitz-Ruppin	i	444	1	7	75	361
	w	278	1	2	53	222
Potsdam-Mittelmark	i	663	-	5	103	555
	w	412	-	3	70	339
Prignitz	i	353	2	11	72	268
	w	201	-	4	39	158
Spree-Neiße	i	681	2	7	229	443
	w	408	1	2	134	271
Teltow-Fläming	i	637	3	8	168	458
	w	367	-	2	82	283
Uckermark	i	554	1	10	224	319
	w	308	-	3	121	184
Land Brandenburg	i	10 078	33	115	2 073	7 857
	w	5 958	6	38	1 187	4 727

9. Absolventen/Abgänger am Ende des Schuljahres 2002/03 nach Verwaltungsbezirken und Abschlüssen

9.5. Gymnasiale Oberstufe des Oberstufenzentrums

Verwaltungsbezirk	Absolventen/Abgänger			
	insgesamt	davon		
		Fachoberschulreife (Realschulabschluss)	Hochschulreife	
Kreisfreie Städte				
Brandenburg an der Havel	i	71	13	58
	w	42	8	34
Cottbus	i	115	57	58
	w	64	30	34
Frankfurt (Oder)	i	96	30	66
	w	49	17	32
Potsdam	i	55	23	32
	w	30	12	18
Landkreise				
Barnim	i	94	24	70
	w	50	16	34
Dahme-Spreewald	i	-	-	-
	w	-	-	-
Elbe-Elster	i	27	27	-
	w	17	17	-
Havelland	i	70	32	38
	w	41	23	18
Märkisch-Oderland	i	74	21	53
	w	42	15	27
Oberhavel	i	207	41	166
	w	106	19	87
Oberspreewald-Lausitz	i	93	22	71
	w	49	13	36
Oder-Spree	i	145	33	112
	w	81	16	65
Ostprignitz-Ruppin	i	39	12	27
	w	22	7	15
Potsdam-Mittelmark	i	64	21	43
	w	28	6	22
Prignitz	i	58	10	48
	w	31	5	26
Spree-Neiße	i	55	12	43
	w	32	7	25
Teltow-Fläming	i	-	-	-
	w	-	-	-
Uckermark	i	46	4	42
	w	23	1	22
Land Brandenburg	i	1 309	382	927
	w	707	212	495

9. Absolventen/Abgänger am Ende des Schuljahres 2002/03 nach Verwaltungsbezirken und Abschlüssen

9.6. Förderschule

Verwaltungsbezirk		Absolventen/Abgänger				
		insgesamt	davon			
			ohne Berufs- bildungsreife (ohne Hauptschul- abschluss)	Berufs- bildungsreife (Hauptschul- abschluss)	Fachober- schulreife (Realschul- abschluss)	Hochschulreife
Kreisfreie Städte						
Brandenburg an der Havel	i	55	47	8	-	-
	w	23	20	3	-	-
Cottbus	i	80	70	3	7	-
	w	38	31	2	5	-
Frankfurt (Oder)	i	68	65	3	-	-
	w	23	22	1	-	-
Potsdam	i	107	56	28	23	-
	w	47	21	16	10	-
Landkreise						
Barnim	i	139	131	4	4	-
	w	55	54	-	1	-
Dahme-Spreewald	i	93	74	3	4	12
	w	33	25	1	2	5
Elbe-Elster	i	111	87	24	-	-
	w	37	26	11	-	-
Havelland	i	89	87	2	-	-
	w	28	27	1	-	-
Märkisch-Oderland	i	134	128	6	-	-
	w	54	51	3	-	-
Oberhavel	i	156	84	43	29	-
	w	57	24	21	12	-
Oberspreewald-Lausitz	i	90	79	11	-	-
	w	36	33	3	-	-
Oder-Spree	i	158	147	11	-	-
	w	52	50	2	-	-
Ostprignitz-Ruppin	i	97	88	9	-	-
	w	41	35	6	-	-
Potsdam-Mittelmark	i	122	108	14	-	-
	w	38	33	5	-	-
Prignitz	i	97	83	14	-	-
	w	25	22	3	-	-
Spree-Neiße	i	83	77	6	-	-
	w	34	33	1	-	-
Teltow-Fläming	i	111	105	6	-	-
	w	46	42	4	-	-
Uckermark	i	132	130	2	-	-
	w	46	44	2	-	-
Land Brandenburg	i	1 922	1 646	197	67	12
	w	713	593	85	30	5

9. Absolventen/Abgänger am Ende des Schuljahres 2002/03 nach Verwaltungsbezirken und Abschlüssen

9.7. Einrichtung des Zweiten Bildungsweges

Verwaltungsbezirk		Absolventen/Abgänger			
		insgesamt			
			Berufsbildungsreife (Hauptschulabschluss)	Fachoberschulreife (Realschulabschluss)	Hochschulreife
Kreisfreie Städte					
Brandenburg an der Havel	i	17	-	9	8
	w	4	-	-	4
Cottbus	i	75	4	29	42
	w	32	2	15	15
Frankfurt (Oder)	i	37	2	17	18
	w	16	1	6	9
Potsdam	i	68	5	35	28
	w	38	2	20	16
Landkreise					
Barnim	i	1	1	-	-
	w	1	1	-	-
Dahme-Spreewald	i	28	-	19	9
	w	8	-	6	2
Elbe-Elster	i	18	1	5	12
	w	11	1	1	9
Havelland	i	22	-	16	6
	w	10	-	7	3
Märkisch-Oderland	i	22	4	14	4
	w	9	3	5	1
Oberhavel	i	24	-	15	9
	w	9	-	6	3
Oberspreewald-Lausitz	i	8	2	-	6
	w	5	2	-	3
Oder-Spree	i	9	-	9	-
	w	-	-	-	-
Ostprignitz-Ruppin	i	-	-	-	-
	w	-	-	-	-
Potsdam-Mittelmark	i	59	-	10	49
	w	24	-	6	18
Prignitz	i	6	-	2	4
	w	-	-	-	-
Spree-Neiße	i	-	-	-	-
	w	-	-	-	-
Teltow-Fläming	i	-	-	-	-
	w	-	-	-	-
Uckermark	i	14	1	8	5
	w	4	-	2	2
Land Brandenburg	i	408	20	188	200
	w	171	12	74	85

10. Absolventen/Abgänger am Ende des Schuljahres 2002/03 nach Abschlüssen und staatlichen Schulämtern

Abschluss	staatliches Schulamt					
	Brandenburg an der Havel	Cottbus	Eberswalde	Frankfurt (Oder)	Perleberg	Wünsdorf
	insgesamt					
Ohne Berufsbildungsreife	335	257	252	293	293	229
Abschluss allgemeine Förderschule	227	213	170	238	180	113
Abschluss Förderschule für geistig Behinderte	27	58	36	49	26	28
Ohne Berufsbildungsreife (Ohne Hauptschulabschluss) zusammen	589	528	458	580	499	370
Berufsbildungsreife	286	268	196	201	288	144
Erweiterte Berufsbildungsreife	1 144	1 103	784	1 017	922	719
Berufsbildungsreife (Hauptschulabschluss) zusammen	1 430	1 371	980	1 218	1 210	863
Fachoberschulreife	1 497	1 473	859	1 305	1 197	929
Berechtigung zum Besuch der gOst	1 558	2 237	1 063	1 554	1 578	978
Fachoberschulreife (Realschulabschluss) zusammen	3 055	3 710	1 922	2 859	2 775	1 907
Allgemeine Hochschulreife	2 805	2 367	1 128	1 962	1 539	1 236
Hochschulreife zusammen	2 805	2 367	1 128	1 962	1 539	1 236
Insgesamt	7 879	7 976	4 488	6 619	6 023	4 376
	weiblich					
Ohne Berufsbildungsreife	106	68	76	84	65	74
Abschluss allgemeine Förderschule	79	78	59	93	69	39
Abschluss Förderschule für geistig Behinderte	11	30	18	17	5	13
Ohne Berufsbildungsreife (Ohne Hauptschulabschluss) zusammen	196	176	153	194	139	126
Berufsbildungsreife	108	91	74	72	110	53
Erweiterte Berufsbildungsreife	470	390	363	417	362	269
Berufsbildungsreife (Hauptschulabschluss) zusammen	578	481	437	489	472	322
Fachoberschulreife	664	672	398	606	557	443
Berechtigung zum Besuch der gOst	890	1 306	640	909	953	541
Fachoberschulreife (Realschulabschluss) zusammen	1 554	1 978	1 038	1 515	1 510	984
Allgemeine Hochschulreife	1 603	1 442	654	1 169	884	723
Hochschulreife zusammen	1 603	1 442	654	1 169	884	723
Insgesamt	3 931	4 077	2 282	3 367	3 005	2 155

11. Absolventen/Abgänger am Ende des Schuljahres 2002/03 nach Abschlüssen und Schulformen gegliedert nach staatlichen Schulämtern

11.1. Staatliches Schulamt Brandenburg an der Havel

Abschluss	Absolventen/Abgänger						
	insgesamt	davon					
		Gesamt-schule	Realschule	Gymnasium	gymnasiale Oberstufe des OSZ	Förder-schule	Einrichtung des ZBW
	insgesamt						
Ohne Berufsbildungsreife	335	247	30	9	-	49	-
Abschluss allgemeine Förderschule	227	5	-	-	-	222	-
Abschluss Förderschule für geistig Behinderte	27	-	-	-	-	27	-
Ohne Berufsbildungsreife (Ohne Hauptschulabschluss) zusammen	589	252	30	9	-	298	-
Berufsbildungsreife	286	196	24	12	-	52	2
Erweiterte Berufsbildungsreife	1 144	1 099	31	10	-	-	4
Berufsbildungsreife (Hauptschulabschluss) zusammen	1 430	1 295	55	22	-	52	6
Fachoberschulreife	1 497	980	422	27	-	11	57
Berechtigung zum Besuch der gOst	1 558	700	456	288	89	12	13
Fachoberschulreife (Realschulabschluss) zusammen	3 055	1 680	878	315	89	23	70
Allgemeine Hochschulreife	2 805	695	-	1 848	171	-	91
Hochschulreife zusammen	2 805	695	-	1 848	171	-	91
Insgesamt	7 879	3 922	963	2 194	260	373	167
	weiblich						
Ohne Berufsbildungsreife	106	82	10	-	-	14	-
Abschluss allgemeine Förderschule	79	3	-	-	-	76	-
Abschluss Förderschule für geistig Behinderte	11	-	-	-	-	11	-
Ohne Berufsbildungsreife (Ohne Hauptschulabschluss) zusammen	196	85	10	-	-	101	-
Berufsbildungsreife	108	74	5	3	-	25	1
Erweiterte Berufsbildungsreife	470	448	17	3	-	-	2
Berufsbildungsreife (Hauptschulabschluss) zusammen	578	522	22	6	-	25	3
Fachoberschulreife	664	447	172	15	-	3	27
Berechtigung zum Besuch der gOst	890	393	260	175	49	7	6
Fachoberschulreife (Realschulabschluss) zusammen	1 554	840	432	190	49	10	33
Allgemeine Hochschulreife	1 603	386	-	1 084	92	-	41
Hochschulreife zusammen	1 603	386	-	1 084	92	-	41
Insgesamt	3 931	1 833	464	1 280	141	136	77

11. Absolventen/Abgänger am Ende des Schuljahres 2002/03 nach Abschlüssen und Schulformen gegliedert nach staatlichen Schulämtern

11.2. Staatliches Schulamt Cottbus

Abschluss	Absolventen/Abgänger						
	insgesamt	davon					
		Gesamt- schule	Realschule	Gymnasium	gymnasiale Oberstufe des OSZ	Förder- schule	Einrichtung des ZBW
	insgesamt						
Ohne Berufsbildungsreife	257	165	25	12	-	55	-
Abschluss allgemeine Förderschule	213	13	-	-	-	200	-
Abschluss Förderschule für geistig Behinderte	58	-	-	-	-	58	-
Ohne Berufsbildungsreife (Ohne Hauptschulabschluss) zusammen	528	178	25	12	-	313	-
Berufsbildungsreife	268	185	32	6	-	43	2
Erweiterte Berufsbildungsreife	1 103	1 045	43	12	-	1	2
Berufsbildungsreife (Hauptschulabschluss) zusammen	1 371	1 230	75	18	-	44	4
Fachoberschulreife	1 473	842	593	15	-	1	22
Berechtigung zum Besuch der gOst	2 237	756	830	515	118	6	12
Fachoberschulreife (Realschulabschluss) zusammen	3 710	1 598	1 423	530	118	7	34
Allgemeine Hochschulreife	2 367	264	-	1 871	172	-	60
Hochschulreife zusammen	2 367	264	-	1 871	172	-	60
Insgesamt	7 976	3 270	1 523	2 431	290	364	98
	weiblich						
Ohne Berufsbildungsreife	68	41	2	4	-	21	-
Abschluss allgemeine Förderschule	78	6	-	-	-	72	-
Abschluss Förderschule für geistig Behinderte	30	-	-	-	-	30	-
Ohne Berufsbildungsreife (Ohne Hauptschulabschluss) zusammen	176	47	2	4	-	123	-
Berufsbildungsreife	91	61	10	3	-	17	-
Erweiterte Berufsbildungsreife	390	366	19	3	-	-	2
Berufsbildungsreife (Hauptschulabschluss) zusammen	481	427	29	6	-	17	2
Fachoberschulreife	672	382	272	6	-	1	11
Berechtigung zum Besuch der gOst	1 306	452	467	311	67	4	5
Fachoberschulreife (Realschulabschluss) zusammen	1 978	834	739	317	67	5	16
Allgemeine Hochschulreife	1 442	144	-	1 176	95	-	27
Hochschulreife zusammen	1 442	144	-	1 176	95	-	27
Insgesamt	4 077	1 452	770	1 503	162	145	45

11. Absolventen/Abgänger am Ende des Schuljahres 2002/03 nach Abschlüssen und Schulformen gegliedert nach staatlichen Schulämtern

11.3. Staatliches Schulamt Eberswalde

Abschluss	Absolventen/Abgänger						
	insgesamt	davon					
		Gesamt- schule	Realschule	Gymnasium	gymnasiale Oberstufe des OSZ	Förder- schule	Einrichtung des ZBW
	insgesamt						
Ohne Berufsbildungsreife	252	189	6	1	-	56	-
Abschluss allgemeine Förderschule	170	1	-	-	-	169	-
Abschluss Förderschule für geistig Behinderte	36	-	-	-	-	36	-
Ohne Berufsbildungsreife (Ohne Hauptschulabschluss) zusammen	458	190	6	1	-	261	-
Berufsbildungsreife	196	179	8	4	-	4	1
Erweiterte Berufsbildungsreife	784	762	9	11	-	2	-
Berufsbildungsreife (Hauptschulabschluss) zusammen	980	941	17	15	-	6	1
Fachoberschulreife	859	609	223	15	-	4	8
Berechtigung zum Besuch der gOst	1 063	359	397	279	28	-	-
Fachoberschulreife (Realschulabschluss) zusammen	1 922	968	620	294	28	4	8
Allgemeine Hochschulreife	1 128	259	-	752	112	-	5
Insgesamt	4 488	2 358	643	1 062	140	271	14
	weiblich						
Ohne Berufsbildungsreife	76	54	1	-	-	21	-
Abschluss allgemeine Förderschule	59	-	-	-	-	59	-
Abschluss Förderschule für geistig Behinderte	18	-	-	-	-	18	-
Ohne Berufsbildungsreife (Ohne Hauptschulabschluss) zusammen	153	54	1	-	-	98	-
Berufsbildungsreife	74	69	2	1	-	2	-
Erweiterte Berufsbildungsreife	363	354	5	4	-	-	-
Berufsbildungsreife (Hauptschulabschluss) zusammen	437	423	7	5	-	2	-
Fachoberschulreife	398	295	94	6	-	1	2
Berechtigung zum Besuch der gOst	640	221	250	152	17	-	-
Fachoberschulreife (Realschulabschluss) zusammen	1 038	516	344	158	17	1	2
Allgemeine Hochschulreife	654	155	-	441	56	-	2
Insgesamt	2 282	1 148	352	604	73	101	4

11. Absolventen/Abgänger am Ende des Schuljahres 2002/03 nach Abschlüssen und Schulformen gegliedert nach staatlichen Schulämtern

11.4. Staatliches Schulamt Frankfurt (Oder)

Abschluss	Absolventen/Abgänger						
	insgesamt	davon					
		Gesamt-schule	Realschule	Gymnasium	gymnasiale Oberstufe des OSZ	Förder-schule	Einrichtung des ZBW
	insgesamt						
Ohne Berufsbildungsreife	293	213	18	4	-	58	-
Abschluss allgemeine Förderschule	238	5	-	-	-	233	-
Abschluss Förderschule für geistig Behinderte	49	-	-	-	-	49	-
Ohne Berufsbildungsreife (Ohne Hauptschulabschluss) zusammen	580	218	18	4	-	340	-
Berufsbildungsreife	201	167	13	1	-	20	-
Erweiterte Berufsbildungsreife	1 017	971	25	17	-	-	4
Berufsbildungsreife (Hauptschulabschluss) zusammen	1 218	1 138	38	18	-	20	4
Fachoberschulreife	1 305	918	344	8	-	-	35
Berechtigung zum Besuch der gOst	1 554	613	478	374	84	-	5
Fachoberschulreife (Realschulabschluss) zusammen	2 859	1 531	822	382	84	-	40
Allgemeine Hochschulreife	1 962	291	-	1 418	231	-	22
Hochschulreife zusammen	1 962	291	-	1 418	231	-	22
Insgesamt	6 619	3 178	878	1 822	315	360	66
	weiblich						
Ohne Berufsbildungsreife	84	59	9	-	-	16	-
Abschluss allgemeine Förderschule	93	3	-	-	-	90	-
Abschluss Förderschule für geistig Behinderte	17	-	-	-	-	17	-
Ohne Berufsbildungsreife (Ohne Hauptschulabschluss) zusammen	194	62	9	-	-	123	-
Berufsbildungsreife	72	61	5	-	-	6	-
Erweiterte Berufsbildungsreife	417	394	12	8	-	-	3
Berufsbildungsreife (Hauptschulabschluss) zusammen	489	455	17	8	-	6	3
Fachoberschulreife	606	442	149	4	-	-	11
Berechtigung zum Besuch der gOst	909	380	274	207	48	-	-
Fachoberschulreife (Realschulabschluss) zusammen	1 515	822	423	211	48	-	11
Allgemeine Hochschulreife	1 169	176	-	859	124	-	10
Hochschulreife zusammen	1 169	176	-	859	124	-	10
Insgesamt	3 367	1 515	449	1 078	172	129	24

11. Absolventen/Abgänger am Ende des Schuljahres 2002/03 nach Abschlüssen und Schulformen gegliedert nach staatlichen Schulämtern
11.5. Staatliches Schulamt Perleberg

Abschluss	Absolventen/Abgänger						
	insgesamt	davon					
		Gesamt- schule	Realschule	Gymnasium	gymnasiale Oberstufe des OSZ	Förder- schule	Einrichtung des ZBW
	insgesamt						
Ohne Berufsbildungsreife	293	196	41	4	-	52	-
Abschluss allgemeine Förderschule	180	3	-	-	-	177	-
Abschluss Förderschule für geistig Behinderte	26	-	-	-	-	26	-
Ohne Berufsbildungsreife (Ohne Hauptschulabschluss) zusammen	499	199	41	4	-	255	-
Berufsbildungsreife	288	214	17	11	-	44	2
Erweiterte Berufsbildungsreife	922	844	39	15	-	22	2
Berufsbildungsreife (Hauptschulabschluss) zusammen	1 210	1 058	56	26	-	66	4
Fachoberschulreife	1 197	793	356	10	-	23	15
Berechtigung zum Besuch der gOst	1 578	691	497	319	63	6	2
Fachoberschulreife (Realschulabschluss) zusammen	2 775	1 484	853	329	63	29	17
Allgemeine Hochschulreife	1 539	216	-	1 069	241	-	13
Hochschulreife zusammen	1 539	216	-	1 069	241	-	13
Insgesamt	6 023	2 957	950	1 428	304	350	34
	weiblich						
Ohne Berufsbildungsreife	65	48	7	2	-	8	-
Abschluss allgemeine Förderschule	69	1	-	-	-	68	-
Abschluss Förderschule für geistig Behinderte	5	-	-	-	-	5	-
Ohne Berufsbildungsreife (Ohne Hauptschulabschluss) zusammen	139	49	7	2	-	81	-
Berufsbildungsreife	110	77	7	5	-	20	1
Erweiterte Berufsbildungsreife	362	334	12	4	-	10	2
Berufsbildungsreife (Hauptschulabschluss) zusammen	472	411	19	9	-	30	3
Fachoberschulreife	557	361	171	7	-	12	6
Berechtigung zum Besuch der gOst	953	431	297	194	31	-	-
Fachoberschulreife (Realschulabschluss) zusammen	1 510	792	468	201	31	12	6
Allgemeine Hochschulreife	884	128	-	625	128	-	3
Hochschulreife zusammen	884	128	-	625	128	-	3
Insgesamt	3 005	1 380	494	837	159	123	12

11. Absolventen/Abgänger am Ende des Schuljahres 2002/03 nach Abschlüssen und Schulformen gegliedert nach staatlichen Schulämtern
11.6. Staatliches Schulamt Wünsdorf

Abschluss	Absolventen/Abgänger						
	insgesamt	davon					
		Gesamt- schule	Realschule	Gymnasium	gymnasiale Oberstufe des OSZ	Förder- schule	Einrichtung des ZBW
	insgesamt						
Ohne Berufsbildungsreife	229	170	18	3	-	38	-
Abschluss allgemeine Förderschule	113	-	-	-	-	113	-
Abschluss Förderschule für geistig Behinderte	28	-	-	-	-	28	-
Ohne Berufsbildungsreife (Ohne Hauptschulabschluss) zusammen	370	170	18	3	-	179	-
Berufsbildungsreife	144	122	12	3	-	7	-
Erweiterte Berufsbildungsreife	719	687	16	13	-	2	1
Berufsbildungsreife (Hauptschulabschluss) zusammen	863	809	28	16	-	9	1
Fachoberschulreife	929	655	245	12	-	4	13
Berechtigung zum Besuch der gOst	978	460	301	211	-	-	6
Fachoberschulreife (Realschulabschluss) zusammen	1 907	1 115	546	223	-	4	19
Allgemeine Hochschulreife	1 236	316	-	899	-	12	9
Hochschulreife zusammen	1 236	316	-	899	-	12	9
Insgesamt	4 376	2 410	592	1 141	-	204	29
	weiblich						
Ohne Berufsbildungsreife	74	52	7	-	-	15	-
Abschluss allgemeine Förderschule	39	-	-	-	-	39	-
Abschluss Förderschule für geistig Behinderte	13	-	-	-	-	13	-
Ohne Berufsbildungsreife (Ohne Hauptschulabschluss) zusammen	126	52	7	-	-	67	-
Berufsbildungsreife	53	41	7	-	-	5	-
Erweiterte Berufsbildungsreife	269	261	3	4	-	-	1
Berufsbildungsreife (Hauptschulabschluss) zusammen	322	302	10	4	-	5	1
Fachoberschulreife	443	321	110	6	-	2	4
Berechtigung zum Besuch der gOst	541	274	161	104	-	-	2
Fachoberschulreife (Realschulabschluss) zusammen	984	595	271	110	-	2	6
Allgemeine Hochschulreife	723	174	-	542	-	5	2
Hochschulreife zusammen	723	174	-	542	-	5	2
Insgesamt	2 155	1 123	288	656	-	79	9

12. Absolventen/Abgänger am Ende des Schuljahres 2002/03 nach Abschlüssen und Arbeitsamtsbezirken

12.1. Insgesamt

Abschluss	Arbeitsamtsbezirk				
	Cottbus	Eberswalde	Frankfurt (Oder)	Neuruppin	Potsdam
	insgesamt				
Ohne Berufsbildungsreife	307	252	293	403	404
Abschluss allgemeine Förderschule	245	170	238	248	240
Abschluss Förderschule für geistig Behinderte	62	36	49	28	49
Ohne Berufsbildungsreife (Ohne Hauptschulabschluss) zusammen	614	458	580	679	693
Berufsbildungsreife	297	196	201	385	304
Erweiterte Berufsbildungsreife	1 249	784	1 017	1 306	1 333
Berufsbildungsreife (Hauptschulabschluss) zusammen	1 546	980	1 218	1 691	1 637
Fachoberschulreife	1 653	859	1 305	1 587	1 856
Berechtigung zum Besuch der gOst	2 454	1 063	1 554	2 038	1 859
Fachoberschulreife (Realschulabschluss) zusammen	4 107	1 922	2 859	3 625	3 715
Allgemeine Hochschulreife	2 574	1 128	1 962	2 109	3 264
Hochschulreife zusammen	2 574	1 128	1 962	2 109	3 264
Insgesamt	8 841	4 488	6 619	8 104	9 309
	weiblich				
Ohne Berufsbildungsreife	81	76	84	99	133
Abschluss allgemeine Förderschule	87	59	93	92	86
Abschluss Förderschule für geistig Behinderte	31	18	17	5	23
Ohne Berufsbildungsreife (Ohne Hauptschulabschluss) zusammen	199	153	194	196	242
Berufsbildungsreife	99	74	72	143	120
Erweiterte Berufsbildungsreife	447	363	417	528	516
Berufsbildungsreife (Hauptschulabschluss) zusammen	546	437	489	671	636
Fachoberschulreife	748	398	606	740	848
Berechtigung zum Besuch der gOst	1 429	640	909	1 211	1 050
Fachoberschulreife (Realschulabschluss) zusammen	2 177	1 038	1 515	1 951	1 898
Allgemeine Hochschulreife	1 557	654	1 169	1 212	1 883
Hochschulreife zusammen	1 557	654	1 169	1 212	1 883
Insgesamt	4 479	2 282	3 367	4 030	4 659

12. Absolventen/Abgänger am Ende des Schuljahres 2002/03 nach Abschlüssen und Arbeitsamtsbezirken

12.2. Arbeitsamtsbezirk Cottbus

Abschluss	Absolventen/Abgänger			
	insgesamt	Anteil an insgesamt in Prozent	männlich	weiblich
Ohne Berufsbildungsreife	307	3,5	226	81
Abschluss allgemeine Förderschule	245	2,8	158	87
Abschluss Förderschule für geistig Behinderte	62	0,7	31	31
Ohne Berufsbildungsreife (Ohne Hauptschulabschluss) zusammen	614	6,9	415	199
Berufsbildungsreife	297	3,4	198	99
Erweiterte Berufsbildungsreife	1 249	14,1	802	447
Berufsbildungsreife (Hauptschulabschluss) zusammen	1 546	17,5	1 000	546
Fachoberschulreife	1 653	18,7	905	748
Berechtigung zum Besuch der gOst	2 454	27,8	1 025	1 429
Fachoberschulreife (Realschulabschluss) zusammen	4 107	46,5	1 930	2 177
Allgemeine Hochschulreife	2 574	29,1	1 017	1 557
Hochschulreife zusammen	2 574	29,1	1 017	1 557
Insgesamt	8 841	100	4 362	4 479

12. Absolventen/Abgänger am Ende des Schuljahres 2002/03 nach Abschlüssen und Arbeitsamtsbezirken

12.3. Arbeitsamtsbezirk Eberswalde

Abschluss	Absolventen/Abgänger			
	insgesamt	Anteil an insgesamt in Prozent	männlich	weiblich
Ohne Berufsbildungsreife	252	5,6	176	76
Abschluss allgemeine Förderschule	170	3,8	111	59
Abschluss Förderschule für geistig Behinderte	36	0,8	18	18
Ohne Berufsbildungsreife (Ohne Hauptschulabschluss) zusammen	458	10,2	305	153
Berufsbildungsreife	196	4,4	122	74
Erweiterte Berufsbildungsreife	784	17,5	421	363
Berufsbildungsreife (Hauptschulabschluss) zusammen	980	21,8	543	437
Fachoberschulreife	859	19,1	461	398
Berechtigung zum Besuch der gOst	1 063	23,7	423	640
Fachoberschulreife (Realschulabschluss) zusammen	1 922	42,8	884	1 038
Allgemeine Hochschulreife	1 128	25,1	474	654
Insgesamt	4 488	100	2 206	2 282

12. Absolventen/Abgänger am Ende des Schuljahres 2002/03 nach Abschlüssen und Arbeitsamtsbezirken

12.4. Arbeitsamtsbezirk Frankfurt (Oder)

Abschluss	Absolventen/Abgänger			
	insgesamt	Anteil an insgesamt in Prozent	männlich	weiblich
Ohne Berufsbildungsreife	293	4,4	209	84
Abschluss allgemeine Förderschule	238	3,6	145	93
Abschluss Förderschule für geistig Behinderte	49	0,7	32	17
Ohne Berufsbildungsreife (Ohne Hauptschulabschluss) zusammen	580	8,8	386	194
Berufsbildungsreife	201	3,0	129	72
Erweiterte Berufsbildungsreife	1 017	15,4	600	417
Berufsbildungsreife (Hauptschulabschluss) zusammen	1 218	18,4	729	489
Fachoberschulreife	1 305	19,7	699	606
Berechtigung zum Besuch der gOst	1 554	23,5	645	909
Fachoberschulreife (Realschulabschluss) zusammen	2 859	43,2	1 344	1 515
Allgemeine Hochschulreife	1 962	29,6	793	1 169
Hochschulreife zusammen	1 962	29,6	793	1 169
Insgesamt	6 619	100	3 252	3 367

12. Absolventen/Abgänger am Ende des Schuljahres 2002/03 nach Abschlüssen und Arbeitsamtsbezirken

12.5. Arbeitsamtsbezirk Neuruppin

Abschluss	Absolventen/Abgänger			
	insgesamt	Anteil an insgesamt in Prozent	männlich	weiblich
Ohne Berufsbildungsreife	403	5,0	304	99
Abschluss allgemeine Förderschule	248	3,1	156	92
Abschluss Förderschule für geistig Behinderte	28	0,3	23	5
Ohne Berufsbildungsreife (Ohne Hauptschulabschluss) zusammen	679	8,4	483	196
Berufsbildungsreife	385	4,8	242	143
Erweiterte Berufsbildungsreife	1 306	16,1	778	528
Berufsbildungsreife (Hauptschulabschluss) zusammen	1 691	20,9	1 020	671
Fachoberschulreife	1 587	19,6	847	740
Berechtigung zum Besuch der gOst	2 038	25,1	827	1 211
Fachoberschulreife (Realschulabschluss) zusammen	3 625	44,7	1 674	1 951
Allgemeine Hochschulreife	2 109	26,0	897	1 212
Hochschulreife zusammen	2 109	26,0	897	1 212
Insgesamt	8 104	100	4 074	4 030

12. Absolventen/Abgänger am Ende des Schuljahres 2002/03 nach Abschlüssen und Arbeitsamtsbezirken

12.6. Arbeitsamtsbezirk Potsdam

Abschluss	Absolventen/Abgänger			
	insgesamt	Anteil an insgesamt in Prozent	männlich	weiblich
Ohne Berufsbildungsreife	404	4,3	271	133
Abschluss allgemeine Förderschule	240	2,6	154	86
Abschluss Förderschule für geistig Behinderte	49	0,5	26	23
Ohne Berufsbildungsreife (Ohne Hauptschulabschluss) zusammen	693	7,4	451	242
Berufsbildungsreife	304	3,3	184	120
Erweiterte Berufsbildungsreife	1 333	14,3	817	516
Berufsbildungsreife (Hauptschulabschluss) zusammen	1 637	17,6	1 001	636
Fachoberschulreife	1 856	19,9	1 008	848
Berechtigung zum Besuch der gOst	1 859	20,0	809	1 050
Fachoberschulreife (Realschulabschluss) zusammen	3 715	39,9	1 817	1 898
Allgemeine Hochschulreife	3 264	35,1	1 381	1 883
Hochschulreife zusammen	3 264	35,1	1 381	1 883
Insgesamt	9 309	100	4 650	4 659

13. Absolventen/Abgänger am Ende des Schuljahres 2002/03 nach Abschlüssen und Schulformen gegliedert nach Verwaltungsbezirken
13.1. Kreisfreie Stadt Brandenburg an der Havel

Abschluss	Absolventen/Abgänger						
	insgesamt	davon					
		Gesamt- schule	Realschule	Gymnasium	gymnasiale Oberstufe des OSZ	Förder- schule	Einrichtung des ZBW
	insgesamt						
Ohne Berufsbildungsreife	67	54	4	2	-	7	-
Abschluss allgemeine Förderschule	36	-	-	-	-	36	-
Abschluss Förderschule für geistig Behinderte	4	-	-	-	-	4	-
Ohne Berufsbildungsreife (Ohne Hauptschulabschluss) zusammen	107	54	4	2	-	47	-
Berufsbildungsreife	38	21	4	5	-	8	-
Erweiterte Berufsbildungsreife	106	99	3	4	-	-	-
Berufsbildungsreife (Hauptschulabschluss) zusammen	144	120	7	9	-	8	-
Fachoberschulreife	203	111	84	1	-	-	7
Berechtigung zum Besuch der gOst	229	95	60	59	13	-	2
Fachoberschulreife (Realschulabschluss) zusammen	432	206	144	60	13	-	9
Allgemeine Hochschulreife	458	33	-	359	58	-	8
Hochschulreife zusammen	458	33	-	359	58	-	8
Insgesamt	1 141	413	155	430	71	55	17
	weiblich						
Ohne Berufsbildungsreife	23	19	1	-	-	3	-
Abschluss allgemeine Förderschule	15	-	-	-	-	15	-
Abschluss Förderschule für geistig Behinderte	2	-	-	-	-	2	-
Ohne Berufsbildungsreife (Ohne Hauptschulabschluss) zusammen	40	19	1	-	-	20	-
Berufsbildungsreife	11	5	1	2	-	3	-
Erweiterte Berufsbildungsreife	47	43	3	1	-	-	-
Berufsbildungsreife (Hauptschulabschluss) zusammen	58	48	4	3	-	3	-
Fachoberschulreife	83	55	27	1	-	-	-
Berechtigung zum Besuch der gOst	134	61	27	38	8	-	-
Fachoberschulreife (Realschulabschluss) zusammen	217	116	54	39	8	-	-
Allgemeine Hochschulreife	267	22	-	207	34	-	4
Hochschulreife zusammen	267	22	-	207	34	-	4
Insgesamt	582	205	59	249	42	23	4

13. Absolventen/Abgänger am Ende des Schuljahres 2002/03 nach Abschlüssen und Schulformen gegliedert nach Verwaltungsbezirken

13.2. Kreisfreie Stadt Cottbus

Abschluss	Absolventen/Abgänger						Einrichtung des ZBW
	insgesamt	davon					
		Gesamt-schule	Realschule	Gymnasium	gymnasiale Oberstufe des OSZ	Förder-schule	
	insgesamt						
Ohne Berufsbildungsreife	61	36	2	4	-	19	-
Abschluss allgemeine Förderschule	35	-	-	-	-	35	-
Abschluss Förderschule für geistig Behinderte	16	-	-	-	-	16	-
Ohne Berufsbildungsreife (Ohne Hauptschulabschluss) zusammen	112	36	2	4	-	70	-
Berufsbildungsreife	51	40	7	-	-	2	2
Erweiterte Berufsbildungsreife	184	176	3	2	-	1	2
Berufsbildungsreife (Hauptschulabschluss) zusammen	235	216	10	2	-	3	4
Fachoberschulreife	322	186	108	5	-	1	22
Berechtigung zum Besuch der gOst	491	158	204	59	57	6	7
Fachoberschulreife (Realschulabschluss) zusammen	813	344	312	64	57	7	29
Allgemeine Hochschulreife	729	151	-	478	58	-	42
Hochschulreife zusammen	729	151	-	478	58	-	42
Insgesamt	1 889	747	324	548	115	80	75
	weiblich						
Ohne Berufsbildungsreife	17	6	1	2	-	8	-
Abschluss allgemeine Förderschule	12	-	-	-	-	12	-
Abschluss Förderschule für geistig Behinderte	11	-	-	-	-	11	-
Ohne Berufsbildungsreife (Ohne Hauptschulabschluss) zusammen	40	6	1	2	-	31	-
Berufsbildungsreife	22	15	5	-	-	2	-
Erweiterte Berufsbildungsreife	65	61	1	1	-	-	2
Berufsbildungsreife (Hauptschulabschluss) zusammen	87	76	6	1	-	2	2
Fachoberschulreife	152	89	49	2	-	1	11
Berechtigung zum Besuch der gOst	262	94	104	26	30	4	4
Fachoberschulreife (Realschulabschluss) zusammen	414	183	153	28	30	5	15
Allgemeine Hochschulreife	424	66	-	309	34	-	15
Hochschulreife zusammen	424	66	-	309	34	-	15
Insgesamt	965	331	160	340	64	38	32

13. Absolventen/Abgänger am Ende des Schuljahres 2002/03 nach Abschlüssen und Schulformen gegliedert nach Verwaltungsbezirken

13.3. Kreisfreie Stadt Frankfurt (Oder)

Abschluss	Absolventen/Abgänger						Einrichtung des ZBW
	insgesamt	davon					
		Gesamt- schule	Realschule	Gymnasium	gymnasiale Oberstufe des OSZ	Förder- schule	
	insgesamt						
Ohne Berufsbildungsreife	35	15	10	1	-	9	-
Abschluss allgemeine Förderschule	52	-	-	-	-	52	-
Abschluss Förderschule für geistig Behinderte	4	-	-	-	-	4	-
Ohne Berufsbildungsreife (Ohne Hauptschulabschluss) zusammen	91	15	10	1	-	65	-
Berufsbildungsreife	41	27	11	-	-	3	-
Erweiterte Berufsbildungsreife	84	62	14	6	-	-	2
Berufsbildungsreife (Hauptschulabschluss) zusammen	125	89	25	6	-	3	2
Fachoberschulreife	215	91	109	-	-	-	15
Berechtigung zum Besuch der gOst	206	32	103	39	30	-	2
Fachoberschulreife (Realschulabschluss) zusammen	421	123	212	39	30	-	17
Allgemeine Hochschulreife	537	97	-	356	66	-	18
Hochschulreife zusammen	537	97	-	356	66	-	18
Insgesamt	1 174	324	247	402	96	68	37
	weiblich						
Ohne Berufsbildungsreife	10	3	5	-	-	2	-
Abschluss allgemeine Förderschule	18	-	-	-	-	18	-
Abschluss Förderschule für geistig Behinderte	2	-	-	-	-	2	-
Ohne Berufsbildungsreife (Ohne Hauptschulabschluss) zusammen	30	3	5	-	-	22	-
Berufsbildungsreife	11	7	3	-	-	1	-
Erweiterte Berufsbildungsreife	29	18	6	4	-	-	1
Berufsbildungsreife (Hauptschulabschluss) zusammen	40	25	9	4	-	1	1
Fachoberschulreife	85	35	44	-	-	-	6
Berechtigung zum Besuch der gOst	117	17	63	20	17	-	-
Fachoberschulreife (Realschulabschluss) zusammen	202	52	107	20	17	-	6
Allgemeine Hochschulreife	314	52	-	221	32	-	9
Hochschulreife zusammen	314	52	-	221	32	-	9
Insgesamt	586	132	121	245	49	23	16

13. Absolventen/Abgänger am Ende des Schuljahres 2002/03 nach Abschlüssen und Schulformen gegliedert nach Verwaltungsbezirken

13.4. Kreisfreie Stadt Potsdam

Abschluss	Absolventen/Abgänger						
	insgesamt	davon					
		Gesamt- schule	Realschule	Gymnasium	gymnasiale Oberstufe des OSZ	Förder- schule	Einrichtung des ZBW
	insgesamt						
Ohne Berufsbildungsreife	56	36	9	1	-	10	-
Abschluss allgemeine Förderschule	39	2	-	-	-	37	-
Abschluss Förderschule für geistig Behinderte	9	-	-	-	-	9	-
Ohne Berufsbildungsreife (Ohne Hauptschulabschluss) zusammen	104	38	9	1	-	56	-
Berufsbildungsreife	62	28	4	-	-	28	2
Erweiterte Berufsbildungsreife	281	274	3	1	-	-	3
Berufsbildungsreife (Hauptschulabschluss) zusammen	343	302	7	1	-	28	5
Fachoberschulreife	399	274	76	4	-	11	34
Berechtigung zum Besuch der gOst	296	118	82	60	23	12	1
Fachoberschulreife (Realschulabschluss) zusammen	695	392	158	64	23	23	35
Allgemeine Hochschulreife	917	339	-	518	32	-	28
Hochschulreife zusammen	917	339	-	518	32	-	28
Insgesamt	2 059	1 071	174	584	55	107	68
	weiblich						
Ohne Berufsbildungsreife	19	12	4	-	-	3	-
Abschluss allgemeine Förderschule	16	2	-	-	-	14	-
Abschluss Förderschule für geistig Behinderte	4	-	-	-	-	4	-
Ohne Berufsbildungsreife (Ohne Hauptschulabschluss) zusammen	39	14	4	-	-	21	-
Berufsbildungsreife	31	12	2	-	-	16	1
Erweiterte Berufsbildungsreife	113	110	2	-	-	-	1
Berufsbildungsreife (Hauptschulabschluss) zusammen	144	122	4	-	-	16	2
Fachoberschulreife	174	120	30	1	-	3	20
Berechtigung zum Besuch der gOst	161	61	45	36	12	7	-
Fachoberschulreife (Realschulabschluss) zusammen	335	181	75	37	12	10	20
Allgemeine Hochschulreife	517	188	-	295	18	-	16
Hochschulreife zusammen	517	188	-	295	18	-	16
Insgesamt	1 035	505	83	332	30	47	38

13. Absolventen/Abgänger am Ende des Schuljahres 2002/03 nach Abschlüssen und Schulformen gegliedert nach Verwaltungsbezirken

13.5. Landkreis Barnim

Abschluss	Absolventen/Abgänger						Einrichtung des ZBW
	insgesamt	davon					
		Gesamt-schule	Realschule	Gymnasium	gymnasiale Oberstufe des OSZ	Förder-schule	
	insgesamt						
Ohne Berufsbildungsreife	111	69	1	-	-	41	-
Abschluss allgemeine Förderschule	70	1	-	-	-	69	-
Abschluss Förderschule für geistig Behinderte	21	-	-	-	-	21	-
Ohne Berufsbildungsreife (Ohne Hauptschulabschluss) zusammen	202	70	1	-	-	131	-
Berufsbildungsreife	81	74	4	1	-	2	-
Erweiterte Berufsbildungsreife	360	348	6	4	-	2	-
Berufsbildungsreife (Hauptschulabschluss) zusammen	441	422	10	5	-	4	-
Fachoberschulreife	406	252	141	9	-	4	-
Berechtigung zum Besuch der gOst	498	139	274	61	24	-	-
Fachoberschulreife (Realschulabschluss) zusammen	904	391	415	70	24	4	-
Allgemeine Hochschulreife	584	81	-	433	70	-	-
Hochschulreife zusammen	584	81	-	433	70	-	-
Insgesamt	2 131	964	426	508	94	139	-
	weiblich						
Ohne Berufsbildungsreife	38	22	-	-	-	16	-
Abschluss allgemeine Förderschule	27	-	-	-	-	27	-
Abschluss Förderschule für geistig Behinderte	11	-	-	-	-	11	-
Ohne Berufsbildungsreife (Ohne Hauptschulabschluss) zusammen	76	22	-	-	-	54	-
Berufsbildungsreife	36	35	1	-	-	-	-
Erweiterte Berufsbildungsreife	160	154	4	2	-	-	-
Berufsbildungsreife (Hauptschulabschluss) zusammen	196	189	5	2	-	-	-
Fachoberschulreife	196	132	59	4	-	1	-
Berechtigung zum Besuch der gOst	310	82	179	33	16	-	-
Fachoberschulreife (Realschulabschluss) zusammen	506	214	238	37	16	1	-
Allgemeine Hochschulreife	338	47	-	257	34	-	-
Hochschulreife zusammen	338	47	-	257	34	-	-
Insgesamt	1 116	472	243	296	50	55	-

13. Absolventen/Abgänger am Ende des Schuljahres 2002/03 nach Abschlüssen und Schulformen gegliedert nach Verwaltungsbezirken

13.6. Landkreis Dahme-Spreewald

Abschluss	Absolventen/Abgänger						Einrichtung des ZBW
	insgesamt	davon					
		Gesamt-schule	Realschule	Gymnasium	gymnasiale Oberstufe des OSZ	Förder-schule	
	insgesamt						
Ohne Berufsbildungsreife	111	90	-	-	-	21	-
Abschluss allgemeine Förderschule	47	-	-	-	-	47	-
Abschluss Förderschule für geistig Behinderte	6	-	-	-	-	6	-
Ohne Berufsbildungsreife (Ohne Hauptschulabschluss) zusammen	164	90	-	-	-	74	-
Berufsbildungsreife	60	57	-	2	-	1	-
Erweiterte Berufsbildungsreife	371	358	4	6	-	2	1
Berufsbildungsreife (Hauptschulabschluss) zusammen	431	415	4	8	-	3	1
Fachoberschulreife	467	338	105	7	-	4	13
Berechtigung zum Besuch der gOst	450	236	160	48	-	-	6
Fachoberschulreife (Realschulabschluss) zusammen	917	574	265	55	-	4	19
Allgemeine Hochschulreife	649	187	-	441	-	12	9
Hochschulreife zusammen	649	187	-	441	-	12	9
Insgesamt	2 161	1 266	269	504	-	93	29
	weiblich						
Ohne Berufsbildungsreife	37	28	-	-	-	9	-
Abschluss allgemeine Förderschule	15	-	-	-	-	15	-
Abschluss Förderschule für geistig Behinderte	1	-	-	-	-	1	-
Ohne Berufsbildungsreife (Ohne Hauptschulabschluss) zusammen	53	28	-	-	-	25	-
Berufsbildungsreife	18	17	-	-	-	1	-
Erweiterte Berufsbildungsreife	139	135	1	2	-	-	1
Berufsbildungsreife (Hauptschulabschluss) zusammen	157	152	1	2	-	1	1
Fachoberschulreife	226	167	49	4	-	2	4
Berechtigung zum Besuch der gOst	253	148	79	24	-	-	2
Fachoberschulreife (Realschulabschluss) zusammen	479	315	128	28	-	2	6
Allgemeine Hochschulreife	359	93	-	259	-	5	2
Hochschulreife zusammen	359	93	-	259	-	5	2
Insgesamt	1 048	588	129	289	-	33	9

13. Absolventen/Abgänger am Ende des Schuljahres 2002/03 nach Abschlüssen und Schulformen gegliedert nach Verwaltungsbezirken

13.7. Landkreis Elbe-Elster

Abschluss	Absolventen/Abgänger						Einrichtung des ZBW
	insgesamt	davon					
		Gesamt-schule	Realschule	Gymnasium	gymnasiale Oberstufe des OSZ	Förder-schule	
	insgesamt						
Ohne Berufsbildungsreife	52	29	5	2	-	16	-
Abschluss allgemeine Förderschule	63	7	-	-	-	56	-
Abschluss Förderschule für geistig Behinderte	15	-	-	-	-	15	-
Ohne Berufsbildungsreife (Ohne Hauptschulabschluss) zusammen	130	36	5	2	-	87	-
Berufsbildungsreife	72	36	11	1	-	24	-
Erweiterte Berufsbildungsreife	237	218	16	3	-	-	-
Berufsbildungsreife (Hauptschulabschluss) zusammen	309	254	27	4	-	24	-
Fachoberschulreife	336	163	169	4	-	-	-
Berechtigung zum Besuch der gOst	604	191	297	84	27	-	5
Fachoberschulreife (Realschulabschluss) zusammen	940	354	466	88	27	-	5
Allgemeine Hochschulreife	557	18	-	527	-	-	12
Hochschulreife zusammen	557	18	-	527	-	-	12
Insgesamt	1 936	662	498	621	27	111	17
	weiblich						
Ohne Berufsbildungsreife	12	6	-	-	-	6	-
Abschluss allgemeine Förderschule	19	4	-	-	-	15	-
Abschluss Förderschule für geistig Behinderte	5	-	-	-	-	5	-
Ohne Berufsbildungsreife (Ohne Hauptschulabschluss) zusammen	36	10	-	-	-	26	-
Berufsbildungsreife	23	9	3	-	-	11	-
Erweiterte Berufsbildungsreife	70	61	8	1	-	-	-
Berufsbildungsreife (Hauptschulabschluss) zusammen	93	70	11	1	-	11	-
Fachoberschulreife	151	71	79	1	-	-	-
Berechtigung zum Besuch der gOst	374	121	171	64	17	-	1
Fachoberschulreife (Realschulabschluss) zusammen	525	192	250	65	17	-	1
Allgemeine Hochschulreife	340	13	-	318	-	-	9
Hochschulreife zusammen	340	13	-	318	-	-	9
Insgesamt	994	285	261	384	17	37	10

13. Absolventen/Abgänger am Ende des Schuljahres 2002/03 nach Abschlüssen und Schulformen gegliedert nach Verwaltungsbezirken

13.8. Landkreis Havelland

Abschluss	Absolventen/Abgänger						Einrichtung des ZBW
	insgesamt	davon					
		Gesamt-schule	Realschule	Gymnasium	gymnasiale Oberstufe des OSZ	Förder-schule	
	insgesamt						
Ohne Berufsbildungsreife	110	82	4	6	-	18	-
Abschluss allgemeine Förderschule	68	1	-	-	-	67	-
Abschluss Förderschule für geistig Behinderte	2	-	-	-	-	2	-
Ohne Berufsbildungsreife (Ohne Hauptschulabschluss) zusammen	180	83	4	6	-	87	-
Berufsbildungsreife	97	83	8	4	-	2	-
Erweiterte Berufsbildungsreife	384	372	8	3	-	-	1
Berufsbildungsreife (Hauptschulabschluss) zusammen	481	455	16	7	-	2	1
Fachoberschulreife	390	270	100	4	-	-	16
Berechtigung zum Besuch der gOst	460	231	113	84	32	-	-
Fachoberschulreife (Realschulabschluss) zusammen	850	501	213	88	32	-	16
Allgemeine Hochschulreife	570	110	-	416	38	-	6
Hochschulreife zusammen	570	110	-	416	38	-	6
Insgesamt	2 081	1 149	233	517	70	89	23
	weiblich						
Ohne Berufsbildungsreife	34	29	1	-	-	4	-
Abschluss allgemeine Förderschule	23	-	-	-	-	23	-
Abschluss Förderschule für geistig Behinderte	-	-	-	-	-	-	-
Ohne Berufsbildungsreife (Ohne Hauptschulabschluss) zusammen	57	29	1	-	-	27	-
Berufsbildungsreife	33	31	1	-	-	1	-
Erweiterte Berufsbildungsreife	166	161	4	-	-	-	1
Berufsbildungsreife (Hauptschulabschluss) zusammen	199	192	5	-	-	1	1
Fachoberschulreife	183	129	46	1	-	-	7
Berechtigung zum Besuch der gOst	258	119	73	43	23	-	-
Fachoberschulreife (Realschulabschluss) zusammen	441	248	119	44	23	-	7
Allgemeine Hochschulreife	328	64	-	243	18	-	3
Hochschulreife zusammen	328	64	-	243	18	-	3
Insgesamt	1 025	533	125	287	41	28	11

13. Absolventen/Abgänger am Ende des Schuljahres 2002/03 nach Abschlüssen und Schulformen gegliedert nach Verwaltungsbezirken

13.9. Landkreis Märkisch-Oderland

Abschluss	Absolventen/Abgänger						
	insgesamt	davon					
		Gesamt- schule	Realschule	Gymnasium	gymnasiale Oberstufe des OSZ	Förder- schule	Einrichtung des ZBW
	insgesamt						
Ohne Berufsbildungsreife	127	95	2	2	-	28	-
Abschluss allgemeine Förderschule	85	3	-	-	-	82	-
Abschluss Förderschule für geistig Behinderte	18	-	-	-	-	18	-
Ohne Berufsbildungsreife (Ohne Hauptschulabschluss) zusammen	230	98	2	2	-	128	-
Berufsbildungsreife	73	65	2	-	-	6	-
Erweiterte Berufsbildungsreife	469	458	5	6	-	-	-
Berufsbildungsreife (Hauptschulabschluss) zusammen	542	523	7	6	-	6	-
Fachoberschulreife	541	376	150	4	-	-	11
Berechtigung zum Besuch der gOst	707	286	240	157	21	-	3
Fachoberschulreife (Realschulabschluss) zusammen	1 248	662	390	161	21	-	14
Allgemeine Hochschulreife	635	75	-	503	53	-	4
Hochschulreife zusammen	635	75	-	503	53	-	4
Insgesamt	2 655	1 358	399	672	74	134	18
	weiblich						
Ohne Berufsbildungsreife	31	24	-	-	-	7	-
Abschluss allgemeine Förderschule	39	2	-	-	-	37	-
Abschluss Förderschule für geistig Behinderte	7	-	-	-	-	7	-
Ohne Berufsbildungsreife (Ohne Hauptschulabschluss) zusammen	77	26	-	-	-	51	-
Berufsbildungsreife	27	22	2	-	-	3	-
Erweiterte Berufsbildungsreife	190	187	3	-	-	-	-
Berufsbildungsreife (Hauptschulabschluss) zusammen	217	209	5	-	-	3	-
Fachoberschulreife	271	197	67	2	-	-	5
Berechtigung zum Besuch der gOst	415	176	135	89	15	-	-
Fachoberschulreife (Realschulabschluss) zusammen	686	373	202	91	15	-	5
Allgemeine Hochschulreife	383	50	-	305	27	-	1
Hochschulreife zusammen	383	50	-	305	27	-	1
Insgesamt	1 363	658	207	396	42	54	6

13. Absolventen/Abgänger am Ende des Schuljahres 2002/03 nach Abschlüssen und Schulformen gegliedert nach Verwaltungsbezirken
13.10. Landkreis Oberhavel

Abschluss	Absolventen/Abgänger						
	insgesamt	davon					
		Gesamt- schule	Realschule	Gymnasium	gymnasiale Oberstufe des OSZ	Förder- schule	Einrichtung des ZBW
	insgesamt						
Ohne Berufsbildungsreife	131	86	23	1	-	21	-
Abschluss allgemeine Förderschule	56	-	-	-	-	56	-
Abschluss Förderschule für geistig Behinderte	7	-	-	-	-	7	-
Ohne Berufsbildungsreife (Ohne Hauptschulabschluss) zusammen	194	86	23	1	-	84	-
Berufsbildungsreife	140	106	5	6	-	21	2
Erweiterte Berufsbildungsreife	437	388	23	2	-	22	2
Berufsbildungsreife (Hauptschulabschluss) zusammen	577	494	28	8	-	43	4
Fachoberschulreife	533	329	162	4	-	23	15
Berechtigung zum Besuch der gOst	809	313	271	178	41	6	-
Fachoberschulreife (Realschulabschluss) zusammen	1 342	642	433	182	41	29	15
Allgemeine Hochschulreife	694	79	-	440	166	-	9
Hochschulreife zusammen	694	79	-	440	166	-	9
Insgesamt	2 807	1 301	484	631	207	156	28
	weiblich						
Ohne Berufsbildungsreife	29	23	4	1	-	1	-
Abschluss allgemeine Förderschule	20	-	-	-	-	20	-
Abschluss Förderschule für geistig Behinderte	3	-	-	-	-	3	-
Ohne Berufsbildungsreife (Ohne Hauptschulabschluss) zusammen	52	23	4	1	-	24	-
Berufsbildungsreife	56	39	2	3	-	11	1
Erweiterte Berufsbildungsreife	181	162	7	-	-	10	2
Berufsbildungsreife (Hauptschulabschluss) zusammen	237	201	9	3	-	21	3
Fachoberschulreife	236	144	72	2	-	12	6
Berechtigung zum Besuch der gOst	482	189	167	107	19	-	-
Fachoberschulreife (Realschulabschluss) zusammen	718	333	239	109	19	12	6
Allgemeine Hochschulreife	384	49	-	245	87	-	3
Hochschulreife zusammen	384	49	-	245	87	-	3
Insgesamt	1 391	606	252	358	106	57	12

13. Absolventen/Abgänger am Ende des Schuljahres 2002/03 nach Abschlüssen und Schulformen gegliedert nach Verwaltungsbezirken

13.11. Landkreis Oberspreewald-Lausitz

Abschluss	Absolventen/Abgänger						
	insgesamt	davon					
		Gesamt- schule	Realschule	Gymnasium	gymnasiale Oberstufe des OSZ	Förder- schule	Einrichtung des ZBW
	insgesamt						
Ohne Berufsbildungsreife	79	56	7	4	-	12	-
Abschluss allgemeine Förderschule	61	6	-	-	-	55	-
Abschluss Förderschule für geistig Behinderte	12	-	-	-	-	12	-
Ohne Berufsbildungsreife (Ohne Hauptschulabschluss) zusammen	152	62	7	4	-	79	-
Berufsbildungsreife	74	60	1	2	-	11	-
Erweiterte Berufsbildungsreife	338	325	10	3	-	-	-
Berufsbildungsreife (Hauptschulabschluss) zusammen	412	385	11	5	-	11	-
Fachoberschulreife	381	226	152	3	-	-	-
Berechtigung zum Besuch der gOst	549	234	147	146	22	-	-
Fachoberschulreife (Realschulabschluss) zusammen	930	460	299	149	22	-	-
Allgemeine Hochschulreife	500	-	-	423	71	-	6
Hochschulreife zusammen	500	-	-	423	71	-	6
Insgesamt	1 994	907	317	581	93	90	6
	weiblich						
Ohne Berufsbildungsreife	20	16	-	1	-	3	-
Abschluss allgemeine Förderschule	26	2	-	-	-	24	-
Abschluss Förderschule für geistig Behinderte	6	-	-	-	-	6	-
Ohne Berufsbildungsreife (Ohne Hauptschulabschluss) zusammen	52	18	-	1	-	33	-
Berufsbildungsreife	26	22	-	1	-	3	-
Erweiterte Berufsbildungsreife	117	111	5	1	-	-	-
Berufsbildungsreife (Hauptschulabschluss) zusammen	143	133	5	2	-	3	-
Fachoberschulreife	195	122	71	2	-	-	-
Berechtigung zum Besuch der gOst	327	142	84	88	13	-	-
Fachoberschulreife (Realschulabschluss) zusammen	522	264	155	90	13	-	-
Allgemeine Hochschulreife	317	-	-	278	36	-	3
Hochschulreife zusammen	317	-	-	278	36	-	3
Insgesamt	1 034	415	160	371	49	36	3

13. Absolventen/Abgänger am Ende des Schuljahres 2002/03 nach Abschlüssen und Schulformen gegliedert nach Verwaltungsbezirken

13.12. Landkreis Oder-Spree

Abschluss	Absolventen/Abgänger						Einrichtung des ZBW
	insgesamt	davon					
		Gesamt-schule	Realschule	Gymnasium	gymnasiale Oberstufe des OSZ	Förder-schule	
	insgesamt						
Ohne Berufsbildungsreife	131	103	6	1	-	21	-
Abschluss allgemeine Förderschule	101	2	-	-	-	99	-
Abschluss Förderschule für geistig Behinderte	27	-	-	-	-	27	-
Ohne Berufsbildungsreife (Ohne Hauptschulabschluss) zusammen	259	105	6	1	-	147	-
Berufsbildungsreife	87	75	-	1	-	11	-
Erweiterte Berufsbildungsreife	464	451	6	5	-	-	2
Berufsbildungsreife (Hauptschulabschluss) zusammen	551	526	6	6	-	11	2
Fachoberschulreife	549	451	85	4	-	-	9
Berechtigung zum Besuch der gOst	641	295	135	178	33	-	-
Fachoberschulreife (Realschulabschluss) zusammen	1 190	746	220	182	33	-	9
Allgemeine Hochschulreife	790	119	-	559	112	-	-
Hochschulreife zusammen	790	119	-	559	112	-	-
Insgesamt	2 790	1 496	232	748	145	158	11
	weiblich						
Ohne Berufsbildungsreife	43	32	4	-	-	7	-
Abschluss allgemeine Förderschule	36	1	-	-	-	35	-
Abschluss Förderschule für geistig Behinderte	8	-	-	-	-	8	-
Ohne Berufsbildungsreife (Ohne Hauptschulabschluss) zusammen	87	33	4	-	-	50	-
Berufsbildungsreife	34	32	-	-	-	2	-
Erweiterte Berufsbildungsreife	198	189	3	4	-	-	2
Berufsbildungsreife (Hauptschulabschluss) zusammen	232	221	3	4	-	2	2
Fachoberschulreife	250	210	38	2	-	-	-
Berechtigung zum Besuch der gOst	377	187	76	98	16	-	-
Fachoberschulreife (Realschulabschluss) zusammen	627	397	114	100	16	-	-
Allgemeine Hochschulreife	472	74	-	333	65	-	-
Hochschulreife zusammen	472	74	-	333	65	-	-
Insgesamt	1 418	725	121	437	81	52	2

13. Absolventen/Abgänger am Ende des Schuljahres 2002/03 nach Abschlüssen und Schulformen gegliedert nach Verwaltungsbezirken
13.13. Landkreis Ostprignitz-Ruppin

Abschluss	Absolventen/Abgänger						Einrichtung des ZBW
	insgesamt	davon					
		Gesamt-schule	Realschule	Gymnasium	gymnasiale Oberstufe des OSZ	Förder-schule	
	insgesamt						
Ohne Berufsbildungsreife	75	62	2	1	-	10	-
Abschluss allgemeine Förderschule	69	-	-	-	-	69	-
Abschluss Förderschule für geistig Behinderte	9	-	-	-	-	9	-
Ohne Berufsbildungsreife (Ohne Hauptschulabschluss) zusammen	153	62	2	1	-	88	-
Berufsbildungsreife	74	61	2	2	-	9	-
Erweiterte Berufsbildungsreife	278	268	5	5	-	-	-
Berufsbildungsreife (Hauptschulabschluss) zusammen	352	329	7	7	-	9	-
Fachoberschulreife	345	275	69	1	-	-	-
Berechtigung zum Besuch der gOst	398	214	98	74	12	-	-
Fachoberschulreife (Realschulabschluss) zusammen	743	489	167	75	12	-	-
Allgemeine Hochschulreife	492	104	-	361	27	-	-
Hochschulreife zusammen	492	104	-	361	27	-	-
Insgesamt	1 740	984	176	444	39	97	-
	weiblich						
Ohne Berufsbildungsreife	19	15	1	1	-	2	-
Abschluss allgemeine Förderschule	31	-	-	-	-	31	-
Abschluss Förderschule für geistig Behinderte	2	-	-	-	-	2	-
Ohne Berufsbildungsreife (Ohne Hauptschulabschluss) zusammen	52	15	1	1	-	35	-
Berufsbildungsreife	28	21	-	1	-	6	-
Erweiterte Berufsbildungsreife	104	99	4	1	-	-	-
Berufsbildungsreife (Hauptschulabschluss) zusammen	132	120	4	2	-	6	-
Fachoberschulreife	173	135	37	1	-	-	-
Berechtigung zum Besuch der gOst	250	141	50	52	7	-	-
Fachoberschulreife (Realschulabschluss) zusammen	423	276	87	53	7	-	-
Allgemeine Hochschulreife	296	59	-	222	15	-	-
Hochschulreife zusammen	296	59	-	222	15	-	-
Insgesamt	903	470	92	278	22	41	-

13. Absolventen/Abgänger am Ende des Schuljahres 2002/03 nach Abschlüssen und Schulformen gegliedert nach Verwaltungsbezirken

13.14. Landkreis Potsdam-Mittelmark

Abschluss	Absolventen/Abgänger						Einrichtung des ZBW
	insgesamt	davon					
		Gesamt-schule	Realschule	Gymnasium	gymnasiale Oberstufe des OSZ	Förder-schule	
	insgesamt						
Ohne Berufsbildungsreife	102	75	13	-	-	14	-
Abschluss allgemeine Förderschule	84	2	-	-	-	82	-
Abschluss Förderschule für geistig Behinderte	12	-	-	-	-	12	-
Ohne Berufsbildungsreife (Ohne Hauptschulabschluss) zusammen	198	77	13	-	-	108	-
Berufsbildungsreife	89	64	8	3	-	14	-
Erweiterte Berufsbildungsreife	373	354	17	2	-	-	-
Berufsbildungsreife (Hauptschulabschluss) zusammen	462	418	25	5	-	14	-
Fachoberschulreife	505	325	162	18	-	-	-
Berechtigung zum Besuch der gOst	573	256	201	85	21	-	10
Fachoberschulreife (Realschulabschluss) zusammen	1 078	581	363	103	21	-	10
Allgemeine Hochschulreife	860	213	-	555	43	-	49
Hochschulreife zusammen	860	213	-	555	43	-	49
Insgesamt	2 598	1 289	401	663	64	122	59
	weiblich						
Ohne Berufsbildungsreife	30	22	4	-	-	4	-
Abschluss allgemeine Förderschule	25	1	-	-	-	24	-
Abschluss Förderschule für geistig Behinderte	5	-	-	-	-	5	-
Ohne Berufsbildungsreife (Ohne Hauptschulabschluss) zusammen	60	23	4	-	-	33	-
Berufsbildungsreife	33	26	1	1	-	5	-
Erweiterte Berufsbildungsreife	144	134	8	2	-	-	-
Berufsbildungsreife (Hauptschulabschluss) zusammen	177	160	9	3	-	5	-
Fachoberschulreife	224	143	69	12	-	-	-
Berechtigung zum Besuch der gOst	337	152	115	58	6	-	6
Fachoberschulreife (Realschulabschluss) zusammen	561	295	184	70	6	-	6
Allgemeine Hochschulreife	491	112	-	339	22	-	18
Hochschulreife zusammen	491	112	-	339	22	-	18
Insgesamt	1 289	590	197	412	28	38	24

13. Absolventen/Abgänger am Ende des Schuljahres 2002/03 nach Abschlüssen und Schulformen gegliedert nach Verwaltungsbezirken

13.15. Landkreis Prignitz

Abschluss	Absolventen/Abgänger						
	insgesamt	davon					
		Gesamt- schule	Realschule	Gymnasium	gymnasiale Oberstufe des OSZ	Förder- schule	Einrichtung des ZBW
	insgesamt						
Ohne Berufsbildungsreife	87	48	16	2	-	21	-
Abschluss allgemeine Förderschule	55	3	-	-	-	52	-
Abschluss Förderschule für geistig Behinderte	10	-	-	-	-	10	-
Ohne Berufsbildungsreife (Ohne Hauptschulabschluss) zusammen	152	51	16	2	-	83	-
Berufsbildungsreife	74	47	10	3	-	14	-
Erweiterte Berufsbildungsreife	207	188	11	8	-	-	-
Berufsbildungsreife (Hauptschulabschluss) zusammen	281	235	21	11	-	14	-
Fachoberschulreife	319	189	125	5	-	-	-
Berechtigung zum Besuch der gOst	371	164	128	67	10	-	2
Fachoberschulreife (Realschulabschluss) zusammen	690	353	253	72	10	-	2
Allgemeine Hochschulreife	353	33	-	268	48	-	4
Hochschulreife zusammen	353	33	-	268	48	-	4
Insgesamt	1 476	672	290	353	58	97	6
	weiblich						
Ohne Berufsbildungsreife	17	10	2	-	-	5	-
Abschluss allgemeine Förderschule	18	1	-	-	-	17	-
Abschluss Förderschule für geistig Behinderte	-	-	-	-	-	-	-
Ohne Berufsbildungsreife (Ohne Hauptschulabschluss) zusammen	35	11	2	-	-	22	-
Berufsbildungsreife	26	17	5	1	-	3	-
Erweiterte Berufsbildungsreife	77	73	1	3	-	-	-
Berufsbildungsreife (Hauptschulabschluss) zusammen	103	90	6	4	-	3	-
Fachoberschulreife	148	82	62	4	-	-	-
Berechtigung zum Besuch der gOst	221	101	80	35	5	-	-
Fachoberschulreife (Realschulabschluss) zusammen	369	183	142	39	5	-	-
Allgemeine Hochschulreife	204	20	-	158	26	-	-
Hochschulreife zusammen	204	20	-	158	26	-	-
Insgesamt	711	304	150	201	31	25	-

13. Absolventen/Abgänger am Ende des Schuljahres 2002/03 nach Abschlüssen und Schulformen gegliedert nach Verwaltungsbezirken

13.16. Landkreis Spree-Neiße

Abschluss	Absolventen/Abgänger						Einrichtung des ZBW
	insgesamt	davon					
		Gesamt-schule	Realschule	Gymnasium	gymnasiale Oberstufe des OSZ	Förder-schule	
	insgesamt						
Ohne Berufsbildungsreife	65	44	11	2	-	8	-
Abschluss allgemeine Förderschule	54	-	-	-	-	54	-
Abschluss Förderschule für geistig Behinderte	15	-	-	-	-	15	-
Ohne Berufsbildungsreife (Ohne Hauptschulabschluss) zusammen	134	44	11	2	-	77	-
Berufsbildungsreife	71	49	13	3	-	6	-
Erweiterte Berufsbildungsreife	344	326	14	4	-	-	-
Berufsbildungsreife (Hauptschulabschluss) zusammen	415	375	27	7	-	6	-
Fachoberschulreife	434	267	164	3	-	-	-
Berechtigung zum Besuch der gOst	593	173	182	226	12	-	-
Fachoberschulreife (Realschulabschluss) zusammen	1 027	440	346	229	12	-	-
Allgemeine Hochschulreife	581	95	-	443	43	-	-
Hochschulreife zusammen	581	95	-	443	43	-	-
Insgesamt	2 157	954	384	681	55	83	-
	weiblich						
Ohne Berufsbildungsreife	19	13	1	1	-	4	-
Abschluss allgemeine Förderschule	21	-	-	-	-	21	-
Abschluss Förderschule für geistig Behinderte	8	-	-	-	-	8	-
Ohne Berufsbildungsreife (Ohne Hauptschulabschluss) zusammen	48	13	1	1	-	33	-
Berufsbildungsreife	20	15	2	2	-	1	-
Erweiterte Berufsbildungsreife	138	133	5	-	-	-	-
Berufsbildungsreife (Hauptschulabschluss) zusammen	158	148	7	2	-	1	-
Fachoberschulreife	174	100	73	1	-	-	-
Berechtigung zum Besuch der gOst	343	95	108	133	7	-	-
Fachoberschulreife (Realschulabschluss) zusammen	517	195	181	134	7	-	-
Allgemeine Hochschulreife	361	65	-	271	25	-	-
Hochschulreife zusammen	361	65	-	271	25	-	-
Insgesamt	1 084	421	189	408	32	34	-

13. Absolventen/Abgänger am Ende des Schuljahres 2002/03 nach Abschlüssen und Schulformen gegliedert nach Verwaltungsbezirken
13.17. Landkreis Teltow-Fläming

Abschluss	Absolventen/Abgänger						
	insgesamt	davon					
		Gesamt- schule	Realschule	Gymnasium	gymnasiale Oberstufe des OSZ	Förder- schule	Einrichtung des ZBW
	insgesamt						
Ohne Berufsbildungsreife	118	80	18	3	-	17	-
Abschluss allgemeine Förderschule	66	-	-	-	-	66	-
Abschluss Förderschule für geistig Behinderte	22	-	-	-	-	22	-
Ohne Berufsbildungsreife (Ohne Hauptschulabschluss) zusammen	206	80	18	3	-	105	-
Berufsbildungsreife	84	65	12	1	-	6	-
Erweiterte Berufsbildungsreife	348	329	12	7	-	-	-
Berufsbildungsreife (Hauptschulabschluss) zusammen	432	394	24	8	-	6	-
Fachoberschulreife	462	317	140	5	-	-	-
Berechtigung zum Besuch der gOst	528	224	141	163	-	-	-
Fachoberschulreife (Realschulabschluss) zusammen	990	541	281	168	-	-	-
Allgemeine Hochschulreife	587	129	-	458	-	-	-
Hochschulreife zusammen	587	129	-	458	-	-	-
Insgesamt	2 215	1 144	323	637	-	111	-
	weiblich						
Ohne Berufsbildungsreife	37	24	7	-	-	6	-
Abschluss allgemeine Förderschule	24	-	-	-	-	24	-
Abschluss Förderschule für geistig Behinderte	12	-	-	-	-	12	-
Ohne Berufsbildungsreife (Ohne Hauptschulabschluss) zusammen	73	24	7	-	-	42	-
Berufsbildungsreife	35	24	7	-	-	4	-
Erweiterte Berufsbildungsreife	130	126	2	2	-	-	-
Berufsbildungsreife (Hauptschulabschluss) zusammen	165	150	9	2	-	4	-
Fachoberschulreife	217	154	61	2	-	-	-
Berechtigung zum Besuch der gOst	288	126	82	80	-	-	-
Fachoberschulreife (Realschulabschluss) zusammen	505	280	143	82	-	-	-
Allgemeine Hochschulreife	364	81	-	283	-	-	-
Hochschulreife zusammen	364	81	-	283	-	-	-
Insgesamt	1 107	535	159	367	-	46	-

13. Absolventen/Abgänger am Ende des Schuljahres 2002/03 nach Abschlüssen und Schulformen gegliedert nach Verwaltungsbezirken

13.18. Landkreis Uckermark




Abschluss	Absolventen/Abgänger						Einrichtung des ZBW
	insgesamt	davon					
		Gesamt-schule	Realschule	Gymnasium	gymnasiale Oberstufe des OSZ	Förder-schule	
	insgesamt						
Ohne Berufsbildungsreife	141	120	5	1	-	15	-
Abschluss allgemeine Förderschule	100	-	-	-	-	100	-
Abschluss Förderschule für geistig Behinderte	15	-	-	-	-	15	-
Ohne Berufsbildungsreife (Ohne Hauptschulabschluss) zusammen	256	120	5	1	-	130	-
Berufsbildungsreife	115	105	4	3	-	2	1
Erweiterte Berufsbildungsreife	424	414	3	7	-	-	-
Berufsbildungsreife (Hauptschulabschluss) zusammen	539	519	7	10	-	2	1
Fachoberschulreife	453	357	82	6	-	-	8
Berechtigung zum Besuch der gOst	565	220	123	218	4	-	-
Fachoberschulreife (Realschulabschluss) zusammen	1 018	577	205	224	4	-	8
Allgemeine Hochschulreife	544	178	-	319	42	-	5
Hochschulreife zusammen	544	178	-	319	42	-	5
Insgesamt	2 357	1 394	217	554	46	132	14
	weiblich						
Ohne Berufsbildungsreife	38	32	1	-	-	5	-
Abschluss allgemeine Förderschule	32	-	-	-	-	32	-
Abschluss Förderschule für geistig Behinderte	7	-	-	-	-	7	-
Ohne Berufsbildungsreife (Ohne Hauptschulabschluss) zusammen	77	32	1	-	-	44	-
Berufsbildungsreife	38	34	1	1	-	2	-
Erweiterte Berufsbildungsreife	203	200	1	2	-	-	-
Berufsbildungsreife (Hauptschulabschluss) zusammen	241	234	2	3	-	2	-
Fachoberschulreife	202	163	35	2	-	-	2
Berechtigung zum Besuch der gOst	330	139	71	119	1	-	-
Fachoberschulreife (Realschulabschluss) zusammen	532	302	106	121	1	-	2
Allgemeine Hochschulreife	316	108	-	184	22	-	2
Hochschulreife zusammen	316	108	-	184	22	-	2
Insgesamt	1 166	676	109	308	23	46	4








































Anlage

Zugehörigkeit der Kreise bzw. Gemeinden zu den Arbeitsamtsbezirken

Arbeitsamtsbezirk	bestehend aus den Kreisen bzw. Gemeinden
Cottbus	<ul style="list-style-type: none">- Kreisfreie Stadt Cottbus- Landkreis Elbe-Elster- Landkreis Oberspreewald-Lausitz- Landkreis Spree-Neiße- Landkreis Dahme-Spreewald, <u>ohne</u> die zum Bezirk des Arbeitsamtes Potsdam gehörenden Gemeinden Bestensee, Diepensee, Eichwalde, Groß Köris, Halbe, Heidensee, Königs Wusterhausen (Stadt), Märkisch Buchholz (Stadt), Mittenwalde (Stadt), Münchehofe, Schönefeld, Schulzendorf, Schwerin, Teupitz (Stadt), Wildau, Zeuthen
Eberswalde	<ul style="list-style-type: none">- Landkreis Uckermark- Landkreis Barnim
Frankfurt (Oder)	<ul style="list-style-type: none">- Kreisfreie Stadt Frankfurt (Oder)- Landkreis Märkisch-Oderland- Landkreis Oder-Spree
Neuruppin	<ul style="list-style-type: none">- Landkreis Prignitz- Landkreis Ostprignitz-Ruppin- Landkreis Oberhavel- Landkreis Havelland
Potsdam	<ul style="list-style-type: none">- Kreisfreie Stadt Brandenburg an der Havel- Kreisfreie Stadt Potsdam- Landkreis Potsdam-Mittelmark- Landkreis Teltow-Fläming- und zum Landkreis Dahme-Spreewald gehörenden Gemeinden Bestensee, Diepensee, Eichwalde, Groß Köris, Halbe, Heidensee, Königs Wusterhausen (Stadt), Märkisch Buchholz (Stadt), Mittenwalde (Stadt), Münchehofe, Schönefeld, Schulzendorf, Schwerin, Teupitz (Stadt), Wildau, Zeuthen

Veröffentlichungen des Landesbetriebes für Datenverarbeitung und Statistik (Land Brandenburg) im Juli 2004

Veröffentlichungen können beim Landesbetrieb für Datenverarbeitung und Statistik Brandenburg - Dezernat Informationsmanagement - Postfach 60 10 52, 14410 Potsdam (Dortustraße 46), Fax: 0331 39-418, E-Mail: vertrieb@lds.brandenburg.de bezogen werden.
Medium der Veröffentlichungen:  - Print,  - Disketten,  - CD-ROM, [www - kostenloser Download unter www.lds-bb.de/ldsbb/download](http://www.lds-bb.de/ldsbb/download).

Kennziffer	Titel	Medium	Preis in EUR
A I 1 - m 03/04	Bevölkerungsstand, März 2004	www  	- 5,10 20,00
A I 4 - j/03	Nichtdeutsche Bevölkerung 31.12.2003	www  	- 5,10 20,00
A II 1 - m 03/04	Eheschließungen, Geborene und Gestorbene, März 2004	www  	- 5,15 20,00
A II 1 - j/03	Eheschließungen, Geborene und Gestorbene, 2003	www  	- 5,35 20,00
A III 1 - m 03/04	Wanderungen, März 2004	www  	- 5,15 20,00
A VI 5 - vj 2/03	Sozialversicherungspflichtig beschäftigte Arbeitnehmer 30.06.2003 - Vorläufige Ergebnisse (Stand: Dez. 2003)		4,70
A VI 7 - m 05/04	Arbeitsmarkt, Mai 2004		3,30
B VII 5 - 3/04	Europawahl 13.06.2004, Endgültiges Ergebnis	www  	- 9,05 21,00
C II 3 - m 06/04	Ernteberichterstattung über Obst im Marktobstbau, Juni 2004		2,60
C III 2 - m 05/04	Schlachtungen und Fleischerzeugung, Mai 2004		2,60
C III 3 - m 04/04	Milcherzeugung und Milchverwendung, April 2004		2,60
E I 1; 3 - m 05/04	Verarbeitendes Gewerbe sowie Bergbau und Gewinnung von Steinen und Erden - Betriebsergebnisse und Auftragseingangsindex, Mai 2004		4,00
E I 2 - m 05/04	- Produktionsindex, Mai 2004		3,00
E II 1 - m 05/04	Vorbereitende Baustellenarbeiten, Hoch- und Tiefbau, (Bauhauptgewerbe) - Mai 2004		3,30
F II 1; 2 - m 05/04	Baugenehmigungen und Baufertigstellungen, Mai 2004		3,30
G I 1 - m 05/04	Entwicklung von Umsatz und Beschäftigung im Einzelhandel sowie Kraftfahrzeughandel - Messzahlen - Mai 2004, Vorläufige Ergebnisse		3,00
G III 1; 3 - m 04/04	Aus- und Einfuhr April 2004, Vorläufige Ergebnisse		3,30
G IV 1 - m 05/04	Gäste und Übernachtungen im Fremdenverkehr, Mai 2004		3,70
G IV 3 - m 05/04	Entwicklung von Umsatz und Beschäftigung im Gastgewerbe - Messzahlen - Mai 2004, Vorläufige Ergebnisse		2,60
H I 1 - m 04/04	Straßenverkehrsunfälle - April 2004, Endgültiges Ergebnis		3,30
H I 1 - m 05/04	- Mai 2004, Vorläufiges Ergebnis		2,30
H II 1 - m 06/04	Binnenschifffahrt, Juni 2004		3,00
M I 2 - m 07/04	Verbraucherpreisindex, Juli 2004	www  	- 6,45 20,00
M I 4 - vj 2/04	Preisindizes für Bauwerke, Mai 2004		3,00
P I 7 - j/02	Verfügbares Einkommen und Primäreinkommen der privaten Haushalte in den kreisfreien Städten und Landkreisen 2002		3,30
K VII 1 - j/03	Wohngeld und Wohngeldhaushalte 2003		3,00
L III 3 - j/03	Personal der Gemeinden und Gemeindeverbände am 30.06.2003 - Ergebnisse nach Aufgabenbereichen		6,30
L III 4 - j/03	Regionalisierte Ergebnisse des Personals im öffentlichen Dienst am 30.06.2003 - Nach Dienst- bzw. Arbeitsorten		4,90
Verzeichnis	Verzeichnis der Allgemein bildende Schulen Schuljahr 2003/2004	 	11,50 26,50
Verzeichnis	Verzeichnis der Ämter: Stand 01.08.2004	 	6,25 21,25