


# Statistische Berichte

Landesbetrieb für  
Datenverarbeitung  
und Statistik  
Land Brandenburg




L II 3 - j / 02

## Ausgaben und Einnahmen der Gemeinden und Gemeindeverbände des Landes Brandenburg

2002

Ergebnisse nach der Jahresrechnung



Finanzen und  
Steuern

**Erarbeitet:**

Landesbetrieb für Datenverarbeitung und Statistik  
Dezernat Finanzen, Personal, Kommunalen Finanzausgleich, Steuern

**Herausgeber:**

Landesbetrieb für Datenverarbeitung und Statistik  
Dezernat Informationsmanagement  
Postfach 60 10 52, 14410 Potsdam

Dortustraße 46, 14467 Potsdam

Telefon: 0331 39 - 444

Fax: 0331 39 - 418

Internet: [www.lids-bb.de](http://www.lids-bb.de)

E-Mail: [info@lids.brandenburg.de](mailto:info@lids.brandenburg.de)

Erschienen im Juni 2004

Preis: 11,90 EUR

© Landesbetrieb für Datenverarbeitung und Statistik, Potsdam, 2004

Für nichtgewerbliche Zwecke sind Vervielfältigung und unentgeltliche Verbreitung, auch auszugsweise, mit Quellenangabe gestattet. Die Verbreitung, auch auszugsweise, über elektronische Systeme/Datenträger bedarf der vorherigen Zustimmung. Alle übrigen Rechte bleiben vorbehalten.

## Inhalt

	Seite
Allgemeine und methodische Erläuterungen	
1. Vorbemerkungen .....	5
2. Rechtsgrundlage .....	5
3. Finanzstatistische Begriffe .....	6
4. Gliederungs- und Gruppierungsplan für die Haushalte der Gemeinden und Gemeindeverbände	
4.1. Gliederungsplan für die Haushalte der Gemeinden und Gemeindeverbände .....	8
4.2. Gruppierungsplan für die Haushalte der Gemeinden und Gemeindeverbände .....	14
5. Zuordnungsschlüssel zu den Ausgabe- und Einnahmearten der Tabellen 1 bis 3	
5.1. Zuordnungsschlüssel für die Tabelle 1 .....	24
5.2. Zuordnungsschlüssel für die Tabelle 2 .....	26
5.3. Zuordnungsschlüssel für die Tabelle 3 .....	28
6. Körperschaften und Einwohner nach Größenklassen .....	31
Tabellenteil	
1. Ausgaben und Einnahmen der Gemeinden und Gemeindeverbände 2001 und 2002 nach Arten – Gesamtübersicht .....	33
2. Gesamtwirtschaftliche Darstellung der Ausgaben und Einnahmen der Gemeinden und Gemeindeverbände nach Körperschaften und Größenklassen .....	34
3. Finanzwirtschaftliche Darstellung der Ausgaben und Einnahmen der Gemeinden und Gemeindeverbände nach Aufgabenbereichen .....	38
4. Ist-Einnahmen und Ist-Ausgaben der Gemeinden und Gemeindeverbände des Landes Brandenburg insgesamt nach Gliederung und Gruppierung .....	42
Grafiken	
1. Personalausgaben der Gemeinden und Gemeindeverbände nach Aufgaben- bereichen .....	255
2. Ausgaben für Baumaßnahmen der Gemeinden und Gemeindeverbände nach Aufgabenbereichen .....	255

### **Zeichenerklärung** (nach DIN 55 301)

- 0 weniger als die Hälfte von 1 in der letzten besetzten Stelle, jedoch mehr als nichts
- nichts vorhanden (genau Null)

### **Anmerkung**

Abweichungen in den Summen erklären sich aus den Rundungen der Einzelwerte.

## **Allgemeine und methodische Erläuterungen**

### **1. Vorbemerkungen**

Der vorliegende Bericht enthält die statistisch aufbereiteten Ergebnisse der Jahresrechnungsstatistik der Gemeinden und Gemeindeverbände für das Rechnungsjahr 2002.

Die Darstellung erstreckt sich auf die rechnungsmäßigen jährlichen Ist-Ausgaben und Ist-Einnahmen in der Gliederung nach Einnahme- und Ausgabearten sowie nach Aufgabenbereichen entsprechend der für das Jahr 2002 im Land Brandenburg gültigen kommunalen Haushaltssystematik.

Der Zuordnung zu den Gemeindegrößenklassen und den Relativberechnungen (EUR je Einwohner) liegen die fortgeschriebene Bevölkerung vom 30.06.2002 und der Gebietsstand vom 26.10.2003 zu Grunde.

Bei der Darstellung der Daten wurde die Gebietsstruktur vom 26.10.2003 auf die Daten vom 01.01. bis 31.12.2002 übertragen. Demzufolge wurden die Werte der eingegliederten bzw. zusammengeschlossenen Gemeinden entsprechend der neuen Gebietsstruktur aufsummiert. Bei Auflösung des Amtes erfolgte die Übernahme der Werte des Amtshaushalts in die aufnehmende bzw. neu gebildete Körperschaft (Gemeinde/Amtshaushalt bei Amtswechsel). War keine eindeutige Zuordnung des Amtshaushaltes gegeben, wurden die Daten der Gemeinde zugerechnet, welche den höchsten Bevölkerungsanteil übernommen hat. Das heißt, die Werte des aufgelösten Amtshaushalts wurden stets in ihrer Gesamtheit einer Gemeinde zugeordnet.

### **2. Rechtsgrundlage**

Die Rechtsgrundlage für die Durchführung der Jahresrechnungsstatistik 2002 der Gemeinden und Gemeindeverbände bildete das Gesetz über die Statistiken der öffentlichen Finanzen und des Personals im öffentlichen Dienst (Finanz- und Personalstatistikgesetz - FPStatG) in der Fassung der Bekanntmachung vom 08. März 2000 (BGBl. I S. 206), zuletzt geändert durch Artikel 3, Absatz 20 des Gesetzes vom 21. Dezember 2000 (BGBl. I, S. 1857).

### **3. Finanzstatistische Begriffe**

#### **Gesamtwirtschaftliche Darstellung**

##### Ausgaben/Einnahmen der laufenden Rechnung

Summe aller Ausgaben und Einnahmen, die im Rahmen des Verwaltungsvollzugs sowie des Betriebs von Einrichtungen meistens regelmäßig anfallen und nicht vermögenswirksam sind (z. B. Personalausgaben, laufender Sachaufwand, Zinsausgaben und -einnahmen, Zuweisungen und Zuschüsse für laufende Zwecke, Gebühreneinnahmen, Steuern), bereinigt um Zahlungen von gleicher Ebene. Sie enthält nicht die haushaltstechnischen Verrechnungen und die besonderen Finanzierungsvorgänge.

##### Ausgaben/Einnahmen der Kapitalrechnung

Summe aller Ausgaben und Einnahmen, die eine Vermögensveränderung herbeiführen oder der Finanzierung von Investitionen anderer Träger dienen und keine besonderen Finanzierungsvorgänge darstellen (z. B. Baumaßnahmen, Erwerb und Veräußerung von Sachvermögen, Zuweisungen und Zuschüsse für Investitionen, sonstige Vermögensübertragungen, Darlehensgewährungen und -rückflüsse), bereinigt um Zahlungen von gleicher Ebene. Sie enthält nicht die haushaltstechnischen Verrechnungen.

##### Bereinigte Ausgaben/Einnahmen

Ausgaben/Einnahmen nach Abzug haushaltstechnischer Verrechnungen sowie der von gleicher Ebene empfangenen Zahlungen. Sie sagen aus, welche Ausgaben zur Aufgabenerfüllung erforderlich waren und welche Einnahmen zu deren Deckung bereitstanden. Die Einbeziehung der besonderen Finanzierungsvorgänge hängt von der Form der statistischen Darstellung ab.

##### Haushaltstechnische Verrechnungen

Zu den haushaltstechnischen Verrechnungen zählen:

- Innere Verrechnungen (Erstattungen von Ausgaben des Verwaltungshaushalts zwischen Aufgabenbereichen, Zinsen für innere Darlehen)
- Zuführungen zwischen den Teilhaushalten
- Kalkulatorische Kosten (Abschreibungen, Verzinsung des Anlagekapitals und Einnahmegegebuchung)

Sie beinhalten haushaltsinterne Verrechnungen, die für die finanzstatistische Darstellung zur Vermeidung von Doppelzählungen eliminiert werden.

## Besondere Finanzierungsvorgänge

Unter den besonderen Finanzierungsvorgängen sind die den Gesamthaushalt einer Körperschaft ausgleichenden periodenübergreifenden Finanztransaktionen zusammengefasst:

### Ausgaben

- Schuldentilgung am Kreditmarkt
  - an die Sozialversicherung
  - an öffentliche Unternehmen
  - an sonstigen inländischen Kreditmarkt
- Rückzahlung innerer Darlehen
- Zuführung an Rücklagen
- Deckung von Vorjahresfehlbeträgen

### Einnahmen

- Schuldenaufnahme am Kreditmarkt
  - bei der Sozialversicherung
- Aufnahme innerer Darlehen
- Entnahmen aus Rücklagen

## Finanzwirtschaftliche Darstellung

### Unmittelbare Ausgaben

Die im Zuge der Aufgabenerfüllung getätigten Ausgaben ohne Zahlungen an den öffentlichen Bereich (Personalausgaben, laufender Sachaufwand, Zinsen, Sachinvestitionen, laufende und vermögenswirksame Zahlungen an andere Bereiche).

### Unmittelbare Einnahmen

Die bei dem jeweiligen Aufgabengebiet vereinnahmten Beträge ohne Zahlungen vom öffentlichen Bereich (Steuern, steuerähnliche Einnahmen, Gebühren, zweckgebundene Abgaben, Einnahmen aus wirtschaftlicher Tätigkeit, Zinseinnahmen, Einnahmen aus der Veräußerung von Vermögen, Beiträge und ähnliche Entgelte, Zahlungen von anderen Bereichen).

### Nettoausgaben/-einnahmen

Bereinigte Ausgaben / Einnahmen abzüglich der von anderen Ebenen empfangenen Zahlungen. Sie geben an, wie hoch die eigene Belastung bzw. das eigene Mittelaufkommen bei der Aufgabenerfüllung war.

#### 4. Gliederungs- und Gruppierungsplan für die Haushalte der Gemeinden und Gemeindeverbände

##### 4.1. Gliederungsplan für die Haushalte der Gemeinden und Gemeindeverbände

Bezeichnung der Einzelpläne

- 0 Allgemeine Verwaltung
- 1 Öffentliche Sicherheit und Ordnung
- 2 Schulen
- 3 Wissenschaft, Forschung, Kulturpflege
- 4 Soziale Sicherung
- 5 Gesundheit, Sport, Erholung
- 6 Bau- und Wohnungswesen, Verkehr
- 7 Öffentliche Einrichtungen, Wirtschaftsförderung
- 8 Wirtschaftliche Unternehmen, allgemeines Grund- und Sondervermögen
- 9 Allgemeine Finanzwirtschaft

Einzelplan	Abschnitt	Unterab-schnitt	Bezeichnung
<b>0</b>			<b>Allgemeine Verwaltung</b>
	00		Gemeindeorgane
	01		Rechnungsprüfung
	02		Hauptverwaltung
	03		Finanzverwaltung
	05		Besondere Dienststellen der allgemeinen Verwaltung
	06		Einrichtungen für die gesamte Verwaltung
	08		Einrichtungen für Verwaltungsangehörige
<b>1</b>			<b>Öffentliche Sicherheit und Ordnung</b>
	10		(Polizei)
	11		Öffentliche Ordnung
	12		Umweltschutz
	13		Brandschutz
	14		Katastrophenschutz
	16		Rettungsdienst



**Noch: 4.1. Gliederungsplan für die Haushalte der Gemeinden und Gemeindeverbände**

Einzelplan	Abschnitt	Unterab- schnitt	Bezeichnung
<b>2</b>			<b>Schulen</b>
	20		Schulverwaltung
	21		Grundschulen
	22		Realschulen
	23		Gymnasien
	24		Berufsschulen/Oberstufenzentren
	25		Fachschulen
	26		Fachoberschulen
	27		Sonderschulen
	28		Gesamtschulen
	29		Sonstiges Schulwesen
		290	Schülerbeförderung
		292	Übrige schulische Aufgaben
<b>3</b>			<b>Wissenschaft, Forschung, Kulturpflege</b>
	30		Verwaltung kultureller Angelegenheiten
	31		Wissenschaft und Forschung
		310	Wissenschaftliche Museen und Sammlungen
		311	Wissenschaftliche Bibliotheken
		312	Sonstige Wissenschaft und Forschung
	32		Museen, Sammlungen, Ausstellungen
	33		Theater, Konzerte, Musikpflege
	34		Sonstige Kunstpflege
	35		Volksbildung
		350	Volkshochschulen
		352	Öffentliche Büchereien
		355	Sonstige Volksbildung
	36		Heimatspflege
	37		Kirchen

**Noch: 4.1. Gliederungsplan für die Haushalte der Gemeinden und Gemeindeverbände**

Einzelplan	Abschnitt	Unterab-schnitt	Bezeichnung
<b>4</b>			<b>Soziale Sicherung</b>
	40	400	Verwaltung der sozialen Angelegenheiten Allgemeine Sozialverwaltung (ohne Verwaltung der Jugendhilfe, Lastenausgleichsverwaltung und Versicherungsamt)
		407	Verwaltung der Jugendhilfe
		408	Versicherungsamt
		409	Lastenausgleichsverwaltung
	41		Sozialhilfe nach dem Bundessozialhilfegesetz
		410	Hilfe zum Lebensunterhalt
		411	Hilfe zur Pflege
		412	Eingliederungshilfe für Behinderte
		413	Krankenhilfe; Hilfe bei Schwangerschaft oder bei Sterilisation; Hilfe zur Familienplanung
		414	Sonstige Hilfen in besonderen Lebenslagen
	42		Durchführung des Asylbewerberleistungsgesetzes
		420	Leistungen in besonderen Fällen (§ 2 AsylbLG)
		421	Grundleistungen (§3 AsylbLG)
		422	Leistungen bei Krankheit, Schwangerschaft und Geburt (§ 4 AsylbLG)
		423	Arbeitsgelegenheiten (§ 5 Abs. 2 AsylbLG)
		424	Sonstige Leistungen (§ 6 AsylbLG)
	43		Soziale Einrichtungen (ohne Einrichtungen der Jugendpflege)
		431	Soziale Einrichtungen für Ältere (ohne Pflegeeinrichtungen)
		432	Soziale Einrichtungen für pflegebedürftige ältere Menschen
		433	Soziale Einrichtungen für Behinderte
		435	Soziale Einrichtungen für Wohnungslose
		436	Soziale Einrichtungen für Ausländer und Aus-siedler
		439	Andere soziale Einrichtungen
	44		Kriegsopferfürsorge u. ähnliche Maßnahmen
	45		Jugendhilfe nach dem KJHG
		451	Jugendarbeit
		452	Jugendsozialarbeit, Erzieherischer Kinder- und Jugendschutz
		453	Förderung der Erziehung in der Familie
		454	Förderung von Kindern in Tageseinrichtungen und in Tagespflege
		455	Hilfe zur Erziehung
		456	Hilfe für junge Volljährige/Inobhutnahme

**Noch: 4.1. Gliederungsplan für die Haushalte der Gemeinden und Gemeindeverbände**

Einzelplan	Abschnitt	Unterab- schnitt	Bezeichnung
		457	Adoptionsvermittlung, Beistandschaft, Amtspflegeschaft und -vormundschaft, Gerichtshilfen
	46	458	Übrige Hilfen
			Einrichtungen der Jugendhilfe
		460	Einrichtungen der Jugendarbeit
		461	Jugendwohnheime, Schülerheime, Wohnheime für Auszubildende
		462	Einrichtungen der Familienförderung
		463	Einrichtungen für werdende Mütter und Mütter oder Väter mit Kind(ern)
		464	Tageseinrichtungen für Kinder
		465	Erziehungs-, Jugend- und Familienberatungs- stellen
		466	Einrichtungen für Hilfe zur Erziehung und Hilfe für junge Volljährige sowie für die Inob- hutnahme
		467	Einrichtungen der Mitarbeiterfortbildung
		468	Sonstige Einrichtungen
	47		Förderung von anderen Trägern der Wohl- fahrtpflege
		470	Förderung der Wohlfahrtpflege
	48		Weitere soziale Bereiche
		486	Vollzug des Betreuungsgesetzes
		487	Hilfe für Heimkehrer und politische Häftlinge
	49		Sonstige soziale Angelegenheiten

**Noch: 4.1. Gliederungsplan für die Haushalte der Gemeinden und Gemeindeverbände**

Einzelplan	Abschnitt	Unterab- schnitt	Bezeichnung
<b>5</b>			<b>Gesundheit, Sport, Erholung</b>
	50		Gesundheitsverwaltung
	51		Krankenhäuser
	54		Sonstige Einrichtungen und Maßnahmen der Gesundheitspflege
	55		Förderung des Sports
	56		Eigene Sportstätten
	57		Badeanstalten
	58		Park- und Gartenanlagen
	59		Sonstige Erholungseinrichtungen
<b>6</b>			<b>Bau- und Wohnungswesen, Verkehr</b>
	60		Bauverwaltung
	61		Städteplanung, Vermessung, Bauordnung
	62		Wohnungsbauförderung (Wohnungsfürsorge)
	63		Gemeindestraßen
	65		Kreisstraßen
	66		Bundes- und Landesstraßen
		660	Bundesstraßen
		665	Landesstraßen
	67		Straßenbeleuchtung und -reinigung
		670	Straßenbeleuchtung
		675	Straßenreinigung
	68		Parkeinrichtungen
	69		Wasserläufe, Wasserbau
<b>7</b>			<b>Öffentliche Einrichtungen, Wirtschafts- förderung</b>
	70		Abwasserbeseitigung
	72		Abfallbeseitigung
	73		Märkte
	74		Schlacht- und Viehhöfe
	75		Bestattungswesen
	76		Sonstige öffentliche Einrichtungen
	77		Hilfsbetriebe der Verwaltung
	78		Förderung der Land- und Forstwirtschaft
	79		Fremdenverkehr, sonstige Förderung von Wirtschaft und Verkehr

**Noch: 4.1. Gliederungsplan für die Haushalte der Gemeinden und Gemeindeverbände**

Einzelplan	Abschnitt	Unterab- schnitt	Bezeichnung
<b>8</b>			<b>Wirtschaftliche Unternehmen, allgemeines Grund- und Sondervermögen</b>
	80		Verwaltung der wirtschaftlichen Unternehmen
	81		Versorgungsunternehmen
		810	Elektrizitätsversorgung
		813	Gasversorgung
		815	Wasserversorgung
		816	Fernwärmeversorgung
		817	Kombinierte Versorgungsunternehmen
	82		Verkehrsunternehmen
	83		Kombinierte Versorgungs- und Verkehrs- unternehmen
	84		Unternehmen der Wirtschaftsförderung
	85		Land- und forstwirtschaftliche Unternehmen
	86		Kur- und Badebetriebe
	87		Sonstige wirtschaftliche Unternehmen
	88		Allgemeines Grundvermögen
	89		Allgemeines Sondervermögen
<b>9</b>			<b>Allgemeine Finanzwirtschaft</b>
	90		Steuern, allgemeine Zuweisungen und allgemeine Umlagen
	91		Sonstige allgemeine Finanzwirtschaft
	92		Abwicklung der Vorjahre
		<b>999</b>	<b>Summe der Einzelpläne 0 - 9</b>

## 4.2. Gruppierungsplan für die Haushalte der Gemeinden und Gemeindeverbände

Bezeichnung der Hauptgruppen

Einnahmen

Ausgaben

- 0 Steuern, allgemeine Zuweisungen
- 1 Einnahmen aus Verwaltung und Betrieb
- 2 Sonstige Finanzeinnahmen
- 3 Einnahmen des Vermögenshaushalts

- 4 Personalausgaben
- 5/6 Sächlicher Verwaltungs- und Betriebsaufwand
- 7 Zuweisungen und Zuschüsse (nicht für Investitionen)
- 8 Sonstige Finanzausgaben
- 9 Ausgaben des Vermögenshaushalts

Hauptgruppe	Gruppe	Untergruppe	Bezeichnung
<b>0</b>			<b>Steuern, allgemeine Zuweisungen</b>
	00		Realsteuern
		000	Grundsteuer A
		001	Grundsteuer B
		003	Gewerbsteuer
	01		Gemeindeanteil an Gemeinschaftssteuern
		010	Gemeindeanteil an der Einkommensteuer
		012	Gemeindeanteil an der Umsatzsteuer
	02		Andere Steuern
		020	Vergnügungssteuer für die Vorführung von Bildstreifen
		021	Sonstige Vergnügungssteuer
		022	Hundesteuer
		023	Getränkesteuer
		025	Schankerlaubnissteuer
		026	Jagd- und Fischereisteuer
		027	Zweitwohnungssteuer
		028	Verpackungssteuer
		029	Sonstige Steuern
	03		Steuerähnliche Einnahmen
		030	Fremdenverkehrsabgabe
		031	Abgaben von Spielbanken
		032	Sonstige steuerähnliche Einnahmen
	04		Schlüsselzuweisungen
		041	vom Land
	05		Bedarfszuweisungen
		051	vom Land
		052	von Gemeinden/Gemeindeverbänden
	06		Sonstige allgemeine Zuweisungen
		060	vom Bund
		061	vom Land
		062	von Gemeinden/Gemeindeverbänden
	07		Allgemeine Umlagen
		072	von Gemeinden/Gemeindeverbänden

**Noch: 4.2. Gruppierungsplan für die Haushalte der Gemeinden und Gemeindeverbände**

Hauptgruppe	Gruppe	Untergruppe	Bezeichnung
<b>1</b>			<b>Einnahmen aus Verwaltung und Betrieb</b>
	10		Verwaltungsgebühren
	11		Benutzungsgebühren und ähnliche Entgelte
	12		Zweckgebundene Abgaben
	13		Einnahmen aus Verkauf
	14		Mieten und Pachten
	15		Sonstige Verwaltungs- und Betriebseinnahmen
		150	Sonstige Verwaltungs- und Betriebseinnahmen (soweit nicht in UGr. 157 - 159)
		157	Vermischte Einnahmen
		158	Verrechnungseinnahmen des Verwaltungs- haushalts
		159	Mehrwertsteuer
	16		Erstattungen von Ausgaben des Verwaltungs- haushalts
		160	vom Bund
		161	vom Land
		162	von Gemeinden/Gemeindeverbänden
		163	von Zweckverbänden und dgl.
		164	vom sonstigen öffentlichen Bereich
		165	von öffentlichen wirtschaftlichen Unternehmen
		166	von privaten Unternehmen
		167	von übrigen Bereichen
		169	Innere Verrechnungen
	17		Zuweisungen und Zuschüsse für laufende Zwecke
		170	vom Bund
		171	vom Land
		172	von Gemeinden/Gemeindeverbänden
		173	von Zweckverbänden und dgl.
		174	vom sonstigen öffentlichen Bereich
		175	von öffentlichen wirtschaftlichen Unternehmen
		176	von privaten Unternehmen
		177	von übrigen Bereichen

**Noch: 4.2. Gruppierungsplan für die Haushalte der Gemeinden und Gemeindeverbände**

Hauptgruppe	Gruppe	Untergruppe	Bezeichnung
<b>2</b>			<b>Sonstige Finanzeinnahmen</b>
	20		Zinseinnahmen
		200	vom Bund
		201	vom Land
		202	von Gemeinden/Gemeindeverbänden
		203	von Zweckverbänden und dgl.
		204	vom sonstigen öffentlichen Bereich
		205	von öffentlichen wirtschaftlichen Unternehmen
		206	von privaten Unternehmen
		207	von übrigen Bereichen
		209	aus inneren Darlehen
	21		Gewinnanteile von wirtschaftlichen Unternehmen und aus Beteiligungen
	22		Konzessionsabgaben
	23		Schuldendiensthilfen
		230	vom Bund
		231	vom Land
		232	von Gemeinden/Gemeindeverbänden
		233	von Zweckverbänden und dgl.
		234	vom sonstigen öffentlichen Bereich
		235	von öffentlichen wirtschaftlichen Unternehmen
		236	von privaten Unternehmen
		237	von übrigen Bereichen
	24		Ersatz von sozialen Leistungen außerhalb von Einrichtungen
		241	Kostenbeiträge und Aufwendungsersatz; Kostenersatz
		243	Übergeleitete Unterhaltsansprüche gegen bürgerlich-rechtliche Unterhaltsverpflichtete
		245	Leistungen von Sozialleistungsträgern
		247	Sonstige Ersatzleistungen
		249	Rückzahlung gewährter Hilfen (Tilgung und Zinsen von Darlehen)
	25		Ersatz von sozialen Leistungen in Einrichtungen
		251	Kostenbeiträge und Aufwendungsersatz; Kostenersatz
		253	Übergeleitete Unterhaltsansprüche gegen bürgerlich-rechtliche Unterhaltsverpflichtete
		255	Leistungen von Sozialleistungsträgern
		257	Sonstige Ersatzleistungen
		259	Rückzahlung gewährter Hilfen (Tilgung und Zinsen von Darlehen)
	26		Weitere Finanzeinnahmen
		260	Bußgelder u.ä.
		261	Säumniszuschläge u.ä.



#### Noch: 4.2. Gruppierungsplan für die Haushalte der Gemeinden und Gemeindeverbände

Hauptgruppe	Gruppe	Untergruppe	Bezeichnung
		262	Einnahmen aus der Inanspruchnahme von Bürgschaften u. ä.
		263	Fehlbelegungsabgabe
		265	Verzinsung von Steuernachforderungen und Erstattungen
		268	Sonstige
	27		Kalkulatorische Einnahmen
		270	Abschreibungen
		275	Verzinsung des Anlagekapitals
	28		Zuführung vom Vermögenshaushalt
		<b>299</b>	<b>Summe der Einnahmen des Verwaltungshaushalts</b>

**Noch: 4.2. Gruppierungsplan für die Haushalte der Gemeinden und Gemeindeverbände**

Hauptgruppe	Gruppe	Untergruppe	Bezeichnung
<b>3</b>			<b>Einnahmen des Vermögenshaushalts</b>
	30		Zuführung vom Verwaltungshaushalt
	31		Entnahmen aus Rücklagen
	32		Rückflüsse von Darlehen
		320	vom Bund
		321	vom Land
		322	von Gemeinden/Gemeindeverbänden
		323	von Zweckverbänden und dgl.
		324	vom sonstigen öffentlichen Bereich
		325	von öffentlichen wirtschaftlichen Unternehmen
		326	von privaten Unternehmen
		327	von übrigen Bereichen
	33		Einnahmen aus der Veräußerung von Be- teiligungen und Rückflüsse von Kapitaleinlagen
	34		Einnahmen aus der Veräußerung von Sachen des Anlagevermögens
		340	Einnahmen aus der Veräußerung von Grund- stücken
		345	Einnahmen aus der Veräußerung von beweg- lichen Sachen
		347	Einnahmen aus der Abwicklung von Baumaß- nahmen
	35		Beiträge und ähnliche Entgelte
	36		Zuweisungen und Zuschüsse für Investitionen und Investitionsfördermaßnahmen
		360	vom Bund
		361	vom Land
		362	von Gemeinden/Gemeindeverbänden
		363	von Zweckverbänden und dgl.
		364	vom sonstigen öffentlichen Bereich
		365	von öffentlichen wirtschaftlichen Unternehmen
		366	von privaten Unternehmen
		367	von übrigen Bereichen
	37		Einnahmen aus Krediten und inneren Darlehen
		370	vom Bund
		371	vom Land
		372	von Gemeinden/Gemeindeverbänden
		373	von Zweckverbänden und dgl.
		374	vom sonstigen öffentlichen Bereich
		377	vom Kreditmarkt (ohne Umschuldung)
		378	vom Kreditmarkt (für Umschuldung)
		379	Aufnahme innerer Darlehen
		<b>398</b>	<b>Summe der Einnahmen des Vermögen- shaushalts</b>
		<b>399</b>	<b>Summe der Einnahmen des Gesamthaushalts</b>

**Noch: 4.2. Gruppierungsplan für die Haushalte der Gemeinden und Gemeindeverbände**

Hauptgruppe	Gruppe	Untergruppe	Bezeichnung
<b>4</b>			<b>Personalausgaben</b>
	40		Aufwendungen für ehrenamtliche Tätigkeit
	41		Dienstbezüge und dgl.
		410	Beamte
		414	Angestellte
		415	Arbeiter
		416	Beschäftigungsentgelte u. dgl.
	42		Versorgungsbezüge und dgl.
		420	Beamte
		424	Angestellte
		425	Arbeiter
		428	Sonstige
	43		Beiträge zu Versorgungskassen
		430	Beamte
		434	Angestellte
		435	Arbeiter
		438	Sonstige
	44		Beiträge zur gesetzlichen Sozialversicherung
		440	Beamte
		444	Angestellte
		445	Arbeiter
		448	Sonstige
	45		Beihilfen, Unterstützungen u. dgl.
	46		Personal - Nebenausgaben

**Noch: 4.2. Gruppierungsplan für die Haushalte der Gemeinden und Gemeindeverbände**

Hauptgruppe	Gruppe	Untergruppe	Bezeichnung
<b>5/ 6</b>			<b>Sächlicher Verwaltungs- und Betriebsaufwand</b>
	50		Unterhaltung der Grundstücke und baulichen Anlagen
	51		Unterhaltung des sonstigen unbeweglichen Vermögens
	52		Geräte, Ausstattungs- und Ausrüstungsgegenstände
	53		Mieten und Pachten
	54		Bewirtschaftung der Grundstücke, baulichen Anlagen usw.
	55		Haltung von Fahrzeugen
	56		Besondere Aufwendungen für Bedienstete
	63		Weitere Verwaltungs- und Betriebsausgaben
		638	Weitere Verwaltungs- und Betriebsausgaben (Gr. - Nr. 57 bis 638)
		639	Schülerbeförderungskosten
	64		Steuern, Versicherungen, Schadensfälle
	65		Geschäftsausgaben
	66		Weitere allgemeine sächliche Ausgaben
		660	Verfügungsmittel
		661	Sonstige
	67		Erstattungen von Ausgaben des Verwaltungshaushalts
		670	an Bund
		671	an Land
		672	an Gemeinden/Gemeindeverbände
		673	an Zweckverbände u. dgl.
		674	an sonstigen öffentlichen Bereich
		675	an öffentliche wirtschaftliche Unternehmen
		676	an private Unternehmen
		677	an übrige Bereiche
		679	Innere Verrechnungen
	68		Kalkulatorische Kosten
		680	Abschreibungen
		685	Verzinsung des Anlagekapitals

**Noch: 4.2. Gruppierungsplan für die Haushalte der Gemeinden und Gemeindeverbände**

Hauptgruppe	Gruppe	Untergruppe	Bezeichnung
<b>7</b>			<b>Zuweisungen und Zuschüsse (nicht für Investitionen)</b>
	70		Zuschüsse für laufende Zwecke an soziale oder ähnliche Einrichtungen
	71		Zuweisungen und sonstige Zuschüsse für laufende Zwecke
		710	an Bund
		711	an Land
		712	an Gemeinden/Gemeindeverbände
		713	an Zweckverbände und dgl.
		714	an sonstigen öffentlichen Bereich
		715	an öffentliche wirtschaftliche Unternehmen
		716	an private Unternehmen
		717	an übrige Bereiche
	72		Schuldendiensthilfen
		720	an Bund
		721	an Land
		722	an Gemeinden/Gemeindeverbände
		723	an Zweckverbände u. dgl.
		724	an sonstigen öffentlichen Bereich
		725	an öffentliche wirtschaftliche Unternehmen
		726	an private Unternehmen
		727	an übrige Bereiche
	73		Leistungen der Sozialhilfe und nach dem Asylbewerberleistungsgesetz an natürliche Personen außerhalb von Einrichtungen
	74		Leistungen der Sozialhilfe und nach dem Asylbewerberleistungsgesetz an natürliche Personen in Einrichtungen
	75		Leistungen an Kriegssopfer und ähnliche Berechtigte
	76		Leistungen der Jugendhilfe außerhalb von Einrichtungen
	77		Leistungen der Jugendhilfe in Einrichtungen
	78		Sonstige soziale Leistungen

**Noch: 4.2. Gruppierungsplan für die Haushalte der Gemeinden und Gemeindeverbände**

Hauptgruppe	Gruppe	Untergruppe	Bezeichnung
<b>8</b>			<b>Sonstige Finanzausgaben</b>
	80		Zinsausgaben
		800	an Bund
		801	an Land
		802	an Gemeinden/Gemeindeverbände
		803	an Zweckverbände u. dgl.
		804	an sonstigen öffentlichen Bereich
		808	an Kreditmarkt
		809	für innere Darlehen
	81		Steuerbeteiligungen
		810	Gewerbesteuerumlage
	82		Allgemeine Zuweisungen
		821	an Land
		822	an Gemeinden/Gemeindeverbände
		823	an Zweckverbände u. dgl.
		824	an sonstigen öffentlichen Bereich
	83		Allgemeine Umlagen
		831	an Land
		832	an Gemeinden/Gemeindeverbände
		833	an Zweckverbände u. dgl.
	84		Weitere Finanzausgaben
		840	Inanspruchnahme aus Gewährleistungen
		841	Kapitalertragsteuer und Sonstige
		845	Prozess- und Aussetzungszinsen
	86		Zuführung zum Vermögenshaushalt
	89		Abwicklung der Vorjahre
		892	Deckung von Soll-Fehlbeträgen des Verwaltungshaushalts
		<b>899</b>	<b>Summe der Ausgaben des Verwaltungshaushalts</b>

## Noch: 4.2. Gruppierungsplan für die Haushalte der Gemeinden und Gemeindeverbände

Hauptgruppe	Gruppe	Untergruppe	Bezeichnung
<b>9</b>			<b>Ausgaben des Vermögenshaushalts</b>
	90		Zuführung zum Verwaltungshaushalt
	91		Zuführungen an Rücklagen
	92		Gewährung von Darlehen
		920	an Bund
		921	an Land
		922	an Gemeinden/Gemeindeverbände
		923	an Zweckverbände u. dgl.
		924	an sonstigen öffentlichen Bereich
		925	an öffentliche wirtschaftliche Unternehmen
		926	an private Unternehmen
		927	an übrige Bereiche
	93		Vermögenserwerb
		930	Erwerb von Beteiligungen, Kapitaleinlagen
		932	Erwerb von Grundstücken
		935	Erwerb von beweglichen Sachen des Anlagevermögens
	94		Baumaßnahmen (Summe Grupp.-Nrn. 94-96)
	97		Tilgung von Krediten, Rückzahlung von inneren Darlehen
		970	an Bund
		971	an Land
		972	an Gemeinden/Gemeindeverbände
		973	an Zweckverbände u. dgl.
		974	an sonstigen öffentlichen Bereich
		977	an Kreditmarkt, ordentliche Tilgung
		978	an Kreditmarkt, außerordentliche Tilgung, Umschuldung
		979	Rückzahlung von inneren Darlehen
	98		Zuweisungen und Zuschüsse für Investitionen
		980	an Bund
		981	an Land
		982	an Gemeinden/Gemeindeverbände
		983	an Zweckverbände u. dgl.
		984	an sonstigen öffentlichen Bereich
		985	an öffentliche wirtschaftliche Unternehmen
		986	an private Unternehmen
		987	an übrige Bereiche
	99		Sonstiges
		990	Kreditbeschaffungskosten
		991	Ablösung von Dauerlasten
		992	Deckung von Soll-Fehlbeträgen des Vermögenshaushalts
		993	Zuwendungskosten für Landeszuweisungen
		997	Abführungen an den Erblastentilgungsfonds
		<b>998</b>	<b>Summe der Ausgaben des Vermögenshaushalts</b>
		<b>999</b>	<b>Summe der Ausgaben des Gesamthaushalts</b>

**5. Zuordnungsschlüssel zu den Ausgabe- und Einnahmearten der Tabellen 1 bis 3**  
**5.1. Zuordnungsschlüssel für die Tabelle 1**

Zeilen-Nr.	Ausgabe- / Einnahmeart	Gruppierungs-/(Zeilen-) Nummer
1	Personalausgaben	4
2	Laufender Sachaufwand	50 - 66, 675 - 677, 84
3	Soziale Leistungen	73 - 78
4	Zinsausgaben	800 - 808
5	Sonstige Ausgaben der laufenden Rechnung	670 - 674, 70, 710 - 717, 720 - 727, 82, 83
6	./. Zahlungen von Gemeinden / GV	052, 062, 072, 162, 172, 202, 232
7	Ausgaben der laufenden Rechnung	(1 - 5 ./. 6)
8	Sachinvestitionen	932, 935, 94
9	Baumaßnahmen	94
10	Schuldentilgung bei Verwaltungen	970 - 973
11	Sonstige Ausgaben der Kapitalrechnung	92, 930, 98, 990, 991, 993, 997
12	./. Zahlungen von Gemeinden / GV	322, 362, 372
13	Ausgaben der Kapitalrechnung	(8, 10, 11 ./. 12)
14	Bereinigte Ausgaben (ohne besondere Finanzierungsvorgänge)	(7, 13)
15	Steuern, steuerähnliche Einnahmen (Netto)	00, 010, 012, 02, 03 ./. 810
16	Gemeindeanteil an der Einkommensteuer	010
17	Gemeindeanteil an der Umsatzsteuer	012
18	Gewerbesteuer (Netto)	003 ./. 810
19	Grundsteuer	000, 001
20	Schlüsselzuweisungen	041
21	Bedarfs- und sonstige allgemeine Zuweisungen vom Land	051,061
22	Erstattungen und laufende Zuweisungen von Bund und Land	160, 161, 170, 171
23	Gebühren, Zweckgebundene Abgaben	10, 11, 12
24	Sonstige Einnahmen der laufenden Rechnung	052, 060, 062, 072, 13 - 15, 162 - 167, 172 - 177, 200 - 207, 21 - 25, 260 - 268
25	./. Zahlungen von Gemeinden / GV	wie (6)
26	Einnahmen der laufenden Rechnung	(15, 20 - 24 ./. 25)
27	Zuweisungen für Investitionen von Bund und Land	360, 361
28	Schuldenaufnahme bei Verwaltungen	370 - 373
29	Sonstige Einnahmen der Kapitalrechnung	32, 33, 340, 345, 347, 35, 362 - 367
30	./. Zahlungen von Gemeinden / GV	wie (12)
31	Einnahmen der Kapitalrechnung	(27 - 29 ./. 30)
32	Bereinigte Einnahmen (ohne besondere Finanzierungsvorgänge)	(26, 31)
33	Finanzierungssaldo	(32 ./. 14)



**Noch: 5.1. Zuordnungsschlüssel für die Tabelle 1**

Zeilen-Nr.	Ausgabe- / Einnahmeart	Gruppierungs-/(Zeilen-) Nummer
34	Besondere Finanzierungsvorgänge Schuldentilgung am Kreditmarkt und beim sonstigen öffentlichen Bereich	974, 977 - 978
35	Zuführung an Rücklagen	91
36	Deckung von Vorjahresfehlbeträgen	892, 992
37	Schuldenaufnahme am Kreditmarkt und beim sonstigen öffentlichen Bereich	374, 377 - 378
38	Entnahme aus Rücklagen	31

## 5.2. Zuordnungsschlüssel für die Tabelle 2

Zeilen-Nr.	Ausgabeart	Gruppierungs-/(Zeilen-) Nummer
1	Personalausgaben	4
2	Laufender Sachaufwand, Zinsausgaben an andere Bereiche	(3 - 4)
3	Unterhaltung des unbeweglichen Vermögens	50,51
4	Übriger laufender Sachaufwand, Zinsausgaben an andere Bereiche	52 - 66, 675 - 677, 84, 804, 808
5	Laufende Zuweisungen, Erstattungen, Zinsausgaben und Schuldendienst- hilfen an öffentlichen Bereich	670 - 674, 710 - 714, 720 - 724, 800 - 803, 820 - 824, 831 - 833
6	Laufende Zuschüsse und Schulden- diensthilfen an Unternehmen	715, 716, 725, 726
7	Soziale Leistungen	73 - 78
8	Laufende Zuschüsse und Schulden- diensthilfen an Sonstige	70, 717, 727
9	./ Zahlungen von Gemeinden/GV	052, 062, 072, 162, 172, 202, 232
10	Ausgaben der laufenden Rechnung	(1, 2, 5 - 8 ./ 9)
11	Baumaßnahmen	94
12	Erwerb von Grund- und Sachver- mögen	932, 935
13	Vermögensübertragungen	(14 - 16)
14	an öffentlichen Bereich	980 - 984
15	an Unternehmen	985, 986, 990, 993
16	an Sonstige	987, 991, 997
17	Darlehen und Tilgungen an öffent- lichen Bereich	920 - 924, 970 - 973
18	Darlehen an Unternehmen	925 - 926
19	Darlehen an Sonstige	927
20	Erwerb von Beteiligungen	930
21	./ Zahlungen von Gemeinden/GV	322, 362, 372
22	Ausgaben der Kapitalrechnung	(11 - 13, 17 - 20 ./ 21)
23	Bereinigte Ausgaben (ohne besondere Finanzierungsvorgänge)	(10, 22)

**Noch: 5.2. Zuordnungsschlüssel für die Tabelle 2**

Zeilen-Nr.	Einnahmeart	Gruppierungs-/ (Zeilen-) Nummer
24	Steuern, steuerähnl. Einnahmen (Netto)	00, 010, 012, 02, 03 ./ 810
25	Einnahmen aus wirtschaftlicher Tätigkeit	(26, 27)
26	Mieten und Pachten	14
27	Sonstige Einnahmen aus wirtschaftlicher Tätigkeit	13, 21, 22
28	Zinseinnahmen von anderen Bereichen	205 - 207
29	Laufende Zuweisungen, Erstattungen, Zinseinnahmen und Schuldendiensthilfen vom öffentlichen Bereich	041, 051, 052, 060 - 062, 072, 160 - 164, 170 - 174, 200 - 204, 230 - 234
30	Laufende Zuschüsse und Schuldendiensthilfen von anderen Bereichen	175 - 177, 235 - 237, 24, 25, 260 - 268
31	Gebühren, zweckgebundene Abgaben	10, 11, 12
32	übrige laufende Einnahmen	150 - 159, 165 - 167
33	./ Zahlungen von Gemeinden/GV	wie (9)
34	Einnahmen der laufenden Rechnung	(24, 25, 28 - 32 ./ 33)
35	Einnahmen aus der Veräußerung von Sachen des Anlagevermögens	340, 345, 347
36	Vermögensübertragungen	(37, 38)
37	vom öffentlichen Bereich	360 - 364
38	von anderen Bereichen	35, 365 - 367
39	Darlehensrückflüsse vom öffentlichen Bereich	320 - 324
40	Darlehensrückflüsse von anderen Bereichen	325 - 327
41	Einnahmen aus der Veräußerung von Beteiligungen u.a.	33
42	Einnahmen aus Krediten vom öffentlichen Bereich	370 - 373
43	./ Zahlungen von Gemeinden/GV	wie (21)
44	Einnahmen der Kapitalrechnung	(35, 36, 39 - 42 ./ 43)
45	Bereinigte Einnahmen (ohne besondere Finanzierungsvorgänge)	(34, 44)

### 5.3. Zuordnungsschlüssel für die Tabelle 3

Zeilen-Nr.	Ausgabeart	Gruppierungs-/(Zeilen-) Nummer
1	Unmittelbare Ausgaben (ohne Zahlungen an andere Bereiche)	(2 - 10)
2	Personalausgaben	4
3	Unterhaltungsaufwand, Geräte, Ausstattungs- und Ausrüstungsgegenstände	50 - 52
4	Mieten und Pachten	53
5	Bewirtschaftung der Grundstücke und baulichen Anlagen	54
6	Zinsausgaben an Kreditmarkt und sonstigen öffentlichen Bereich	804,808
7	Übriger laufender Sachaufwand	55 - 66, 675 - 677, 84
8	Baumaßnahmen	94
9	Erwerb von Grund- und Sachvermögen	932, 935
10	Erwerb von Beteiligungen	930
11	Zahlungen an andere Bereiche	(12 - 16)
12	Zuschüsse für lfd. Zwecke an soziale oder ähnliche Einrichtg. sowie übrige Bereiche	70, 717
13	Sonstige Zuschüsse	715, 716, 985 - 987, 990, 991, 993, 997
14	Schuldendiensthilfen	725 - 727
15	Soziale Leistungen	73 - 78
16	Gewährung von Darlehen	925 - 927
17	Unmittelbare Ausgaben	(1, 11)
18	Zahlungen an öffentlichen Bereich	(19 - 25)
19	Erstattungen von Ausgaben des VWH	670 - 674
20	Zuweisungen	710 - 714, 980 - 984
21	Schuldendiensthilfen	720 - 724
22	Zinsausgaben an Gebietskörperschaften und Zweckverbände	800 - 803
23	Allgemeine Zuweisungen u. Umlagen	82, 83
24	Gewährung von Darlehen	920 - 924
25	Tilgung von Krediten an Gebietskörperschaften und Zweckverbände	970 - 973
26	Bruttoausgaben (ohne bes. Finanz.vorg.) 1)	(17, 18)
27	./. Zahlungen von Gemeinden/GV	052, 062, 072, 162, 172, 202, 232, 322, 362, 372
28	Bereinigte Ausgaben (ohne bes. Finanz.vorg.)1)	(26 ./ 27)
29	./. Zahlungen von anderen Ebenen	041, 051, 060, 061, 160, 161, 163, 164, 170, 171, 173, 174, 200, 201, 203, 204, 230, 231, 233, 234, 320, 321, 323, 324, 360, 361, 363, 364, 370, 371, 373
30	Nettoausgaben (ohne besondere Finanzierungsvorgänge)	(28 ./ 29)

1) ohne besondere Finanzierungsvorgänge

**Noch: 5.3. Zuordnungsschlüssel für die Tabelle 3**

Zeilen-Nr.	Einnahmeart	Gruppierungs-/(Zeilen-) Nummer
31	Unmittelbare Einnahmen (ohne Zahlungen von anderen Bereichen)	(32 - 40)
32	Einnahmen aus wirtschaftlicher Tätigkeit	13, 14, 21, 22
33	Gebühren, zweckgeb. Abgaben	10 - 12
34	Steuern, steuerähnliche Einnahmen (Netto)	00, 010, 012, 02, 03 ./ 810
35	Sonstige Verwaltungs- und Betriebs-einnahmen	15, 165 - 167
36	Zinseinnahmen	205 - 207
37	Übrige Einnahmen des VWH	26
38	Einnahmen aus der Veräußerung von Beteiligungen u.a.	33
39	Einnahmen aus der Veräußerung von Sachen des Anlagevermögens	34
40	Beiträge und ähnliche Entgelte	35
41	Zahlungen von anderen Bereichen	(42 - 45)
42	Zuschüsse	175 - 177, 365 - 367
43	Schuldendiensthilfen	235 - 237
44	Ersatz von sozialen Leistungen	24, 25
45	Rückflüsse von Darlehen	325 - 327
46	Unmittelbare Einnahmen	(31, 41)
47	Zahlungen vom öffentlichen Bereich	(48 - 54)
48	Allgemeine Zuweisungen und Umlagen	04 - 07
49	Erstattungen von Ausgaben des VWH	160 - 164
50	Zuweisungen	170 - 174, 360 - 364
51	Zinseinnahmen	200 - 204
52	Schuldendiensthilfen	230 - 234
53	Rückflüsse von Darlehen	320 - 324
54	Einnahmen aus Krediten von Gebietskörperschaften und Zweckverbänden	370 - 373
55	Bruttoeinnahmen (ohne besondere Finanzierungsvorgänge)	(46, 47)
56	./ Zahlungen von Gemeinden/GV	wie (27)
57	Bereinigte Einnahmen (ohne besondere Finanzierungsvorgänge)	(55 ./ 56)
58	./ Zahlungen von anderen Ebenen	wie (29)
59	Nettoeinnahmen (ohne besondere Finanzierungsvorgänge)	(57 ./ 58)



## 6. Körperschaften und Einwohner nach Größenklassen

<u>Gebietskörperschaft</u> Gemeindegrößenklasse	Anzahl der Körperschaften (Gebietsstand 26.10.2003)	Einwohner am 30.06.2002
Land Brandenburg	436	2 586 871
Kreisfreie Städte	4	399 125
davon		
mit ... bis unter ... Einwohnern		
50 000 - 100 000	2	146 316
100 000 und mehr	2	252 809
Kreisangehörige Gemeinden	432	2 187 746
davon		
mit ... bis unter ... Einwohnern		
unter 1 000	147	102 929
1 000 - 3 000	116	197 285
3 000 - 5 000	44	176 432
5 000 - 10 000	58	434 923
10 000 - 20 000	43	585 201
20 000 - 50 000	24	690 976
Landkreise 1)	14	2 187 746
Amtshaushalte	55	403 929

1) Kreisverwaltungen





**1. Ausgaben und Einnahmen der Gemeinden und Gemeindeverbände 2001 und 2002 nach Arten**  
**- Gesamtübersicht -**

Lfd. Nr.	Ausgabe- / Einnahmeart	2001	2002
		1000 EUR	
1	Personalausgaben	1 495 550	1 471 589
2	Laufender Sachaufwand	1 010 589	1 043 080
3	Soziale Leistungen	764 639	811 002
4	Zinsausgaben	101 052	97 702
5	Sonstige Ausgaben der laufenden Rechnung	1 596 892	1 615 862
6	./. Zahlungen von Gemeinden / GV	1 182 315	1 186 735
7	Ausgaben der laufenden Rechnung	3 786 408	3 852 500
8	Sachinvestitionen	1 098 064	1 059 960
9	Baumaßnahmen	950 432	883 924
10	Schuldentilgung bei Verwaltungen	5 830	8 878
11	Sonstige Ausgaben der Kapitalrechnung	282 103	270 307
12	./. Zahlungen von Gemeinden / GV	120 031	104 371
13	Ausgaben der Kapitalrechnung	1 265 965	1 234 774
14	Bereinigte Ausgaben (ohne besondere Finanzierungsvorgänge)	5 052 373	5 087 274
15	Steuern, steuerähnliche Einnahmen (Netto)	756 294	808 469
16	Gemeindeanteil an der Einkommensteuer	226 157	264 386
17	Gemeindeanteil an der Umsatzsteuer	71 236	69 431
18	Gewerbesteuer (Netto)	237 907	245 203
19	Grundsteuer	205 416	213 263
20	Schlüsselzuweisungen	1 212 411	1 216 823
21	Bedarfs- und sonstige allgemeine Zuweisungen vom Land	287 614	288 420
22	Erstattungen und laufende Zuweisungen von Bund und Land	591 722	626 941
23	Gebühren, Zweckgebundene Abgaben	497 498	522 063
24	Sonstige Einnahmen der laufenden Rechnung	1 691 036	1 677 252
25	./. Zahlungen von Gemeinden / GV	1 182 315	1 186 735
26	Einnahmen der laufenden Rechnung	3 854 260	3 953 233
27	Zuweisungen für Investitionen von Bund und Land	754 558	735 934
28	Schuldenaufnahme bei Verwaltungen	19 302	12 161
29	Sonstige Einnahmen der Kapitalrechnung	402 765	538 470
30	./. Zahlungen von Gemeinden / GV	120 031	104 371
31	Einnahmen der Kapitalrechnung	1 056 594	1 182 194
32	Bereinigte Einnahmen (ohne besondere Finanzierungsvorgänge)	4 910 854	5 135 427
33	Finanzierungssaldo	- 141 520	48 153
34	Besondere Finanzierungsvorgänge Schuldentilgung am Kreditmarkt und beim sonstigen öffentlichen Bereich	179 558	171 959
35	Zuführung an Rücklagen	110 201	94 434
36	Deckung von Vorjahresfehlbeträgen	256 567	305 083
37	Schuldenaufnahme am Kreditmarkt und beim sonstigen öffentlichen Bereich	160 160	161 497
38	Entnahme aus Rücklagen	129 475	124 865

## 2. Gesamtwirtschaftliche Darstellung der Ausgaben und Einnahmen der Gemeinden

1.000

Lfd. Nr.	Ausgabe- / Einnahmeart	Gemeinden und Gemeindeverbände	kreisfreie Städte			zusammen
			zusammen	mit ... bis unter ... Einw.		
				50 000 - 100 000	100 000 - und mehr	
1	Personalausgaben	1 471 589	239 726	91 397	148 329	706 076
2	Laufender Sachaufwand, Zinsausgaben an andere Bereiche	1 140 650	251 582	93 971	157 611	525 517
3	Unterhaltung des unbeweglichen Vermögens	123 049	23 466	8 737	14 729	81 935
4	Übriger laufender Sachaufwand, Zinsausgaben an andere Bereiche	1 017 602	228 116	85 234	142 882	443 582
5	Laufende Zuweisungen, Erstattungen, Zinsausgaben und Schuldendiensthilfen an öffentlichen Bereich	1 212 555	22 854	2 586	20 268	900 730
6	Laufende Zuschüsse und Schuldendiensthilfen an Unternehmen	175 234	80 763	38 661	42 102	32 769
7	Soziale Leistungen	811 002	144 325	61 873	82 452	118 689
8	Laufende Zuschüsse und Schuldendiensthilfen an Sonstige	228 205	78 851	25 222	53 629	103 194
9	./ Zahlungen von Gemeinden/GV	1 186 735	16 524	3 980	12 545	451 544
10	Ausgaben der laufenden Rechnung	3 852 500	801 577	309 731	491 846	1 935 433
11	Baumaßnahmen	883 924	148 001	57 897	90 104	591 987
12	Erwerb von Grund- und Sachvermögen	176 036	30 356	8 042	22 314	90 690
13	Vermögensübertragungen an öffentlichen Bereich	230 399	28 929	11 979	16 950	82 777
14	an Unternehmen	119 052	2 467	2 006	461	18 911
15	an Sonstige	84 993	18 587	6 883	11 704	51 300
16	Darlehen und Tilgungen an öffentlichen Bereich	26 354	7 875	3 090	4 785	12 566
17	Darlehen an Unternehmen	8 898	1 652	855	797	2 356
18	Darlehen an Sonstige	24 667	14	-	14	24 653
19	Erwerb von Beteiligungen	2 688	-	-	-	2 639
20	./ Zahlungen von Gemeinden/GV	12 533	2 136	2 126	11	6 936
21	Ausgaben der Kapitalrechnung	104 371	419	48	371	90 220
22	Bereinigte Ausgaben (ohne besondere Finanzierungsvorgänge)	1 234 774	210 668	80 850	129 818	711 818
23		5 087 274	1 012 245	390 581	621 665	2 647 251

**und Gemeindeverbände nach Körperschaften und Größenklassen 2002**

**EUR**

kreisangehörige Gemeinden						Landkreise zusammen	Amtshaus- halte zusammen	Lfd. Nr.
mit ... bis unter ... Einw.								
unter 1 000	1 000 - 3 000	3 000 - 5 000	5 000 - 10 000	10 000 - 20 000	20 000 - 50 000			
13 504	29 003	50 678	147 505	204 932	260 453	443 017	82 771	1
15 987	34 835	45 995	108 192	133 054	187 455	331 460	32 091	2
3 253	6 336	6 591	16 442	20 339	28 975	15 390	2 258	3
12 734	28 499	39 405	91 750	112 715	158 480	316 071	29 833	4
53 008	97 909	90 409	179 524	237 680	242 200	275 912	13 059	5
105	51	439	2 173	8 838	21 163	61 418	284	6
30	97	2 390	18 294	28 170	69 708	534 405	13 583	7
1 373	2 735	2 842	18 138	24 818	53 288	43 126	3 033	8
7 242	13 558	37 842	108 049	152 717	132 136	598 509	120 158	9
76 766	151 070	154 913	365 777	484 776	702 131	1 090 828	24 662	10
30 669	55 408	54 492	131 233	139 643	180 542	132 775	11 162	11
1 631	3 660	4 606	34 285	21 932	24 577	47 005	7 984	12
997	2 996	1 316	14 104	24 971	38 393	118 218	475	13
913	1 830	848	4 977	5 268	5 075	97 325	348	14
16	775	128	7 369	16 104	26 909	15 104	2	15
69	391	340	1 758	3 600	6 409	5 788	125	16
11	70	145	542	1 036	551	4 746	143	17
827	6 216	-	256	17 121	233	-	-	18
-	2 199	24	26	162	228	-	49	19
8	44	7	651	485	5 742	3 462	-	20
3 233	8 342	6 333	21 855	23 734	26 724	6 185	7 546	21
30 911	62 250	54 258	159 242	181 616	223 541	300 020	12 266	22
107 677	213 320	209 171	525 019	666 391	925 673	1 390 848	36 929	23

**Noch: 2. Gesamtwirtschaftliche Darstellung der Ausgaben und Einnahmen der Gemeinden**

**1.000**

Lfd. Nr.	Ausgabe- / Einnahmeart	Gemeinden und Gemeindeverbände	kreisfreie Städte			zusammen
			zusammen	mit ... bis unter ... Einw.		
				50 000 - 100 000	100 000 - und mehr	
24	Steuern, steuerähnl. Einnahmen (Netto)	808 469	163 371	52 375	110 996	644 609
25	Einnahmen aus wirtschaftlicher Tätigkeit	225 067	33 889	18 021	15 868	176 291
26	Mieten und Pachten	116 097	20 063	12 584	7 478	87 128
27	Sonstige Einnahmen aus wirtschaftlicher Tätigkeit	108 970	13 826	5 437	8 389	89 163
28	Zinseinnahmen von anderen Bereichen	29 584	2 635	2 479	157	19 697
29	Laufende Zuweisungen, Erstattungen, Zinseinnahmen und Schuldendiensthilfen vom öffentlichen Bereich	3 362 021	372 031	152 006	220 025	1 430 184
30	Laufende Zuschüsse und Schuldendiensthilfen von anderen Bereichen	135 918	25 107	10 239	14 868	34 215
31	Gebühren, zweckgebundene Abgaben	522 063	153 940	58 434	95 506	153 180
32	übrige laufende Einnahmen	56 845	9 559	3 367	6 192	35 425
33	./.. Zahlungen von Gemeinden/GV	1 186 735	16 524	3 980	12 545	451 544
34	Einnahmen der laufenden Rechnung	3 953 233	744 009	292 942	451 067	2 042 058
35	Einnahmen aus der Veräußerung von Sachen des Anlagevermögens	143 672	44 988	12 110	32 878	90 447
36	Vermögensübertragungen vom öffentlichen Bereich	951 932	160 129	56 391	103 738	514 225
37	von anderen Bereichen	857 699	139 215	54 709	84 506	442 742
38		94 233	20 913	1 682	19 232	71 483
39	Darlehensrückflüsse vom öffentlichen Bereich	1 113	-	-	-	1 112
40	Darlehensrückflüsse von anderen Bereichen	4 792	143	1	142	3 123
41	Einnahmen aus der Veräußerung von Beteiligungen u.a.	172 896	158 087	137 485	20 603	11 457
42	Einnahmen aus Krediten vom öffentlichen Bereich	12 161	7 917	6 345	1 571	3 221
43	./.. Zahlungen von Gemeinden/GV	104 371	419	48	371	90 220
44	Einnahmen der Kapitalrechnung	1 182 194	370 844	212 284	158 561	533 365
45	Bereinigte Einnahmen (ohne besondere Finanzierungsvorgänge)	5 135 427	1 114 853	505 225	609 628	2 575 423

**und Gemeindeverbände nach Körperschaften und Größenklassen 2002**

**EUR**

kreisangehörige Gemeinden						Landkreise zusammen	Amtshaus- halte zusammen	Lfd. Nr.
mit ... bis unter ... Einw.								
unter 1 000	1 000 - 3 000	3 000 - 5 000	5 000 - 10 000	10 000 - 20 000	20 000 - 50 000			
18 730	43 519	38 507	116 797	170 701	256 355	488	-	24
9 471	18 449	22 888	35 565	42 551	47 368	13 332	1 556	25
5 868	11 783	15 434	19 146	18 033	16 864	8 093	814	26
3 603	6 665	7 454	16 419	24 517	30 505	5 239	742	27
758	1 188	1 121	3 535	5 363	7 731	6 490	763	28
53 317	99 032	125 563	304 713	407 920	439 639	1 417 183	142 622	29
582	908	1 314	5 353	9 636	16 420	74 202	2 395	30
4 778	9 370	11 738	31 056	36 846	59 392	207 839	7 103	31
1 526	2 742	3 741	7 531	7 007	12 878	10 651	1 210	32
7 242	13 558	37 842	108 049	152 717	132 136	598 509	120 158	33
81 920	161 651	167 030	396 501	527 307	707 649	1 131 675	35 491	34
3 011	6 614	8 617	21 661	25 904	24 640	7 986	250	35
25 665	51 464	47 141	108 457	120 447	161 050	267 557	10 022	36
24 207	47 296	43 310	90 070	101 514	136 345	265 972	9 769	37
1 458	4 168	3 831	18 388	18 933	24 706	1 585	253	38
42	168	191	548	147	17	-	1	39
19	171	51	377	1 450	1 054	1 484	42	40
32	296	140	2 135	660	8 195	3 268	83	41
-	83	-	315	2 568	256	1 023	-	42
3 233	8 342	6 333	21 855	23 734	26 724	6 185	7 546	43
25 537	50 455	49 807	111 638	127 442	168 488	275 132	2 853	44
107 456	212 105	216 837	508 139	654 749	876 137	1 406 807	38 343	45

### 3. Finanzwirtschaftliche Darstellung der Ausgaben und Einnahmen

1 000

Lfd. Nr.	Ausgabe-/Einnahmeart	Insgesamt	Allgemeine Verwaltung	Öffentliche Sicherheit und Ordnung	Schulen
1	Unmittelbare Ausgaben (ohne Zahlungen an andere Bereiche)	3 684 733	577 913	330 427	462 233
2	Personalausgaben	1 471 589	365 908	175 271	99 940
3	Unterhaltungsaufwand, Geräte, Ausstattungs- und Ausrüstungsgegenstände	155 822	16 800	8 267	22 379
4	Mieten und Pachten	51 384	24 097	3 820	7 478
5	Bewirtschaftung der Grundstücke und baulichen Anlagen	219 658	23 871	6 857	88 537
6	Zinsausgaben an Kreditmarkt und sonstigen öffentlichen Bereich	97 570	-	-	-
7	Übriger laufender Sachaufwand	616 217	84 001	86 228	92 321
8	Baumaßnahmen	883 924	36 307	26 796	127 778
9	Erwerb von Grund- und Sachvermögen	176 036	26 924	23 063	23 800
10	Erwerb von Beteiligungen	12 533	5	125	-
11	Zahlungen an andere Bereiche	1 353 143	2 988	3 873	2 806
12	Zuschüsse für lfd. Zwecke an soziale oder ähnliche Einrichtungen u. übrige Bereiche	228 205	1 436	1 262	2 048
13	Sonstige Zuschüsse	286 553	1 482	2 611	746
14	Schuldendiensthilfen	28	-	-	-
15	Soziale Leistungen	811 002	-	-	-
16	Gewährung von Darlehen	27 355	70	-	11
17	Unmittelbare Ausgaben	5 037 876	580 901	334 301	465 039
18	Zahlungen an öffentlichen Bereich	1 340 504	31 532	6 648	48 242
19	Erstattungen von Ausgaben des VWH	238 486	29 310	4 572	43 684
20	Zuweisungen	304 938	2 222	2 076	4 471
21	Schuldendiensthilfen	177	-	-	86
22	Zinsausgaben an Gebietskörperschaften und Zweckverbände	132	-	-	-
23	Allgemeine Zuweisungen u. Umlagen	787 875	-	-	-
24	Gewährung von Darlehen	20	-	-	-
25	Tilgung von Krediten an Gebietskörperschaften und Zweckverbände	8 878	-	-	-
26	Bruttoausgaben (ohne bes. Finanz.vorg.) 1)	6 378 380	612 433	340 948	513 281
27	./. Zahlungen von Gemeinden/GV	1 291 106	33 616	15 003	66 785
28	Bereinigte Ausgaben (ohne bes. Finanz.-vorg.)1)	5 087 274	578 817	325 946	446 496
29	./. Zahlungen von anderen Ebenen	2 941 887	25 490	7 750	22 359
30	Nettoausgaben (ohne bes. Finanz.vorg.) 1)	2 145 387	553 327	318 195	424 137

1) ohne besondere Finanzierungsvorgänge

**der Gemeinden und Gemeindeverbände nach Aufgabenbereichen 2002**

**EUR**

Wissenschaft, Forschung, Kulturpflege	Soziale Sicherung	Gesundheit, Sport, Erholung	Bau- und Wohnungs- wesen, Verkehr	Öffentliche Einrichtungen, Wirtschafts- förderung	Wirtschaftl. Unternehmen, Allgem. Grund- und Sonder- vermögen	Allgemeine Finanz- wirtschaft	Lfd. Nr.
141 114	501 186	192 469	792 291	384 980	199 679	102 439	1
85 382	387 866	71 421	193 521	86 735	5 547	-	2
3 364	10 099	18 281	55 723	10 615	10 293	-	3
2 933	3 801	1 362	3 185	1 848	2 859	-	4
5 737	26 141	15 520	16 561	14 980	21 454	-	5
-	-	-	-	-	-	97 570	6
14 931	33 207	16 360	67 634	166 015	50 652	4 869	7
24 199	36 742	66 113	435 675	87 976	42 338	-	8
4 507	3 322	3 335	17 244	15 899	57 941	-	9
63	8	78	2 747	913	8 595	-	10
48 852	1 029 391	35 597	47 319	71 421	110 359	537	11
16 680	188 608	10 646	1 528	5 409	588	-	12
32 172	29 506	24 950	45 410	59 024	90 114	537	13
-	-	-	-	0	28	-	14
-	811 002	-	-	-	-	-	15
-	275	-	380	6 989	19 629	-	16
189 966	1 530 576	228 066	839 610	456 401	310 038	102 977	17
13 176	302 613	3 779	30 244	12 851	6 169	885 251	18
341	154 801	377	1 224	2 934	1 242	-	19
12 835	147 811	3 402	29 019	9 917	4 818	88 367	20
-	1	-	-	-	90	-	21
-	-	-	-	-	-	132	22
-	-	-	-	-	-	787 875	23
-	-	-	-	-	20	-	24
-	-	-	-	-	-	8 878	25
203 142	1 833 190	231 846	869 853	469 252	316 207	988 227	26
5 613	319 036	10 659	26 357	8 531	5 659	799 847	27
197 529	1 514 154	221 187	843 497	460 721	310 548	188 380	28
50 954	523 589	39 746	300 203	100 740	36 058	1 834 998	29
146 575	990 565	181 441	543 293	359 981	274 490	-1 646 618	30

**Noch: 3. Finanzwirtschaftliche Darstellung der Ausgaben und Einnahmen**

**1 000**

Lfd. Nr.	Ausgabe-/Einnahmeart	Insgesamt	Allgemeine Verwaltung	Öffentliche Sicherheit und Ordnung	Schulen
31	Unmittelbare Einnahmen (ohne Zahlungen von anderen Bereichen)	2 058 083	55 747	133 138	15 243
32	Einnahmen aus wirtschaftlicher Tätigkeit	225 067	17 154	719	7 003
33	Gebühren, zweckgeb. Abgaben	522 063	5 609	107 846	4 991
34	Steuern, steuerähnliche Einnahmen (Netto)	808 469	-	-	-
35	Sonstige Verwaltungs- und Betriebseinnahmen	56 845	11 831	3 000	2 855
36	Zinseinnahmen	29 584	27	3	-
37	Übrige Einnahmen des VWH	36 454	5 916	21 127	49
38	Einnahmen aus der Veräußerung von Beteiligungen u.a.	172 896	2	-	-
39	Einnahmen aus der Veräußerung von Sachen des Anlagevermögens	143 672	14 749	366	338
40	Beiträge und ähnliche Entgelte	63 032	459	78	6
41	Zahlungen von anderen Bereichen	135 457	1 690	904	8 592
42	Zuschüsse	39 007	1 629	895	8 529
43	Schuldendiensthilfen	846	-	-	-
44	Ersatz von sozialen Leistungen	90 812	-	-	-
45	Rückflüsse von Darlehen	4 792	61	10	63
46	Unmittelbare Einnahmen	2 193 540	57 437	134 043	23 834
47	Zahlungen vom öffentlichen Bereich	4 232 993	59 106	22 753	89 144
48	Allgemeine Zuweisungen und Umlagen einschl. Familienleistungsausgleich	2 291 341	-	-	-
49	Erstattungen von Ausgaben des VWH	676 155	42 328	7 008	40 334
50	Zuweisungen	1 251 132	16 777	15 735	48 807
51	Zinseinnahmen	547	-	-	-
52	Schuldendiensthilfen	544	-	-	-
53	Rückflüsse von Darlehen	1 113	1	10	3
54	Einnahmen aus Krediten von Gebietskörperschaften und Zweckverbänden	12 161	-	-	-
55	Bruttoeinnahmen (ohne besondere Finanzierungsvorgänge)	6 426 533	116 543	156 796	112 978
56	./. Zahlungen von Gemeinden/GV	1 291 106	33 616	15 003	66 785
57	Bereinigte Einnahmen (ohne besondere Finanzierungsvorgänge)	5 135 427	82 927	141 793	46 193
58	./. Zahlungen von anderen Ebenen	2 941 887	25 490	7 750	22 359
59	Nettoeinnahmen (ohne besondere Finanzierungsvorgänge)	2 193 540	57 437	134 043	23 834



**der Gemeinden und Gemeindeverbände nach Aufgabenbereichen 2002**

**EUR**

Wissenschaft, Forschung, Kulturpflege	Soziale Sicherung	Gesundheit, Sport, Erholung	Bau- und Wohnungs- wesen, Verkehr	Öffentliche Einrichtungen, Wirtschafts- förderung	Wirtschaftl. Unternehmen, Allgem. Grund- und Sonder- vermögen	Allgemeine Finanz- wirtschaft	Lfd. Nr.
20 861	85 542	91 004	131 301	240 264	438 871	846 112	31
3 235	8 337	5 555	4 792	5 173	172 330	769	32
15 747	68 626	12 303	68 737	199 723	38 482	-	33
-	-	-	-	-	-	808 469	34
1 154	6 683	6 790	5 796	6 073	12 665	-	35
1	1	-	4	70	220	29 259	36
248	138	16	1 034	64	245	7 615	37
-	-	63 937	2 637	363	105 957	-	38
192	1 480	1 389	7 371	11 046	106 741	-	39
284	276	1 016	40 930	17 752	2 232	-	40
2 707	93 569	4 617	13 673	2 933	5 729	1 043	41
2 691	2 498	4 571	13 254	1 085	3 659	197	42
-	-	-	-	-	-	846	43
-	90 812	-	-	-	-	-	44
16	259	46	420	1 848	2 071	-	45
23 568	179 111	95 621	144 975	243 197	444 600	847 155	46
56 567	842 624	50 405	326 560	109 271	41 717	2 634 846	47
-	-	-	-	-	-	2 291 341	48
2 461	541 100	1 283	33 131	7 134	1 376	-	49
54 105	301 507	49 122	293 426	101 704	39 609	330 340	50
-	-	-	-	-	87	460	51
-	-	-	-	-	-	544	52
-	18	-	4	433	644	-	53
-	-	-	-	-	-	12 161	54
80 134	1 021 735	146 026	471 535	352 468	486 317	3 482 001	55
5 613	319 036	10 659	26 357	8 531	5 659	799 847	56
74 521	702 699	135 367	445 178	343 937	480 658	2 682 154	57
50 954	523 589	39 746	300 203	100 740	36 058	1 834 998	58
23 568	179 111	95 621	144 975	243 197	444 600	847 155	59

**4. Ist-Einnahmen und Ist-Ausgaben der Gemeinden und Gemeindeverbände  
des Landes Brandenburg insgesamt nach Gliederung und Gruppierung  
im Jahr 2002**

Gliederungs-Nr.	Gruppierungs-Nr.	Betrag in 1 000 EUR	EUR je Einwohner
0	10	4 775	1,85
0	11	833	0,32
0	13	398	0,15
0	14	16 708	6,49
0	15	6 453	2,51
0	150	5 037	1,96
0	157	995	0,39
0	158	33	0,01
0	159	388	0,15
0	16	60 028	23,31
0	160	812	0,32
0	161	8 313	3,23
0	162	31 975	12,41
0	163	356	0,14
0	164	872	0,34
0	165	3 426	1,33
0	166	393	0,15
0	167	1 558	0,60
0	169	12 323	4,78
0	17	13 226	5,14
0	170	85	0,03
0	171	7 026	2,73
0	172	234	0,09
0	174	5 082	1,97
0	175	149	0,06
0	176	197	0,08
0	177	454	0,18
0	2	5 992	2,33
0	20	27	0,01
0	205	11	0,00
0	207	16	0,01
0	21	48	0,02
0	26	5 916	2,30
0	260	809	0,31
0	261	4 930	1,91
0	262	5	0,00
0	268	172	0,07
0	299	108 414	42,09
0	3	20 452	7,94
0	32	62	0,02
0	322	1	0,00
0	325	36	0,01
0	326	3	0,00
0	327	22	0,01
0	33	2	0,00
0	34	14 749	5,73
0	340	13 992	5,43
0	345	390	0,15
0	347	367	0,14

**Noch: 4. Ist-Einnahmen und Ist-Ausgaben der Gemeinden und Gemeindeverbände  
des Landes Brandenburg insgesamt nach Gliederung und Gruppierung  
im Jahr 2002**

Gliederungs-Nr.	Gruppierungs-Nr.	Betrag in 1 000 EUR	EUR je Einwohner
0	35	459	0,18
0	36	5 181	2,01
0	361	2 633	1,02
0	362	1 406	0,55
0	363	14	0,01
0	364	297	0,12
0	366	809	0,31
0	367	21	0,01
0	398	20 452	7,94
0	399	128 866	50,03
0	4	365 908	142,07
0	40	22 226	8,63
0	41	281 760	109,40
0	410	32 624	12,67
0	414	232 563	90,30
0	415	13 939	5,41
0	416	2 634	1,02
0	42	137	0,05
0	420	112	0,04
0	424	25	0,01
0	43	6 502	2,52
0	430	3 550	1,38
0	434	2 810	1,09
0	435	142	0,06
0	44	52 945	20,56
0	440	577	0,22
0	444	49 038	19,04
0	445	2 885	1,12
0	448	445	0,17
0	45	1 744	0,68
0	46	594	0,23
0	5	71 266	27,67
0	50	5 712	2,22
0	52	11 088	4,31
0	53	24 097	9,36
0	54	23 871	9,27
0	55	2 338	0,91
0	56	4 160	1,62
0	6	108 027	41,94
0	63	8 031	3,12
0	638	8 031	3,12
0	64	15 881	6,17
0	65	40 043	15,55
0	66	11 557	4,49
0	660	741	0,29
0	661	10 816	4,20
0	67	32 505	12,62
0	670	184	0,07
0	672	28 522	11,07
0	673	284	0,11

**Noch: 4. Ist-Einnahmen und Ist-Ausgaben der Gemeinden und Gemeindeverbände  
des Landes Brandenburg insgesamt nach Gliederung und Gruppierung  
im Jahr 2002**

Gliederungs-Nr.	Gruppierungs-Nr.	Betrag in 1 000 EUR	EUR je Einwohner
0	674	319	0,12
0	675	831	0,32
0	676	119	0,05
0	677	392	0,15
0	679	1 853	0,72
0	68	10	0,00
0	680	9	0,00
0	685	1	0,00
0	7	2 820	1,09
0	70	810	0,31
0	71	2 011	0,78
0	712	290	0,11
0	713	886	0,34
0	714	6	0,00
0	715	101	0,04
0	716	101	0,04
0	717	626	0,24
0	8	649	0,25
0	84	649	0,25
0	840	6	0,00
0	841	643	0,25
0	899	548 671	213,03
0	9	65 626	25,48
0	92	70	0,03
0	926	1	0,00
0	927	70	0,03
0	93	26 929	10,46
0	930	5	0,00
0	932	7 128	2,77
0	935	19 796	7,69
0	94	36 307	14,10
0	98	2 319	0,90
0	980	711	0,28
0	981	109	0,04
0	982	97	0,04
0	983	121	0,05
0	985	7	0,00
0	986	981	0,38
0	987	292	0,11
0	998	65 626	25,48
0	999	614 296	238,51
00	1	2 075	0,81
00	10	5	0,00
00	11	115	0,04
00	13	6	0,00
00	14	181	0,07
00	15	235	0,09
00	150	72	0,03
00	157	163	0,06
00	16	931	0,36

**Noch: 4. Ist-Einnahmen und Ist-Ausgaben der Gemeinden und Gemeindeverbände  
des Landes Brandenburg insgesamt nach Gliederung und Gruppierung  
im Jahr 2002**

Gliederungs-Nr.	Gruppierungs-Nr.	Betrag in 1 000 EUR	EUR je Einwohner
00	160	3	0,00
00	161	48	0,02
00	162	229	0,09
00	164	7	0,00
00	165	112	0,04
00	166	19	0,01
00	167	77	0,03
00	169	437	0,17
00	17	602	0,23
00	170	1	0,00
00	171	99	0,04
00	172	6	0,00
00	174	14	0,01
00	175	42	0,02
00	176	67	0,03
00	177	372	0,14
00	299	2 075	0,81
00	3	117	0,05
00	34	15	0,01
00	345	15	0,01
00	36	103	0,04
00	361	11	0,00
00	362	92	0,04
00	398	117	0,05
00	399	2 193	0,85
00	4	59 033	22,92
00	40	21 719	8,43
00	41	31 962	12,41
00	410	15 389	5,97
00	414	16 327	6,34
00	415	216	0,08
00	416	31	0,01
00	42	110	0,04
00	420	99	0,04
00	424	11	0,00
00	43	1 574	0,61
00	430	1 368	0,53
00	434	202	0,08
00	435	3	0,00
00	44	3 381	1,31
00	440	23	0,01
00	444	3 313	1,29
00	445	45	0,02
00	45	242	0,09
00	46	45	0,02
00	5	1 422	0,55
00	50	80	0,03
00	52	104	0,04
00	53	284	0,11
00	54	514	0,20

**Noch: 4. Ist-Einnahmen und Ist-Ausgaben der Gemeinden und Gemeindeverbände  
des Landes Brandenburg insgesamt nach Gliederung und Gruppierung  
im Jahr 2002**

Gliederungs-Nr.	Gruppierungs-Nr.	Betrag in 1 000 EUR	EUR je Einwohner
00	55	147	0,06
00	56	294	0,11
00	6	11 941	4,64
00	63	1 302	0,51
00	638	1 302	0,51
00	64	1 069	0,42
00	65	3 189	1,24
00	66	2 127	0,83
00	660	741	0,29
00	661	1 386	0,54
00	67	4 249	1,65
00	672	4 049	1,57
00	675	1	0,00
00	677	2	0,00
00	679	197	0,08
00	68	4	0,00
00	680	4	0,00
00	7	584	0,23
00	70	434	0,17
00	71	150	0,06
00	712	12	0,00
00	713	5	0,00
00	715	1	0,00
00	717	131	0,05
00	899	72 980	28,34
00	9	839	0,33
00	93	220	0,09
00	935	220	0,09
00	94	522	0,20
00	98	97	0,04
00	981	14	0,01
00	982	30	0,01
00	987	53	0,02
00	998	839	0,33
00	999	73 819	28,66
01	1	1 755	0,68
01	10	662	0,26
01	16	1 093	0,42
01	162	873	0,34
01	164	3	0,00
01	165	15	0,01
01	169	202	0,08
01	299	1 755	0,68
01	399	1 755	0,68
01	4	11 715	4,55
01	41	9 741	3,78
01	410	1 734	0,67
01	414	8 007	3,11
01	43	248	0,10
01	430	147	0,06

**Noch: 4. Ist-Einnahmen und Ist-Ausgaben der Gemeinden und Gemeindeverbände  
des Landes Brandenburg insgesamt nach Gliederung und Gruppierung  
im Jahr 2002**

Gliederungs-Nr.	Gruppierungs-Nr.	Betrag in 1 000 EUR	EUR je Einwohner
01	434	101	0,04
01	44	1 669	0,65
01	440	2	0,00
01	444	1 667	0,65
01	45	58	0,02
01	5	198	0,08
01	50	3	0,00
01	52	12	0,00
01	53	19	0,01
01	54	108	0,04
01	55	8	0,00
01	56	48	0,02
01	6	531	0,21
01	64	2	0,00
01	65	290	0,11
01	67	237	0,09
01	670	16	0,01
01	672	201	0,08
01	679	20	0,01
01	68	1	0,00
01	680	1	0,00
01	899	12 444	4,83
01	9	42	0,02
01	93	42	0,02
01	935	42	0,02
01	998	42	0,02
01	999	12 486	4,85
02	1	42 079	16,34
02	10	946	0,37
02	11	215	0,08
02	13	250	0,10
02	14	1 739	0,68
02	15	3 114	1,21
02	150	2 775	1,08
02	157	282	0,11
02	158	33	0,01
02	159	24	0,01
02	16	30 100	11,69
02	160	296	0,11
02	161	528	0,21
02	162	19 040	7,39
02	163	159	0,06
02	164	609	0,24
02	165	1 581	0,61
02	166	255	0,10
02	167	753	0,29
02	169	6 880	2,67
02	17	5 716	2,22
02	170	84	0,03
02	171	698	0,27

**Noch: 4. Ist-Einnahmen und Ist-Ausgaben der Gemeinden und Gemeindeverbände  
des Landes Brandenburg insgesamt nach Gliederung und Gruppierung  
im Jahr 2002**

Gliederungs-Nr.	Gruppierungs-Nr.	Betrag in 1 000 EUR	EUR je Einwohner
02	172	127	0,05
02	174	4 545	1,76
02	175	107	0,04
02	176	82	0,03
02	177	72	0,03
02	2	912	0,35
02	26	911	0,35
02	260	756	0,29
02	261	64	0,02
02	268	91	0,04
02	299	42 990	16,69
02	3	3 901	1,51
02	32	4	0,00
02	326	3	0,00
02	327	1	0,00
02	34	666	0,26
02	340	386	0,15
02	345	189	0,07
02	347	91	0,04
02	36	3 231	1,25
02	361	1 764	0,68
02	362	761	0,30
02	363	14	0,01
02	364	78	0,03
02	366	609	0,24
02	367	4	0,00
02	398	3 901	1,51
02	399	46 891	18,21
02	4	150 490	58,43
02	40	291	0,11
02	41	121 396	47,13
02	410	9 096	3,53
02	414	101 357	39,35
02	415	9 429	3,66
02	416	1 514	0,59
02	42	27	0,01
02	420	13	0,01
02	424	14	0,01
02	43	2 764	1,07
02	430	1 488	0,58
02	434	1 188	0,46
02	435	88	0,03
02	44	24 454	9,49
02	440	538	0,21
02	444	21 772	8,45
02	445	1 943	0,75
02	448	202	0,08
02	45	1 087	0,42
02	46	470	0,18
02	5	36 883	14,32



**Noch: 4. Ist-Einnahmen und Ist-Ausgaben der Gemeinden und Gemeindeverbände  
des Landes Brandenburg insgesamt nach Gliederung und Gruppierung  
im Jahr 2002**

Gliederungs-Nr.	Gruppierungs-Nr.	Betrag in 1 000 EUR	EUR je Einwohner
02	50	3 161	1,23
02	52	5 500	2,14
02	53	9 402	3,65
02	54	14 329	5,56
02	55	1 518	0,59
02	56	2 973	1,15
02	6	64 424	25,01
02	63	3 123	1,21
02	638	3 123	1,21
02	64	12 071	4,69
02	65	24 661	9,57
02	66	8 602	3,34
02	661	8 602	3,34
02	67	15 968	6,20
02	670	8	0,00
02	672	14 685	5,70
02	673	12	0,00
02	674	314	0,12
02	675	68	0,03
02	676	80	0,03
02	677	162	0,06
02	679	638	0,25
02	7	1 241	0,48
02	70	323	0,13
02	71	918	0,36
02	712	71	0,03
02	713	310	0,12
02	714	6	0,00
02	715	39	0,02
02	716	96	0,04
02	717	395	0,15
02	8	237	0,09
02	84	237	0,09
02	840	6	0,00
02	841	231	0,09
02	899	253 275	98,34
02	9	31 219	12,12
02	92	3	0,00
02	927	3	0,00
02	93	12 639	4,91
02	930	5	0,00
02	932	2 946	1,14
02	935	9 688	3,76
02	94	18 432	7,16
02	98	146	0,06
02	981	2	0,00
02	982	20	0,01
02	983	80	0,03
02	985	7	0,00
02	987	37	0,01

**Noch: 4. Ist-Einnahmen und Ist-Ausgaben der Gemeinden und Gemeindeverbände  
des Landes Brandenburg insgesamt nach Gliederung und Gruppierung  
im Jahr 2002**

Gliederungs-Nr.	Gruppierungs-Nr.	Betrag in 1 000 EUR	EUR je Einwohner
02	998	31 219	12,12
02	999	284 494	110,46
03	1	46 762	18,16
03	10	1 187	0,46
03	11	223	0,09
03	13	9	0,00
03	14	13 919	5,40
03	15	2 553	0,99
03	150	1 754	0,68
03	157	470	0,18
03	159	329	0,13
03	16	22 754	8,83
03	160	5	0,00
03	161	6 604	2,56
03	162	9 906	3,85
03	163	85	0,03
03	164	237	0,09
03	165	1 563	0,61
03	166	62	0,02
03	167	424	0,16
03	169	3 866	1,50
03	17	6 118	2,38
03	171	5 979	2,32
03	174	92	0,04
03	176	47	0,02
03	2	5 050	1,96
03	20	23	0,01
03	205	7	0,00
03	207	16	0,01
03	21	47	0,02
03	26	4 980	1,93
03	260	52	0,02
03	261	4 842	1,88
03	262	5	0,00
03	268	81	0,03
03	299	51 812	20,12
03	3	15 199	5,90
03	32	58	0,02
03	322	1	0,00
03	325	36	0,01
03	327	21	0,01
03	33	2	0,00
03	34	13 795	5,36
03	340	13 477	5,23
03	345	157	0,06
03	347	161	0,06
03	35	459	0,18
03	36	885	0,34
03	361	203	0,08
03	362	506	0,20

**Noch: 4. Ist-Einnahmen und Ist-Ausgaben der Gemeinden und Gemeindeverbände  
des Landes Brandenburg insgesamt nach Gliederung und Gruppierung  
im Jahr 2002**

Gliederungs-Nr.	Gruppierungs-Nr.	Betrag in 1 000 EUR	EUR je Einwohner
03	364	113	0,04
03	366	63	0,02
03	398	15 199	5,90
03	399	67 011	26,02
03	4	116 059	45,06
03	40	3	0,00
03	41	95 622	37,13
03	410	5 485	2,13
03	414	87 428	33,95
03	415	1 705	0,66
03	416	1 004	0,39
03	43	1 561	0,61
03	430	458	0,18
03	434	1 081	0,42
03	435	22	0,01
03	44	18 601	7,22
03	440	15	0,01
03	444	18 223	7,08
03	445	361	0,14
03	448	2	0,00
03	45	251	0,10
03	46	21	0,01
03	5	10 905	4,23
03	50	1 695	0,66
03	52	504	0,20
03	53	3 263	1,27
03	54	5 064	1,97
03	55	110	0,04
03	56	269	0,10
03	6	16 233	6,30
03	63	575	0,22
03	638	575	0,22
03	64	986	0,38
03	65	5 067	1,97
03	66	89	0,03
03	661	89	0,03
03	67	9 515	3,69
03	670	160	0,06
03	672	8 068	3,13
03	673	8	0,00
03	674	2	0,00
03	675	728	0,28
03	676	2	0,00
03	677	55	0,02
03	679	491	0,19
03	7	78	0,03
03	71	78	0,03
03	712	18	0,01
03	713	10	0,00
03	715	34	0,01

**Noch: 4. Ist-Einnahmen und Ist-Ausgaben der Gemeinden und Gemeindeverbände  
des Landes Brandenburg insgesamt nach Gliederung und Gruppierung  
im Jahr 2002**

Gliederungs-Nr.	Gruppierungs-Nr.	Betrag in 1 000 EUR	EUR je Einwohner
03	717	17	0,01
03	8	412	0,16
03	84	412	0,16
03	841	412	0,16
03	899	143 687	55,79
03	9	11 075	4,30
03	92	68	0,03
03	926	1	0,00
03	927	67	0,03
03	93	5 141	2,00
03	932	4 166	1,62
03	935	975	0,38
03	94	3 922	1,52
03	98	1 945	0,76
03	980	711	0,28
03	981	9	0,00
03	983	41	0,02
03	986	981	0,38
03	987	202	0,08
03	998	11 075	4,30
03	999	154 762	60,09
05	1	4 813	1,87
05	10	1 892	0,73
05	11	23	0,01
05	13	83	0,03
05	15	18	0,01
05	150	8	0,00
05	157	10	0,00
05	16	2 500	0,97
05	160	505	0,20
05	161	1 128	0,44
05	162	790	0,31
05	163	54	0,02
05	167	7	0,00
05	169	16	0,01
05	17	296	0,11
05	171	244	0,09
05	172	53	0,02
05	299	4 814	1,87
05	3	8	0,00
05	36	8	0,00
05	361	3	0,00
05	362	1	0,00
05	366	5	0,00
05	398	8	0,00
05	399	4 822	1,87
05	4	7 800	3,03
05	40	211	0,08
05	41	6 251	2,43
05	410	574	0,22

**Noch: 4. Ist-Einnahmen und Ist-Ausgaben der Gemeinden und Gemeindeverbände  
des Landes Brandenburg insgesamt nach Gliederung und Gruppierung  
im Jahr 2002**

Gliederungs-Nr.	Gruppierungs-Nr.	Betrag in 1 000 EUR	EUR je Einwohner
05	414	5 673	2,20
05	415	3	0,00
05	43	121	0,05
05	430	50	0,02
05	434	71	0,03
05	44	1 193	0,46
05	444	1 193	0,46
05	445	1	0,00
05	45	24	0,01
05	5	334	0,13
05	50	13	0,01
05	52	75	0,03
05	53	156	0,06
05	54	53	0,02
05	55	1	0,00
05	56	37	0,01
05	6	3 505	1,36
05	63	1 247	0,48
05	638	1 247	0,48
05	64	2	0,00
05	65	1 384	0,54
05	66	56	0,02
05	661	56	0,02
05	67	816	0,32
05	672	664	0,26
05	674	3	0,00
05	676	6	0,00
05	677	9	0,00
05	679	134	0,05
05	7	118	0,05
05	70	4	0,00
05	71	114	0,04
05	712	105	0,04
05	717	9	0,00
05	899	11 757	4,56
05	9	240	0,09
05	93	155	0,06
05	935	155	0,06
05	94	1	0,00
05	98	84	0,03
05	981	84	0,03
05	998	240	0,09
05	999	11 997	4,66
06	1	4 541	1,76
06	10	83	0,03
06	11	59	0,02
06	13	18	0,01
06	14	839	0,33
06	15	496	0,19
06	150	422	0,16

**Noch: 4. Ist-Einnahmen und Ist-Ausgaben der Gemeinden und Gemeindeverbände  
des Landes Brandenburg insgesamt nach Gliederung und Gruppierung  
im Jahr 2002**

Gliederungs-Nr.	Gruppierungs-Nr.	Betrag in 1 000 EUR	EUR je Einwohner
06	157	70	0,03
06	159	4	0,00
06	16	2 556	0,99
06	160	3	0,00
06	161	5	0,00
06	162	1 138	0,44
06	163	58	0,02
06	164	15	0,01
06	165	155	0,06
06	166	57	0,02
06	167	294	0,11
06	169	831	0,32
06	17	490	0,19
06	171	4	0,00
06	172	45	0,02
06	174	430	0,17
06	177	10	0,00
06	2	29	0,01
06	20	4	0,00
06	205	4	0,00
06	21	1	0,00
06	26	24	0,01
06	260	1	0,00
06	261	24	0,01
06	299	4 570	1,77
06	3	1 227	0,48
06	34	273	0,11
06	340	129	0,05
06	345	29	0,01
06	347	114	0,04
06	36	954	0,37
06	361	653	0,25
06	362	46	0,02
06	364	106	0,04
06	366	132	0,05
06	367	17	0,01
06	398	1 227	0,48
06	399	5 797	2,25
06	4	17 483	6,79
06	40	1	0,00
06	41	14 116	5,48
06	410	281	0,11
06	414	11 437	4,44
06	415	2 319	0,90
06	416	80	0,03
06	43	197	0,08
06	430	33	0,01
06	434	138	0,05
06	435	26	0,01
06	44	3 118	1,21

**Noch: 4. Ist-Einnahmen und Ist-Ausgaben der Gemeinden und Gemeindeverbände  
des Landes Brandenburg insgesamt nach Gliederung und Gruppierung  
im Jahr 2002**

Gliederungs-Nr.	Gruppierungs-Nr.	Betrag in 1 000 EUR	EUR je Einwohner
06	444	2 393	0,93
06	445	484	0,19
06	448	241	0,09
06	45	37	0,01
06	46	13	0,01
06	5	21 208	8,23
06	50	749	0,29
06	52	4 886	1,90
06	53	10 908	4,24
06	54	3 762	1,46
06	55	551	0,21
06	56	351	0,14
06	6	11 077	4,30
06	63	1 649	0,64
06	638	1 649	0,64
06	64	1 735	0,67
06	65	5 309	2,06
06	66	677	0,26
06	661	677	0,26
06	67	1 704	0,66
06	672	855	0,33
06	673	264	0,10
06	675	34	0,01
06	676	30	0,01
06	677	159	0,06
06	679	362	0,14
06	68	4	0,00
06	680	3	0,00
06	685	1	0,00
06	7	791	0,31
06	70	45	0,02
06	71	746	0,29
06	712	85	0,03
06	713	562	0,22
06	715	26	0,01
06	716	4	0,00
06	717	69	0,03
06	899	50 559	19,63
06	9	22 191	8,62
06	93	8 713	3,38
06	932	17	0,01
06	935	8 695	3,38
06	94	13 431	5,21
06	98	47	0,02
06	982	47	0,02
06	998	22 191	8,62
06	999	72 750	28,25
08	1	396	0,15
08	11	198	0,08
08	13	32	0,01

**Noch: 4. Ist-Einnahmen und Ist-Ausgaben der Gemeinden und Gemeindeverbände  
des Landes Brandenburg insgesamt nach Gliederung und Gruppierung  
im Jahr 2002**

Gliederungs-Nr.	Gruppierungs-Nr.	Betrag in 1 000 EUR	EUR je Einwohner
08	14	29	0,01
08	15	37	0,01
08	150	5	0,00
08	159	32	0,01
08	16	95	0,04
08	164	1	0,00
08	167	2	0,00
08	169	92	0,04
08	17	4	0,00
08	171	1	0,00
08	172	3	0,00
08	2	1	0,00
08	26	1	0,00
08	261	1	0,00
08	299	396	0,15
08	399	396	0,15
08	4	3 327	1,29
08	41	2 671	1,04
08	410	66	0,03
08	414	2 333	0,91
08	415	268	0,10
08	416	5	0,00
08	43	37	0,01
08	430	5	0,00
08	434	29	0,01
08	435	3	0,00
08	44	529	0,21
08	444	477	0,19
08	445	52	0,02
08	45	45	0,02
08	46	46	0,02
08	5	317	0,12
08	50	12	0,00
08	52	7	0,00
08	53	66	0,03
08	54	42	0,02
08	55	2	0,00
08	56	188	0,07
08	6	316	0,12
08	63	134	0,05
08	638	134	0,05
08	64	16	0,01
08	65	142	0,06
08	66	6	0,00
08	661	6	0,00
08	67	17	0,01
08	677	5	0,00
08	679	11	0,00
08	7	8	0,00
08	70	4	0,00



**Noch: 4. Ist-Einnahmen und Ist-Ausgaben der Gemeinden und Gemeindeverbände  
des Landes Brandenburg insgesamt nach Gliederung und Gruppierung  
im Jahr 2002**

Gliederungs-Nr.	Gruppierungs-Nr.	Betrag in 1 000 EUR	EUR je Einwohner
08	71	5	0,00
08	717	5	0,00
08	899	3 968	1,54
08	9	20	0,01
08	93	20	0,01
08	935	20	0,01
08	998	20	0,01
08	999	3 988	1,55
1	1	125 035	48,55
1	10	41 633	16,16
1	11	66 206	25,71
1	12	6	0,00
1	13	74	0,03
1	14	645	0,25
1	15	1 539	0,60
1	150	1 169	0,45
1	157	359	0,14
1	159	10	0,00
1	16	12 348	4,79
1	160	68	0,03
1	161	3 869	1,50
1	162	2 916	1,13
1	163	42	0,02
1	164	112	0,04
1	165	488	0,19
1	166	622	0,24
1	167	351	0,14
1	169	3 880	1,51
1	17	2 584	1,00
1	170	40	0,02
1	171	578	0,22
1	172	365	0,14
1	173	1	0,00
1	174	929	0,36
1	176	96	0,04
1	177	575	0,22
1	2	21 130	8,20
1	20	3	0,00
1	205	3	0,00
1	26	21 127	8,20
1	260	20 994	8,15
1	261	66	0,03
1	262	33	0,01
1	268	35	0,01
1	299	146 165	56,75
1	3	14 510	5,63
1	32	20	0,01
1	322	10	0,00
1	326	10	0,00
1	34	366	0,14

**Noch: 4. Ist-Einnahmen und Ist-Ausgaben der Gemeinden und Gemeindeverbände  
des Landes Brandenburg insgesamt nach Gliederung und Gruppierung  
im Jahr 2002**

Gliederungs-Nr.	Gruppierungs-Nr.	Betrag in 1 000 EUR	EUR je Einwohner
1	340	47	0,02
1	345	131	0,05
1	347	188	0,07
1	35	78	0,03
1	36	14 046	5,45
1	360	58	0,02
1	361	1 836	0,71
1	362	11 711	4,55
1	363	38	0,01
1	364	178	0,07
1	365	40	0,02
1	366	106	0,04
1	367	78	0,03
1	398	14 510	5,63
1	399	160 675	62,38
1	4	175 271	68,05
1	40	3 275	1,27
1	41	143 265	55,62
1	410	21 912	8,51
1	414	118 821	46,13
1	415	1 972	0,77
1	416	561	0,22
1	42	3	0,00
1	424	3	0,00
1	43	3 031	1,18
1	430	1 554	0,60
1	434	1 455	0,56
1	435	22	0,01
1	44	24 775	9,62
1	440	13	0,01
1	444	24 345	9,45
1	445	410	0,16
1	448	6	0,00
1	45	746	0,29
1	46	176	0,07
1	5	27 909	10,84
1	50	2 212	0,86
1	51	935	0,36
1	52	5 120	1,99
1	53	3 820	1,48
1	54	6 857	2,66
1	55	5 495	2,13
1	56	3 470	1,35
1	6	91 160	35,39
1	63	11 055	4,29
1	638	11 055	4,29
1	64	1 888	0,73
1	65	12 862	4,99
1	66	1 333	0,52
1	661	1 333	0,52

**Noch: 4. Ist-Einnahmen und Ist-Ausgaben der Gemeinden und Gemeindeverbände  
des Landes Brandenburg insgesamt nach Gliederung und Gruppierung  
im Jahr 2002**

Gliederungs-Nr.	Gruppierungs-Nr.	Betrag in 1 000 EUR	EUR je Einwohner
1	67	60 251	23,39
1	670	1 894	0,74
1	671	299	0,12
1	672	2 258	0,88
1	673	1	0,00
1	674	121	0,05
1	675	7 679	2,98
1	676	5 257	2,04
1	677	37 119	14,41
1	679	5 624	2,18
1	68	3 770	1,46
1	680	2 996	1,16
1	685	775	0,30
1	7	3 920	1,52
1	70	599	0,23
1	71	3 320	1,29
1	710	4	0,00
1	711	94	0,04
1	712	252	0,10
1	713	355	0,14
1	714	2	0,00
1	715	1 892	0,73
1	716	58	0,02
1	717	663	0,26
1	8	70	0,03
1	84	70	0,03
1	841	70	0,03
1	899	298 330	115,83
1	9	52 014	20,20
1	93	23 188	9,00
1	930	125	0,05
1	932	367	0,14
1	935	22 695	8,81
1	94	26 796	10,40
1	98	2 030	0,79
1	981	2	0,00
1	982	1 364	0,53
1	983	2	0,00
1	985	115	0,04
1	986	64	0,02
1	987	484	0,19
1	998	52 014	20,20
1	999	350 343	136,03
11	1	50 844	19,74
11	10	41 443	16,09
11	11	2 326	0,90
11	12	6	0,00
11	13	45	0,02
11	14	229	0,09
11	15	711	0,28

**Noch: 4. Ist-Einnahmen und Ist-Ausgaben der Gemeinden und Gemeindeverbände  
des Landes Brandenburg insgesamt nach Gliederung und Gruppierung  
im Jahr 2002**

Gliederungs-Nr.	Gruppierungs-Nr.	Betrag in 1 000 EUR	EUR je Einwohner
11	150	650	0,25
11	157	60	0,02
11	16	5 116	1,99
11	160	18	0,01
11	161	2 816	1,09
11	162	1 040	0,40
11	163	15	0,01
11	164	109	0,04
11	165	25	0,01
11	166	65	0,03
11	167	170	0,07
11	169	858	0,33
11	17	968	0,38
11	170	2	0,00
11	171	461	0,18
11	172	49	0,02
11	174	449	0,17
11	176	1	0,00
11	177	7	0,00
11	2	21 062	8,18
11	20	3	0,00
11	205	3	0,00
11	26	21 059	8,18
11	260	20 983	8,15
11	261	66	0,03
11	262	8	0,00
11	268	1	0,00
11	299	71 905	27,92
11	3	529	0,21
11	32	7	0,00
11	326	7	0,00
11	34	1	0,00
11	345	1	0,00
11	36	521	0,20
11	361	520	0,20
11	367	1	0,00
11	398	529	0,21
11	399	72 435	28,12
11	4	123 234	47,85
11	40	109	0,04
11	41	101 756	39,51
11	410	8 364	3,25
11	414	92 498	35,91
11	415	798	0,31
11	416	96	0,04
11	43	1 758	0,68
11	430	608	0,24
11	434	1 140	0,44
11	435	9	0,00
11	44	19 323	7,50

**Noch: 4. Ist-Einnahmen und Ist-Ausgaben der Gemeinden und Gemeindeverbände  
des Landes Brandenburg insgesamt nach Gliederung und Gruppierung  
im Jahr 2002**

Gliederungs-Nr.	Gruppierungs-Nr.	Betrag in 1 000 EUR	EUR je Einwohner
11	440	13	0,01
11	444	19 140	7,43
11	445	168	0,07
11	448	2	0,00
11	45	257	0,10
11	46	30	0,01
11	5	6 204	2,41
11	50	202	0,08
11	51	314	0,12
11	52	1 050	0,41
11	53	2 118	0,82
11	54	1 812	0,70
11	55	362	0,14
11	56	346	0,13
11	6	20 816	8,08
11	63	6 073	2,36
11	638	6 073	2,36
11	64	347	0,13
11	65	8 660	3,36
11	66	473	0,18
11	661	473	0,18
11	67	5 256	2,04
11	670	1 771	0,69
11	671	299	0,12
11	672	930	0,36
11	674	118	0,05
11	675	478	0,19
11	676	473	0,18
11	677	70	0,03
11	679	1 118	0,43
11	68	6	0,00
11	680	5	0,00
11	7	766	0,30
11	70	399	0,15
11	71	367	0,14
11	710	4	0,00
11	711	77	0,03
11	712	10	0,00
11	713	1	0,00
11	715	127	0,05
11	716	6	0,00
11	717	141	0,05
11	8	69	0,03
11	84	69	0,03
11	841	69	0,03
11	899	151 088	58,66
11	9	4 626	1,80
11	93	1 147	0,45
11	930	25	0,01
11	935	1 122	0,44

**Noch: 4. Ist-Einnahmen und Ist-Ausgaben der Gemeinden und Gemeindeverbände  
des Landes Brandenburg insgesamt nach Gliederung und Gruppierung  
im Jahr 2002**

Gliederungs-Nr.	Gruppierungs-Nr.	Betrag in 1 000 EUR	EUR je Einwohner
11	94	2 961	1,15
11	98	518	0,20
11	986	64	0,02
11	987	454	0,18
11	998	4 626	1,80
11	999	155 714	60,46
12	1	1 985	0,77
12	10	133	0,05
12	11	39	0,02
12	14	52	0,02
12	15	124	0,05
12	150	50	0,02
12	157	74	0,03
12	16	856	0,33
12	160	16	0,01
12	161	551	0,21
12	162	2	0,00
12	166	11	0,00
12	167	6	0,00
12	169	270	0,10
12	17	782	0,30
12	170	19	0,01
12	171	24	0,01
12	172	6	0,00
12	174	362	0,14
12	177	371	0,14
12	2	33	0,01
12	26	33	0,01
12	260	8	0,00
12	262	24	0,01
12	268	1	0,00
12	299	2 018	0,78
12	3	318	0,12
12	34	22	0,01
12	345	22	0,01
12	36	295	0,11
12	361	294	0,11
12	367	1	0,00
12	398	318	0,12
12	399	2 336	0,91
12	4	5 133	1,99
12	40	2	0,00
12	41	4 250	1,65
12	410	360	0,14
12	414	3 615	1,40
12	415	221	0,09
12	416	54	0,02
12	43	78	0,03
12	430	32	0,01
12	434	45	0,02

**Noch: 4. Ist-Einnahmen und Ist-Ausgaben der Gemeinden und Gemeindeverbände  
des Landes Brandenburg insgesamt nach Gliederung und Gruppierung  
im Jahr 2002**

Gliederungs-Nr.	Gruppierungs-Nr.	Betrag in 1 000 EUR	EUR je Einwohner
12	435	1	0,00
12	44	789	0,31
12	444	746	0,29
12	445	43	0,02
12	45	13	0,01
12	46	1	0,00
12	5	596	0,23
12	50	47	0,02
12	51	331	0,13
12	52	24	0,01
12	53	85	0,03
12	54	69	0,03
12	55	15	0,01
12	56	26	0,01
12	6	844	0,33
12	63	221	0,09
12	638	221	0,09
12	64	3	0,00
12	65	248	0,10
12	66	223	0,09
12	661	223	0,09
12	67	149	0,06
12	670	123	0,05
12	677	7	0,00
12	679	19	0,01
12	7	142	0,06
12	71	142	0,06
12	711	14	0,01
12	713	2	0,00
12	715	125	0,05
12	717	1	0,00
12	899	6 716	2,61
12	9	514	0,20
12	93	73	0,03
12	935	73	0,03
12	94	441	0,17
12	998	514	0,20
12	999	7 230	2,81
13	1	6 541	2,54
13	10	58	0,02
13	11	1 514	0,59
13	13	28	0,01
13	14	341	0,13
13	15	486	0,19
13	150	340	0,13
13	157	136	0,05
13	159	10	0,00
13	16	3 511	1,36
13	160	7	0,00
13	161	11	0,00

**Noch: 4. Ist-Einnahmen und Ist-Ausgaben der Gemeinden und Gemeindeverbände  
des Landes Brandenburg insgesamt nach Gliederung und Gruppierung  
im Jahr 2002**

Gliederungs-Nr.	Gruppierungs-Nr.	Betrag in 1 000 EUR	EUR je Einwohner
13	162	1 683	0,65
13	163	26	0,01
13	164	3	0,00
13	165	132	0,05
13	166	168	0,07
13	167	175	0,07
13	169	1 306	0,51
13	17	603	0,23
13	170	4	0,00
13	171	15	0,01
13	172	303	0,12
13	173	1	0,00
13	174	112	0,04
13	176	94	0,04
13	177	74	0,03
13	2	2	0,00
13	26	2	0,00
13	260	2	0,00
13	299	6 543	2,54
13	3	13 495	5,24
13	32	13	0,01
13	322	10	0,00
13	326	3	0,00
13	34	302	0,12
13	340	47	0,02
13	345	67	0,03
13	347	188	0,07
13	35	78	0,03
13	36	13 101	5,09
13	360	49	0,02
13	361	990	0,38
13	362	11 711	4,55
13	363	38	0,01
13	364	178	0,07
13	365	40	0,02
13	366	22	0,01
13	367	72	0,03
13	398	13 495	5,24
13	399	20 038	7,78
13	4	34 750	13,49
13	40	3 134	1,22
13	41	26 876	10,43
13	410	10 751	4,17
13	414	15 037	5,84
13	415	856	0,33
13	416	232	0,09
13	43	955	0,37
13	430	762	0,30
13	434	183	0,07
13	435	11	0,00



**Noch: 4. Ist-Einnahmen und Ist-Ausgaben der Gemeinden und Gemeindeverbände  
des Landes Brandenburg insgesamt nach Gliederung und Gruppierung  
im Jahr 2002**

Gliederungs-Nr.	Gruppierungs-Nr.	Betrag in 1 000 EUR	EUR je Einwohner
13	44	3 212	1,25
13	444	3 029	1,18
13	445	179	0,07
13	448	4	0,00
13	45	430	0,17
13	46	144	0,06
13	5	18 153	7,05
13	50	1 840	0,71
13	51	266	0,10
13	52	3 482	1,35
13	53	940	0,36
13	54	4 472	1,74
13	55	4 292	1,67
13	56	2 861	1,11
13	6	7 888	3,06
13	63	1 819	0,71
13	638	1 819	0,71
13	64	1 469	0,57
13	65	1 092	0,42
13	66	623	0,24
13	661	623	0,24
13	67	2 386	0,93
13	672	1 182	0,46
13	674	3	0,00
13	675	432	0,17
13	676	16	0,01
13	677	21	0,01
13	679	731	0,28
13	68	499	0,19
13	680	337	0,13
13	685	162	0,06
13	7	1 575	0,61
13	70	178	0,07
13	71	1 396	0,54
13	711	3	0,00
13	712	236	0,09
13	713	343	0,13
13	714	2	0,00
13	715	246	0,10
13	716	51	0,02
13	717	515	0,20
13	899	62 366	24,21
13	9	42 913	16,66
13	93	18 570	7,21
13	932	168	0,07
13	935	18 402	7,14
13	94	22 981	8,92
13	98	1 362	0,53
13	981	2	0,00
13	982	1 285	0,50

**Noch: 4. Ist-Einnahmen und Ist-Ausgaben der Gemeinden und Gemeindeverbände  
des Landes Brandenburg insgesamt nach Gliederung und Gruppierung  
im Jahr 2002**

Gliederungs-Nr.	Gruppierungs-Nr.	Betrag in 1 000 EUR	EUR je Einwohner
13	983	2	0,00
13	985	53	0,02
13	987	20	0,01
13	998	42 913	16,66
13	999	105 279	40,88
14	1	888	0,34
14	11	2	0,00
14	13	1	0,00
14	14	8	0,00
14	15	2	0,00
14	150	2	0,00
14	16	667	0,26
14	160	27	0,01
14	161	488	0,19
14	162	32	0,01
14	165	102	0,04
14	166	2	0,00
14	169	16	0,01
14	17	207	0,08
14	170	15	0,01
14	171	60	0,02
14	172	8	0,00
14	176	1	0,00
14	177	123	0,05
14	2	1	0,00
14	26	1	0,00
14	299	888	0,34
14	3	41	0,02
14	36	41	0,02
14	360	9	0,00
14	361	32	0,01
14	398	41	0,02
14	399	929	0,36
14	4	2 065	0,80
14	40	10	0,00
14	41	1 705	0,66
14	410	205	0,08
14	414	1 449	0,56
14	415	50	0,02
14	43	31	0,01
14	430	14	0,01
14	434	16	0,01
14	435	1	0,00
14	44	311	0,12
14	444	301	0,12
14	445	11	0,00
14	45	8	0,00
14	5	483	0,19
14	50	46	0,02
14	51	3	0,00

**Noch: 4. Ist-Einnahmen und Ist-Ausgaben der Gemeinden und Gemeindeverbände  
des Landes Brandenburg insgesamt nach Gliederung und Gruppierung  
im Jahr 2002**

Gliederungs-Nr.	Gruppierungs-Nr.	Betrag in 1 000 EUR	EUR je Einwohner
14	52	73	0,03
14	53	153	0,06
14	54	53	0,02
14	55	73	0,03
14	56	81	0,03
14	6	5 555	2,16
14	63	1 513	0,59
14	638	1 513	0,59
14	64	7	0,00
14	65	1 805	0,70
14	66	15	0,01
14	661	15	0,01
14	67	2 214	0,86
14	675	1 639	0,64
14	677	550	0,21
14	679	25	0,01
14	7	16	0,01
14	70	4	0,00
14	71	13	0,01
14	712	6	0,00
14	717	7	0,00
14	899	8 119	3,15
14	9	577	0,22
14	93	342	0,13
14	932	65	0,03
14	935	277	0,11
14	94	95	0,04
14	98	140	0,05
14	982	78	0,03
14	985	62	0,02
14	998	577	0,22
14	999	8 696	3,38
16	1	64 778	25,15
16	11	62 325	24,20
16	14	15	0,01
16	15	216	0,08
16	150	126	0,05
16	157	89	0,03
16	16	2 197	0,85
16	161	3	0,00
16	162	159	0,06
16	163	1	0,00
16	165	229	0,09
16	166	376	0,15
16	169	1 430	0,56
16	17	25	0,01
16	171	18	0,01
16	174	7	0,00
16	2	32	0,01
16	26	32	0,01

**Noch: 4. Ist-Einnahmen und Ist-Ausgaben der Gemeinden und Gemeindeverbände  
des Landes Brandenburg insgesamt nach Gliederung und Gruppierung  
im Jahr 2002**

Gliederungs-Nr.	Gruppierungs-Nr.	Betrag in 1 000 EUR	EUR je Einwohner
16	268	32	0,01
16	299	64 810	25,16
16	3	128	0,05
16	34	40	0,02
16	345	40	0,02
16	36	88	0,03
16	366	84	0,03
16	367	4	0,00
16	398	128	0,05
16	399	64 938	25,21
16	4	10 088	3,92
16	40	21	0,01
16	41	8 678	3,37
16	410	2 231	0,87
16	414	6 223	2,42
16	415	47	0,02
16	416	178	0,07
16	42	3	0,00
16	424	3	0,00
16	43	208	0,08
16	430	137	0,05
16	434	70	0,03
16	435	1	0,00
16	44	1 139	0,44
16	444	1 129	0,44
16	445	10	0,00
16	45	38	0,01
16	5	2 473	0,96
16	50	77	0,03
16	51	20	0,01
16	52	492	0,19
16	53	523	0,20
16	54	452	0,18
16	55	753	0,29
16	56	156	0,06
16	6	56 057	21,76
16	63	1 429	0,55
16	638	1 429	0,55
16	64	61	0,02
16	65	1 057	0,41
16	67	50 245	19,51
16	672	145	0,06
16	675	5 129	1,99
16	676	4 769	1,85
16	677	36 471	14,16
16	679	3 732	1,45
16	68	3 265	1,27
16	680	2 653	1,03
16	685	612	0,24
16	7	1 421	0,55

**Noch: 4. Ist-Einnahmen und Ist-Ausgaben der Gemeinden und Gemeindeverbände  
des Landes Brandenburg insgesamt nach Gliederung und Gruppierung  
im Jahr 2002**

Gliederungs-Nr.	Gruppierungs-Nr.	Betrag in 1 000 EUR	EUR je Einwohner
16	70	18	0,01
16	71	1 403	0,54
16	713	10	0,00
16	715	1 393	0,54
16	8	1	0,00
16	84	1	0,00
16	841	1	0,00
16	899	70 041	27,19
16	9	3 384	1,31
16	93	3 056	1,19
16	930	100	0,04
16	932	135	0,05
16	935	2 821	1,10
16	94	318	0,12
16	98	10	0,00
16	987	10	0,00
16	998	3 384	1,31
16	999	73 425	28,51
2	1	63 038	24,48
2	10	31	0,01
2	11	4 960	1,93
2	13	4 590	1,78
2	14	2 414	0,94
2	15	2 066	0,80
2	150	1 765	0,69
2	157	236	0,09
2	158	1	0,00
2	159	63	0,02
2	16	41 878	16,26
2	160	211	0,08
2	161	99	0,04
2	162	39 537	15,35
2	163	326	0,13
2	164	161	0,06
2	165	112	0,04
2	166	233	0,09
2	167	445	0,17
2	169	755	0,29
2	17	7 100	2,76
2	170	1	0,00
2	171	1 552	0,60
2	172	4 500	1,75
2	173	1	0,00
2	174	802	0,31
2	175	7	0,00
2	176	157	0,06
2	177	78	0,03
2	2	49	0,02
2	26	49	0,02
2	260	2	0,00

**Noch: 4. Ist-Einnahmen und Ist-Ausgaben der Gemeinden und Gemeindeverbände  
des Landes Brandenburg insgesamt nach Gliederung und Gruppierung  
im Jahr 2002**

Gliederungs-Nr.	Gruppierungs-Nr.	Betrag in 1 000 EUR	EUR je Einwohner
2	268	47	0,02
2	299	63 088	24,49
2	3	50 645	19,66
2	32	66	0,03
2	322	3	0,00
2	325	49	0,02
2	326	13	0,01
2	327	1	0,00
2	34	338	0,13
2	340	46	0,02
2	345	157	0,06
2	347	135	0,05
2	35	6	0,00
2	36	50 236	19,50
2	360	88	0,03
2	361	18 577	7,21
2	362	22 744	8,83
2	363	32	0,01
2	364	508	0,20
2	365	464	0,18
2	366	776	0,30
2	367	7 046	2,74
2	398	50 645	19,66
2	399	113 733	44,16
2	4	99 940	38,80
2	40	4	0,00
2	41	81 828	31,77
2	410	822	0,32
2	414	56 657	22,00
2	415	23 747	9,22
2	416	601	0,23
2	42	9	0,00
2	424	9	0,00
2	43	1 054	0,41
2	430	68	0,03
2	434	702	0,27
2	435	285	0,11
2	44	16 870	6,55
2	440	2	0,00
2	444	11 924	4,63
2	445	4 939	1,92
2	448	5	0,00
2	45	30	0,01
2	46	143	0,06
2	5	118 706	46,09
2	50	15 576	6,05
2	51	431	0,17
2	52	6 372	2,47
2	53	7 478	2,90
2	54	88 537	34,38

**Noch: 4. Ist-Einnahmen und Ist-Ausgaben der Gemeinden und Gemeindeverbände  
des Landes Brandenburg insgesamt nach Gliederung und Gruppierung  
im Jahr 2002**

Gliederungs-Nr.	Gruppierungs-Nr.	Betrag in 1 000 EUR	EUR je Einwohner
2	55	230	0,09
2	56	81	0,03
2	6	137 897	53,54
2	63	85 160	33,06
2	638	29 486	11,45
2	639	55 673	21,62
2	64	944	0,37
2	65	4 336	1,68
2	66	94	0,04
2	661	94	0,04
2	67	47 042	18,26
2	671	3	0,00
2	672	43 680	16,96
2	673	1	0,00
2	675	59	0,02
2	676	471	0,18
2	677	919	0,36
2	679	1 908	0,74
2	68	321	0,12
2	680	264	0,10
2	685	56	0,02
2	7	5 949	2,31
2	70	719	0,28
2	71	5 143	2,00
2	711	3	0,00
2	712	1 665	0,65
2	713	1 441	0,56
2	714	2	0,00
2	715	54	0,02
2	716	651	0,25
2	717	1 329	0,52
2	72	86	0,03
2	722	86	0,03
2	8	26	0,01
2	84	26	0,01
2	840	1	0,00
2	841	24	0,01
2	899	362 517	140,75
2	9	152 993	59,40
2	92	11	0,00
2	926	6	0,00
2	927	6	0,00
2	93	23 800	9,24
2	932	1 128	0,44
2	935	22 672	8,80
2	94	127 778	49,61
2	98	1 403	0,54
2	981	570	0,22
2	982	791	0,31
2	987	42	0,02

**Noch: 4. Ist-Einnahmen und Ist-Ausgaben der Gemeinden und Gemeindeverbände  
des Landes Brandenburg insgesamt nach Gliederung und Gruppierung  
im Jahr 2002**

Gliederungs-Nr.	Gruppierungs-Nr.	Betrag in 1 000 EUR	EUR je Einwohner
2	998	152 993	59,40
2	999	515 510	200,15
20	1	3 992	1,55
20	10	18	0,01
20	11	192	0,07
20	14	330	0,13
20	15	78	0,03
20	150	68	0,03
20	157	10	0,00
20	159	1	0,00
20	16	2 590	1,01
20	161	19	0,01
20	162	2 323	0,90
20	164	22	0,01
20	166	10	0,00
20	167	9	0,00
20	169	207	0,08
20	17	782	0,30
20	171	243	0,09
20	172	507	0,20
20	174	17	0,01
20	176	5	0,00
20	177	11	0,00
20	2	2	0,00
20	26	2	0,00
20	260	2	0,00
20	299	3 994	1,55
20	3	539	0,21
20	34	46	0,02
20	345	46	0,02
20	36	493	0,19
20	361	421	0,16
20	362	72	0,03
20	398	539	0,21
20	399	4 533	1,76
20	4	20 169	7,83
20	40	2	0,00
20	41	16 592	6,44
20	410	822	0,32
20	414	14 270	5,54
20	415	1 376	0,53
20	416	124	0,05
20	43	263	0,10
20	430	68	0,03
20	434	178	0,07
20	435	17	0,01
20	44	3 283	1,27
20	440	2	0,00
20	444	2 992	1,16
20	445	289	0,11



**Noch: 4. Ist-Einnahmen und Ist-Ausgaben der Gemeinden und Gemeindeverbände  
des Landes Brandenburg insgesamt nach Gliederung und Gruppierung  
im Jahr 2002**

Gliederungs-Nr.	Gruppierungs-Nr.	Betrag in 1 000 EUR	EUR je Einwohner
20	45	30	0,01
20	5	3 203	1,24
20	50	1 114	0,43
20	51	56	0,02
20	52	300	0,12
20	53	359	0,14
20	54	1 292	0,50
20	55	45	0,02
20	56	38	0,01
20	6	2 874	1,12
20	63	958	0,37
20	638	958	0,37
20	64	54	0,02
20	65	572	0,22
20	66	8	0,00
20	661	8	0,00
20	67	1 283	0,50
20	672	173	0,07
20	675	4	0,00
20	676	18	0,01
20	677	724	0,28
20	679	364	0,14
20	7	1 200	0,47
20	70	234	0,09
20	71	966	0,38
20	712	84	0,03
20	713	28	0,01
20	716	473	0,18
20	717	381	0,15
20	899	27 446	10,66
20	9	5 380	2,09
20	93	1 873	0,73
20	935	1 873	0,73
20	94	3 253	1,26
20	98	255	0,10
20	981	12	0,00
20	982	202	0,08
20	987	40	0,02
20	998	5 380	2,09
20	999	32 826	12,75
21	1	14 618	5,68
21	10	6	0,00
21	11	1 140	0,44
21	13	1 383	0,54
21	14	584	0,23
21	15	500	0,19
21	150	393	0,15
21	157	106	0,04
21	158	1	0,00
21	16	9 881	3,84

**Noch: 4. Ist-Einnahmen und Ist-Ausgaben der Gemeinden und Gemeindeverbände  
des Landes Brandenburg insgesamt nach Gliederung und Gruppierung  
im Jahr 2002**

Gliederungs-Nr.	Gruppierungs-Nr.	Betrag in 1 000 EUR	EUR je Einwohner
21	160	17	0,01
21	161	13	0,01
21	162	9 060	3,52
21	163	77	0,03
21	164	74	0,03
21	165	47	0,02
21	166	96	0,04
21	167	82	0,03
21	169	416	0,16
21	17	1 124	0,44
21	171	73	0,03
21	172	656	0,25
21	174	293	0,11
21	175	6	0,00
21	176	68	0,03
21	177	29	0,01
21	2	2	0,00
21	26	2	0,00
21	268	2	0,00
21	299	14 621	5,68
21	3	17 128	6,65
21	32	13	0,01
21	322	3	0,00
21	326	10	0,00
21	34	47	0,02
21	340	10	0,00
21	345	21	0,01
21	347	17	0,01
21	35	6	0,00
21	36	17 062	6,62
21	361	3 521	1,37
21	362	12 481	4,85
21	363	32	0,01
21	364	118	0,05
21	365	10	0,00
21	366	649	0,25
21	367	251	0,10
21	398	17 128	6,65
21	399	31 748	12,33
21	4	26 320	10,22
21	40	2	0,00
21	41	21 533	8,36
21	414	12 606	4,89
21	415	8 861	3,44
21	416	67	0,03
21	42	4	0,00
21	424	4	0,00
21	43	261	0,10
21	434	155	0,06
21	435	106	0,04

**Noch: 4. Ist-Einnahmen und Ist-Ausgaben der Gemeinden und Gemeindeverbände  
des Landes Brandenburg insgesamt nach Gliederung und Gruppierung  
im Jahr 2002**

Gliederungs-Nr.	Gruppierungs-Nr.	Betrag in 1 000 EUR	EUR je Einwohner
21	44	4 483	1,74
21	444	2 639	1,02
21	445	1 842	0,72
21	448	3	0,00
21	46	35	0,01
21	5	37 453	14,54
21	50	4 791	1,86
21	51	175	0,07
21	52	1 856	0,72
21	53	1 961	0,76
21	54	28 636	11,12
21	55	21	0,01
21	56	13	0,01
21	6	19 625	7,62
21	63	8 437	3,28
21	638	8 036	3,12
21	639	401	0,16
21	64	335	0,13
21	65	1 242	0,48
21	66	13	0,01
21	661	13	0,01
21	67	9 508	3,69
21	671	3	0,00
21	672	8 525	3,31
21	673	1	0,00
21	675	8	0,00
21	676	62	0,02
21	677	23	0,01
21	679	886	0,34
21	68	90	0,03
21	680	90	0,03
21	7	1 542	0,60
21	70	88	0,03
21	71	1 400	0,54
21	711	3	0,00
21	712	488	0,19
21	713	786	0,31
21	714	2	0,00
21	715	21	0,01
21	716	39	0,02
21	717	62	0,02
21	72	54	0,02
21	722	54	0,02
21	8	6	0,00
21	84	6	0,00
21	841	6	0,00
21	899	84 946	32,98
21	9	45 734	17,76
21	92	11	0,00
21	926	6	0,00

**Noch: 4. Ist-Einnahmen und Ist-Ausgaben der Gemeinden und Gemeindeverbände  
des Landes Brandenburg insgesamt nach Gliederung und Gruppierung  
im Jahr 2002**

Gliederungs-Nr.	Gruppierungs-Nr.	Betrag in 1 000 EUR	EUR je Einwohner
21	927	6	0,00
21	93	6 071	2,36
21	932	694	0,27
21	935	5 377	2,09
21	94	39 026	15,15
21	98	626	0,24
21	981	317	0,12
21	982	309	0,12
21	998	45 734	17,76
21	999	130 680	50,74
22	1	4 325	1,68
22	10	2	0,00
22	11	61	0,02
22	13	158	0,06
22	14	61	0,02
22	15	49	0,02
22	150	31	0,01
22	157	18	0,01
22	16	3 529	1,37
22	162	3 459	1,34
22	163	1	0,00
22	164	10	0,00
22	165	1	0,00
22	166	1	0,00
22	167	4	0,00
22	169	53	0,02
22	17	465	0,18
22	170	1	0,00
22	171	12	0,00
22	172	436	0,17
22	175	1	0,00
22	176	8	0,00
22	177	8	0,00
22	299	4 325	1,68
22	3	2 003	0,78
22	34	3	0,00
22	345	3	0,00
22	36	2 001	0,78
22	360	25	0,01
22	361	387	0,15
22	362	1 546	0,60
22	364	33	0,01
22	366	9	0,00
22	398	2 003	0,78
22	399	6 329	2,46
22	4	3 569	1,39
22	41	2 921	1,13
22	414	1 899	0,74
22	415	1 021	0,40
22	416	1	0,00

**Noch: 4. Ist-Einnahmen und Ist-Ausgaben der Gemeinden und Gemeindeverbände  
des Landes Brandenburg insgesamt nach Gliederung und Gruppierung  
im Jahr 2002**

Gliederungs-Nr.	Gruppierungs-Nr.	Betrag in 1 000 EUR	EUR je Einwohner
22	43	37	0,01
22	434	24	0,01
22	435	13	0,01
22	44	611	0,24
22	444	399	0,15
22	445	212	0,08
22	5	6 924	2,69
22	50	1 055	0,41
22	51	17	0,01
22	52	409	0,16
22	53	122	0,05
22	54	5 319	2,07
22	56	2	0,00
22	6	6 494	2,52
22	63	1 668	0,65
22	638	1 545	0,60
22	639	123	0,05
22	64	47	0,02
22	65	231	0,09
22	66	8	0,00
22	661	8	0,00
22	67	4 540	1,76
22	672	4 499	1,75
22	675	1	0,00
22	676	3	0,00
22	679	38	0,01
22	7	29	0,01
22	70	2	0,00
22	71	26	0,01
22	712	7	0,00
22	716	14	0,01
22	717	6	0,00
22	899	17 016	6,61
22	9	6 453	2,51
22	93	1 058	0,41
22	932	32	0,01
22	935	1 026	0,40
22	94	5 394	2,09
22	98	2	0,00
22	987	2	0,00
22	998	6 453	2,51
22	999	23 469	9,11
23	1	4 478	1,74
23	10	2	0,00
23	11	103	0,04
23	13	238	0,09
23	14	215	0,08
23	15	98	0,04
23	150	87	0,03
23	157	11	0,00

**Noch: 4. Ist-Einnahmen und Ist-Ausgaben der Gemeinden und Gemeindeverbände  
des Landes Brandenburg insgesamt nach Gliederung und Gruppierung  
im Jahr 2002**

Gliederungs-Nr.	Gruppierungs-Nr.	Betrag in 1 000 EUR	EUR je Einwohner
23	16	2 930	1,14
23	162	2 823	1,10
23	164	6	0,00
23	165	2	0,00
23	166	58	0,02
23	167	42	0,02
23	17	892	0,35
23	171	221	0,09
23	172	612	0,24
23	174	53	0,02
23	176	5	0,00
23	177	1	0,00
23	2	10	0,00
23	26	10	0,00
23	268	10	0,00
23	299	4 489	1,74
23	3	3 898	1,51
23	32	1	0,00
23	325	1	0,00
23	34	17	0,01
23	345	8	0,00
23	347	9	0,00
23	36	3 881	1,51
23	361	1 715	0,67
23	362	1 204	0,47
23	364	215	0,08
23	365	323	0,13
23	366	15	0,01
23	367	409	0,16
23	398	3 898	1,51
23	399	8 387	3,26
23	4	7 943	3,08
23	41	6 488	2,52
23	414	4 649	1,81
23	415	1 826	0,71
23	416	13	0,01
23	43	79	0,03
23	434	57	0,02
23	435	22	0,01
23	44	1 373	0,53
23	444	987	0,38
23	445	386	0,15
23	46	3	0,00
23	5	18 408	7,15
23	50	2 321	0,90
23	51	10	0,00
23	52	979	0,38
23	53	1 391	0,54
23	54	13 695	5,32
23	55	8	0,00

**Noch: 4. Ist-Einnahmen und Ist-Ausgaben der Gemeinden und Gemeindeverbände  
des Landes Brandenburg insgesamt nach Gliederung und Gruppierung  
im Jahr 2002**

Gliederungs-Nr.	Gruppierungs-Nr.	Betrag in 1 000 EUR	EUR je Einwohner
23	56	4	0,00
23	6	9 873	3,83
23	63	5 081	1,97
23	638	4 796	1,86
23	639	285	0,11
23	64	121	0,05
23	65	460	0,18
23	66	14	0,01
23	661	14	0,01
23	67	4 167	1,62
23	672	4 003	1,55
23	675	28	0,01
23	676	44	0,02
23	677	14	0,01
23	679	78	0,03
23	68	29	0,01
23	680	29	0,01
23	7	380	0,15
23	70	2	0,00
23	71	369	0,14
23	712	155	0,06
23	716	43	0,02
23	717	171	0,07
23	72	8	0,00
23	722	8	0,00
23	8	12	0,00
23	84	12	0,00
23	840	1	0,00
23	841	11	0,00
23	899	36 616	14,22
23	9	22 826	8,86
23	93	3 145	1,22
23	932	115	0,04
23	935	3 029	1,18
23	94	19 372	7,52
23	98	309	0,12
23	981	36	0,01
23	982	273	0,11
23	998	22 826	8,86
23	999	59 441	23,08
24	1	7 506	2,91
24	10	1	0,00
24	11	943	0,37
24	13	3	0,00
24	14	512	0,20
24	15	146	0,06
24	150	114	0,04
24	157	2	0,00
24	159	30	0,01
24	16	5 499	2,14

**Noch: 4. Ist-Einnahmen und Ist-Ausgaben der Gemeinden und Gemeindeverbände  
des Landes Brandenburg insgesamt nach Gliederung und Gruppierung  
im Jahr 2002**

Gliederungs-Nr.	Gruppierungs-Nr.	Betrag in 1 000 EUR	EUR je Einwohner
24	161	64	0,02
24	162	5 258	2,04
24	163	54	0,02
24	165	47	0,02
24	166	6	0,00
24	167	70	0,03
24	17	401	0,16
24	171	304	0,12
24	174	83	0,03
24	176	1	0,00
24	177	14	0,01
24	2	30	0,01
24	26	30	0,01
24	268	30	0,01
24	299	7 536	2,93
24	3	16 865	6,55
24	32	49	0,02
24	325	49	0,02
24	34	54	0,02
24	340	3	0,00
24	345	10	0,00
24	347	41	0,02
24	36	16 761	6,51
24	361	10 315	4,00
24	366	74	0,03
24	367	6 372	2,47
24	398	16 865	6,55
24	399	24 401	9,47
24	4	8 501	3,30
24	41	6 941	2,69
24	414	5 351	2,08
24	415	1 590	0,62
24	416	1	0,00
24	42	4	0,00
24	424	4	0,00
24	43	89	0,03
24	434	69	0,03
24	435	20	0,01
24	44	1 464	0,57
24	444	1 135	0,44
24	445	329	0,13
24	46	3	0,00
24	5	14 426	5,60
24	50	1 348	0,52
24	51	3	0,00
24	52	798	0,31
24	53	1 468	0,57
24	54	10 791	4,19
24	55	13	0,01
24	56	5	0,00



**Noch: 4. Ist-Einnahmen und Ist-Ausgaben der Gemeinden und Gemeindeverbände  
des Landes Brandenburg insgesamt nach Gliederung und Gruppierung  
im Jahr 2002**

Gliederungs-Nr.	Gruppierungs-Nr.	Betrag in 1 000 EUR	EUR je Einwohner
24	6	10 350	4,02
24	63	3 766	1,46
24	638	3 621	1,41
24	639	146	0,06
24	64	55	0,02
24	65	510	0,20
24	66	2	0,00
24	661	2	0,00
24	67	5 932	2,30
24	672	5 883	2,28
24	677	30	0,01
24	679	19	0,01
24	68	84	0,03
24	680	43	0,02
24	685	41	0,02
24	7	785	0,30
24	71	785	0,30
24	712	161	0,06
24	717	624	0,24
24	899	34 063	13,23
24	9	33 568	13,03
24	93	6 027	2,34
24	932	8	0,00
24	935	6 019	2,34
24	94	27 426	10,65
24	98	115	0,04
24	981	115	0,04
24	998	33 568	13,03
24	999	67 631	26,26
25	1	65	0,03
25	11	10	0,00
25	17	56	0,02
25	171	56	0,02
25	299	65	0,03
25	399	65	0,03
25	4	56	0,02
25	41	49	0,02
25	414	32	0,01
25	416	17	0,01
25	44	7	0,00
25	444	7	0,00
25	5	1	0,00
25	54	1	0,00
25	6	3	0,00
25	65	3	0,00
25	7	10	0,00
25	70	10	0,00
25	899	71	0,03
25	999	71	0,03
27	1	5 293	2,06

**Noch: 4. Ist-Einnahmen und Ist-Ausgaben der Gemeinden und Gemeindeverbände  
des Landes Brandenburg insgesamt nach Gliederung und Gruppierung  
im Jahr 2002**

Gliederungs-Nr.	Gruppierungs-Nr.	Betrag in 1 000 EUR	EUR je Einwohner
27	11	211	0,08
27	13	543	0,21
27	14	130	0,05
27	15	46	0,02
27	150	31	0,01
27	157	3	0,00
27	159	12	0,00
27	16	3 638	1,41
27	160	169	0,07
27	162	3 290	1,28
27	163	1	0,00
27	165	1	0,00
27	166	40	0,02
27	167	134	0,05
27	169	3	0,00
27	17	726	0,28
27	171	426	0,17
27	172	257	0,10
27	174	42	0,02
27	177	1	0,00
27	2	4	0,00
27	26	4	0,00
27	268	4	0,00
27	299	5 297	2,06
27	3	412	0,16
27	34	72	0,03
27	345	9	0,00
27	347	63	0,02
27	36	340	0,13
27	361	302	0,12
27	362	4	0,00
27	364	33	0,01
27	367	1	0,00
27	398	412	0,16
27	399	5 709	2,22
27	4	12 937	5,02
27	41	10 609	4,12
27	414	7 722	3,00
27	415	2 552	0,99
27	416	336	0,13
27	43	126	0,05
27	434	95	0,04
27	435	31	0,01
27	44	2 170	0,84
27	444	1 635	0,63
27	445	535	0,21
27	46	31	0,01
27	5	9 990	3,88
27	50	1 314	0,51
27	51	11	0,00

**Noch: 4. Ist-Einnahmen und Ist-Ausgaben der Gemeinden und Gemeindeverbände  
des Landes Brandenburg insgesamt nach Gliederung und Gruppierung  
im Jahr 2002**

Gliederungs-Nr.	Gruppierungs-Nr.	Betrag in 1 000 EUR	EUR je Einwohner
27	52	498	0,19
27	53	1 040	0,40
27	54	7 035	2,73
27	55	88	0,03
27	56	4	0,00
27	6	5 017	1,95
27	63	2 348	0,91
27	638	2 079	0,81
27	639	269	0,10
27	64	29	0,01
27	65	304	0,12
27	66	2	0,00
27	661	2	0,00
27	67	2 334	0,91
27	672	2 279	0,88
27	675	14	0,01
27	676	28	0,01
27	677	4	0,00
27	679	9	0,00
27	7	62	0,02
27	70	6	0,00
27	71	56	0,02
27	712	4	0,00
27	716	26	0,01
27	717	26	0,01
27	8	4	0,00
27	84	4	0,00
27	841	4	0,00
27	899	28 011	10,88
27	9	9 398	3,65
27	93	1 341	0,52
27	932	41	0,02
27	935	1 300	0,50
27	94	8 003	3,11
27	98	54	0,02
27	981	52	0,02
27	982	2	0,00
27	998	9 398	3,65
27	999	37 408	14,52
28	1	17 406	6,76
28	10	1	0,00
28	11	446	0,17
28	13	736	0,29
28	14	286	0,11
28	15	487	0,19
28	150	414	0,16
28	157	72	0,03
28	16	12 971	5,04
28	160	21	0,01
28	161	3	0,00

**Noch: 4. Ist-Einnahmen und Ist-Ausgaben der Gemeinden und Gemeindeverbände  
des Landes Brandenburg insgesamt nach Gliederung und Gruppierung  
im Jahr 2002**

Gliederungs-Nr.	Gruppierungs-Nr.	Betrag in 1 000 EUR	EUR je Einwohner
28	162	12 552	4,87
28	163	194	0,08
28	164	43	0,02
28	165	14	0,01
28	166	17	0,01
28	167	67	0,03
28	169	61	0,02
28	17	2 478	0,96
28	171	218	0,08
28	172	1 994	0,77
28	173	1	0,00
28	174	179	0,07
28	175	1	0,00
28	176	70	0,03
28	177	16	0,01
28	299	17 406	6,76
28	3	9 519	3,70
28	32	4	0,00
28	326	3	0,00
28	327	1	0,00
28	34	97	0,04
28	340	33	0,01
28	345	59	0,02
28	347	5	0,00
28	36	9 418	3,66
28	360	63	0,02
28	361	1 743	0,68
28	362	7 334	2,85
28	364	109	0,04
28	365	130	0,05
28	366	29	0,01
28	367	10	0,00
28	398	9 519	3,70
28	399	26 924	10,45
28	4	14 705	5,71
28	41	12 007	4,66
28	414	7 570	2,94
28	415	4 404	1,71
28	416	33	0,01
28	43	144	0,06
28	434	93	0,04
28	435	51	0,02
28	44	2 514	0,98
28	444	1 598	0,62
28	445	913	0,35
28	448	2	0,00
28	46	40	0,02
28	5	26 824	10,41
28	50	3 419	1,33
28	51	158	0,06

**Noch: 4. Ist-Einnahmen und Ist-Ausgaben der Gemeinden und Gemeindeverbände  
des Landes Brandenburg insgesamt nach Gliederung und Gruppierung  
im Jahr 2002**

Gliederungs-Nr.	Gruppierungs-Nr.	Betrag in 1 000 EUR	EUR je Einwohner
28	52	1 406	0,55
28	53	910	0,35
28	54	20 895	8,11
28	55	23	0,01
28	56	11	0,00
28	6	25 961	10,08
28	63	6 804	2,64
28	638	6 432	2,50
28	639	372	0,14
28	64	250	0,10
28	65	923	0,36
28	66	11	0,00
28	661	11	0,00
28	67	17 929	6,96
28	672	17 510	6,80
28	675	4	0,00
28	676	65	0,03
28	677	20	0,01
28	679	330	0,13
28	68	44	0,02
28	680	44	0,02
28	7	1 584	0,62
28	70	100	0,04
28	71	1 460	0,57
28	712	752	0,29
28	713	627	0,24
28	716	23	0,01
28	717	58	0,02
28	72	24	0,01
28	722	24	0,01
28	899	69 074	26,82
28	9	28 987	11,25
28	93	4 145	1,61
28	932	237	0,09
28	935	3 908	1,52
28	94	24 803	9,63
28	98	40	0,02
28	981	35	0,01
28	982	5	0,00
28	998	28 987	11,25
28	999	98 062	38,07
29	1	5 354	2,08
29	11	1 853	0,72
29	13	1 530	0,59
29	14	295	0,11
29	15	661	0,26
29	150	627	0,24
29	157	14	0,01
29	159	20	0,01
29	16	840	0,33

**Noch: 4. Ist-Einnahmen und Ist-Ausgaben der Gemeinden und Gemeindeverbände  
des Landes Brandenburg insgesamt nach Gliederung und Gruppierung  
im Jahr 2002**

Gliederungs-Nr.	Gruppierungs-Nr.	Betrag in 1 000 EUR	EUR je Einwohner
29	160	5	0,00
29	162	772	0,30
29	164	5	0,00
29	166	5	0,00
29	167	38	0,01
29	169	14	0,01
29	17	175	0,07
29	172	38	0,01
29	174	136	0,05
29	176	1	0,00
29	2	1	0,00
29	26	1	0,00
29	268	1	0,00
29	299	5 355	2,08
29	3	281	0,11
29	34	1	0,00
29	345	1	0,00
29	36	280	0,11
29	361	173	0,07
29	362	102	0,04
29	365	2	0,00
29	367	3	0,00
29	398	281	0,11
29	399	5 636	2,19
29	4	5 740	2,23
29	41	4 688	1,82
29	414	2 560	0,99
29	415	2 118	0,82
29	416	10	0,00
29	43	54	0,02
29	434	30	0,01
29	435	25	0,01
29	44	967	0,38
29	444	533	0,21
29	445	433	0,17
29	46	30	0,01
29	5	1 475	0,57
29	50	213	0,08
29	51	2	0,00
29	52	127	0,05
29	53	227	0,09
29	54	872	0,34
29	55	30	0,01
29	56	5	0,00
29	6	57 698	22,40
29	63	56 097	21,78
29	638	2 019	0,78
29	639	54 078	21,00
29	64	53	0,02
29	65	91	0,04

**Noch: 4. Ist-Einnahmen und Ist-Ausgaben der Gemeinden und Gemeindeverbände  
des Landes Brandenburg insgesamt nach Gliederung und Gruppierung  
im Jahr 2002**

Gliederungs-Nr.	Gruppierungs-Nr.	Betrag in 1 000 EUR	EUR je Einwohner
29	66	36	0,01
29	661	36	0,01
29	67	1 349	0,52
29	672	808	0,31
29	676	253	0,10
29	677	103	0,04
29	679	185	0,07
29	68	73	0,03
29	680	58	0,02
29	685	15	0,01
29	7	358	0,14
29	70	278	0,11
29	71	80	0,03
29	712	15	0,01
29	715	33	0,01
29	716	33	0,01
29	8	3	0,00
29	84	3	0,00
29	841	3	0,00
29	899	65 274	25,34
29	9	647	0,25
29	93	141	0,05
29	935	141	0,05
29	94	503	0,20
29	98	3	0,00
29	981	3	0,00
29	998	647	0,25
29	999	65 921	25,59
290	1	829	0,32
290	11	246	0,10
290	15	463	0,18
290	150	463	0,18
290	16	119	0,05
290	162	67	0,03
290	166	4	0,00
290	167	34	0,01
290	169	14	0,01
290	299	829	0,32
290	399	829	0,32
290	4	109	0,04
290	41	89	0,03
290	414	89	0,03
290	43	1	0,00
290	434	1	0,00
290	44	19	0,01
290	444	19	0,01
290	6	54 084	21,00
290	63	54 078	21,00
290	639	54 078	21,00
290	65	5	0,00

**Noch: 4. Ist-Einnahmen und Ist-Ausgaben der Gemeinden und Gemeindeverbände  
des Landes Brandenburg insgesamt nach Gliederung und Gruppierung  
im Jahr 2002**

Gliederungs-Nr.	Gruppierungs-Nr.	Betrag in 1 000 EUR	EUR je Einwohner
290	899	54 193	21,04
290	999	54 193	21,04
292	1	4 526	1,76
292	11	1 607	0,62
292	13	1 530	0,59
292	14	295	0,11
292	15	198	0,08
292	150	164	0,06
292	157	14	0,01
292	159	20	0,01
292	16	721	0,28
292	160	5	0,00
292	162	705	0,27
292	164	5	0,00
292	166	1	0,00
292	167	4	0,00
292	17	175	0,07
292	172	38	0,01
292	174	136	0,05
292	176	1	0,00
292	2	1	0,00
292	26	1	0,00
292	268	1	0,00
292	299	4 526	1,76
292	3	281	0,11
292	34	1	0,00
292	345	1	0,00
292	36	280	0,11
292	361	173	0,07
292	362	102	0,04
292	365	2	0,00
292	367	3	0,00
292	398	281	0,11
292	399	4 808	1,87
292	4	5 631	2,19
292	41	4 599	1,79
292	414	2 471	0,96
292	415	2 118	0,82
292	416	10	0,00
292	43	53	0,02
292	434	29	0,01
292	435	25	0,01
292	44	948	0,37
292	444	514	0,20
292	445	433	0,17
292	46	30	0,01
292	5	1 475	0,57
292	50	213	0,08
292	51	2	0,00
292	52	127	0,05



**Noch: 4. Ist-Einnahmen und Ist-Ausgaben der Gemeinden und Gemeindeverbände  
des Landes Brandenburg insgesamt nach Gliederung und Gruppierung  
im Jahr 2002**

Gliederungs-Nr.	Gruppierungs-Nr.	Betrag in 1 000 EUR	EUR je Einwohner
292	53	227	0,09
292	54	872	0,34
292	55	30	0,01
292	56	5	0,00
292	6	3 615	1,40
292	63	2 018	0,78
292	638	2 018	0,78
292	64	53	0,02
292	65	86	0,03
292	66	36	0,01
292	661	36	0,01
292	67	1 349	0,52
292	672	808	0,31
292	676	253	0,10
292	677	103	0,04
292	679	185	0,07
292	68	73	0,03
292	680	58	0,02
292	685	15	0,01
292	7	358	0,14
292	70	278	0,11
292	71	80	0,03
292	712	15	0,01
292	715	33	0,01
292	716	33	0,01
292	8	3	0,00
292	84	3	0,00
292	841	3	0,00
292	899	11 081	4,30
292	9	647	0,25
292	93	141	0,05
292	935	141	0,05
292	94	503	0,20
292	98	3	0,00
292	981	3	0,00
292	998	647	0,25
292	999	11 729	4,55
3	1	55 289	21,47
3	10	984	0,38
3	11	14 763	5,73
3	12	1	0,00
3	13	621	0,24
3	14	2 537	0,99
3	15	931	0,36
3	150	403	0,16
3	157	90	0,03
3	159	438	0,17
3	16	2 976	1,16
3	160	177	0,07
3	161	1 353	0,53

**Noch: 4. Ist-Einnahmen und Ist-Ausgaben der Gemeinden und Gemeindeverbände  
des Landes Brandenburg insgesamt nach Gliederung und Gruppierung  
im Jahr 2002**

Gliederungs-Nr.	Gruppierungs-Nr.	Betrag in 1 000 EUR	EUR je Einwohner
3	162	816	0,32
3	163	2	0,00
3	164	114	0,04
3	165	39	0,02
3	166	56	0,02
3	167	127	0,05
3	169	292	0,11
3	17	32 476	12,61
3	170	89	0,03
3	171	24 988	9,70
3	172	1 751	0,68
3	173	2	0,00
3	174	3 788	1,47
3	175	85	0,03
3	176	912	0,35
3	177	860	0,33
3	2	326	0,13
3	20	1	0,00
3	205	1	0,00
3	21	77	0,03
3	26	248	0,10
3	260	144	0,06
3	261	83	0,03
3	268	21	0,01
3	299	55 615	21,59
3	3	24 811	9,63
3	32	16	0,01
3	325	1	0,00
3	326	14	0,01
3	327	1	0,00
3	34	192	0,07
3	340	3	0,00
3	345	23	0,01
3	347	167	0,06
3	35	284	0,11
3	36	24 320	9,44
3	360	1 440	0,56
3	361	16 857	6,54
3	362	3 046	1,18
3	363	27	0,01
3	364	2 117	0,82
3	365	12	0,00
3	366	93	0,04
3	367	729	0,28
3	398	24 811	9,63
3	399	80 427	31,23
3	4	85 382	33,15
3	40	52	0,02
3	41	71 399	27,72
3	410	655	0,25

**Noch: 4. Ist-Einnahmen und Ist-Ausgaben der Gemeinden und Gemeindeverbände  
des Landes Brandenburg insgesamt nach Gliederung und Gruppierung  
im Jahr 2002**

Gliederungs-Nr.	Gruppierungs-Nr.	Betrag in 1 000 EUR	EUR je Einwohner
3	414	58 054	22,54
3	415	5 182	2,01
3	416	7 508	2,92
3	43	779	0,30
3	430	47	0,02
3	434	680	0,26
3	435	52	0,02
3	44	13 074	5,08
3	444	11 940	4,64
3	445	1 075	0,42
3	448	59	0,02
3	45	29	0,01
3	46	50	0,02
3	5	12 605	4,89
3	50	1 397	0,54
3	51	627	0,24
3	52	1 340	0,52
3	53	2 933	1,14
3	54	5 737	2,23
3	55	421	0,16
3	56	150	0,06
3	6	16 298	6,33
3	63	9 217	3,58
3	638	9 217	3,58
3	64	527	0,20
3	65	3 087	1,20
3	66	653	0,25
3	661	653	0,25
3	67	2 332	0,91
3	671	23	0,01
3	672	282	0,11
3	673	16	0,01
3	674	20	0,01
3	675	209	0,08
3	676	464	0,18
3	677	126	0,05
3	679	1 192	0,46
3	68	483	0,19
3	680	297	0,12
3	685	186	0,07
3	7	55 634	21,60
3	70	10 366	4,02
3	71	45 268	17,58
3	711	8 372	3,25
3	712	2 122	0,82
3	713	1 319	0,51
3	714	33	0,01
3	715	26 542	10,31
3	716	567	0,22
3	717	6 314	2,45

**Noch: 4. Ist-Einnahmen und Ist-Ausgaben der Gemeinden und Gemeindeverbände  
des Landes Brandenburg insgesamt nach Gliederung und Gruppierung  
im Jahr 2002**

Gliederungs-Nr.	Gruppierungs-Nr.	Betrag in 1 000 EUR	EUR je Einwohner
3	8	77	0,03
3	84	77	0,03
3	841	77	0,03
3	899	169 995	66,00
3	9	34 821	13,52
3	93	4 570	1,77
3	930	63	0,02
3	932	1 324	0,51
3	935	3 183	1,24
3	94	24 199	9,40
3	98	6 053	2,35
3	981	75	0,03
3	982	878	0,34
3	983	35	0,01
3	985	24	0,01
3	986	258	0,10
3	987	4 781	1,86
3	998	34 821	13,52
3	999	204 817	79,52
30	1	2 494	0,97
30	11	516	0,20
30	13	49	0,02
30	14	182	0,07
30	15	136	0,05
30	150	61	0,02
30	157	13	0,01
30	159	62	0,02
30	16	189	0,07
30	160	1	0,00
30	161	1	0,00
30	162	46	0,02
30	164	1	0,00
30	165	5	0,00
30	166	1	0,00
30	167	14	0,01
30	169	122	0,05
30	17	1 420	0,55
30	170	12	0,00
30	171	560	0,22
30	172	78	0,03
30	174	311	0,12
30	175	32	0,01
30	176	200	0,08
30	177	228	0,09
30	299	2 494	0,97
30	3	182	0,07
30	34	12	0,00
30	345	12	0,00
30	36	170	0,07
30	361	147	0,06

**Noch: 4. Ist-Einnahmen und Ist-Ausgaben der Gemeinden und Gemeindeverbände  
des Landes Brandenburg insgesamt nach Gliederung und Gruppierung  
im Jahr 2002**

Gliederungs-Nr.	Gruppierungs-Nr.	Betrag in 1 000 EUR	EUR je Einwohner
30	362	6	0,00
30	366	11	0,00
30	367	6	0,00
30	398	182	0,07
30	399	2 676	1,04
30	4	6 067	2,36
30	40	1	0,00
30	41	5 028	1,95
30	410	206	0,08
30	414	4 524	1,76
30	415	129	0,05
30	416	169	0,07
30	43	65	0,03
30	430	10	0,00
30	434	54	0,02
30	435	1	0,00
30	44	970	0,38
30	444	943	0,37
30	445	27	0,01
30	45	2	0,00
30	46	1	0,00
30	5	557	0,22
30	50	108	0,04
30	52	90	0,03
30	53	63	0,02
30	54	285	0,11
30	55	3	0,00
30	56	8	0,00
30	6	2 523	0,98
30	63	1 878	0,73
30	638	1 878	0,73
30	64	61	0,02
30	65	261	0,10
30	66	81	0,03
30	661	81	0,03
30	67	240	0,09
30	675	16	0,01
30	677	4	0,00
30	679	220	0,09
30	68	1	0,00
30	680	1	0,00
30	7	7 668	2,98
30	70	980	0,38
30	71	6 688	2,60
30	711	10	0,00
30	712	561	0,22
30	713	125	0,05
30	715	4 758	1,85
30	716	43	0,02
30	717	1 190	0,46

**Noch: 4. Ist-Einnahmen und Ist-Ausgaben der Gemeinden und Gemeindeverbände  
des Landes Brandenburg insgesamt nach Gliederung und Gruppierung  
im Jahr 2002**

Gliederungs-Nr.	Gruppierungs-Nr.	Betrag in 1 000 EUR	EUR je Einwohner
30	8	1	0,00
30	84	1	0,00
30	841	1	0,00
30	899	16 817	6,53
30	9	502	0,19
30	93	127	0,05
30	935	127	0,05
30	94	311	0,12
30	98	65	0,03
30	982	34	0,01
30	985	24	0,01
30	987	7	0,00
30	998	502	0,19
30	999	17 319	6,72
31	1	102	0,04
31	11	13	0,01
31	13	2	0,00
31	14	1	0,00
31	15	2	0,00
31	150	2	0,00
31	17	84	0,03
31	170	68	0,03
31	174	4	0,00
31	177	12	0,00
31	299	102	0,04
31	3	39	0,02
31	36	39	0,02
31	360	39	0,02
31	398	39	0,02
31	399	142	0,06
31	4	155	0,06
31	41	128	0,05
31	414	127	0,05
31	416	1	0,00
31	43	1	0,00
31	434	1	0,00
31	44	26	0,01
31	444	26	0,01
31	5	7	0,00
31	50	1	0,00
31	53	2	0,00
31	54	2	0,00
31	56	2	0,00
31	6	32	0,01
31	63	26	0,01
31	638	26	0,01
31	65	4	0,00
31	67	1	0,00
31	675	1	0,00
31	899	194	0,08

**Noch: 4. Ist-Einnahmen und Ist-Ausgaben der Gemeinden und Gemeindeverbände  
des Landes Brandenburg insgesamt nach Gliederung und Gruppierung  
im Jahr 2002**

Gliederungs-Nr.	Gruppierungs-Nr.	Betrag in 1 000 EUR	EUR je Einwohner
31	9	118	0,05
31	93	118	0,05
31	935	118	0,05
31	998	118	0,05
31	999	312	0,12
310	1	13	0,01
310	13	2	0,00
310	17	12	0,00
310	177	12	0,00
310	299	13	0,01
310	399	13	0,01
310	6	1	0,00
310	63	1	0,00
310	638	1	0,00
310	899	1	0,00
310	9	6	0,00
310	93	6	0,00
310	935	6	0,00
310	998	6	0,00
310	999	7	0,00
311	1	6	0,00
311	11	2	0,00
311	17	4	0,00
311	174	4	0,00
311	299	6	0,00
311	399	6	0,00
311	4	27	0,01
311	41	22	0,01
311	414	22	0,01
311	44	5	0,00
311	444	5	0,00
311	5	5	0,00
311	50	1	0,00
311	53	2	0,00
311	54	2	0,00
311	6	2	0,00
311	63	1	0,00
311	638	1	0,00
311	65	1	0,00
311	899	34	0,01
311	999	34	0,01
312	1	83	0,03
312	11	11	0,00
312	14	1	0,00
312	15	2	0,00
312	150	2	0,00
312	17	68	0,03
312	170	68	0,03
312	299	83	0,03
312	3	39	0,02

**Noch: 4. Ist-Einnahmen und Ist-Ausgaben der Gemeinden und Gemeindeverbände  
des Landes Brandenburg insgesamt nach Gliederung und Gruppierung  
im Jahr 2002**

Gliederungs-Nr.	Gruppierungs-Nr.	Betrag in 1 000 EUR	EUR je Einwohner
312	36	39	0,02
312	360	39	0,02
312	398	39	0,02
312	399	122	0,05
312	4	128	0,05
312	41	106	0,04
312	414	105	0,04
312	416	1	0,00
312	44	22	0,01
312	444	22	0,01
312	5	2	0,00
312	56	2	0,00
312	6	28	0,01
312	63	24	0,01
312	638	24	0,01
312	65	3	0,00
312	67	1	0,00
312	675	1	0,00
312	899	158	0,06
312	9	113	0,04
312	93	113	0,04
312	935	113	0,04
312	998	113	0,04
312	999	271	0,11
32	1	4 909	1,91
32	10	16	0,01
32	11	1 902	0,74
32	13	362	0,14
32	14	132	0,05
32	15	207	0,08
32	150	53	0,02
32	157	18	0,01
32	159	137	0,05
32	16	244	0,09
32	160	78	0,03
32	162	39	0,02
32	164	17	0,01
32	165	2	0,00
32	166	25	0,01
32	167	10	0,00
32	169	73	0,03
32	17	2 046	0,79
32	170	1	0,00
32	171	1 039	0,40
32	172	364	0,14
32	174	435	0,17
32	175	26	0,01
32	176	86	0,03
32	177	95	0,04
32	2	88	0,03



**Noch: 4. Ist-Einnahmen und Ist-Ausgaben der Gemeinden und Gemeindeverbände  
des Landes Brandenburg insgesamt nach Gliederung und Gruppierung  
im Jahr 2002**

Gliederungs-Nr.	Gruppierungs-Nr.	Betrag in 1 000 EUR	EUR je Einwohner
32	21	73	0,03
32	26	15	0,01
32	261	3	0,00
32	268	12	0,00
32	299	4 998	1,94
32	3	3 273	1,27
32	34	4	0,00
32	345	1	0,00
32	347	3	0,00
32	36	3 269	1,27
32	360	762	0,30
32	361	1 290	0,50
32	362	769	0,30
32	363	27	0,01
32	364	77	0,03
32	366	24	0,01
32	367	321	0,12
32	398	3 273	1,27
32	399	8 271	3,21
32	4	14 102	5,48
32	40	5	0,00
32	41	11 594	4,50
32	410	32	0,01
32	414	8 728	3,39
32	415	2 627	1,02
32	416	207	0,08
32	43	141	0,05
32	430	3	0,00
32	434	109	0,04
32	435	30	0,01
32	44	2 356	0,91
32	444	1 804	0,70
32	445	549	0,21
32	448	3	0,00
32	45	5	0,00
32	5	2 877	1,12
32	50	381	0,15
32	51	61	0,02
32	52	266	0,10
32	53	294	0,11
32	54	1 793	0,70
32	55	66	0,03
32	56	16	0,01
32	6	2 350	0,91
32	63	983	0,38
32	638	983	0,38
32	64	115	0,04
32	65	605	0,23
32	66	117	0,05
32	661	117	0,05

**Noch: 4. Ist-Einnahmen und Ist-Ausgaben der Gemeinden und Gemeindeverbände  
des Landes Brandenburg insgesamt nach Gliederung und Gruppierung  
im Jahr 2002**

Gliederungs-Nr.	Gruppierungs-Nr.	Betrag in 1 000 EUR	EUR je Einwohner
32	67	469	0,18
32	675	186	0,07
32	676	1	0,00
32	677	1	0,00
32	679	281	0,11
32	68	61	0,02
32	680	56	0,02
32	685	5	0,00
32	7	1 355	0,53
32	70	71	0,03
32	71	1 284	0,50
32	711	290	0,11
32	713	15	0,01
32	714	1	0,00
32	715	537	0,21
32	717	440	0,17
32	8	2	0,00
32	84	2	0,00
32	841	2	0,00
32	899	20 687	8,03
32	9	5 144	2,00
32	93	968	0,38
32	932	9	0,00
32	935	959	0,37
32	94	4 170	1,62
32	98	5	0,00
32	982	5	0,00
32	998	5 144	2,00
32	999	25 831	10,03
33	1	28 974	11,25
33	10	5	0,00
33	11	7 634	2,96
33	13	55	0,02
33	14	1 662	0,65
33	15	267	0,10
33	150	59	0,02
33	157	10	0,00
33	159	198	0,08
33	16	140	0,05
33	160	3	0,00
33	161	21	0,01
33	162	45	0,02
33	164	18	0,01
33	165	3	0,00
33	166	18	0,01
33	167	19	0,01
33	169	15	0,01
33	17	19 210	7,46
33	171	18 100	7,03
33	172	916	0,36

**Noch: 4. Ist-Einnahmen und Ist-Ausgaben der Gemeinden und Gemeindeverbände  
des Landes Brandenburg insgesamt nach Gliederung und Gruppierung  
im Jahr 2002**

Gliederungs-Nr.	Gruppierungs-Nr.	Betrag in 1 000 EUR	EUR je Einwohner
33	174	52	0,02
33	175	3	0,00
33	176	68	0,03
33	177	72	0,03
33	2	4	0,00
33	20	1	0,00
33	205	1	0,00
33	21	3	0,00
33	299	28 978	11,25
33	3	8 272	3,21
33	32	15	0,01
33	325	1	0,00
33	326	14	0,01
33	34	97	0,04
33	340	3	0,00
33	345	1	0,00
33	347	94	0,04
33	36	8 160	3,17
33	360	68	0,03
33	361	7 228	2,81
33	362	508	0,20
33	364	351	0,14
33	367	6	0,00
33	398	8 272	3,21
33	399	37 251	14,46
33	4	24 721	9,60
33	40	4	0,00
33	41	21 076	8,18
33	414	16 632	6,46
33	415	485	0,19
33	416	3 959	1,54
33	43	180	0,07
33	434	174	0,07
33	435	6	0,00
33	44	3 456	1,34
33	444	3 321	1,29
33	445	103	0,04
33	448	33	0,01
33	45	4	0,00
33	5	2 164	0,84
33	50	178	0,07
33	51	37	0,01
33	52	328	0,13
33	53	515	0,20
33	54	1 045	0,41
33	55	11	0,00
33	56	50	0,02
33	6	2 912	1,13
33	63	1 244	0,48
33	638	1 244	0,48

**Noch: 4. Ist-Einnahmen und Ist-Ausgaben der Gemeinden und Gemeindeverbände  
des Landes Brandenburg insgesamt nach Gliederung und Gruppierung  
im Jahr 2002**

Gliederungs-Nr.	Gruppierungs-Nr.	Betrag in 1 000 EUR	EUR je Einwohner
33	64	235	0,09
33	65	507	0,20
33	66	126	0,05
33	661	126	0,05
33	67	501	0,19
33	672	24	0,01
33	675	4	0,00
33	676	8	0,00
33	677	108	0,04
33	679	357	0,14
33	68	299	0,12
33	680	133	0,05
33	685	166	0,06
33	7	34 533	13,41
33	70	6 135	2,38
33	71	28 398	11,03
33	711	8 037	3,12
33	712	916	0,36
33	713	1 128	0,44
33	715	17 838	6,93
33	716	313	0,12
33	717	165	0,06
33	8	56	0,02
33	84	56	0,02
33	841	56	0,02
33	899	64 386	25,00
33	9	8 104	3,15
33	93	1 577	0,61
33	930	13	0,01
33	932	1 300	0,50
33	935	264	0,10
33	94	3 901	1,51
33	98	2 627	1,02
33	981	3	0,00
33	987	2 624	1,02
33	998	8 104	3,15
33	999	72 491	28,15
34	1	1 134	0,44
34	11	67	0,03
34	13	17	0,01
34	14	120	0,05
34	15	12	0,00
34	150	8	0,00
34	157	2	0,00
34	159	1	0,00
34	16	25	0,01
34	160	14	0,01
34	162	1	0,00
34	165	3	0,00
34	167	6	0,00

**Noch: 4. Ist-Einnahmen und Ist-Ausgaben der Gemeinden und Gemeindeverbände  
des Landes Brandenburg insgesamt nach Gliederung und Gruppierung  
im Jahr 2002**

Gliederungs-Nr.	Gruppierungs-Nr.	Betrag in 1 000 EUR	EUR je Einwohner
34	17	893	0,35
34	171	615	0,24
34	172	88	0,03
34	174	100	0,04
34	175	2	0,00
34	176	68	0,03
34	177	20	0,01
34	299	1 134	0,44
34	3	994	0,39
34	34	1	0,00
34	347	1	0,00
34	36	993	0,39
34	361	615	0,24
34	362	305	0,12
34	364	68	0,03
34	366	3	0,00
34	367	3	0,00
34	398	994	0,39
34	399	2 127	0,83
34	4	1 052	0,41
34	40	1	0,00
34	41	876	0,34
34	414	675	0,26
34	415	83	0,03
34	416	118	0,05
34	43	10	0,00
34	434	8	0,00
34	435	1	0,00
34	44	165	0,06
34	444	138	0,05
34	445	17	0,01
34	448	10	0,00
34	5	514	0,20
34	50	132	0,05
34	51	1	0,00
34	52	20	0,01
34	53	9	0,00
34	54	350	0,14
34	56	2	0,00
34	6	142	0,06
34	63	90	0,03
34	638	90	0,03
34	64	2	0,00
34	65	39	0,02
34	66	5	0,00
34	661	5	0,00
34	67	7	0,00
34	675	1	0,00
34	679	7	0,00
34	7	5 643	2,19

**Noch: 4. Ist-Einnahmen und Ist-Ausgaben der Gemeinden und Gemeindeverbände  
des Landes Brandenburg insgesamt nach Gliederung und Gruppierung  
im Jahr 2002**

Gliederungs-Nr.	Gruppierungs-Nr.	Betrag in 1 000 EUR	EUR je Einwohner
34	70	1 277	0,50
34	71	4 366	1,70
34	712	164	0,06
34	714	1	0,00
34	715	1 802	0,70
34	716	177	0,07
34	717	2 221	0,86
34	8	1	0,00
34	84	1	0,00
34	841	1	0,00
34	899	7 352	2,85
34	9	1 753	0,68
34	93	190	0,07
34	932	11	0,00
34	935	179	0,07
34	94	1 561	0,61
34	98	2	0,00
34	987	2	0,00
34	998	1 753	0,68
34	999	9 104	3,53
35	1	10 916	4,24
35	10	83	0,03
35	11	4 080	1,58
35	13	49	0,02
35	14	260	0,10
35	15	143	0,06
35	150	134	0,05
35	157	9	0,00
35	16	1 403	0,54
35	161	544	0,21
35	162	647	0,25
35	164	71	0,03
35	165	13	0,01
35	166	3	0,00
35	167	48	0,02
35	169	76	0,03
35	17	4 898	1,90
35	170	8	0,00
35	171	3 888	1,51
35	172	232	0,09
35	173	2	0,00
35	174	499	0,19
35	176	8	0,00
35	177	261	0,10
35	2	157	0,06
35	26	157	0,06
35	260	77	0,03
35	261	80	0,03
35	299	11 073	4,30
35	3	1 044	0,41

**Noch: 4. Ist-Einnahmen und Ist-Ausgaben der Gemeinden und Gemeindeverbände  
des Landes Brandenburg insgesamt nach Gliederung und Gruppierung  
im Jahr 2002**

Gliederungs-Nr.	Gruppierungs-Nr.	Betrag in 1 000 EUR	EUR je Einwohner
35	34	8	0,00
35	345	8	0,00
35	36	1 036	0,40
35	360	27	0,01
35	361	668	0,26
35	362	294	0,11
35	365	8	0,00
35	366	23	0,01
35	367	15	0,01
35	398	1 044	0,41
35	399	12 117	4,70
35	4	26 470	10,28
35	40	19	0,01
35	41	22 111	8,58
35	414	18 717	7,27
35	415	585	0,23
35	416	2 808	1,09
35	43	243	0,09
35	430	4	0,00
35	434	232	0,09
35	435	7	0,00
35	44	4 044	1,57
35	444	3 914	1,52
35	445	123	0,05
35	448	6	0,00
35	45	6	0,00
35	46	47	0,02
35	5	4 278	1,66
35	50	203	0,08
35	51	2	0,00
35	52	361	0,14
35	53	1 935	0,75
35	54	1 660	0,64
35	55	102	0,04
35	56	14	0,01
35	6	3 658	1,42
35	63	2 177	0,85
35	638	2 177	0,85
35	64	34	0,01
35	65	936	0,36
35	66	79	0,03
35	661	79	0,03
35	67	319	0,12
35	672	193	0,07
35	675	1	0,00
35	676	1	0,00
35	677	1	0,00
35	679	122	0,05
35	68	114	0,04
35	680	101	0,04

**Noch: 4. Ist-Einnahmen und Ist-Ausgaben der Gemeinden und Gemeindeverbände  
des Landes Brandenburg insgesamt nach Gliederung und Gruppierung  
im Jahr 2002**

Gliederungs-Nr.	Gruppierungs-Nr.	Betrag in 1 000 EUR	EUR je Einwohner
35	685	14	0,01
35	7	3 431	1,33
35	70	635	0,25
35	71	2 796	1,09
35	711	35	0,01
35	712	417	0,16
35	715	1 588	0,62
35	717	755	0,29
35	899	37 837	14,69
35	9	2 439	0,95
35	93	1 196	0,46
35	935	1 196	0,46
35	94	1 237	0,48
35	98	6	0,00
35	981	1	0,00
35	982	5	0,00
35	998	2 439	0,95
35	999	40 276	15,64
350	1	6 798	2,64
350	10	14	0,01
350	11	3 311	1,29
350	13	22	0,01
350	14	22	0,01
350	15	64	0,02
350	150	63	0,02
350	157	1	0,00
350	16	676	0,26
350	161	544	0,21
350	162	34	0,01
350	166	1	0,00
350	167	19	0,01
350	169	76	0,03
350	17	2 688	1,04
350	171	2 168	0,84
350	172	118	0,05
350	174	253	0,10
350	176	1	0,00
350	177	149	0,06
350	299	6 798	2,64
350	3	73	0,03
350	34	1	0,00
350	345	1	0,00
350	36	72	0,03
350	361	71	0,03
350	367	1	0,00
350	398	73	0,03
350	399	6 871	2,67
350	4	8 652	3,36
350	41	7 549	2,93
350	414	4 710	1,83



**Noch: 4. Ist-Einnahmen und Ist-Ausgaben der Gemeinden und Gemeindeverbände  
des Landes Brandenburg insgesamt nach Gliederung und Gruppierung  
im Jahr 2002**

Gliederungs-Nr.	Gruppierungs-Nr.	Betrag in 1 000 EUR	EUR je Einwohner
350	415	153	0,06
350	416	2 687	1,04
350	43	63	0,02
350	430	4	0,00
350	434	57	0,02
350	435	2	0,00
350	44	1 019	0,40
350	444	987	0,38
350	445	32	0,01
350	46	20	0,01
350	5	860	0,33
350	50	26	0,01
350	52	85	0,03
350	53	338	0,13
350	54	400	0,16
350	55	6	0,00
350	56	5	0,00
350	6	911	0,35
350	63	446	0,17
350	638	446	0,17
350	64	6	0,00
350	65	268	0,10
350	66	67	0,03
350	661	67	0,03
350	67	60	0,02
350	679	60	0,02
350	68	64	0,02
350	680	53	0,02
350	685	11	0,00
350	7	857	0,33
350	70	82	0,03
350	71	775	0,30
350	711	13	0,01
350	715	466	0,18
350	717	296	0,11
350	899	11 280	4,38
350	9	287	0,11
350	93	203	0,08
350	935	203	0,08
350	94	84	0,03
350	98	1	0,00
350	981	1	0,00
350	998	287	0,11
350	999	11 567	4,49
352	1	3 245	1,26
352	10	69	0,03
352	11	693	0,27
352	13	26	0,01
352	14	174	0,07
352	15	73	0,03

**Noch: 4. Ist-Einnahmen und Ist-Ausgaben der Gemeinden und Gemeindeverbände  
des Landes Brandenburg insgesamt nach Gliederung und Gruppierung  
im Jahr 2002**

Gliederungs-Nr.	Gruppierungs-Nr.	Betrag in 1 000 EUR	EUR je Einwohner
352	150	66	0,03
352	157	7	0,00
352	16	691	0,27
352	162	613	0,24
352	164	67	0,03
352	165	2	0,00
352	166	1	0,00
352	167	8	0,00
352	17	1 518	0,59
352	170	8	0,00
352	171	1 112	0,43
352	172	112	0,04
352	173	2	0,00
352	174	246	0,10
352	176	8	0,00
352	177	30	0,01
352	2	157	0,06
352	26	157	0,06
352	260	77	0,03
352	261	80	0,03
352	299	3 401	1,32
352	3	952	0,37
352	34	8	0,00
352	345	8	0,00
352	36	944	0,37
352	360	27	0,01
352	361	578	0,22
352	362	294	0,11
352	365	8	0,00
352	366	23	0,01
352	367	14	0,01
352	398	952	0,37
352	399	4 353	1,69
352	4	17 329	6,73
352	40	19	0,01
352	41	14 154	5,50
352	414	13 665	5,31
352	415	409	0,16
352	416	80	0,03
352	43	175	0,07
352	434	170	0,07
352	435	5	0,00
352	44	2 949	1,14
352	444	2 856	1,11
352	445	87	0,03
352	448	6	0,00
352	45	6	0,00
352	46	27	0,01
352	5	3 247	1,26
352	50	135	0,05

**Noch: 4. Ist-Einnahmen und Ist-Ausgaben der Gemeinden und Gemeindeverbände  
des Landes Brandenburg insgesamt nach Gliederung und Gruppierung  
im Jahr 2002**

Gliederungs-Nr.	Gruppierungs-Nr.	Betrag in 1 000 EUR	EUR je Einwohner
352	51	2	0,00
352	52	268	0,10
352	53	1 584	0,62
352	54	1 156	0,45
352	55	92	0,04
352	56	9	0,00
352	6	2 686	1,04
352	63	1 694	0,66
352	638	1 694	0,66
352	64	22	0,01
352	65	650	0,25
352	66	11	0,00
352	661	11	0,00
352	67	258	0,10
352	672	193	0,07
352	675	1	0,00
352	676	1	0,00
352	677	1	0,00
352	679	62	0,02
352	68	50	0,02
352	680	48	0,02
352	685	2	0,00
352	7	1 719	0,67
352	70	71	0,03
352	71	1 648	0,64
352	712	251	0,10
352	715	1 123	0,44
352	717	273	0,11
352	899	24 981	9,70
352	9	2 061	0,80
352	93	973	0,38
352	935	973	0,38
352	94	1 087	0,42
352	998	2 061	0,80
352	999	27 042	10,50
355	1	873	0,34
355	11	75	0,03
355	13	1	0,00
355	14	64	0,02
355	15	6	0,00
355	150	5	0,00
355	157	1	0,00
355	16	36	0,01
355	164	4	0,00
355	165	10	0,00
355	167	21	0,01
355	17	692	0,27
355	171	608	0,24
355	172	1	0,00
355	177	82	0,03

**Noch: 4. Ist-Einnahmen und Ist-Ausgaben der Gemeinden und Gemeindeverbände  
des Landes Brandenburg insgesamt nach Gliederung und Gruppierung  
im Jahr 2002**

Gliederungs-Nr.	Gruppierungs-Nr.	Betrag in 1 000 EUR	EUR je Einwohner
355	299	873	0,34
355	3	20	0,01
355	36	20	0,01
355	361	20	0,01
355	398	20	0,01
355	399	893	0,35
355	4	489	0,19
355	41	408	0,16
355	414	343	0,13
355	415	23	0,01
355	416	41	0,02
355	43	5	0,00
355	434	4	0,00
355	44	76	0,03
355	444	71	0,03
355	445	5	0,00
355	5	171	0,07
355	50	42	0,02
355	52	8	0,00
355	53	13	0,01
355	54	104	0,04
355	55	3	0,00
355	6	62	0,02
355	63	37	0,01
355	638	37	0,01
355	64	6	0,00
355	65	18	0,01
355	66	1	0,00
355	661	1	0,00
355	7	855	0,33
355	70	482	0,19
355	71	373	0,14
355	711	21	0,01
355	712	166	0,06
355	717	186	0,07
355	899	1 576	0,61
355	9	91	0,04
355	93	20	0,01
355	935	20	0,01
355	94	66	0,03
355	98	5	0,00
355	982	5	0,00
355	998	91	0,04
355	999	1 668	0,65
36	1	6 733	2,61
36	10	879	0,34
36	11	548	0,21
36	12	1	0,00
36	13	86	0,03
36	14	178	0,07

**Noch: 4. Ist-Einnahmen und Ist-Ausgaben der Gemeinden und Gemeindeverbände  
des Landes Brandenburg insgesamt nach Gliederung und Gruppierung  
im Jahr 2002**

Gliederungs-Nr.	Gruppierungs-Nr.	Betrag in 1 000 EUR	EUR je Einwohner
36	15	164	0,06
36	150	86	0,03
36	157	39	0,02
36	159	40	0,02
36	16	967	0,38
36	160	81	0,03
36	161	788	0,31
36	162	38	0,01
36	163	1	0,00
36	164	7	0,00
36	165	13	0,01
36	166	8	0,00
36	167	25	0,01
36	169	5	0,00
36	17	3 909	1,52
36	171	786	0,31
36	172	73	0,03
36	174	2 372	0,92
36	175	23	0,01
36	176	481	0,19
36	177	172	0,07
36	2	77	0,03
36	26	77	0,03
36	260	67	0,03
36	268	9	0,00
36	299	6 810	2,64
36	3	9 938	3,86
36	32	1	0,00
36	327	1	0,00
36	34	64	0,02
36	347	64	0,02
36	35	224	0,09
36	36	9 650	3,75
36	360	276	0,11
36	361	6 518	2,53
36	362	1 006	0,39
36	364	1 482	0,58
36	365	4	0,00
36	366	32	0,01
36	367	332	0,13
36	398	9 938	3,86
36	399	16 748	6,50
36	4	12 814	4,98
36	40	22	0,01
36	41	10 585	4,11
36	410	417	0,16
36	414	8 650	3,36
36	415	1 272	0,49
36	416	245	0,10
36	43	138	0,05

**Noch: 4. Ist-Einnahmen und Ist-Ausgaben der Gemeinden und Gemeindeverbände  
des Landes Brandenburg insgesamt nach Gliederung und Gruppierung  
im Jahr 2002**

Gliederungs-Nr.	Gruppierungs-Nr.	Betrag in 1 000 EUR	EUR je Einwohner
36	430	31	0,01
36	434	102	0,04
36	435	6	0,00
36	44	2 056	0,80
36	444	1 794	0,70
36	445	255	0,10
36	448	7	0,00
36	45	12	0,00
36	46	1	0,00
36	5	2 158	0,84
36	50	388	0,15
36	51	525	0,20
36	52	274	0,11
36	53	84	0,03
36	54	589	0,23
36	55	241	0,09
36	56	58	0,02
36	6	4 529	1,76
36	63	2 817	1,09
36	638	2 817	1,09
36	64	80	0,03
36	65	586	0,23
36	66	245	0,10
36	661	245	0,10
36	67	793	0,31
36	671	23	0,01
36	672	65	0,03
36	673	16	0,01
36	674	20	0,01
36	676	454	0,18
36	677	12	0,00
36	679	204	0,08
36	68	7	0,00
36	680	6	0,00
36	685	1	0,00
36	7	2 816	1,09
36	70	1 207	0,47
36	71	1 609	0,62
36	712	63	0,02
36	713	51	0,02
36	714	30	0,01
36	715	17	0,01
36	716	33	0,01
36	717	1 415	0,55
36	8	17	0,01
36	84	17	0,01
36	841	17	0,01
36	899	22 334	8,67
36	9	15 026	5,83
36	93	385	0,15

**Noch: 4. Ist-Einnahmen und Ist-Ausgaben der Gemeinden und Gemeindeverbände  
des Landes Brandenburg insgesamt nach Gliederung und Gruppierung  
im Jahr 2002**

Gliederungs-Nr.	Gruppierungs-Nr.	Betrag in 1 000 EUR	EUR je Einwohner
36	930	50	0,02
36	932	4	0,00
36	935	332	0,13
36	94	12 009	4,66
36	98	2 632	1,02
36	981	71	0,03
36	982	829	0,32
36	983	35	0,01
36	986	258	0,10
36	987	1 438	0,56
36	998	15 026	5,83
36	999	37 360	14,51
37	1	27	0,01
37	11	1	0,00
37	14	2	0,00
37	16	7	0,00
37	166	2	0,00
37	167	5	0,00
37	17	17	0,01
37	174	15	0,01
37	177	1	0,00
37	299	27	0,01
37	3	1 068	0,41
37	34	5	0,00
37	347	5	0,00
37	35	60	0,02
37	36	1 003	0,39
37	360	267	0,10
37	361	392	0,15
37	362	158	0,06
37	364	139	0,05
37	367	47	0,02
37	398	1 068	0,41
37	399	1 094	0,42
37	5	50	0,02
37	50	7	0,00
37	51	1	0,00
37	52	1	0,00
37	53	31	0,01
37	54	12	0,00
37	6	152	0,06
37	63	2	0,00
37	638	2	0,00
37	65	148	0,06
37	67	1	0,00
37	679	1	0,00
37	7	187	0,07
37	70	60	0,02
37	71	127	0,05
37	717	127	0,05

**Noch: 4. Ist-Einnahmen und Ist-Ausgaben der Gemeinden und Gemeindeverbände  
des Landes Brandenburg insgesamt nach Gliederung und Gruppierung  
im Jahr 2002**

Gliederungs-Nr.	Gruppierungs-Nr.	Betrag in 1 000 EUR	EUR je Einwohner
37	899	389	0,15
37	9	1 734	0,67
37	93	8	0,00
37	935	8	0,00
37	94	1 010	0,39
37	98	717	0,28
37	982	5	0,00
37	987	711	0,28
37	998	1 734	0,67
37	999	2 123	0,82
4	1	908 052	352,56
4	10	52	0,02
4	11	68 574	26,62
4	13	5 647	2,19
4	14	2 647	1,03
4	15	3 408	1,32
4	150	2 720	1,06
4	157	603	0,23
4	159	85	0,03
4	16	545 667	211,86
4	160	317	0,12
4	161	351 301	136,40
4	162	187 811	72,92
4	163	321	0,12
4	164	1 351	0,52
4	165	682	0,26
4	166	264	0,10
4	167	2 328	0,90
4	169	1 293	0,50
4	17	282 056	109,51
4	170	958	0,37
4	171	152 248	59,11
4	172	122 593	47,60
4	173	4	0,00
4	174	4 678	1,82
4	175	266	0,10
4	176	331	0,13
4	177	978	0,38
4	2	90 994	35,33
4	20	1	0,00
4	205	1	0,00
4	21	43	0,02
4	24	30 160	11,71
4	241	10 109	3,92
4	243	636	0,25
4	245	16 169	6,28
4	247	878	0,34
4	249	2 368	0,92
4	25	60 652	23,55
4	251	23 701	9,20



**Noch: 4. Ist-Einnahmen und Ist-Ausgaben der Gemeinden und Gemeindeverbände  
des Landes Brandenburg insgesamt nach Gliederung und Gruppierung  
im Jahr 2002**

Gliederungs-Nr.	Gruppierungs-Nr.	Betrag in 1 000 EUR	EUR je Einwohner
4	253	2 273	0,88
4	255	32 609	12,66
4	257	788	0,31
4	259	1 280	0,50
4	26	138	0,05
4	260	66	0,03
4	268	73	0,03
4	299	999 046	387,89
4	3	23 981	9,31
4	32	277	0,11
4	322	18	0,01
4	326	1	0,00
4	327	258	0,10
4	34	1 480	0,57
4	340	1 218	0,47
4	345	155	0,06
4	347	106	0,04
4	35	276	0,11
4	36	21 948	8,52
4	360	24	0,01
4	361	11 185	4,34
4	362	8 614	3,34
4	363	27	0,01
4	364	1 176	0,46
4	365	5	0,00
4	366	290	0,11
4	367	627	0,24
4	398	23 981	9,31
4	399	1 023 028	397,20
4	4	387 866	150,59
4	40	70	0,03
4	41	317 951	123,45
4	410	4 807	1,87
4	414	290 194	112,67
4	415	21 617	8,39
4	416	1 332	0,52
4	42	31	0,01
4	424	31	0,01
4	43	4 147	1,61
4	430	378	0,15
4	434	3 495	1,36
4	435	274	0,11
4	44	65 176	25,31
4	440	2	0,00
4	444	60 679	23,56
4	445	4 481	1,74
4	448	14	0,01
4	45	190	0,07
4	46	301	0,12
4	5	40 726	15,81

**Noch: 4. Ist-Einnahmen und Ist-Ausgaben der Gemeinden und Gemeindeverbände  
des Landes Brandenburg insgesamt nach Gliederung und Gruppierung  
im Jahr 2002**

Gliederungs-Nr.	Gruppierungs-Nr.	Betrag in 1 000 EUR	EUR je Einwohner
4	50	6 713	2,61
4	51	404	0,16
4	52	2 982	1,16
4	53	3 801	1,48
4	54	26 141	10,15
4	55	188	0,07
4	56	498	0,19
4	6	193 671	75,20
4	63	13 475	5,23
4	638	13 475	5,23
4	64	365	0,14
4	65	4 070	1,58
4	66	187	0,07
4	661	187	0,07
4	67	173 401	67,33
4	670	3	0,00
4	671	215	0,08
4	672	154 065	59,82
4	673	24	0,01
4	674	494	0,19
4	675	503	0,20
4	676	6 225	2,42
4	677	7 696	2,99
4	679	4 175	1,62
4	68	2 174	0,84
4	680	924	0,36
4	685	1 250	0,49
4	7	1 174 552	456,04
4	70	95 890	37,23
4	71	267 660	103,92
4	710	15	0,01
4	711	218	0,08
4	712	146 822	57,01
4	713	92	0,04
4	714	130	0,05
4	715	26 822	10,41
4	716	843	0,33
4	717	92 718	36,00
4	72	1	0,00
4	722	1	0,00
4	73	289 680	112,47
4	74	333 159	129,35
4	76	57 493	22,32
4	77	129 187	50,16
4	78	1 483	0,58
4	8	1	0,00
4	84	1	0,00
4	841	1	0,00
4	899	1 796 817	697,64
4	9	42 722	16,59

**Noch: 4. Ist-Einnahmen und Ist-Ausgaben der Gemeinden und Gemeindeverbände  
des Landes Brandenburg insgesamt nach Gliederung und Gruppierung  
im Jahr 2002**

Gliederungs-Nr.	Gruppierungs-Nr.	Betrag in 1 000 EUR	EUR je Einwohner
4	92	275	0,11
4	927	275	0,11
4	93	3 330	1,29
4	930	8	0,00
4	932	506	0,20
4	935	2 817	1,09
4	94	36 742	14,27
4	98	2 375	0,92
4	981	105	0,04
4	982	429	0,17
4	985	50	0,02
4	986	133	0,05
4	987	1 659	0,64
4	998	42 722	16,59
4	999	1 839 539	714,23
40	1	15 928	6,18
40	10	52	0,02
40	11	59	0,02
40	13	48	0,02
40	14	194	0,08
40	15	13	0,01
40	150	12	0,00
40	157	2	0,00
40	16	13 625	5,29
40	160	188	0,07
40	161	3 977	1,54
40	162	8 920	3,46
40	163	3	0,00
40	164	170	0,07
40	165	51	0,02
40	166	14	0,01
40	167	110	0,04
40	169	191	0,07
40	17	1 936	0,75
40	170	213	0,08
40	171	315	0,12
40	172	420	0,16
40	174	930	0,36
40	176	5	0,00
40	177	51	0,02
40	2	59	0,02
40	26	59	0,02
40	260	57	0,02
40	268	2	0,00
40	299	15 987	6,21
40	3	220	0,09
40	32	19	0,01
40	327	19	0,01
40	34	120	0,05
40	345	120	0,05

**Noch: 4. Ist-Einnahmen und Ist-Ausgaben der Gemeinden und Gemeindeverbände  
des Landes Brandenburg insgesamt nach Gliederung und Gruppierung  
im Jahr 2002**

Gliederungs-Nr.	Gruppierungs-Nr.	Betrag in 1 000 EUR	EUR je Einwohner
40	36	82	0,03
40	361	44	0,02
40	362	18	0,01
40	367	20	0,01
40	398	220	0,09
40	399	16 207	6,29
40	4	110 863	43,04
40	40	46	0,02
40	41	91 101	35,37
40	410	4 807	1,87
40	414	85 425	33,17
40	415	405	0,16
40	416	464	0,18
40	42	7	0,00
40	424	7	0,00
40	43	1 443	0,56
40	430	378	0,15
40	434	1 061	0,41
40	435	4	0,00
40	44	18 091	7,02
40	440	2	0,00
40	444	18 004	6,99
40	445	84	0,03
40	448	1	0,00
40	45	155	0,06
40	46	20	0,01
40	5	3 111	1,21
40	50	70	0,03
40	52	336	0,13
40	53	1 108	0,43
40	54	1 192	0,46
40	55	97	0,04
40	56	308	0,12
40	6	14 193	5,51
40	63	349	0,14
40	638	349	0,14
40	64	34	0,01
40	65	2 814	1,09
40	66	52	0,02
40	661	52	0,02
40	67	10 943	4,25
40	670	1	0,00
40	671	3	0,00
40	672	10 356	4,02
40	673	7	0,00
40	674	65	0,03
40	675	1	0,00
40	676	17	0,01
40	677	3	0,00
40	679	489	0,19

**Noch: 4. Ist-Einnahmen und Ist-Ausgaben der Gemeinden und Gemeindeverbände  
des Landes Brandenburg insgesamt nach Gliederung und Gruppierung  
im Jahr 2002**

Gliederungs-Nr.	Gruppierungs-Nr.	Betrag in 1 000 EUR	EUR je Einwohner
40	7	2 500	0,97
40	70	898	0,35
40	71	1 601	0,62
40	712	166	0,06
40	715	14	0,01
40	716	7	0,00
40	717	1 415	0,55
40	899	130 667	50,73
40	9	1 225	0,48
40	93	554	0,22
40	935	554	0,22
40	94	113	0,04
40	98	558	0,22
40	982	128	0,05
40	987	429	0,17
40	998	1 225	0,48
40	999	131 892	51,21
400	1	15 367	5,97
400	10	51	0,02
400	11	50	0,02
400	13	48	0,02
400	14	91	0,04
400	15	11	0,00
400	150	10	0,00
400	157	1	0,00
400	16	13 368	5,19
400	160	187	0,07
400	161	3 899	1,51
400	162	8 917	3,46
400	163	3	0,00
400	164	87	0,03
400	165	50	0,02
400	166	14	0,01
400	167	56	0,02
400	169	154	0,06
400	17	1 747	0,68
400	170	213	0,08
400	171	260	0,10
400	172	360	0,14
400	174	901	0,35
400	176	5	0,00
400	177	7	0,00
400	2	42	0,02
400	26	42	0,02
400	260	40	0,02
400	268	2	0,00
400	299	15 410	5,98
400	3	81	0,03
400	32	19	0,01
400	327	19	0,01

**Noch: 4. Ist-Einnahmen und Ist-Ausgaben der Gemeinden und Gemeindeverbände  
des Landes Brandenburg insgesamt nach Gliederung und Gruppierung  
im Jahr 2002**

Gliederungs-Nr.	Gruppierungs-Nr.	Betrag in 1 000 EUR	EUR je Einwohner
400	36	62	0,02
400	361	44	0,02
400	362	18	0,01
400	398	81	0,03
400	399	15 490	6,01
400	4	68 820	26,72
400	40	45	0,02
400	41	56 646	21,99
400	410	3 339	1,30
400	414	52 502	20,38
400	415	363	0,14
400	416	443	0,17
400	43	912	0,35
400	430	261	0,10
400	434	647	0,25
400	435	3	0,00
400	44	11 115	4,32
400	440	2	0,00
400	444	11 039	4,29
400	445	74	0,03
400	45	97	0,04
400	46	4	0,00
400	5	1 863	0,72
400	50	53	0,02
400	52	229	0,09
400	53	723	0,28
400	54	624	0,24
400	55	49	0,02
400	56	187	0,07
400	6	12 817	4,98
400	63	250	0,10
400	638	250	0,10
400	64	18	0,01
400	65	1 757	0,68
400	66	14	0,01
400	661	14	0,01
400	67	10 778	4,18
400	670	1	0,00
400	671	3	0,00
400	672	10 356	4,02
400	673	7	0,00
400	674	63	0,02
400	675	1	0,00
400	676	17	0,01
400	677	3	0,00
400	679	325	0,13
400	7	1 837	0,71
400	70	524	0,20
400	71	1 313	0,51
400	712	164	0,06

**Noch: 4. Ist-Einnahmen und Ist-Ausgaben der Gemeinden und Gemeindeverbände  
des Landes Brandenburg insgesamt nach Gliederung und Gruppierung  
im Jahr 2002**

Gliederungs-Nr.	Gruppierungs-Nr.	Betrag in 1 000 EUR	EUR je Einwohner
400	715	14	0,01
400	716	7	0,00
400	717	1 128	0,44
400	899	85 337	33,13
400	9	748	0,29
400	93	334	0,13
400	935	334	0,13
400	98	413	0,16
400	982	128	0,05
400	987	285	0,11
400	998	748	0,29
400	999	86 085	33,42
407	1	545	0,21
407	11	9	0,00
407	14	103	0,04
407	15	2	0,00
407	150	2	0,00
407	16	242	0,09
407	160	1	0,00
407	161	63	0,02
407	162	3	0,00
407	164	83	0,03
407	165	1	0,00
407	167	54	0,02
407	169	37	0,01
407	17	189	0,07
407	171	54	0,02
407	172	60	0,02
407	174	30	0,01
407	177	44	0,02
407	2	7	0,00
407	26	7	0,00
407	260	7	0,00
407	299	551	0,21
407	3	139	0,05
407	34	120	0,05
407	345	120	0,05
407	36	19	0,01
407	367	19	0,01
407	398	139	0,05
407	399	691	0,27
407	4	41 775	16,22
407	40	1	0,00
407	41	34 236	13,29
407	410	1 469	0,57
407	414	32 704	12,70
407	415	42	0,02
407	416	21	0,01
407	42	7	0,00
407	424	7	0,00

**Noch: 4. Ist-Einnahmen und Ist-Ausgaben der Gemeinden und Gemeindeverbände  
des Landes Brandenburg insgesamt nach Gliederung und Gruppierung  
im Jahr 2002**

Gliederungs-Nr.	Gruppierungs-Nr.	Betrag in 1 000 EUR	EUR je Einwohner
407	43	528	0,21
407	430	116	0,05
407	434	411	0,16
407	44	6 930	2,69
407	444	6 919	2,69
407	445	10	0,00
407	448	1	0,00
407	45	58	0,02
407	46	16	0,01
407	5	1 245	0,48
407	50	18	0,01
407	52	107	0,04
407	53	385	0,15
407	54	567	0,22
407	55	49	0,02
407	56	120	0,05
407	6	1 372	0,53
407	63	99	0,04
407	638	99	0,04
407	64	17	0,01
407	65	1 053	0,41
407	66	38	0,01
407	661	38	0,01
407	67	165	0,06
407	674	2	0,00
407	679	163	0,06
407	7	662	0,26
407	70	374	0,15
407	71	288	0,11
407	712	2	0,00
407	717	287	0,11
407	899	45 055	17,49
407	9	478	0,19
407	93	220	0,09
407	935	220	0,09
407	94	113	0,04
407	98	144	0,06
407	987	144	0,06
407	998	478	0,19
407	999	45 533	17,68
408	1	15	0,01
408	16	15	0,01
408	161	15	0,01
408	2	11	0,00
408	26	11	0,00
408	260	11	0,00
408	299	26	0,01
408	399	26	0,01
408	4	267	0,10
408	41	219	0,09



**Noch: 4. Ist-Einnahmen und Ist-Ausgaben der Gemeinden und Gemeindeverbände  
des Landes Brandenburg insgesamt nach Gliederung und Gruppierung  
im Jahr 2002**

Gliederungs-Nr.	Gruppierungs-Nr.	Betrag in 1 000 EUR	EUR je Einwohner
408	414	219	0,09
408	43	3	0,00
408	434	3	0,00
408	44	45	0,02
408	444	45	0,02
408	5	3	0,00
408	54	1	0,00
408	56	1	0,00
408	6	5	0,00
408	65	5	0,00
408	899	275	0,11
408	999	275	0,11
41	1	436 674	169,54
41	15	827	0,32
41	150	827	0,32
41	157	1	0,00
41	16	433 925	168,48
41	160	3	0,00
41	161	296 550	115,14
41	162	136 161	52,87
41	164	879	0,34
41	167	331	0,13
41	17	1 922	0,75
41	170	338	0,13
41	171	1 526	0,59
41	172	1	0,00
41	175	20	0,01
41	176	18	0,01
41	177	19	0,01
41	2	72 676	28,22
41	24	22 429	8,71
41	241	4 652	1,81
41	243	492	0,19
41	245	14 293	5,55
41	247	678	0,26
41	249	2 314	0,90
41	25	50 238	19,51
41	251	18 742	7,28
41	253	866	0,34
41	255	28 800	11,18
41	257	550	0,21
41	259	1 280	0,50
41	26	8	0,00
41	260	8	0,00
41	299	509 350	197,76
41	3	350	0,14
41	32	195	0,08
41	322	18	0,01
41	327	177	0,07
41	36	154	0,06

**Noch: 4. Ist-Einnahmen und Ist-Ausgaben der Gemeinden und Gemeindeverbände  
des Landes Brandenburg insgesamt nach Gliederung und Gruppierung  
im Jahr 2002**

Gliederungs-Nr.	Gruppierungs-Nr.	Betrag in 1 000 EUR	EUR je Einwohner
41	362	154	0,06
41	398	350	0,14
41	399	509 700	197,90
41	5	45	0,02
41	52	24	0,01
41	53	9	0,00
41	54	9	0,00
41	56	3	0,00
41	6	127 091	49,34
41	65	5	0,00
41	67	127 086	49,34
41	671	4	0,00
41	672	126 898	49,27
41	674	143	0,06
41	677	40	0,02
41	7	591 706	229,74
41	70	1 464	0,57
41	71	153	0,06
41	711	6	0,00
41	712	145	0,06
41	717	2	0,00
41	73	269 798	104,75
41	74	320 291	124,36
41	899	718 842	279,10
41	9	378	0,15
41	92	272	0,11
41	927	272	0,11
41	98	105	0,04
41	982	105	0,04
41	998	378	0,15
41	999	719 220	279,25
410	1	134 499	52,22
410	15	155	0,06
410	150	154	0,06
410	16	133 897	51,99
410	160	3	0,00
410	161	5 228	2,03
410	162	127 915	49,66
410	164	475	0,18
410	167	276	0,11
410	17	447	0,17
410	170	338	0,13
410	171	52	0,02
410	172	1	0,00
410	175	20	0,01
410	176	18	0,01
410	177	19	0,01
410	2	22 895	8,89
410	24	19 004	7,38
410	241	2 060	0,80

**Noch: 4. Ist-Einnahmen und Ist-Ausgaben der Gemeinden und Gemeindeverbände  
des Landes Brandenburg insgesamt nach Gliederung und Gruppierung  
im Jahr 2002**

Gliederungs-Nr.	Gruppierungs-Nr.	Betrag in 1 000 EUR	EUR je Einwohner
410	243	439	0,17
410	245	13 853	5,38
410	247	568	0,22
410	249	2 085	0,81
410	25	3 883	1,51
410	251	633	0,25
410	253	66	0,03
410	255	3 012	1,17
410	257	44	0,02
410	259	127	0,05
410	26	8	0,00
410	260	8	0,00
410	299	157 394	61,11
410	3	349	0,14
410	32	195	0,08
410	322	18	0,01
410	327	177	0,07
410	36	154	0,06
410	362	154	0,06
410	398	349	0,14
410	399	157 743	61,25
410	5	45	0,02
410	52	24	0,01
410	53	9	0,00
410	54	9	0,00
410	56	3	0,00
410	6	116 637	45,29
410	65	5	0,00
410	67	116 632	45,28
410	672	116 474	45,22
410	674	141	0,05
410	677	16	0,01
410	7	210 956	81,91
410	70	246	0,10
410	71	145	0,06
410	712	145	0,06
410	73	206 037	80,00
410	74	4 528	1,76
410	899	327 638	127,21
410	9	378	0,15
410	92	272	0,11
410	927	272	0,11
410	98	105	0,04
410	982	105	0,04
410	998	378	0,15
410	999	328 016	127,36
411	1	40 808	15,84
411	15	224	0,09
411	150	224	0,09
411	16	40 584	15,76

**Noch: 4. Ist-Einnahmen und Ist-Ausgaben der Gemeinden und Gemeindeverbände  
des Landes Brandenburg insgesamt nach Gliederung und Gruppierung  
im Jahr 2002**

Gliederungs-Nr.	Gruppierungs-Nr.	Betrag in 1 000 EUR	EUR je Einwohner
411	161	39 803	15,45
411	162	753	0,29
411	167	28	0,01
411	2	7 984	3,10
411	24	815	0,32
411	241	590	0,23
411	243	43	0,02
411	245	127	0,05
411	247	17	0,01
411	249	39	0,02
411	25	7 169	2,78
411	251	3 629	1,41
411	253	343	0,13
411	255	2 804	1,09
411	257	127	0,05
411	259	266	0,10
411	299	48 792	18,94
411	399	48 792	18,94
411	6	1 383	0,54
411	67	1 383	0,54
411	672	1 380	0,54
411	674	1	0,00
411	677	2	0,00
411	7	38 779	15,06
411	71	2	0,00
411	717	2	0,00
411	73	11 412	4,43
411	74	27 365	10,62
411	899	40 163	15,59
411	999	40 163	15,59
412	1	247 245	96,00
412	15	381	0,15
412	150	381	0,15
412	16	246 747	95,80
412	161	240 499	93,38
412	162	5 846	2,27
412	164	389	0,15
412	167	13	0,01
412	17	116	0,05
412	171	116	0,05
412	2	41 233	16,01
412	24	2 061	0,80
412	241	1 914	0,74
412	245	62	0,02
412	247	17	0,01
412	249	68	0,03
412	25	39 172	15,21
412	251	14 469	5,62
412	253	457	0,18
412	255	22 983	8,92

**Noch: 4. Ist-Einnahmen und Ist-Ausgaben der Gemeinden und Gemeindeverbände  
des Landes Brandenburg insgesamt nach Gliederung und Gruppierung  
im Jahr 2002**

Gliederungs-Nr.	Gruppierungs-Nr.	Betrag in 1 000 EUR	EUR je Einwohner
412	257	376	0,15
412	259	887	0,34
412	299	288 478	112,01
412	3	1	0,00
412	32	1	0,00
412	327	1	0,00
412	398	1	0,00
412	399	288 479	112,01
412	6	5 971	2,32
412	67	5 971	2,32
412	672	5 950	2,31
412	677	21	0,01
412	7	307 108	119,24
412	70	422	0,16
412	71	6	0,00
412	711	6	0,00
412	73	26 029	10,11
412	74	280 653	108,97
412	899	313 080	121,56
412	999	313 080	121,56
413	1	2 784	1,08
413	16	2 784	1,08
413	161	1 147	0,45
413	162	1 623	0,63
413	164	14	0,01
413	2	375	0,15
413	24	363	0,14
413	241	24	0,01
413	245	244	0,09
413	247	55	0,02
413	249	39	0,02
413	25	13	0,01
413	251	10	0,00
413	257	3	0,00
413	299	3 159	1,23
413	399	3 159	1,23
413	6	3 054	1,19
413	67	3 054	1,19
413	671	3	0,00
413	672	3 050	1,18
413	674	1	0,00
413	7	20 279	7,87
413	73	13 595	5,28
413	74	6 684	2,60
413	899	23 334	9,06
413	999	23 334	9,06
414	1	11 338	4,40
414	15	67	0,03
414	150	67	0,03
414	16	9 913	3,85

**Noch: 4. Ist-Einnahmen und Ist-Ausgaben der Gemeinden und Gemeindeverbände  
des Landes Brandenburg insgesamt nach Gliederung und Gruppierung  
im Jahr 2002**

Gliederungs-Nr.	Gruppierungs-Nr.	Betrag in 1 000 EUR	EUR je Einwohner
414	160	1	0,00
414	161	9 874	3,83
414	162	25	0,01
414	167	14	0,01
414	17	1 359	0,53
414	171	1 359	0,53
414	2	188	0,07
414	24	186	0,07
414	241	64	0,02
414	243	10	0,00
414	245	7	0,00
414	247	22	0,01
414	249	84	0,03
414	25	2	0,00
414	251	2	0,00
414	299	11 527	4,48
414	399	11 527	4,48
414	6	45	0,02
414	67	45	0,02
414	671	1	0,00
414	672	44	0,02
414	7	14 583	5,66
414	70	797	0,31
414	73	12 725	4,94
414	74	1 062	0,41
414	899	14 628	5,68
414	999	14 628	5,68
42	1	36 029	13,99
42	15	5	0,00
42	157	5	0,00
42	16	36 023	13,99
42	161	35 199	13,67
42	162	792	0,31
42	164	3	0,00
42	167	29	0,01
42	2	547	0,21
42	24	464	0,18
42	241	67	0,03
42	245	305	0,12
42	247	71	0,03
42	249	20	0,01
42	25	83	0,03
42	251	67	0,03
42	257	15	0,01
42	299	36 575	14,20
42	399	36 575	14,20
42	6	2 112	0,82
42	67	2 112	0,82
42	671	206	0,08
42	672	1 737	0,67

**Noch: 4. Ist-Einnahmen und Ist-Ausgaben der Gemeinden und Gemeindeverbände  
des Landes Brandenburg insgesamt nach Gliederung und Gruppierung  
im Jahr 2002**

Gliederungs-Nr.	Gruppierungs-Nr.	Betrag in 1 000 EUR	EUR je Einwohner
42	677	169	0,07
42	7	32 768	12,72
42	70	3	0,00
42	71	16	0,01
42	711	16	0,01
42	73	19 882	7,72
42	74	12 868	5,00
42	899	34 880	13,54
42	999	34 880	13,54
420	1	17 669	6,86
420	16	17 669	6,86
420	161	16 867	6,55
420	162	775	0,30
420	167	26	0,01
420	2	213	0,08
420	24	209	0,08
420	241	63	0,02
420	245	76	0,03
420	247	50	0,02
420	249	20	0,01
420	25	4	0,00
420	257	4	0,00
420	299	17 882	6,94
420	399	17 882	6,94
420	6	746	0,29
420	67	746	0,29
420	671	206	0,08
420	672	383	0,15
420	677	157	0,06
420	7	7 834	3,04
420	73	6 721	2,61
420	74	1 114	0,43
420	899	8 580	3,33
420	999	8 580	3,33
421	1	15 343	5,96
421	15	5	0,00
421	157	5	0,00
421	16	15 337	5,95
421	161	15 317	5,95
421	162	16	0,01
421	164	1	0,00
421	167	3	0,00
421	2	328	0,13
421	24	255	0,10
421	241	4	0,00
421	245	229	0,09
421	247	22	0,01
421	25	73	0,03
421	251	67	0,03
421	257	6	0,00

**Noch: 4. Ist-Einnahmen und Ist-Ausgaben der Gemeinden und Gemeindeverbände  
des Landes Brandenburg insgesamt nach Gliederung und Gruppierung  
im Jahr 2002**

Gliederungs-Nr.	Gruppierungs-Nr.	Betrag in 1 000 EUR	EUR je Einwohner
421	299	15 670	6,08
421	399	15 670	6,08
421	6	633	0,25
421	67	633	0,25
421	672	621	0,24
421	677	12	0,00
421	7	17 579	6,83
421	71	16	0,01
421	711	16	0,01
421	73	9 437	3,66
421	74	8 126	3,16
421	899	18 212	7,07
421	999	18 212	7,07
422	1	2 578	1,00
422	16	2 578	1,00
422	161	2 576	1,00
422	164	2	0,00
422	2	6	0,00
422	25	6	0,00
422	257	6	0,00
422	299	2 584	1,00
422	399	2 584	1,00
422	6	645	0,25
422	67	645	0,25
422	672	645	0,25
422	7	6 400	2,48
422	70	3	0,00
422	73	3 175	1,23
422	74	3 222	1,25
422	899	7 044	2,73
422	999	7 044	2,73
423	1	210	0,08
423	16	210	0,08
423	161	210	0,08
423	299	210	0,08
423	399	210	0,08
423	6	57	0,02
423	67	57	0,02
423	672	57	0,02
423	7	394	0,15
423	73	189	0,07
423	74	205	0,08
423	899	451	0,18
423	999	451	0,18
424	1	230	0,09
424	16	230	0,09
424	161	230	0,09
424	2	1	0,00
424	25	1	0,00
424	251	1	0,00



**Noch: 4. Ist-Einnahmen und Ist-Ausgaben der Gemeinden und Gemeindeverbände  
des Landes Brandenburg insgesamt nach Gliederung und Gruppierung  
im Jahr 2002**

Gliederungs-Nr.	Gruppierungs-Nr.	Betrag in 1 000 EUR	EUR je Einwohner
424	299	230	0,09
424	399	230	0,09
424	6	31	0,01
424	67	31	0,01
424	672	31	0,01
424	7	562	0,22
424	73	360	0,14
424	74	201	0,08
424	899	593	0,23
424	999	593	0,23
43	1	20 465	7,95
43	11	4 468	1,73
43	13	68	0,03
43	14	713	0,28
43	15	45	0,02
43	150	27	0,01
43	157	18	0,01
43	16	14 052	5,46
43	160	12	0,00
43	161	12 988	5,04
43	162	379	0,15
43	163	3	0,00
43	165	1	0,00
43	166	25	0,01
43	167	63	0,02
43	169	580	0,23
43	17	1 119	0,43
43	170	138	0,05
43	171	140	0,05
43	172	436	0,17
43	174	368	0,14
43	175	5	0,00
43	176	22	0,01
43	177	11	0,00
43	2	45	0,02
43	20	1	0,00
43	205	1	0,00
43	21	43	0,02
43	26	2	0,00
43	268	2	0,00
43	299	20 510	7,96
43	3	10 268	3,99
43	34	1 098	0,43
43	340	1 074	0,42
43	345	14	0,01
43	347	10	0,00
43	36	9 170	3,56
43	360	18	0,01
43	361	8 226	3,19
43	362	52	0,02

**Noch: 4. Ist-Einnahmen und Ist-Ausgaben der Gemeinden und Gemeindeverbände  
des Landes Brandenburg insgesamt nach Gliederung und Gruppierung  
im Jahr 2002**

Gliederungs-Nr.	Gruppierungs-Nr.	Betrag in 1 000 EUR	EUR je Einwohner
43	364	736	0,29
43	367	138	0,05
43	398	10 268	3,99
43	399	30 779	11,95
43	4	6 323	2,45
43	40	6	0,00
43	41	5 198	2,02
43	414	4 482	1,74
43	415	618	0,24
43	416	99	0,04
43	43	56	0,02
43	434	49	0,02
43	435	7	0,00
43	44	1 056	0,41
43	444	920	0,36
43	445	132	0,05
43	448	4	0,00
43	45	6	0,00
43	5	3 521	1,37
43	50	332	0,13
43	52	234	0,09
43	53	1 206	0,47
43	54	1 721	0,67
43	55	18	0,01
43	56	10	0,00
43	6	14 713	5,71
43	63	567	0,22
43	638	567	0,22
43	64	10	0,00
43	65	85	0,03
43	66	35	0,01
43	661	35	0,01
43	67	13 889	5,39
43	672	80	0,03
43	675	486	0,19
43	676	5 526	2,15
43	677	7 149	2,78
43	679	647	0,25
43	68	126	0,05
43	680	80	0,03
43	685	46	0,02
43	7	2 570	1,00
43	70	1 710	0,66
43	71	860	0,33
43	710	3	0,00
43	712	143	0,06
43	713	4	0,00
43	715	42	0,02
43	716	66	0,03
43	717	602	0,23

**Noch: 4. Ist-Einnahmen und Ist-Ausgaben der Gemeinden und Gemeindeverbände  
des Landes Brandenburg insgesamt nach Gliederung und Gruppierung  
im Jahr 2002**

Gliederungs-Nr.	Gruppierungs-Nr.	Betrag in 1 000 EUR	EUR je Einwohner
43	899	27 126	10,53
43	9	2 914	1,13
43	93	122	0,05
43	930	8	0,00
43	932	5	0,00
43	935	109	0,04
43	94	1 954	0,76
43	98	838	0,33
43	986	113	0,04
43	987	725	0,28
43	998	2 914	1,13
43	999	30 040	11,66
431	1	660	0,26
431	11	86	0,03
431	13	38	0,01
431	14	49	0,02
431	15	22	0,01
431	150	10	0,00
431	157	13	0,01
431	16	36	0,01
431	160	7	0,00
431	162	18	0,01
431	163	3	0,00
431	167	9	0,00
431	17	428	0,17
431	171	12	0,00
431	172	73	0,03
431	174	316	0,12
431	175	5	0,00
431	176	12	0,00
431	177	10	0,00
431	2	2	0,00
431	26	2	0,00
431	268	2	0,00
431	299	661	0,26
431	3	18	0,01
431	36	18	0,01
431	360	18	0,01
431	398	18	0,01
431	399	679	0,26
431	4	774	0,30
431	40	4	0,00
431	41	640	0,25
431	414	555	0,22
431	415	51	0,02
431	416	34	0,01
431	43	4	0,00
431	434	3	0,00
431	435	1	0,00
431	44	126	0,05

**Noch: 4. Ist-Einnahmen und Ist-Ausgaben der Gemeinden und Gemeindeverbände  
des Landes Brandenburg insgesamt nach Gliederung und Gruppierung  
im Jahr 2002**

Gliederungs-Nr.	Gruppierungs-Nr.	Betrag in 1 000 EUR	EUR je Einwohner
431	444	112	0,04
431	445	10	0,00
431	448	4	0,00
431	5	263	0,10
431	50	43	0,02
431	52	7	0,00
431	53	72	0,03
431	54	134	0,05
431	55	6	0,00
431	56	1	0,00
431	6	383	0,15
431	63	266	0,10
431	638	266	0,10
431	64	6	0,00
431	65	27	0,01
431	66	15	0,01
431	661	15	0,01
431	67	28	0,01
431	672	6	0,00
431	677	2	0,00
431	679	20	0,01
431	68	41	0,02
431	680	19	0,01
431	685	22	0,01
431	7	454	0,18
431	70	262	0,10
431	71	192	0,07
431	710	2	0,00
431	713	4	0,00
431	715	38	0,01
431	716	35	0,01
431	717	113	0,04
431	899	1 874	0,73
431	9	150	0,06
431	94	149	0,06
431	998	150	0,06
431	999	2 024	0,79
432	1	604	0,23
432	11	550	0,21
432	14	29	0,01
432	16	22	0,01
432	166	22	0,01
432	17	3	0,00
432	170	3	0,00
432	2	43	0,02
432	21	43	0,02
432	299	647	0,25
432	3	10 097	3,92
432	34	1 084	0,42
432	340	1 074	0,42

**Noch: 4. Ist-Einnahmen und Ist-Ausgaben der Gemeinden und Gemeindeverbände  
des Landes Brandenburg insgesamt nach Gliederung und Gruppierung  
im Jahr 2002**

Gliederungs-Nr.	Gruppierungs-Nr.	Betrag in 1 000 EUR	EUR je Einwohner
432	347	10	0,00
432	36	9 013	3,50
432	361	8 147	3,16
432	364	736	0,29
432	367	130	0,05
432	398	10 097	3,92
432	399	10 744	4,17
432	4	452	0,18
432	41	373	0,14
432	414	281	0,11
432	415	83	0,03
432	416	8	0,00
432	43	4	0,00
432	434	3	0,00
432	435	1	0,00
432	44	75	0,03
432	444	57	0,02
432	445	18	0,01
432	5	53	0,02
432	50	13	0,01
432	52	11	0,00
432	53	3	0,00
432	54	23	0,01
432	55	1	0,00
432	56	2	0,00
432	6	50	0,02
432	63	38	0,01
432	638	38	0,01
432	65	2	0,00
432	68	9	0,00
432	680	9	0,00
432	7	38	0,01
432	70	36	0,01
432	71	2	0,00
432	717	2	0,00
432	899	594	0,23
432	9	1 277	0,50
432	93	9	0,00
432	935	9	0,00
432	94	543	0,21
432	98	725	0,28
432	987	725	0,28
432	998	1 277	0,50
432	999	1 870	0,73
433	1	2 983	1,16
433	11	2 555	0,99
433	13	30	0,01
433	16	100	0,04
433	162	100	0,04
433	17	298	0,12

**Noch: 4. Ist-Einnahmen und Ist-Ausgaben der Gemeinden und Gemeindeverbände  
des Landes Brandenburg insgesamt nach Gliederung und Gruppierung  
im Jahr 2002**

Gliederungs-Nr.	Gruppierungs-Nr.	Betrag in 1 000 EUR	EUR je Einwohner
433	172	298	0,12
433	299	2 983	1,16
433	3	52	0,02
433	36	52	0,02
433	362	52	0,02
433	398	52	0,02
433	399	3 035	1,18
433	4	3 080	1,20
433	40	1	0,00
433	41	2 525	0,98
433	414	2 200	0,85
433	415	325	0,13
433	43	29	0,01
433	434	26	0,01
433	435	4	0,00
433	44	519	0,20
433	444	452	0,18
433	445	67	0,03
433	45	6	0,00
433	5	318	0,12
433	50	45	0,02
433	52	17	0,01
433	53	76	0,03
433	54	171	0,07
433	55	4	0,00
433	56	4	0,00
433	6	341	0,13
433	63	140	0,05
433	638	140	0,05
433	64	1	0,00
433	65	19	0,01
433	66	1	0,00
433	661	1	0,00
433	67	170	0,07
433	677	109	0,04
433	679	61	0,02
433	68	10	0,00
433	680	9	0,00
433	685	2	0,00
433	7	6	0,00
433	71	6	0,00
433	717	6	0,00
433	899	3 745	1,45
433	9	769	0,30
433	93	81	0,03
433	935	81	0,03
433	94	688	0,27
433	998	769	0,30
433	999	4 515	1,75
435	1	1 351	0,52

**Noch: 4. Ist-Einnahmen und Ist-Ausgaben der Gemeinden und Gemeindeverbände  
des Landes Brandenburg insgesamt nach Gliederung und Gruppierung  
im Jahr 2002**

Gliederungs-Nr.	Gruppierungs-Nr.	Betrag in 1 000 EUR	EUR je Einwohner
435	11	835	0,32
435	14	338	0,13
435	15	18	0,01
435	150	13	0,01
435	157	5	0,00
435	16	99	0,04
435	160	6	0,00
435	162	21	0,01
435	166	3	0,00
435	167	7	0,00
435	169	63	0,02
435	17	61	0,02
435	172	47	0,02
435	174	7	0,00
435	176	6	0,00
435	177	1	0,00
435	299	1 351	0,52
435	399	1 351	0,52
435	4	781	0,30
435	41	645	0,25
435	414	578	0,22
435	415	55	0,02
435	416	12	0,00
435	43	7	0,00
435	434	7	0,00
435	435	1	0,00
435	44	129	0,05
435	444	116	0,05
435	445	13	0,01
435	5	1 054	0,41
435	50	96	0,04
435	52	29	0,01
435	53	483	0,19
435	54	443	0,17
435	55	3	0,00
435	6	481	0,19
435	63	73	0,03
435	638	73	0,03
435	64	2	0,00
435	65	9	0,00
435	67	375	0,15
435	672	20	0,01
435	675	315	0,12
435	677	28	0,01
435	679	13	0,01
435	68	22	0,01
435	680	8	0,00
435	685	13	0,01
435	7	558	0,22
435	70	248	0,10

**Noch: 4. Ist-Einnahmen und Ist-Ausgaben der Gemeinden und Gemeindeverbände  
des Landes Brandenburg insgesamt nach Gliederung und Gruppierung  
im Jahr 2002**

Gliederungs-Nr.	Gruppierungs-Nr.	Betrag in 1 000 EUR	EUR je Einwohner
435	71	310	0,12
435	712	13	0,01
435	717	297	0,12
435	899	2 874	1,12
435	9	46	0,02
435	93	10	0,00
435	932	5	0,00
435	935	5	0,00
435	94	32	0,01
435	98	3	0,00
435	986	3	0,00
435	998	46	0,02
435	999	2 919	1,13
436	1	14 520	5,64
436	11	436	0,17
436	14	276	0,11
436	15	3	0,00
436	150	3	0,00
436	16	13 791	5,35
436	161	12 988	5,04
436	162	236	0,09
436	165	1	0,00
436	167	48	0,02
436	169	517	0,20
436	17	14	0,01
436	171	1	0,00
436	172	13	0,01
436	299	14 520	5,64
436	3	14	0,01
436	34	14	0,01
436	345	14	0,01
436	398	14	0,01
436	399	14 534	5,64
436	4	809	0,31
436	41	660	0,26
436	414	573	0,22
436	415	87	0,03
436	43	9	0,00
436	434	8	0,00
436	435	1	0,00
436	44	141	0,05
436	444	121	0,05
436	445	20	0,01
436	5	1 790	0,69
436	50	127	0,05
436	52	165	0,06
436	53	567	0,22
436	54	925	0,36
436	55	4	0,00
436	56	2	0,00



**Noch: 4. Ist-Einnahmen und Ist-Ausgaben der Gemeinden und Gemeindeverbände  
des Landes Brandenburg insgesamt nach Gliederung und Gruppierung  
im Jahr 2002**

Gliederungs-Nr.	Gruppierungs-Nr.	Betrag in 1 000 EUR	EUR je Einwohner
436	6	13 412	5,21
436	63	37	0,01
436	638	37	0,01
436	64	2	0,00
436	65	17	0,01
436	67	13 311	5,17
436	672	54	0,02
436	675	171	0,07
436	676	5 526	2,15
436	677	7 010	2,72
436	679	551	0,21
436	68	44	0,02
436	680	35	0,01
436	685	9	0,00
436	7	1 213	0,47
436	70	964	0,37
436	71	249	0,10
436	712	125	0,05
436	717	125	0,05
436	899	17 224	6,69
436	9	465	0,18
436	93	11	0,00
436	935	11	0,00
436	94	344	0,13
436	98	109	0,04
436	986	109	0,04
436	998	465	0,18
436	999	17 689	6,87
439	1	347	0,13
439	11	5	0,00
439	14	22	0,01
439	15	1	0,00
439	150	1	0,00
439	16	3	0,00
439	162	3	0,00
439	17	315	0,12
439	170	135	0,05
439	171	127	0,05
439	172	4	0,00
439	174	45	0,02
439	176	4	0,00
439	2	1	0,00
439	20	1	0,00
439	205	1	0,00
439	299	348	0,14
439	3	87	0,03
439	36	87	0,03
439	361	79	0,03
439	367	8	0,00
439	398	87	0,03

**Noch: 4. Ist-Einnahmen und Ist-Ausgaben der Gemeinden und Gemeindeverbände  
des Landes Brandenburg insgesamt nach Gliederung und Gruppierung  
im Jahr 2002**

Gliederungs-Nr.	Gruppierungs-Nr.	Betrag in 1 000 EUR	EUR je Einwohner
439	399	435	0,17
439	4	426	0,17
439	41	357	0,14
439	414	296	0,11
439	415	17	0,01
439	416	44	0,02
439	43	3	0,00
439	434	3	0,00
439	44	66	0,03
439	444	62	0,02
439	445	4	0,00
439	5	43	0,02
439	50	9	0,00
439	52	5	0,00
439	53	4	0,00
439	54	24	0,01
439	56	1	0,00
439	6	46	0,02
439	63	13	0,01
439	638	13	0,01
439	65	10	0,00
439	66	19	0,01
439	661	19	0,01
439	67	4	0,00
439	675	1	0,00
439	679	3	0,00
439	7	301	0,12
439	70	200	0,08
439	71	101	0,04
439	710	1	0,00
439	712	5	0,00
439	715	4	0,00
439	716	31	0,01
439	717	59	0,02
439	899	815	0,32
439	9	208	0,08
439	93	11	0,00
439	930	8	0,00
439	935	3	0,00
439	94	197	0,08
439	998	208	0,08
439	999	1 023	0,40
45	1	14 182	5,51
45	11	142	0,06
45	13	8	0,00
45	15	371	0,14
45	150	198	0,08
45	157	173	0,07
45	16	5 915	2,30
45	161	570	0,22

**Noch: 4. Ist-Einnahmen und Ist-Ausgaben der Gemeinden und Gemeindeverbände  
des Landes Brandenburg insgesamt nach Gliederung und Gruppierung  
im Jahr 2002**

Gliederungs-Nr.	Gruppierungs-Nr.	Betrag in 1 000 EUR	EUR je Einwohner
45	162	5 030	1,95
45	164	25	0,01
45	167	289	0,11
45	17	7 745	3,01
45	170	172	0,07
45	171	6 896	2,68
45	172	335	0,13
45	174	152	0,06
45	175	9	0,00
45	176	9	0,00
45	177	172	0,07
45	2	17 566	6,82
45	24	7 232	2,81
45	241	5 383	2,09
45	243	143	0,06
45	245	1 570	0,61
45	247	129	0,05
45	249	7	0,00
45	25	10 330	4,01
45	251	4 892	1,90
45	253	1 406	0,55
45	255	3 810	1,48
45	257	223	0,09
45	26	4	0,00
45	268	4	0,00
45	299	31 748	12,33
45	3	43	0,02
45	36	43	0,02
45	360	6	0,00
45	362	8	0,00
45	367	30	0,01
45	398	43	0,02
45	399	31 791	12,34
45	4	1 345	0,52
45	40	10	0,00
45	41	1 112	0,43
45	414	839	0,33
45	416	273	0,11
45	43	8	0,00
45	434	8	0,00
45	44	173	0,07
45	444	173	0,07
45	46	42	0,02
45	5	59	0,02
45	50	9	0,00
45	52	4	0,00
45	54	30	0,01
45	55	1	0,00
45	56	13	0,01
45	6	1 789	0,69

**Noch: 4. Ist-Einnahmen und Ist-Ausgaben der Gemeinden und Gemeindeverbände  
des Landes Brandenburg insgesamt nach Gliederung und Gruppierung  
im Jahr 2002**

Gliederungs-Nr.	Gruppierungs-Nr.	Betrag in 1 000 EUR	EUR je Einwohner
45	63	135	0,05
45	638	135	0,05
45	64	1	0,00
45	65	51	0,02
45	66	3	0,00
45	661	3	0,00
45	67	1 599	0,62
45	671	1	0,00
45	672	1 535	0,60
45	674	50	0,02
45	677	13	0,01
45	7	202 078	78,46
45	70	13 695	5,32
45	71	1 703	0,66
45	711	23	0,01
45	712	530	0,21
45	714	8	0,00
45	717	1 142	0,44
45	76	57 493	22,32
45	77	129 187	50,16
45	899	205 271	79,70
45	9	156	0,06
45	93	22	0,01
45	935	22	0,01
45	98	134	0,05
45	982	24	0,01
45	987	110	0,04
45	998	156	0,06
45	999	205 427	79,76
451	1	4 810	1,87
451	11	89	0,03
451	15	61	0,02
451	150	43	0,02
451	157	17	0,01
451	16	108	0,04
451	162	43	0,02
451	167	65	0,03
451	17	4 552	1,77
451	170	122	0,05
451	171	4 152	1,61
451	172	168	0,07
451	174	12	0,00
451	175	9	0,00
451	176	9	0,00
451	177	80	0,03
451	2	5	0,00
451	24	1	0,00
451	241	1	0,00
451	26	3	0,00
451	268	3	0,00

**Noch: 4. Ist-Einnahmen und Ist-Ausgaben der Gemeinden und Gemeindeverbände  
des Landes Brandenburg insgesamt nach Gliederung und Gruppierung  
im Jahr 2002**

Gliederungs-Nr.	Gruppierungs-Nr.	Betrag in 1 000 EUR	EUR je Einwohner
451	299	4 815	1,87
451	3	43	0,02
451	36	43	0,02
451	360	6	0,00
451	362	7	0,00
451	367	30	0,01
451	398	43	0,02
451	399	4 857	1,89
451	4	429	0,17
451	40	1	0,00
451	41	364	0,14
451	414	303	0,12
451	416	61	0,02
451	43	3	0,00
451	434	3	0,00
451	44	62	0,02
451	444	62	0,02
451	5	44	0,02
451	50	9	0,00
451	52	3	0,00
451	54	25	0,01
451	55	1	0,00
451	56	6	0,00
451	6	139	0,05
451	63	106	0,04
451	638	106	0,04
451	65	26	0,01
451	66	3	0,00
451	661	3	0,00
451	67	4	0,00
451	671	1	0,00
451	677	2	0,00
451	7	13 107	5,09
451	70	9 003	3,50
451	71	1 443	0,56
451	711	17	0,01
451	712	353	0,14
451	714	8	0,00
451	717	1 065	0,41
451	76	2 662	1,03
451	77	1	0,00
451	899	13 719	5,33
451	9	154	0,06
451	93	20	0,01
451	935	20	0,01
451	98	134	0,05
451	982	24	0,01
451	987	110	0,04
451	998	154	0,06
451	999	13 873	5,39

**Noch: 4. Ist-Einnahmen und Ist-Ausgaben der Gemeinden und Gemeindeverbände  
des Landes Brandenburg insgesamt nach Gliederung und Gruppierung  
im Jahr 2002**

Gliederungs-Nr.	Gruppierungs-Nr.	Betrag in 1 000 EUR	EUR je Einwohner
452	1	2 332	0,91
452	11	5	0,00
452	13	1	0,00
452	15	4	0,00
452	150	4	0,00
452	16	100	0,04
452	161	67	0,03
452	162	20	0,01
452	164	1	0,00
452	167	12	0,00
452	17	2 221	0,86
452	171	1 978	0,77
452	172	97	0,04
452	174	139	0,05
452	177	8	0,00
452	2	20	0,01
452	24	20	0,01
452	241	20	0,01
452	299	2 351	0,91
452	3	1	0,00
452	36	1	0,00
452	362	1	0,00
452	398	1	0,00
452	399	2 352	0,91
452	4	634	0,25
452	40	9	0,00
452	41	480	0,19
452	414	474	0,18
452	416	6	0,00
452	43	5	0,00
452	434	5	0,00
452	44	99	0,04
452	444	99	0,04
452	46	42	0,02
452	5	6	0,00
452	52	1	0,00
452	54	5	0,00
452	6	41	0,02
452	63	19	0,01
452	638	19	0,01
452	65	8	0,00
452	67	14	0,01
452	672	14	0,01
452	7	4 930	1,91
452	70	1 898	0,74
452	71	40	0,02
452	711	5	0,00
452	712	3	0,00
452	717	32	0,01
452	76	2 840	1,10

**Noch: 4. Ist-Einnahmen und Ist-Ausgaben der Gemeinden und Gemeindeverbände  
des Landes Brandenburg insgesamt nach Gliederung und Gruppierung  
im Jahr 2002**

Gliederungs-Nr.	Gruppierungs-Nr.	Betrag in 1 000 EUR	EUR je Einwohner
452	77	153	0,06
452	899	5 612	2,18
452	9	1	0,00
452	93	1	0,00
452	935	1	0,00
452	998	1	0,00
452	999	5 612	2,18
453	1	13	0,01
453	17	13	0,01
453	171	13	0,01
453	2	146	0,06
453	24	20	0,01
453	241	11	0,00
453	245	8	0,00
453	25	126	0,05
453	251	65	0,03
453	253	3	0,00
453	255	57	0,02
453	299	159	0,06
453	399	159	0,06
453	7	2 208	0,86
453	70	67	0,03
453	76	371	0,14
453	77	1 770	0,69
453	899	2 208	0,86
453	999	2 208	0,86
454	1	339	0,13
454	11	43	0,02
454	13	7	0,00
454	15	1	0,00
454	157	1	0,00
454	16	61	0,02
454	162	54	0,02
454	167	7	0,00
454	17	227	0,09
454	171	157	0,06
454	172	70	0,03
454	2	1 149	0,45
454	24	1 148	0,45
454	241	1 148	0,45
454	299	1 488	0,58
454	399	1 488	0,58
454	4	44	0,02
454	41	36	0,01
454	414	36	0,01
454	44	7	0,00
454	444	7	0,00
454	5	2	0,00
454	56	2	0,00
454	6	3	0,00

**Noch: 4. Ist-Einnahmen und Ist-Ausgaben der Gemeinden und Gemeindeverbände  
des Landes Brandenburg insgesamt nach Gliederung und Gruppierung  
im Jahr 2002**

Gliederungs-Nr.	Gruppierungs-Nr.	Betrag in 1 000 EUR	EUR je Einwohner
454	63	1	0,00
454	638	1	0,00
454	67	2	0,00
454	672	2	0,00
454	7	5 106	1,98
454	70	3	0,00
454	71	172	0,07
454	712	129	0,05
454	717	43	0,02
454	76	4 556	1,77
454	77	375	0,15
454	899	5 155	2,00
454	9	2	0,00
454	93	2	0,00
454	935	2	0,00
454	998	2	0,00
454	999	5 157	2,00
455	1	6 364	2,47
455	15	290	0,11
455	150	136	0,05
455	157	154	0,06
455	16	5 365	2,08
455	161	495	0,19
455	162	4 658	1,81
455	164	12	0,00
455	167	200	0,08
455	17	709	0,28
455	170	50	0,02
455	171	574	0,22
455	174	2	0,00
455	177	83	0,03
455	2	14 408	5,59
455	24	5 482	2,13
455	241	3 889	1,51
455	243	141	0,05
455	245	1 321	0,51
455	247	124	0,05
455	249	7	0,00
455	25	8 926	3,47
455	251	4 214	1,64
455	253	1 303	0,51
455	255	3 218	1,25
455	257	190	0,07
455	299	20 771	8,06
455	399	20 771	8,06
455	4	208	0,08
455	41	208	0,08
455	414	1	0,00
455	416	206	0,08
455	5	5	0,00



**Noch: 4. Ist-Einnahmen und Ist-Ausgaben der Gemeinden und Gemeindeverbände  
des Landes Brandenburg insgesamt nach Gliederung und Gruppierung  
im Jahr 2002**

Gliederungs-Nr.	Gruppierungs-Nr.	Betrag in 1 000 EUR	EUR je Einwohner
455	56	5	0,00
455	6	1 541	0,60
455	63	4	0,00
455	638	4	0,00
455	64	1	0,00
455	67	1 537	0,60
455	672	1 487	0,58
455	674	50	0,02
455	7	154 660	60,05
455	70	2 725	1,06
455	71	48	0,02
455	711	1	0,00
455	712	44	0,02
455	717	3	0,00
455	76	40 124	15,58
455	77	111 763	43,39
455	899	156 415	60,73
455	999	156 415	60,73
456	1	200	0,08
456	15	12	0,00
456	150	12	0,00
456	16	188	0,07
456	161	8	0,00
456	162	174	0,07
456	167	6	0,00
456	2	1 789	0,69
456	24	510	0,20
456	241	263	0,10
456	243	2	0,00
456	245	241	0,09
456	247	5	0,00
456	25	1 279	0,50
456	251	612	0,24
456	253	100	0,04
456	255	535	0,21
456	257	32	0,01
456	299	1 990	0,77
456	399	1 990	0,77
456	6	33	0,01
456	63	2	0,00
456	638	2	0,00
456	67	31	0,01
456	672	31	0,01
456	7	21 039	8,17
456	76	5 915	2,30
456	77	15 124	5,87
456	899	21 072	8,18
456	999	21 072	8,18
457	1	83	0,03
457	11	2	0,00

**Noch: 4. Ist-Einnahmen und Ist-Ausgaben der Gemeinden und Gemeindeverbände  
des Landes Brandenburg insgesamt nach Gliederung und Gruppierung  
im Jahr 2002**

Gliederungs-Nr.	Gruppierungs-Nr.	Betrag in 1 000 EUR	EUR je Einwohner
457	15	1	0,00
457	150	1	0,00
457	16	80	0,03
457	162	80	0,03
457	2	49	0,02
457	24	49	0,02
457	241	49	0,02
457	299	132	0,05
457	399	132	0,05
457	6	9	0,00
457	63	3	0,00
457	638	3	0,00
457	65	6	0,00
457	7	991	0,38
457	76	990	0,38
457	899	1 000	0,39
457	999	1 000	0,39
458	1	41	0,02
458	11	3	0,00
458	15	2	0,00
458	150	2	0,00
458	16	13	0,01
458	164	13	0,01
458	17	23	0,01
458	171	23	0,01
458	2	1	0,00
458	24	1	0,00
458	241	1	0,00
458	299	42	0,02
458	399	42	0,02
458	4	30	0,01
458	41	25	0,01
458	414	25	0,01
458	44	5	0,00
458	444	5	0,00
458	5	1	0,00
458	52	1	0,00
458	6	23	0,01
458	63	1	0,00
458	638	1	0,00
458	65	12	0,00
458	67	10	0,00
458	677	10	0,00
458	7	36	0,01
458	71	2	0,00
458	712	2	0,00
458	76	34	0,01
458	899	90	0,03
458	999	90	0,03
46	1	368 435	143,05

**Noch: 4. Ist-Einnahmen und Ist-Ausgaben der Gemeinden und Gemeindeverbände  
des Landes Brandenburg insgesamt nach Gliederung und Gruppierung  
im Jahr 2002**

Gliederungs-Nr.	Gruppierungs-Nr.	Betrag in 1 000 EUR	EUR je Einwohner
46	11	63 901	24,81
46	13	5 516	2,14
46	14	1 739	0,68
46	15	2 106	0,82
46	150	1 619	0,63
46	157	402	0,16
46	159	85	0,03
46	16	40 118	15,58
46	160	112	0,04
46	161	56	0,02
46	162	36 481	14,16
46	163	315	0,12
46	164	274	0,11
46	165	630	0,24
46	166	225	0,09
46	167	1 504	0,58
46	169	521	0,20
46	17	255 055	99,03
46	170	96	0,04
46	171	129 859	50,42
46	172	121 370	47,12
46	173	4	0,00
46	174	2 641	1,03
46	175	147	0,06
46	176	269	0,10
46	177	669	0,26
46	2	60	0,02
46	26	60	0,02
46	268	60	0,02
46	299	368 495	143,07
46	3	12 946	5,03
46	32	63	0,02
46	326	1	0,00
46	327	62	0,02
46	34	262	0,10
46	340	145	0,06
46	345	21	0,01
46	347	96	0,04
46	35	276	0,11
46	36	12 344	4,79
46	361	2 806	1,09
46	362	8 382	3,25
46	363	27	0,01
46	364	440	0,17
46	365	5	0,00
46	366	290	0,11
46	367	394	0,15
46	398	12 946	5,03
46	399	381 441	148,10
46	4	269 314	104,56

**Noch: 4. Ist-Einnahmen und Ist-Ausgaben der Gemeinden und Gemeindeverbände  
des Landes Brandenburg insgesamt nach Gliederung und Gruppierung  
im Jahr 2002**

Gliederungs-Nr.	Gruppierungs-Nr.	Betrag in 1 000 EUR	EUR je Einwohner
46	40	9	0,00
46	41	220 521	85,62
46	414	199 430	77,43
46	415	20 594	8,00
46	416	497	0,19
46	42	24	0,01
46	424	24	0,01
46	43	2 639	1,02
46	434	2 376	0,92
46	435	263	0,10
46	44	45 853	17,80
46	444	41 579	16,14
46	445	4 265	1,66
46	448	9	0,00
46	45	29	0,01
46	46	239	0,09
46	5	33 987	13,20
46	50	6 302	2,45
46	51	404	0,16
46	52	2 383	0,93
46	53	1 479	0,57
46	54	23 189	9,00
46	55	71	0,03
46	56	161	0,06
46	6	33 576	13,04
46	63	12 228	4,75
46	638	12 228	4,75
46	64	319	0,12
46	65	1 112	0,43
46	66	97	0,04
46	661	97	0,04
46	67	17 771	6,90
46	670	2	0,00
46	672	13 459	5,23
46	673	17	0,01
46	674	236	0,09
46	675	16	0,01
46	676	681	0,26
46	677	321	0,12
46	679	3 039	1,18
46	68	2 048	0,80
46	680	844	0,33
46	685	1 204	0,47
46	7	317 902	123,43
46	70	55 615	21,59
46	71	262 286	101,84
46	710	11	0,00
46	711	173	0,07
46	712	145 802	56,61
46	713	46	0,02

**Noch: 4. Ist-Einnahmen und Ist-Ausgaben der Gemeinden und Gemeindeverbände  
des Landes Brandenburg insgesamt nach Gliederung und Gruppierung  
im Jahr 2002**

Gliederungs-Nr.	Gruppierungs-Nr.	Betrag in 1 000 EUR	EUR je Einwohner
46	714	53	0,02
46	715	26 165	10,16
46	716	756	0,29
46	717	89 279	34,66
46	72	1	0,00
46	722	1	0,00
46	8	1	0,00
46	84	1	0,00
46	841	1	0,00
46	899	654 781	254,23
46	9	37 600	14,60
46	92	3	0,00
46	927	3	0,00
46	93	2 632	1,02
46	932	501	0,19
46	935	2 131	0,83
46	94	34 459	13,38
46	98	507	0,20
46	981	100	0,04
46	982	170	0,07
46	985	50	0,02
46	986	20	0,01
46	987	168	0,07
46	998	37 600	14,60
46	999	692 381	268,83
460	1	6 594	2,56
460	11	439	0,17
460	13	151	0,06
460	14	499	0,19
460	15	249	0,10
460	150	151	0,06
460	157	16	0,01
460	159	83	0,03
460	16	597	0,23
460	160	23	0,01
460	161	14	0,01
460	162	440	0,17
460	164	6	0,00
460	165	12	0,00
460	166	11	0,00
460	167	52	0,02
460	169	38	0,01
460	17	4 659	1,81
460	170	7	0,00
460	171	1 199	0,47
460	172	1 403	0,54
460	173	2	0,00
460	174	1 911	0,74
460	175	15	0,01
460	176	64	0,02

**Noch: 4. Ist-Einnahmen und Ist-Ausgaben der Gemeinden und Gemeindeverbände  
des Landes Brandenburg insgesamt nach Gliederung und Gruppierung  
im Jahr 2002**

Gliederungs-Nr.	Gruppierungs-Nr.	Betrag in 1 000 EUR	EUR je Einwohner
460	177	59	0,02
460	2	21	0,01
460	26	21	0,01
460	268	21	0,01
460	299	6 615	2,57
460	3	2 569	1,00
460	34	87	0,03
460	340	82	0,03
460	345	4	0,00
460	347	1	0,00
460	35	211	0,08
460	36	2 271	0,88
460	361	1 278	0,50
460	362	613	0,24
460	364	258	0,10
460	365	4	0,00
460	366	6	0,00
460	367	112	0,04
460	398	2 569	1,00
460	399	9 184	3,57
460	4	8 545	3,32
460	40	9	0,00
460	41	7 037	2,73
460	414	6 401	2,49
460	415	464	0,18
460	416	171	0,07
460	43	89	0,03
460	434	62	0,02
460	435	27	0,01
460	44	1 392	0,54
460	444	1 293	0,50
460	445	97	0,04
460	448	1	0,00
460	46	19	0,01
460	5	2 911	1,13
460	50	559	0,22
460	51	167	0,06
460	52	363	0,14
460	53	136	0,05
460	54	1 647	0,64
460	55	17	0,01
460	56	21	0,01
460	6	1 521	0,59
460	63	639	0,25
460	638	639	0,25
460	64	70	0,03
460	65	173	0,07
460	66	30	0,01
460	661	30	0,01
460	67	603	0,23

**Noch: 4. Ist-Einnahmen und Ist-Ausgaben der Gemeinden und Gemeindeverbände  
des Landes Brandenburg insgesamt nach Gliederung und Gruppierung  
im Jahr 2002**

Gliederungs-Nr.	Gruppierungs-Nr.	Betrag in 1 000 EUR	EUR je Einwohner
460	672	315	0,12
460	674	2	0,00
460	675	13	0,01
460	676	3	0,00
460	677	100	0,04
460	679	171	0,07
460	68	6	0,00
460	680	4	0,00
460	685	2	0,00
460	7	8 904	3,46
460	70	7 186	2,79
460	71	1 718	0,67
460	710	8	0,00
460	711	15	0,01
460	712	280	0,11
460	714	4	0,00
460	715	13	0,01
460	716	311	0,12
460	717	1 086	0,42
460	8	1	0,00
460	84	1	0,00
460	841	1	0,00
460	899	21 882	8,50
460	9	3 727	1,45
460	93	228	0,09
460	932	5	0,00
460	935	223	0,09
460	94	3 309	1,28
460	98	190	0,07
460	981	97	0,04
460	982	31	0,01
460	986	20	0,01
460	987	42	0,02
460	998	3 727	1,45
460	999	25 609	9,94
461	1	5 210	2,02
461	11	1 329	0,52
461	13	2	0,00
461	14	223	0,09
461	15	18	0,01
461	150	15	0,01
461	159	3	0,00
461	16	3 476	1,35
461	160	2	0,00
461	162	3 468	1,35
461	165	6	0,00
461	17	162	0,06
461	170	35	0,01
461	171	25	0,01
461	172	103	0,04

**Noch: 4. Ist-Einnahmen und Ist-Ausgaben der Gemeinden und Gemeindeverbände  
des Landes Brandenburg insgesamt nach Gliederung und Gruppierung  
im Jahr 2002**

Gliederungs-Nr.	Gruppierungs-Nr.	Betrag in 1 000 EUR	EUR je Einwohner
461	299	5 210	2,02
461	3	15	0,01
461	34	15	0,01
461	345	15	0,01
461	398	15	0,01
461	399	5 225	2,03
461	4	4 198	1,63
461	41	3 409	1,32
461	414	3 088	1,20
461	415	314	0,12
461	416	7	0,00
461	43	42	0,02
461	434	38	0,01
461	435	4	0,00
461	44	715	0,28
461	444	645	0,25
461	445	69	0,03
461	46	32	0,01
461	5	1 174	0,46
461	50	83	0,03
461	52	66	0,03
461	53	88	0,03
461	54	924	0,36
461	55	10	0,00
461	56	4	0,00
461	6	1 325	0,51
461	63	164	0,06
461	638	164	0,06
461	64	10	0,00
461	65	30	0,01
461	66	2	0,00
461	661	2	0,00
461	67	1 103	0,43
461	672	705	0,27
461	676	350	0,14
461	679	48	0,02
461	68	15	0,01
461	680	15	0,01
461	7	475	0,18
461	70	457	0,18
461	71	18	0,01
461	717	18	0,01
461	899	7 171	2,78
461	9	386	0,15
461	93	46	0,02
461	935	46	0,02
461	94	320	0,12
461	98	20	0,01
461	982	20	0,01
461	998	386	0,15



**Noch: 4. Ist-Einnahmen und Ist-Ausgaben der Gemeinden und Gemeindeverbände  
des Landes Brandenburg insgesamt nach Gliederung und Gruppierung  
im Jahr 2002**

Gliederungs-Nr.	Gruppierungs-Nr.	Betrag in 1 000 EUR	EUR je Einwohner
461	999	7 557	2,93
462	1	2	0,00
462	15	2	0,00
462	157	2	0,00
462	299	2	0,00
462	3	1	0,00
462	36	1	0,00
462	367	1	0,00
462	398	1	0,00
462	399	3	0,00
462	7	1	0,00
462	70	1	0,00
462	899	1	0,00
462	999	1	0,00
463	1	105	0,04
463	14	4	0,00
463	16	101	0,04
463	162	101	0,04
463	299	105	0,04
463	399	105	0,04
463	4	96	0,04
463	41	78	0,03
463	414	78	0,03
463	43	1	0,00
463	434	1	0,00
463	44	18	0,01
463	444	18	0,01
463	5	18	0,01
463	52	2	0,00
463	53	14	0,01
463	54	2	0,00
463	6	18	0,01
463	63	16	0,01
463	638	16	0,01
463	65	1	0,00
463	7	18	0,01
463	70	18	0,01
463	899	150	0,06
463	9	53	0,02
463	94	53	0,02
463	998	53	0,02
463	999	203	0,08
464	1	351 334	136,41
464	11	58 278	22,63
464	13	5 176	2,01
464	14	987	0,38
464	15	1 706	0,66
464	150	1 323	0,51
464	157	383	0,15
464	16	35 902	13,94

**Noch: 4. Ist-Einnahmen und Ist-Ausgaben der Gemeinden und Gemeindeverbände  
des Landes Brandenburg insgesamt nach Gliederung und Gruppierung  
im Jahr 2002**

Gliederungs-Nr.	Gruppierungs-Nr.	Betrag in 1 000 EUR	EUR je Einwohner
464	160	82	0,03
464	161	41	0,02
464	162	32 445	12,60
464	163	314	0,12
464	164	268	0,10
464	165	613	0,24
464	166	213	0,08
464	167	1 451	0,56
464	169	475	0,18
464	17	249 286	96,79
464	170	54	0,02
464	171	128 215	49,78
464	172	119 374	46,35
464	173	2	0,00
464	174	723	0,28
464	175	132	0,05
464	176	181	0,07
464	177	605	0,23
464	2	38	0,01
464	26	38	0,01
464	268	38	0,01
464	299	351 372	136,42
464	3	10 354	4,02
464	32	63	0,02
464	326	1	0,00
464	327	62	0,02
464	34	160	0,06
464	340	63	0,02
464	345	2	0,00
464	347	95	0,04
464	35	65	0,03
464	36	10 066	3,91
464	361	1 528	0,59
464	362	7 768	3,02
464	363	27	0,01
464	364	182	0,07
464	365	1	0,00
464	366	284	0,11
464	367	276	0,11
464	398	10 354	4,02
464	399	361 726	140,44
464	4	250 294	97,18
464	41	204 917	79,56
464	414	185 382	71,98
464	415	19 240	7,47
464	416	295	0,11
464	42	24	0,01
464	424	24	0,01
464	43	2 446	0,95
464	434	2 221	0,86

**Noch: 4. Ist-Einnahmen und Ist-Ausgaben der Gemeinden und Gemeindeverbände  
des Landes Brandenburg insgesamt nach Gliederung und Gruppierung  
im Jahr 2002**

Gliederungs-Nr.	Gruppierungs-Nr.	Betrag in 1 000 EUR	EUR je Einwohner
464	435	225	0,09
464	44	42 690	16,57
464	444	38 706	15,03
464	445	3 978	1,54
464	448	6	0,00
464	45	27	0,01
464	46	188	0,07
464	5	29 311	11,38
464	50	5 576	2,16
464	51	232	0,09
464	52	1 907	0,74
464	53	1 204	0,47
464	54	20 249	7,86
464	55	16	0,01
464	56	128	0,05
464	6	29 873	11,60
464	63	10 942	4,25
464	638	10 942	4,25
464	64	236	0,09
464	65	867	0,34
464	66	66	0,03
464	661	66	0,03
464	67	15 911	6,18
464	670	2	0,00
464	672	12 440	4,83
464	673	17	0,01
464	674	234	0,09
464	675	3	0,00
464	676	328	0,13
464	677	218	0,08
464	679	2 669	1,04
464	68	1 852	0,72
464	680	720	0,28
464	685	1 131	0,44
464	7	306 913	119,16
464	70	46 722	18,14
464	71	260 190	101,02
464	710	3	0,00
464	711	158	0,06
464	712	145 197	56,37
464	713	46	0,02
464	714	49	0,02
464	715	26 152	10,15
464	716	426	0,17
464	717	88 159	34,23
464	72	1	0,00
464	722	1	0,00
464	899	616 391	239,32
464	9	33 154	12,87
464	92	3	0,00

**Noch: 4. Ist-Einnahmen und Ist-Ausgaben der Gemeinden und Gemeindeverbände  
des Landes Brandenburg insgesamt nach Gliederung und Gruppierung  
im Jahr 2002**

Gliederungs-Nr.	Gruppierungs-Nr.	Betrag in 1 000 EUR	EUR je Einwohner
464	927	3	0,00
464	93	2 308	0,90
464	932	496	0,19
464	935	1 812	0,70
464	94	30 549	11,86
464	98	294	0,11
464	981	3	0,00
464	982	119	0,05
464	985	50	0,02
464	987	123	0,05
464	998	33 154	12,87
464	999	649 545	252,19
465	1	60	0,02
465	15	32	0,01
465	150	32	0,01
465	16	5	0,00
465	162	5	0,00
465	17	22	0,01
465	171	22	0,01
465	299	60	0,02
465	399	60	0,02
465	4	845	0,33
465	41	698	0,27
465	414	688	0,27
465	416	10	0,00
465	43	8	0,00
465	434	8	0,00
465	44	138	0,05
465	444	137	0,05
465	448	1	0,00
465	5	12	0,00
465	52	2	0,00
465	54	8	0,00
465	56	1	0,00
465	6	13	0,01
465	63	7	0,00
465	638	7	0,00
465	65	5	0,00
465	7	1 536	0,60
465	70	1 210	0,47
465	71	325	0,13
465	712	325	0,13
465	899	2 405	0,93
465	999	2 405	0,93
466	1	3 669	1,42
466	11	3 540	1,37
466	13	6	0,00
466	14	25	0,01
466	15	15	0,01
466	150	15	0,01

**Noch: 4. Ist-Einnahmen und Ist-Ausgaben der Gemeinden und Gemeindeverbände  
des Landes Brandenburg insgesamt nach Gliederung und Gruppierung  
im Jahr 2002**

Gliederungs-Nr.	Gruppierungs-Nr.	Betrag in 1 000 EUR	EUR je Einwohner
466	16	6	0,00
466	160	6	0,00
466	17	77	0,03
466	172	50	0,02
466	176	22	0,01
466	177	6	0,00
466	2	1	0,00
466	26	1	0,00
466	268	1	0,00
466	299	3 670	1,42
466	3	1	0,00
466	36	1	0,00
466	367	1	0,00
466	398	1	0,00
466	399	3 671	1,43
466	4	3 447	1,34
466	41	2 831	1,10
466	414	2 391	0,93
466	415	427	0,17
466	416	13	0,01
466	43	36	0,01
466	434	31	0,01
466	435	6	0,00
466	44	579	0,22
466	444	489	0,19
466	445	90	0,03
466	5	284	0,11
466	50	40	0,02
466	52	31	0,01
466	53	23	0,01
466	54	156	0,06
466	55	28	0,01
466	56	6	0,00
466	6	666	0,26
466	63	319	0,12
466	638	319	0,12
466	64	2	0,00
466	65	28	0,01
466	67	142	0,06
466	679	142	0,06
466	68	175	0,07
466	680	105	0,04
466	685	70	0,03
466	899	4 397	1,71
466	9	187	0,07
466	93	16	0,01
466	935	16	0,01
466	94	169	0,07
466	98	3	0,00
466	987	3	0,00

**Noch: 4. Ist-Einnahmen und Ist-Ausgaben der Gemeinden und Gemeindeverbände  
des Landes Brandenburg insgesamt nach Gliederung und Gruppierung  
im Jahr 2002**

Gliederungs-Nr.	Gruppierungs-Nr.	Betrag in 1 000 EUR	EUR je Einwohner
466	998	187	0,07
466	999	4 584	1,78
468	1	1 461	0,57
468	11	316	0,12
468	13	180	0,07
468	14	1	0,00
468	15	83	0,03
468	150	83	0,03
468	16	32	0,01
468	162	22	0,01
468	166	1	0,00
468	169	9	0,00
468	17	849	0,33
468	171	398	0,15
468	172	440	0,17
468	174	7	0,00
468	176	3	0,00
468	299	1 461	0,57
468	3	5	0,00
468	36	5	0,00
468	362	1	0,00
468	367	4	0,00
468	398	5	0,00
468	399	1 467	0,57
468	4	1 890	0,73
468	41	1 551	0,60
468	414	1 402	0,54
468	415	148	0,06
468	43	17	0,01
468	434	15	0,01
468	435	2	0,00
468	44	321	0,12
468	444	290	0,11
468	445	31	0,01
468	45	2	0,00
468	5	276	0,11
468	50	43	0,02
468	51	6	0,00
468	52	12	0,00
468	53	13	0,01
468	54	203	0,08
468	6	161	0,06
468	63	140	0,05
468	638	140	0,05
468	64	2	0,00
468	65	7	0,00
468	67	12	0,00
468	677	3	0,00
468	679	9	0,00
468	7	56	0,02

**Noch: 4. Ist-Einnahmen und Ist-Ausgaben der Gemeinden und Gemeindeverbände  
des Landes Brandenburg insgesamt nach Gliederung und Gruppierung  
im Jahr 2002**

Gliederungs-Nr.	Gruppierungs-Nr.	Betrag in 1 000 EUR	EUR je Einwohner
468	70	21	0,01
468	71	35	0,01
468	716	19	0,01
468	717	16	0,01
468	899	2 383	0,93
468	9	93	0,04
468	93	35	0,01
468	935	35	0,01
468	94	58	0,02
468	998	93	0,04
468	999	2 476	0,96
47	1	14 385	5,59
47	15	37	0,01
47	150	35	0,01
47	157	3	0,00
47	16	1 045	0,41
47	161	1 009	0,39
47	162	37	0,01
47	17	13 302	5,16
47	171	12 573	4,88
47	172	24	0,01
47	174	575	0,22
47	175	70	0,03
47	176	5	0,00
47	177	54	0,02
47	2	5	0,00
47	26	5	0,00
47	268	5	0,00
47	299	14 390	5,59
47	3	154	0,06
47	36	154	0,06
47	361	109	0,04
47	367	46	0,02
47	398	154	0,06
47	399	14 544	5,65
47	6	98	0,04
47	63	97	0,04
47	638	97	0,04
47	7	22 015	8,55
47	70	21 082	8,19
47	71	933	0,36
47	711	1	0,00
47	712	14	0,01
47	713	42	0,02
47	714	69	0,03
47	715	601	0,23
47	717	205	0,08
47	899	22 112	8,59
47	9	448	0,17
47	94	215	0,08

**Noch: 4. Ist-Einnahmen und Ist-Ausgaben der Gemeinden und Gemeindeverbände  
des Landes Brandenburg insgesamt nach Gliederung und Gruppierung  
im Jahr 2002**

Gliederungs-Nr.	Gruppierungs-Nr.	Betrag in 1 000 EUR	EUR je Einwohner
47	98	233	0,09
47	981	5	0,00
47	982	2	0,00
47	987	226	0,09
47	998	448	0,17
47	999	22 561	8,76
470	1	14 385	5,59
470	15	37	0,01
470	150	35	0,01
470	157	3	0,00
470	16	1 045	0,41
470	161	1 009	0,39
470	162	37	0,01
470	17	13 302	5,16
470	171	12 573	4,88
470	172	24	0,01
470	174	575	0,22
470	175	70	0,03
470	176	5	0,00
470	177	54	0,02
470	2	5	0,00
470	26	5	0,00
470	268	5	0,00
470	299	14 390	5,59
470	3	154	0,06
470	36	154	0,06
470	361	109	0,04
470	367	46	0,02
470	398	154	0,06
470	399	14 544	5,65
470	6	98	0,04
470	63	97	0,04
470	638	97	0,04
470	7	22 015	8,55
470	70	21 082	8,19
470	71	933	0,36
470	711	1	0,00
470	712	14	0,01
470	713	42	0,02
470	714	69	0,03
470	715	601	0,23
470	717	205	0,08
470	899	22 112	8,59
470	9	448	0,17
470	94	215	0,08
470	98	233	0,09
470	981	5	0,00
470	982	2	0,00
470	987	226	0,09
470	998	448	0,17



**Noch: 4. Ist-Einnahmen und Ist-Ausgaben der Gemeinden und Gemeindeverbände  
des Landes Brandenburg insgesamt nach Gliederung und Gruppierung  
im Jahr 2002**

Gliederungs-Nr.	Gruppierungs-Nr.	Betrag in 1 000 EUR	EUR je Einwohner
470	999	22 561	8,76
48	2	1	0,00
48	24	1	0,00
48	241	1	0,00
48	299	1	0,00
48	399	1	0,00
48	7	256	0,10
48	70	50	0,02
48	78	205	0,08
48	899	256	0,10
48	999	256	0,10
486	2	1	0,00
486	24	1	0,00
486	241	1	0,00
486	299	1	0,00
486	399	1	0,00
486	7	256	0,10
486	70	50	0,02
486	78	205	0,08
486	899	256	0,10
486	999	256	0,10
49	1	1 956	0,76
49	11	4	0,00
49	13	8	0,00
49	15	4	0,00
49	150	4	0,00
49	16	963	0,37
49	161	951	0,37
49	162	11	0,00
49	167	1	0,00
49	17	977	0,38
49	171	940	0,36
49	172	8	0,00
49	174	11	0,00
49	175	15	0,01
49	176	2	0,00
49	177	2	0,00
49	2	35	0,01
49	24	35	0,01
49	241	6	0,00
49	243	2	0,00
49	249	26	0,01
49	299	1 991	0,77
49	399	1 991	0,77
49	4	21	0,01
49	41	19	0,01
49	414	19	0,01
49	44	3	0,00
49	444	3	0,00
49	5	3	0,00

**Noch: 4. Ist-Einnahmen und Ist-Ausgaben der Gemeinden und Gemeindeverbände  
des Landes Brandenburg insgesamt nach Gliederung und Gruppierung  
im Jahr 2002**

Gliederungs-Nr.	Gruppierungs-Nr.	Betrag in 1 000 EUR	EUR je Einwohner
49	54	1	0,00
49	56	2	0,00
49	6	100	0,04
49	63	98	0,04
49	638	98	0,04
49	65	1	0,00
49	7	2 758	1,07
49	70	1 372	0,53
49	71	108	0,04
49	712	22	0,01
49	716	14	0,01
49	717	72	0,03
49	78	1 278	0,50
49	899	2 882	1,12
49	999	2 882	1,12
5	1	36 991	14,36
5	10	4 117	1,60
5	11	8 142	3,16
5	12	44	0,02
5	13	257	0,10
5	14	3 969	1,54
5	15	4 828	1,87
5	150	1 035	0,40
5	157	114	0,04
5	159	3 679	1,43
5	16	5 037	1,96
5	160	95	0,04
5	161	152	0,06
5	162	826	0,32
5	163	50	0,02
5	164	161	0,06
5	165	199	0,08
5	166	77	0,03
5	167	1 686	0,65
5	169	1 792	0,70
5	17	10 596	4,11
5	170	90	0,03
5	171	929	0,36
5	172	494	0,19
5	174	8 747	3,40
5	175	13	0,01
5	176	77	0,03
5	177	245	0,10
5	2	1 344	0,52
5	21	1 328	0,52
5	26	16	0,01
5	260	12	0,00
5	268	4	0,00
5	299	38 334	14,88
5	3	109 483	42,51

**Noch: 4. Ist-Einnahmen und Ist-Ausgaben der Gemeinden und Gemeindeverbände  
des Landes Brandenburg insgesamt nach Gliederung und Gruppierung  
im Jahr 2002**

Gliederungs-Nr.	Gruppierungs-Nr.	Betrag in 1 000 EUR	EUR je Einwohner
5	32	46	0,02
5	325	5	0,00
5	326	35	0,01
5	327	5	0,00
5	33	63 937	24,82
5	34	1 389	0,54
5	340	70	0,03
5	345	93	0,04
5	347	1 225	0,48
5	35	1 016	0,39
5	36	43 097	16,73
5	360	1 858	0,72
5	361	26 203	10,17
5	362	9 339	3,63
5	364	1 461	0,57
5	365	21	0,01
5	366	567	0,22
5	367	3 649	1,42
5	398	109 483	42,51
5	399	147 818	57,39
5	4	71 421	27,73
5	40	10	0,00
5	41	58 868	22,86
5	410	901	0,35
5	414	36 694	14,25
5	415	20 418	7,93
5	416	855	0,33
5	43	695	0,27
5	430	49	0,02
5	434	454	0,18
5	435	192	0,07
5	44	11 744	4,56
5	444	7 489	2,91
5	445	4 201	1,63
5	448	54	0,02
5	45	15	0,01
5	46	89	0,03
5	5	36 732	14,26
5	50	3 485	1,35
5	51	12 919	5,02
5	52	1 877	0,73
5	53	1 362	0,53
5	54	15 520	6,03
5	55	1 351	0,52
5	56	218	0,08
5	6	21 427	8,32
5	63	6 296	2,44
5	638	6 296	2,44
5	64	2 984	1,16
5	65	1 705	0,66

**Noch: 4. Ist-Einnahmen und Ist-Ausgaben der Gemeinden und Gemeindeverbände  
des Landes Brandenburg insgesamt nach Gliederung und Gruppierung  
im Jahr 2002**

Gliederungs-Nr.	Gruppierungs-Nr.	Betrag in 1 000 EUR	EUR je Einwohner
5	66	403	0,16
5	661	403	0,16
5	67	7 828	3,04
5	670	12	0,00
5	671	17	0,01
5	672	131	0,05
5	674	217	0,08
5	675	1 978	0,77
5	676	1 087	0,42
5	677	161	0,06
5	679	4 224	1,64
5	68	2 211	0,86
5	680	1 492	0,58
5	685	719	0,28
5	7	17 542	6,81
5	70	7 166	2,78
5	71	10 376	4,03
5	711	2	0,00
5	712	245	0,10
5	713	251	0,10
5	714	2	0,00
5	715	5 652	2,19
5	716	743	0,29
5	717	3 480	1,35
5	8	176	0,07
5	84	176	0,07
5	840	15	0,01
5	841	161	0,06
5	899	147 298	57,19
5	9	90 983	35,33
5	93	3 413	1,33
5	930	78	0,03
5	932	861	0,33
5	935	2 474	0,96
5	94	66 113	25,67
5	98	21 457	8,33
5	981	522	0,20
5	982	1 757	0,68
5	984	623	0,24
5	985	11 965	4,65
5	986	4 752	1,85
5	987	1 838	0,71
5	998	90 983	35,33
5	999	238 281	92,52
50	1	2 016	0,78
50	10	1 141	0,44
50	11	17	0,01
50	13	4	0,00
50	14	27	0,01
50	15	104	0,04

**Noch: 4. Ist-Einnahmen und Ist-Ausgaben der Gemeinden und Gemeindeverbände  
des Landes Brandenburg insgesamt nach Gliederung und Gruppierung  
im Jahr 2002**

Gliederungs-Nr.	Gruppierungs-Nr.	Betrag in 1 000 EUR	EUR je Einwohner
50	150	103	0,04
50	157	1	0,00
50	16	289	0,11
50	161	75	0,03
50	164	54	0,02
50	166	3	0,00
50	167	157	0,06
50	17	435	0,17
50	171	351	0,14
50	174	79	0,03
50	177	5	0,00
50	2	4	0,00
50	26	4	0,00
50	260	3	0,00
50	268	1	0,00
50	299	2 020	0,78
50	3	37	0,01
50	36	37	0,01
50	361	37	0,01
50	398	37	0,01
50	399	2 057	0,80
50	4	29 096	11,30
50	40	3	0,00
50	41	24 097	9,36
50	410	863	0,34
50	414	23 042	8,95
50	415	5	0,00
50	416	187	0,07
50	43	333	0,13
50	430	39	0,02
50	434	294	0,11
50	44	4 642	1,80
50	444	4 640	1,80
50	445	1	0,00
50	45	9	0,00
50	46	12	0,00
50	5	1 253	0,49
50	50	53	0,02
50	52	142	0,06
50	53	255	0,10
50	54	660	0,26
50	55	53	0,02
50	56	91	0,04
50	6	1 545	0,60
50	63	688	0,27
50	638	688	0,27
50	64	7	0,00
50	65	704	0,27
50	66	7	0,00
50	661	7	0,00

**Noch: 4. Ist-Einnahmen und Ist-Ausgaben der Gemeinden und Gemeindeverbände  
des Landes Brandenburg insgesamt nach Gliederung und Gruppierung  
im Jahr 2002**

Gliederungs-Nr.	Gruppierungs-Nr.	Betrag in 1 000 EUR	EUR je Einwohner
50	67	139	0,05
50	671	2	0,00
50	677	37	0,01
50	679	101	0,04
50	7	1 295	0,50
50	70	1 157	0,45
50	71	138	0,05
50	711	2	0,00
50	712	112	0,04
50	717	24	0,01
50	899	33 190	12,89
50	9	225	0,09
50	93	165	0,06
50	935	165	0,06
50	94	54	0,02
50	98	7	0,00
50	981	4	0,00
50	987	3	0,00
50	998	225	0,09
50	999	33 415	12,97
51	1	78	0,03
51	14	1	0,00
51	15	6	0,00
51	159	6	0,00
51	16	55	0,02
51	165	55	0,02
51	17	16	0,01
51	170	16	0,01
51	299	78	0,03
51	3	68 968	26,78
51	32	5	0,00
51	325	5	0,00
51	33	63 911	24,81
51	34	818	0,32
51	347	818	0,32
51	36	4 234	1,64
51	361	4 166	1,62
51	366	50	0,02
51	367	18	0,01
51	398	68 968	26,78
51	399	69 046	26,81
51	4	6	0,00
51	41	4	0,00
51	415	4	0,00
51	45	2	0,00
51	5	5	0,00
51	53	5	0,00
51	6	69	0,03
51	64	12	0,00
51	65	49	0,02

**Noch: 4. Ist-Einnahmen und Ist-Ausgaben der Gemeinden und Gemeindeverbände  
des Landes Brandenburg insgesamt nach Gliederung und Gruppierung  
im Jahr 2002**

Gliederungs-Nr.	Gruppierungs-Nr.	Betrag in 1 000 EUR	EUR je Einwohner
51	67	8	0,00
51	672	4	0,00
51	675	4	0,00
51	899	80	0,03
51	9	15 594	6,05
51	93	26	0,01
51	930	26	0,01
51	94	5 624	2,18
51	98	9 944	3,86
51	982	250	0,10
51	984	623	0,24
51	985	8 872	3,44
51	987	200	0,08
51	998	15 594	6,05
51	999	15 675	6,09
54	1	3 958	1,54
54	10	2 856	1,11
54	11	59	0,02
54	14	460	0,18
54	15	70	0,03
54	150	70	0,03
54	16	236	0,09
54	161	77	0,03
54	162	91	0,04
54	163	18	0,01
54	164	36	0,01
54	166	10	0,00
54	167	4	0,00
54	17	275	0,11
54	171	266	0,10
54	176	10	0,00
54	299	3 958	1,54
54	3	26	0,01
54	33	26	0,01
54	398	26	0,01
54	399	3 983	1,55
54	4	4 699	1,82
54	41	3 855	1,50
54	410	38	0,01
54	414	3 776	1,47
54	415	19	0,01
54	416	22	0,01
54	43	49	0,02
54	430	5	0,00
54	434	44	0,02
54	44	792	0,31
54	444	788	0,31
54	445	4	0,00
54	45	1	0,00
54	46	2	0,00

**Noch: 4. Ist-Einnahmen und Ist-Ausgaben der Gemeinden und Gemeindeverbände  
des Landes Brandenburg insgesamt nach Gliederung und Gruppierung  
im Jahr 2002**

Gliederungs-Nr.	Gruppierungs-Nr.	Betrag in 1 000 EUR	EUR je Einwohner
54	5	284	0,11
54	50	47	0,02
54	52	11	0,00
54	53	2	0,00
54	54	182	0,07
54	55	1	0,00
54	56	41	0,02
54	6	1 416	0,55
54	63	1 110	0,43
54	638	1 110	0,43
54	65	127	0,05
54	67	151	0,06
54	671	3	0,00
54	676	5	0,00
54	677	51	0,02
54	679	91	0,04
54	68	28	0,01
54	680	28	0,01
54	7	1 133	0,44
54	70	1 133	0,44
54	8	1	0,00
54	84	1	0,00
54	841	1	0,00
54	899	7 533	2,92
54	9	362	0,14
54	93	13	0,01
54	935	13	0,01
54	94	8	0,00
54	98	341	0,13
54	981	341	0,13
54	998	362	0,14
54	999	7 896	3,07
55	1	1 911	0,74
55	11	153	0,06
55	14	73	0,03
55	15	585	0,23
55	150	14	0,01
55	157	2	0,00
55	159	568	0,22
55	16	807	0,31
55	164	27	0,01
55	166	1	0,00
55	167	703	0,27
55	169	76	0,03
55	17	292	0,11
55	170	18	0,01
55	171	141	0,05
55	172	5	0,00
55	174	71	0,03
55	176	25	0,01



**Noch: 4. Ist-Einnahmen und Ist-Ausgaben der Gemeinden und Gemeindeverbände  
des Landes Brandenburg insgesamt nach Gliederung und Gruppierung  
im Jahr 2002**

Gliederungs-Nr.	Gruppierungs-Nr.	Betrag in 1 000 EUR	EUR je Einwohner
55	177	31	0,01
55	299	1 911	0,74
55	3	205	0,08
55	32	5	0,00
55	327	5	0,00
55	34	101	0,04
55	345	5	0,00
55	347	96	0,04
55	36	99	0,04
55	361	8	0,00
55	362	91	0,04
55	398	205	0,08
55	399	2 116	0,82
55	4	1 897	0,74
55	41	1 550	0,60
55	414	1 381	0,54
55	415	161	0,06
55	416	8	0,00
55	43	23	0,01
55	430	4	0,00
55	434	17	0,01
55	435	2	0,00
55	44	324	0,13
55	444	291	0,11
55	445	33	0,01
55	5	186	0,07
55	50	30	0,01
55	51	13	0,01
55	52	13	0,01
55	53	14	0,01
55	54	106	0,04
55	55	9	0,00
55	56	1	0,00
55	6	800	0,31
55	63	303	0,12
55	638	303	0,12
55	64	295	0,11
55	65	33	0,01
55	66	12	0,00
55	661	12	0,00
55	67	157	0,06
55	676	1	0,00
55	677	1	0,00
55	679	156	0,06
55	7	7 415	2,88
55	70	4 288	1,66
55	71	3 127	1,21
55	712	79	0,03
55	715	2 466	0,96
55	716	118	0,05

**Noch: 4. Ist-Einnahmen und Ist-Ausgaben der Gemeinden und Gemeindeverbände  
des Landes Brandenburg insgesamt nach Gliederung und Gruppierung  
im Jahr 2002**

Gliederungs-Nr.	Gruppierungs-Nr.	Betrag in 1 000 EUR	EUR je Einwohner
55	717	464	0,18
55	899	10 298	4,00
55	9	931	0,36
55	93	53	0,02
55	935	53	0,02
55	94	142	0,06
55	98	737	0,29
55	981	10	0,00
55	982	46	0,02
55	986	1	0,00
55	987	680	0,26
55	998	931	0,36
55	999	11 229	4,36
56	1	8 148	3,16
56	10	4	0,00
56	11	1 827	0,71
56	13	44	0,02
56	14	1 535	0,60
56	15	2 132	0,83
56	150	580	0,23
56	157	32	0,01
56	159	1 520	0,59
56	16	1 835	0,71
56	160	6	0,00
56	162	558	0,22
56	163	31	0,01
56	164	18	0,01
56	165	20	0,01
56	166	13	0,01
56	167	694	0,27
56	169	495	0,19
56	17	771	0,30
56	170	14	0,01
56	171	4	0,00
56	172	303	0,12
56	174	264	0,10
56	176	15	0,01
56	177	171	0,07
56	2	490	0,19
56	21	485	0,19
56	26	5	0,00
56	260	2	0,00
56	268	2	0,00
56	299	8 637	3,35
56	3	17 670	6,86
56	32	24	0,01
56	326	24	0,01
56	34	279	0,11
56	340	62	0,02
56	345	47	0,02

**Noch: 4. Ist-Einnahmen und Ist-Ausgaben der Gemeinden und Gemeindeverbände  
des Landes Brandenburg insgesamt nach Gliederung und Gruppierung  
im Jahr 2002**

Gliederungs-Nr.	Gruppierungs-Nr.	Betrag in 1 000 EUR	EUR je Einwohner
56	347	170	0,07
56	35	393	0,15
56	36	16 974	6,59
56	360	1 030	0,40
56	361	6 192	2,40
56	362	7 107	2,76
56	364	499	0,19
56	366	214	0,08
56	367	1 931	0,75
56	398	17 670	6,86
56	399	26 307	10,21
56	4	7 259	2,82
56	41	5 952	2,31
56	414	1 019	0,40
56	415	4 890	1,90
56	416	43	0,02
56	43	71	0,03
56	434	11	0,00
56	435	60	0,02
56	44	1 235	0,48
56	444	217	0,08
56	445	1 014	0,39
56	448	5	0,00
56	46	1	0,00
56	5	11 573	4,49
56	50	1 729	0,67
56	51	674	0,26
56	52	427	0,17
56	53	440	0,17
56	54	8 163	3,17
56	55	130	0,05
56	56	8	0,00
56	6	2 700	1,05
56	63	298	0,12
56	638	298	0,12
56	64	1 117	0,43
56	65	105	0,04
56	66	5	0,00
56	661	5	0,00
56	67	704	0,27
56	671	12	0,00
56	672	94	0,04
56	677	45	0,02
56	679	553	0,21
56	68	471	0,18
56	680	205	0,08
56	685	266	0,10
56	7	1 558	0,60
56	71	1 558	0,60
56	712	21	0,01

**Noch: 4. Ist-Einnahmen und Ist-Ausgaben der Gemeinden und Gemeindeverbände  
des Landes Brandenburg insgesamt nach Gliederung und Gruppierung  
im Jahr 2002**

Gliederungs-Nr.	Gruppierungs-Nr.	Betrag in 1 000 EUR	EUR je Einwohner
56	716	115	0,04
56	717	1 421	0,55
56	8	103	0,04
56	84	103	0,04
56	841	103	0,04
56	899	23 193	9,00
56	9	37 699	14,64
56	93	1 617	0,63
56	930	52	0,02
56	932	768	0,30
56	935	798	0,31
56	94	33 275	12,92
56	98	2 807	1,09
56	981	144	0,06
56	982	1 462	0,57
56	986	356	0,14
56	987	846	0,33
56	998	37 699	14,64
56	999	60 892	23,64
57	1	7 805	3,03
57	11	4 959	1,93
57	13	182	0,07
57	14	629	0,24
57	15	1 603	0,62
57	150	59	0,02
57	157	17	0,01
57	159	1 527	0,59
57	16	339	0,13
57	162	85	0,03
57	164	5	0,00
57	165	31	0,01
57	166	1	0,00
57	167	28	0,01
57	169	190	0,07
57	17	93	0,04
57	171	38	0,01
57	174	48	0,02
57	176	6	0,00
57	177	2	0,00
57	2	845	0,33
57	21	843	0,33
57	26	2	0,00
57	260	2	0,00
57	299	8 650	3,36
57	3	6 399	2,48
57	32	2	0,00
57	326	2	0,00
57	34	72	0,03
57	340	8	0,00
57	345	4	0,00

**Noch: 4. Ist-Einnahmen und Ist-Ausgaben der Gemeinden und Gemeindeverbände  
des Landes Brandenburg insgesamt nach Gliederung und Gruppierung  
im Jahr 2002**

Gliederungs-Nr.	Gruppierungs-Nr.	Betrag in 1 000 EUR	EUR je Einwohner
57	347	60	0,02
57	36	6 326	2,46
57	361	4 396	1,71
57	362	626	0,24
57	364	20	0,01
57	366	1	0,00
57	367	1 283	0,50
57	398	6 399	2,48
57	399	15 049	5,84
57	4	5 527	2,15
57	41	4 532	1,76
57	414	2 967	1,15
57	415	1 479	0,57
57	416	86	0,03
57	43	52	0,02
57	434	36	0,01
57	435	16	0,01
57	44	936	0,36
57	444	625	0,24
57	445	304	0,12
57	448	7	0,00
57	46	7	0,00
57	5	4 883	1,90
57	50	593	0,23
57	51	115	0,04
57	52	327	0,13
57	53	150	0,06
57	54	3 676	1,43
57	55	13	0,01
57	56	10	0,00
57	6	6 571	2,55
57	63	794	0,31
57	638	794	0,31
57	64	1 377	0,53
57	65	311	0,12
57	66	5	0,00
57	661	5	0,00
57	67	2 462	0,96
57	672	18	0,01
57	674	217	0,08
57	675	1 761	0,68
57	676	85	0,03
57	679	381	0,15
57	68	1 623	0,63
57	680	1 190	0,46
57	685	433	0,17
57	7	3 413	1,33
57	70	211	0,08
57	71	3 202	1,24
57	715	2 303	0,89

**Noch: 4. Ist-Einnahmen und Ist-Ausgaben der Gemeinden und Gemeindeverbände  
des Landes Brandenburg insgesamt nach Gliederung und Gruppierung  
im Jahr 2002**

Gliederungs-Nr.	Gruppierungs-Nr.	Betrag in 1 000 EUR	EUR je Einwohner
57	716	255	0,10
57	717	644	0,25
57	8	48	0,02
57	84	48	0,02
57	840	15	0,01
57	841	32	0,01
57	899	20 442	7,94
57	9	9 636	3,74
57	93	285	0,11
57	932	3	0,00
57	935	282	0,11
57	94	6 761	2,63
57	98	2 590	1,01
57	985	2 485	0,96
57	986	15	0,01
57	987	89	0,03
57	998	9 636	3,74
57	999	30 078	11,68
58	1	10 126	3,93
58	10	109	0,04
58	11	179	0,07
58	13	6	0,00
58	14	69	0,03
58	15	163	0,06
58	150	119	0,05
58	157	44	0,02
58	16	1 267	0,49
58	160	89	0,03
58	161	1	0,00
58	162	92	0,04
58	164	21	0,01
58	165	29	0,01
58	166	12	0,00
58	167	25	0,01
58	169	998	0,39
58	17	8 333	3,24
58	170	42	0,02
58	171	126	0,05
58	172	159	0,06
58	174	7 967	3,09
58	175	13	0,01
58	176	16	0,01
58	177	9	0,00
58	2	5	0,00
58	26	5	0,00
58	260	5	0,00
58	299	10 132	3,93
58	3	8 410	3,27
58	34	119	0,05
58	345	38	0,01

**Noch: 4. Ist-Einnahmen und Ist-Ausgaben der Gemeinden und Gemeindeverbände  
des Landes Brandenburg insgesamt nach Gliederung und Gruppierung  
im Jahr 2002**

Gliederungs-Nr.	Gruppierungs-Nr.	Betrag in 1 000 EUR	EUR je Einwohner
58	347	82	0,03
58	35	614	0,24
58	36	7 677	2,98
58	360	827	0,32
58	361	5 761	2,24
58	362	562	0,22
58	364	277	0,11
58	365	2	0,00
58	366	67	0,03
58	367	181	0,07
58	398	8 410	3,27
58	399	18 542	7,20
58	4	21 860	8,49
58	40	7	0,00
58	41	17 995	6,99
58	414	4 020	1,56
58	415	13 485	5,24
58	416	491	0,19
58	43	156	0,06
58	434	47	0,02
58	435	110	0,04
58	44	3 631	1,41
58	444	823	0,32
58	445	2 769	1,08
58	448	40	0,02
58	45	4	0,00
58	46	67	0,03
58	5	16 879	6,55
58	50	823	0,32
58	51	11 816	4,59
58	52	893	0,35
58	53	170	0,07
58	54	1 998	0,78
58	55	1 113	0,43
58	56	66	0,03
58	6	7 608	2,95
58	63	2 995	1,16
58	638	2 995	1,16
58	64	29	0,01
58	65	276	0,11
58	66	302	0,12
58	661	302	0,12
58	67	3 962	1,54
58	670	7	0,00
58	672	15	0,01
58	675	87	0,03
58	676	997	0,39
58	677	10	0,00
58	679	2 847	1,11
58	68	42	0,02

**Noch: 4. Ist-Einnahmen und Ist-Ausgaben der Gemeinden und Gemeindeverbände  
des Landes Brandenburg insgesamt nach Gliederung und Gruppierung  
im Jahr 2002**

Gliederungs-Nr.	Gruppierungs-Nr.	Betrag in 1 000 EUR	EUR je Einwohner
58	680	33	0,01
58	685	9	0,00
58	7	1 624	0,63
58	70	67	0,03
58	71	1 557	0,60
58	712	31	0,01
58	713	6	0,00
58	714	2	0,00
58	715	816	0,32
58	716	74	0,03
58	717	628	0,24
58	8	23	0,01
58	84	23	0,01
58	841	23	0,01
58	899	47 994	18,63
58	9	17 450	6,78
58	93	1 142	0,44
58	932	44	0,02
58	935	1 098	0,43
58	94	11 786	4,58
58	98	4 522	1,76
58	981	15	0,01
58	985	144	0,06
58	986	4 356	1,69
58	987	7	0,00
58	998	17 450	6,78
58	999	65 444	25,41
59	1	2 948	1,14
59	10	6	0,00
59	11	947	0,37
59	12	44	0,02
59	13	21	0,01
59	14	1 175	0,46
59	15	166	0,06
59	150	90	0,03
59	157	18	0,01
59	159	58	0,02
59	16	209	0,08
59	164	1	0,00
59	165	63	0,02
59	166	36	0,01
59	167	76	0,03
59	169	33	0,01
59	17	380	0,15
59	171	3	0,00
59	172	27	0,01
59	174	318	0,12
59	176	5	0,00
59	177	28	0,01
59	299	2 948	1,14



**Noch: 4. Ist-Einnahmen und Ist-Ausgaben der Gemeinden und Gemeindeverbände  
des Landes Brandenburg insgesamt nach Gliederung und Gruppierung  
im Jahr 2002**

Gliederungs-Nr.	Gruppierungs-Nr.	Betrag in 1 000 EUR	EUR je Einwohner
59	3	7 769	3,02
59	32	10	0,00
59	326	10	0,00
59	35	9	0,00
59	36	7 750	3,01
59	361	5 643	2,19
59	362	953	0,37
59	364	665	0,26
59	365	19	0,01
59	366	235	0,09
59	367	235	0,09
59	398	7 769	3,02
59	399	10 717	4,16
59	4	1 076	0,42
59	41	883	0,34
59	414	488	0,19
59	415	376	0,15
59	416	18	0,01
59	43	9	0,00
59	434	5	0,00
59	435	4	0,00
59	44	183	0,07
59	444	105	0,04
59	445	77	0,03
59	448	1	0,00
59	46	1	0,00
59	5	1 668	0,65
59	50	210	0,08
59	51	300	0,12
59	52	64	0,02
59	53	327	0,13
59	54	734	0,28
59	55	32	0,01
59	6	717	0,28
59	63	109	0,04
59	638	109	0,04
59	64	146	0,06
59	65	101	0,04
59	66	72	0,03
59	661	72	0,03
59	67	243	0,09
59	670	5	0,00
59	675	126	0,05
59	677	16	0,01
59	679	96	0,04
59	68	46	0,02
59	680	35	0,01
59	685	11	0,00
59	7	1 104	0,43
59	70	310	0,12

**Noch: 4. Ist-Einnahmen und Ist-Ausgaben der Gemeinden und Gemeindeverbände  
des Landes Brandenburg insgesamt nach Gliederung und Gruppierung  
im Jahr 2002**

Gliederungs-Nr.	Gruppierungs-Nr.	Betrag in 1 000 EUR	EUR je Einwohner
59	71	794	0,31
59	712	3	0,00
59	713	245	0,10
59	715	67	0,03
59	716	181	0,07
59	717	299	0,12
59	8	2	0,00
59	84	2	0,00
59	841	2	0,00
59	899	4 568	1,77
59	9	9 085	3,53
59	93	111	0,04
59	932	46	0,02
59	935	65	0,03
59	94	8 464	3,29
59	98	509	0,20
59	981	7	0,00
59	985	464	0,18
59	986	24	0,01
59	987	14	0,01
59	998	9 085	3,53
59	999	13 653	5,30
6	1	127 426	49,47
6	10	40 269	15,63
6	11	28 441	11,04
6	12	27	0,01
6	13	156	0,06
6	14	4 428	1,72
6	15	2 380	0,92
6	150	1 271	0,49
6	157	296	0,11
6	158	460	0,18
6	159	353	0,14
6	16	38 353	14,89
6	160	243	0,09
6	161	30 886	11,99
6	162	1 269	0,49
6	163	557	0,22
6	164	176	0,07
6	165	603	0,23
6	166	785	0,30
6	167	2 027	0,79
6	169	1 807	0,70
6	17	13 372	5,19
6	170	890	0,35
6	171	9 085	3,53
6	172	192	0,07
6	173	138	0,05
6	174	2 361	0,92
6	175	70	0,03

**Noch: 4. Ist-Einnahmen und Ist-Ausgaben der Gemeinden und Gemeindeverbände  
des Landes Brandenburg insgesamt nach Gliederung und Gruppierung  
im Jahr 2002**

Gliederungs-Nr.	Gruppierungs-Nr.	Betrag in 1 000 EUR	EUR je Einwohner
6	176	158	0,06
6	177	479	0,19
6	2	1 246	0,48
6	20	4	0,00
6	207	4	0,00
6	21	208	0,08
6	26	1 034	0,40
6	260	995	0,39
6	261	30	0,01
6	268	9	0,00
6	299	128 672	49,96
6	3	344 669	133,82
6	32	423	0,16
6	323	4	0,00
6	325	119	0,05
6	326	125	0,05
6	327	175	0,07
6	33	2 637	1,02
6	34	7 371	2,86
6	340	2 662	1,03
6	345	89	0,03
6	347	4 620	1,79
6	35	40 930	15,89
6	36	293 307	113,88
6	360	18 921	7,35
6	361	229 101	88,95
6	362	24 895	9,67
6	363	56	0,02
6	364	7 786	3,02
6	365	2 624	1,02
6	366	4 460	1,73
6	367	5 464	2,12
6	398	344 669	133,82
6	399	473 341	183,78
6	4	193 521	75,14
6	40	29	0,01
6	41	159 394	61,89
6	410	7 501	2,91
6	414	141 031	54,76
6	415	10 645	4,13
6	416	217	0,08
6	42	3	0,00
6	424	3	0,00
6	43	2 449	0,95
6	430	569	0,22
6	434	1 754	0,68
6	435	127	0,05
6	44	31 395	12,19
6	440	7	0,00
6	444	29 151	11,32

**Noch: 4. Ist-Einnahmen und Ist-Ausgaben der Gemeinden und Gemeindeverbände  
des Landes Brandenburg insgesamt nach Gliederung und Gruppierung  
im Jahr 2002**

Gliederungs-Nr.	Gruppierungs-Nr.	Betrag in 1 000 EUR	EUR je Einwohner
6	445	2 232	0,87
6	448	4	0,00
6	45	169	0,07
6	46	82	0,03
6	5	77 782	30,20
6	50	5 584	2,17
6	51	48 222	18,72
6	52	1 917	0,74
6	53	3 185	1,24
6	54	16 561	6,43
6	55	1 836	0,71
6	56	476	0,18
6	6	72 119	28,00
6	63	31 269	12,14
6	638	31 269	12,14
6	64	994	0,39
6	65	18 230	7,08
6	66	4 888	1,90
6	661	4 888	1,90
6	67	16 447	6,39
6	670	1	0,00
6	671	11	0,00
6	672	754	0,29
6	673	278	0,11
6	674	179	0,07
6	675	6 577	2,55
6	676	1 025	0,40
6	677	1 435	0,56
6	679	6 186	2,40
6	68	291	0,11
6	680	243	0,09
6	685	47	0,02
6	7	17 770	6,90
6	70	760	0,30
6	71	17 010	6,60
6	711	140	0,05
6	712	94	0,04
6	713	11 992	4,66
6	714	3	0,00
6	715	3 951	1,53
6	716	62	0,02
6	717	768	0,30
6	8	904	0,35
6	84	904	0,35
6	840	26	0,01
6	841	878	0,34
6	899	362 095	140,59
6	9	514 235	199,66
6	92	380	0,15
6	925	253	0,10

**Noch: 4. Ist-Einnahmen und Ist-Ausgaben der Gemeinden und Gemeindeverbände  
des Landes Brandenburg insgesamt nach Gliederung und Gruppierung  
im Jahr 2002**

Gliederungs-Nr.	Gruppierungs-Nr.	Betrag in 1 000 EUR	EUR je Einwohner
6	927	127	0,05
6	93	19 992	7,76
6	930	2 747	1,07
6	932	11 273	4,38
6	935	5 971	2,32
6	94	435 675	169,16
6	98	58 185	22,59
6	980	366	0,14
6	981	8 623	3,35
6	982	7 317	2,84
6	983	452	0,18
6	984	33	0,01
6	985	7 868	3,05
6	986	20 983	8,15
6	987	12 543	4,87
6	99	3	0,00
6	991	3	0,00
6	998	514 235	199,66
6	999	876 330	340,25
60	1	8 248	3,20
60	10	2 065	0,80
60	11	593	0,23
60	13	7	0,00
60	14	987	0,38
60	15	744	0,29
60	150	135	0,05
60	157	149	0,06
60	158	459	0,18
60	16	3 243	1,26
60	160	108	0,04
60	161	816	0,32
60	162	439	0,17
60	163	3	0,00
60	164	101	0,04
60	165	111	0,04
60	166	16	0,01
60	167	626	0,24
60	169	1 022	0,40
60	17	609	0,24
60	170	50	0,02
60	171	234	0,09
60	172	26	0,01
60	174	298	0,12
60	2	48	0,02
60	26	48	0,02
60	260	44	0,02
60	261	4	0,00
60	299	8 296	3,22
60	3	7 246	2,81
60	32	56	0,02

**Noch: 4. Ist-Einnahmen und Ist-Ausgaben der Gemeinden und Gemeindeverbände  
des Landes Brandenburg insgesamt nach Gliederung und Gruppierung  
im Jahr 2002**

Gliederungs-Nr.	Gruppierungs-Nr.	Betrag in 1 000 EUR	EUR je Einwohner
60	325	46	0,02
60	327	10	0,00
60	34	235	0,09
60	340	21	0,01
60	345	5	0,00
60	347	208	0,08
60	35	1 703	0,66
60	36	5 252	2,04
60	361	4 738	1,84
60	362	156	0,06
60	364	133	0,05
60	366	20	0,01
60	367	203	0,08
60	398	7 246	2,81
60	399	15 542	6,03
60	4	86 327	33,52
60	40	1	0,00
60	41	71 040	27,58
60	410	2 335	0,91
60	414	67 367	26,16
60	415	1 220	0,47
60	416	118	0,05
60	43	1 047	0,41
60	430	203	0,08
60	434	831	0,32
60	435	13	0,01
60	44	14 141	5,49
60	440	7	0,00
60	444	13 882	5,39
60	445	251	0,10
60	448	1	0,00
60	45	59	0,02
60	46	38	0,01
60	5	5 125	1,99
60	50	3 224	1,25
60	51	115	0,04
60	52	287	0,11
60	53	551	0,21
60	54	610	0,24
60	55	152	0,06
60	56	187	0,07
60	6	4 081	1,58
60	63	367	0,14
60	638	367	0,14
60	64	250	0,10
60	65	2 184	0,85
60	66	201	0,08
60	661	201	0,08
60	67	1 079	0,42
60	672	299	0,12

**Noch: 4. Ist-Einnahmen und Ist-Ausgaben der Gemeinden und Gemeindeverbände  
des Landes Brandenburg insgesamt nach Gliederung und Gruppierung  
im Jahr 2002**

Gliederungs-Nr.	Gruppierungs-Nr.	Betrag in 1 000 EUR	EUR je Einwohner
60	675	91	0,04
60	676	89	0,03
60	677	1	0,00
60	679	598	0,23
60	7	600	0,23
60	70	58	0,02
60	71	542	0,21
60	711	73	0,03
60	713	450	0,17
60	714	2	0,00
60	716	17	0,01
60	8	349	0,14
60	84	349	0,14
60	841	349	0,14
60	899	96 481	37,46
60	9	16 407	6,37
60	93	282	0,11
60	932	58	0,02
60	935	224	0,09
60	94	9 604	3,73
60	98	6 521	2,53
60	981	11	0,00
60	982	6 326	2,46
60	983	41	0,02
60	986	100	0,04
60	987	43	0,02
60	998	16 407	6,37
60	999	112 889	43,83
61	1	81 789	31,76
61	10	37 588	14,59
61	11	2 565	1,00
61	13	58	0,02
61	14	41	0,02
61	15	531	0,21
61	150	169	0,07
61	157	13	0,01
61	158	1	0,00
61	159	349	0,14
61	16	30 182	11,72
61	160	70	0,03
61	161	29 158	11,32
61	162	117	0,05
61	163	1	0,00
61	164	56	0,02
61	165	60	0,02
61	166	296	0,11
61	167	312	0,12
61	169	112	0,04
61	17	10 824	4,20
61	170	840	0,33

**Noch: 4. Ist-Einnahmen und Ist-Ausgaben der Gemeinden und Gemeindeverbände  
des Landes Brandenburg insgesamt nach Gliederung und Gruppierung  
im Jahr 2002**

Gliederungs-Nr.	Gruppierungs-Nr.	Betrag in 1 000 EUR	EUR je Einwohner
61	171	8 636	3,35
61	172	164	0,06
61	174	698	0,27
61	175	15	0,01
61	176	47	0,02
61	177	422	0,16
61	2	639	0,25
61	21	2	0,00
61	26	637	0,25
61	260	626	0,24
61	261	7	0,00
61	268	4	0,00
61	299	82 428	32,00
61	3	134 542	52,24
61	32	174	0,07
61	326	82	0,03
61	327	92	0,04
61	33	66	0,03
61	34	2 716	1,05
61	340	1 568	0,61
61	345	10	0,00
61	347	1 139	0,44
61	35	2 457	0,95
61	36	129 129	50,14
61	360	14 989	5,82
61	361	103 717	40,27
61	362	6 593	2,56
61	364	1 237	0,48
61	365	459	0,18
61	366	726	0,28
61	367	1 408	0,55
61	398	134 542	52,24
61	399	216 971	84,24
61	4	87 833	34,10
61	40	25	0,01
61	41	72 552	28,17
61	410	4 945	1,92
61	414	65 533	25,44
61	415	2 025	0,79
61	416	48	0,02
61	43	1 191	0,46
61	430	347	0,13
61	434	819	0,32
61	435	25	0,01
61	44	13 969	5,42
61	444	13 541	5,26
61	445	428	0,17
61	45	96	0,04
61	46	1	0,00
61	5	3 634	1,41



**Noch: 4. Ist-Einnahmen und Ist-Ausgaben der Gemeinden und Gemeindeverbände  
des Landes Brandenburg insgesamt nach Gliederung und Gruppierung  
im Jahr 2002**

Gliederungs-Nr.	Gruppierungs-Nr.	Betrag in 1 000 EUR	EUR je Einwohner
61	50	65	0,03
61	52	512	0,20
61	53	1 471	0,57
61	54	1 095	0,43
61	55	273	0,11
61	56	219	0,09
61	6	23 164	8,99
61	63	6 313	2,45
61	638	6 313	2,45
61	64	615	0,24
61	65	14 713	5,71
61	66	102	0,04
61	661	102	0,04
61	67	1 298	0,50
61	674	46	0,02
61	675	2	0,00
61	676	15	0,01
61	677	589	0,23
61	679	646	0,25
61	68	122	0,05
61	680	114	0,04
61	685	9	0,00
61	7	3 093	1,20
61	70	307	0,12
61	71	2 786	1,08
61	711	65	0,03
61	712	24	0,01
61	713	38	0,01
61	715	2 320	0,90
61	716	41	0,02
61	717	298	0,12
61	8	306	0,12
61	84	306	0,12
61	840	1	0,00
61	841	305	0,12
61	899	118 030	45,83
61	9	189 120	73,43
61	92	92	0,04
61	927	92	0,04
61	93	13 468	5,23
61	932	9 024	3,50
61	935	4 444	1,73
61	94	137 448	53,37
61	98	38 112	14,80
61	981	783	0,30
61	982	56	0,02
61	985	5 821	2,26
61	986	20 724	8,05
61	987	10 729	4,17
61	998	189 120	73,43

**Noch: 4. Ist-Einnahmen und Ist-Ausgaben der Gemeinden und Gemeindeverbände  
des Landes Brandenburg insgesamt nach Gliederung und Gruppierung  
im Jahr 2002**

Gliederungs-Nr.	Gruppierungs-Nr.	Betrag in 1 000 EUR	EUR je Einwohner
61	999	307 150	119,26
62	1	4 306	1,67
62	10	119	0,05
62	11	274	0,11
62	14	3 288	1,28
62	15	9	0,00
62	150	9	0,00
62	16	401	0,16
62	161	53	0,02
62	162	152	0,06
62	164	5	0,00
62	165	49	0,02
62	166	66	0,03
62	167	76	0,03
62	17	214	0,08
62	171	118	0,05
62	174	33	0,01
62	175	49	0,02
62	176	15	0,01
62	2	209	0,08
62	20	4	0,00
62	207	4	0,00
62	21	200	0,08
62	26	5	0,00
62	260	4	0,00
62	261	1	0,00
62	299	4 515	1,75
62	3	7 840	3,04
62	32	98	0,04
62	325	73	0,03
62	326	12	0,00
62	327	13	0,01
62	33	2 543	0,99
62	34	394	0,15
62	340	263	0,10
62	347	131	0,05
62	35	443	0,17
62	36	4 363	1,69
62	360	805	0,31
62	361	2 781	1,08
62	362	117	0,05
62	364	18	0,01
62	365	590	0,23
62	366	16	0,01
62	367	36	0,01
62	398	7 840	3,04
62	399	12 355	4,80
62	4	5 010	1,95
62	41	4 093	1,59
62	410	117	0,05

**Noch: 4. Ist-Einnahmen und Ist-Ausgaben der Gemeinden und Gemeindeverbände  
des Landes Brandenburg insgesamt nach Gliederung und Gruppierung  
im Jahr 2002**

Gliederungs-Nr.	Gruppierungs-Nr.	Betrag in 1 000 EUR	EUR je Einwohner
62	414	3 974	1,54
62	415	2	0,00
62	42	3	0,00
62	424	3	0,00
62	43	61	0,02
62	430	11	0,00
62	434	50	0,02
62	44	848	0,33
62	444	847	0,33
62	45	5	0,00
62	5	1 184	0,46
62	50	276	0,11
62	51	6	0,00
62	52	13	0,01
62	53	82	0,03
62	54	801	0,31
62	56	5	0,00
62	6	430	0,17
62	63	34	0,01
62	638	34	0,01
62	64	5	0,00
62	65	245	0,10
62	66	4	0,00
62	661	4	0,00
62	67	142	0,06
62	671	7	0,00
62	672	67	0,03
62	675	3	0,00
62	679	64	0,02
62	7	580	0,23
62	70	33	0,01
62	71	548	0,21
62	711	1	0,00
62	712	30	0,01
62	715	59	0,02
62	717	458	0,18
62	8	18	0,01
62	84	18	0,01
62	841	18	0,01
62	899	7 222	2,80
62	9	15 344	5,96
62	92	249	0,10
62	925	249	0,10
62	93	2 795	1,09
62	930	2 747	1,07
62	932	40	0,02
62	935	7	0,00
62	94	8 060	3,13
62	98	4 241	1,65
62	980	3	0,00

**Noch: 4. Ist-Einnahmen und Ist-Ausgaben der Gemeinden und Gemeindeverbände  
des Landes Brandenburg insgesamt nach Gliederung und Gruppierung  
im Jahr 2002**

Gliederungs-Nr.	Gruppierungs-Nr.	Betrag in 1 000 EUR	EUR je Einwohner
62	981	3 127	1,21
62	982	233	0,09
62	984	7	0,00
62	985	196	0,08
62	986	12	0,00
62	987	662	0,26
62	998	15 344	5,96
62	999	22 565	8,76
63	1	3 736	1,45
63	10	94	0,04
63	11	948	0,37
63	13	84	0,03
63	14	64	0,02
63	15	322	0,13
63	150	294	0,11
63	157	28	0,01
63	16	731	0,28
63	160	65	0,03
63	161	188	0,07
63	162	108	0,04
63	163	51	0,02
63	164	14	0,01
63	165	62	0,02
63	166	134	0,05
63	167	41	0,02
63	169	69	0,03
63	17	1 492	0,58
63	171	81	0,03
63	172	1	0,00
63	173	7	0,00
63	174	1 258	0,49
63	175	6	0,00
63	176	88	0,03
63	177	51	0,02
63	2	269	0,10
63	21	6	0,00
63	26	263	0,10
63	260	243	0,09
63	261	16	0,01
63	268	3	0,00
63	299	4 005	1,55
63	3	160 008	62,13
63	32	91	0,04
63	326	31	0,01
63	327	60	0,02
63	33	29	0,01
63	34	3 571	1,39
63	340	809	0,31
63	345	52	0,02
63	347	2 709	1,05

**Noch: 4. Ist-Einnahmen und Ist-Ausgaben der Gemeinden und Gemeindeverbände  
des Landes Brandenburg insgesamt nach Gliederung und Gruppierung  
im Jahr 2002**

Gliederungs-Nr.	Gruppierungs-Nr.	Betrag in 1 000 EUR	EUR je Einwohner
63	35	33 653	13,07
63	36	122 664	47,63
63	360	2 127	0,83
63	361	91 148	35,39
63	362	16 019	6,22
63	363	56	0,02
63	364	5 329	2,07
63	365	1 563	0,61
63	366	3 437	1,33
63	367	2 985	1,16
63	398	160 008	62,13
63	399	164 013	63,68
63	4	5 596	2,17
63	40	3	0,00
63	41	4 560	1,77
63	414	1 904	0,74
63	415	2 612	1,01
63	416	43	0,02
63	43	56	0,02
63	434	24	0,01
63	435	32	0,01
63	44	959	0,37
63	444	403	0,16
63	445	554	0,22
63	448	2	0,00
63	46	19	0,01
63	5	35 253	13,69
63	50	1 219	0,47
63	51	25 876	10,05
63	52	822	0,32
63	53	208	0,08
63	54	6 747	2,62
63	55	359	0,14
63	56	22	0,01
63	6	8 432	3,27
63	63	3 272	1,27
63	638	3 272	1,27
63	64	18	0,01
63	65	777	0,30
63	66	2	0,00
63	661	2	0,00
63	67	4 363	1,69
63	671	3	0,00
63	672	237	0,09
63	673	6	0,00
63	674	129	0,05
63	675	1 207	0,47
63	677	806	0,31
63	679	1 974	0,77
63	68	1	0,00

**Noch: 4. Ist-Einnahmen und Ist-Ausgaben der Gemeinden und Gemeindeverbände  
des Landes Brandenburg insgesamt nach Gliederung und Gruppierung  
im Jahr 2002**

Gliederungs-Nr.	Gruppierungs-Nr.	Betrag in 1 000 EUR	EUR je Einwohner
63	680	1	0,00
63	7	544	0,21
63	70	359	0,14
63	71	185	0,07
63	712	40	0,02
63	713	3	0,00
63	714	1	0,00
63	715	130	0,05
63	716	4	0,00
63	717	8	0,00
63	8	192	0,07
63	84	192	0,07
63	841	192	0,07
63	899	50 018	19,42
63	9	228 122	88,57
63	92	39	0,02
63	925	4	0,00
63	927	35	0,01
63	93	2 162	0,84
63	932	1 829	0,71
63	935	333	0,13
63	94	219 434	85,20
63	98	6 483	2,52
63	980	13	0,01
63	981	4 453	1,73
63	982	377	0,15
63	983	162	0,06
63	984	13	0,01
63	985	496	0,19
63	986	41	0,02
63	987	929	0,36
63	99	3	0,00
63	991	3	0,00
63	998	228 122	88,57
63	999	278 140	107,99
65	1	403	0,16
65	10	2	0,00
65	11	5	0,00
65	13	5	0,00
65	14	22	0,01
65	15	29	0,01
65	150	25	0,01
65	159	4	0,00
65	16	340	0,13
65	162	166	0,06
65	165	117	0,05
65	167	57	0,02
65	299	403	0,16
65	3	25 964	10,08
65	34	421	0,16

**Noch: 4. Ist-Einnahmen und Ist-Ausgaben der Gemeinden und Gemeindeverbände  
des Landes Brandenburg insgesamt nach Gliederung und Gruppierung  
im Jahr 2002**

Gliederungs-Nr.	Gruppierungs-Nr.	Betrag in 1 000 EUR	EUR je Einwohner
65	345	23	0,01
65	347	398	0,15
65	35	11	0,00
65	36	25 532	9,91
65	360	999	0,39
65	361	21 848	8,48
65	362	1 007	0,39
65	364	872	0,34
65	366	38	0,01
65	367	769	0,30
65	398	25 964	10,08
65	399	26 367	10,24
65	4	4 588	1,78
65	41	3 737	1,45
65	414	808	0,31
65	415	2 929	1,14
65	43	45	0,02
65	434	11	0,00
65	435	35	0,01
65	44	789	0,31
65	444	173	0,07
65	445	616	0,24
65	46	16	0,01
65	5	8 408	3,26
65	50	64	0,02
65	51	6 869	2,67
65	52	97	0,04
65	53	237	0,09
65	54	411	0,16
65	55	698	0,27
65	56	32	0,01
65	6	1 926	0,75
65	63	337	0,13
65	638	337	0,13
65	64	5	0,00
65	65	146	0,06
65	66	2	0,00
65	661	2	0,00
65	67	1 436	0,56
65	675	1 425	0,55
65	676	11	0,00
65	7	1 183	0,46
65	71	1 183	0,46
65	715	1 183	0,46
65	8	1	0,00
65	84	1	0,00
65	841	1	0,00
65	899	16 107	6,25
65	9	45 725	17,75
65	93	834	0,32

**Noch: 4. Ist-Einnahmen und Ist-Ausgaben der Gemeinden und Gemeindeverbände  
des Landes Brandenburg insgesamt nach Gliederung und Gruppierung  
im Jahr 2002**

Gliederungs-Nr.	Gruppierungs-Nr.	Betrag in 1 000 EUR	EUR je Einwohner
65	932	306	0,12
65	935	528	0,21
65	94	42 735	16,59
65	98	2 155	0,84
65	980	350	0,14
65	981	109	0,04
65	982	303	0,12
65	985	1 287	0,50
65	986	106	0,04
65	998	45 725	17,75
65	999	61 831	24,01
66	3	1 426	0,55
66	35	228	0,09
66	36	1 198	0,47
66	361	880	0,34
66	362	120	0,05
66	366	198	0,08
66	398	1 426	0,55
66	399	1 426	0,55
66	5	439	0,17
66	51	427	0,17
66	52	12	0,00
66	54	1	0,00
66	6	236	0,09
66	63	236	0,09
66	638	236	0,09
66	8	9	0,00
66	84	9	0,00
66	841	9	0,00
66	899	685	0,27
66	9	1 678	0,65
66	94	1 492	0,58
66	98	186	0,07
66	981	30	0,01
66	987	157	0,06
66	998	1 678	0,65
66	999	2 363	0,92
660	3	1 231	0,48
660	35	222	0,09
660	36	1 008	0,39
660	361	690	0,27
660	362	120	0,05
660	366	198	0,08
660	398	1 231	0,48
660	399	1 231	0,48
660	5	214	0,08
660	51	205	0,08
660	52	9	0,00
660	6	123	0,05
660	63	123	0,05



**Noch: 4. Ist-Einnahmen und Ist-Ausgaben der Gemeinden und Gemeindeverbände  
des Landes Brandenburg insgesamt nach Gliederung und Gruppierung  
im Jahr 2002**

Gliederungs-Nr.	Gruppierungs-Nr.	Betrag in 1 000 EUR	EUR je Einwohner
660	638	123	0,05
660	8	9	0,00
660	84	9	0,00
660	841	9	0,00
660	899	346	0,13
660	9	1 319	0,51
660	94	1 162	0,45
660	98	157	0,06
660	987	157	0,06
660	998	1 319	0,51
660	999	1 664	0,65
665	3	195	0,08
665	35	5	0,00
665	36	190	0,07
665	361	190	0,07
665	398	195	0,08
665	399	195	0,08
665	5	226	0,09
665	51	223	0,09
665	52	3	0,00
665	54	1	0,00
665	6	113	0,04
665	63	113	0,04
665	638	113	0,04
665	899	339	0,13
665	9	359	0,14
665	94	330	0,13
665	98	30	0,01
665	981	30	0,01
665	998	359	0,14
665	999	698	0,27
67	1	9 953	3,86
67	10	7	0,00
67	11	8 487	3,30
67	13	3	0,00
67	15	490	0,19
67	150	391	0,15
67	157	99	0,04
67	16	888	0,34
67	161	14	0,01
67	162	28	0,01
67	163	5	0,00
67	165	75	0,03
67	166	85	0,03
67	167	85	0,03
67	169	595	0,23
67	17	78	0,03
67	171	5	0,00
67	174	67	0,03
67	176	1	0,00

**Noch: 4. Ist-Einnahmen und Ist-Ausgaben der Gemeinden und Gemeindeverbände  
des Landes Brandenburg insgesamt nach Gliederung und Gruppierung  
im Jahr 2002**

Gliederungs-Nr.	Gruppierungs-Nr.	Betrag in 1 000 EUR	EUR je Einwohner
67	177	5	0,00
67	2	4	0,00
67	26	4	0,00
67	260	2	0,00
67	268	2	0,00
67	299	9 957	3,87
67	3	3 315	1,29
67	34	35	0,01
67	347	35	0,01
67	35	1 670	0,65
67	36	1 610	0,63
67	360	2	0,00
67	361	1 085	0,42
67	362	488	0,19
67	364	19	0,01
67	365	11	0,00
67	366	2	0,00
67	367	4	0,00
67	398	3 315	1,29
67	399	13 272	5,15
67	4	2 897	1,12
67	41	2 371	0,92
67	410	68	0,03
67	414	508	0,20
67	415	1 788	0,69
67	416	8	0,00
67	43	33	0,01
67	430	5	0,00
67	434	7	0,00
67	435	21	0,01
67	44	477	0,19
67	444	107	0,04
67	445	370	0,14
67	448	1	0,00
67	45	7	0,00
67	46	8	0,00
67	5	22 620	8,78
67	50	703	0,27
67	51	14 037	5,45
67	52	136	0,05
67	53	598	0,23
67	54	6 796	2,64
67	55	342	0,13
67	56	7	0,00
67	6	28 140	10,93
67	63	20 558	7,98
67	638	20 558	7,98
67	64	69	0,03
67	65	36	0,01
67	66	1	0,00

**Noch: 4. Ist-Einnahmen und Ist-Ausgaben der Gemeinden und Gemeindeverbände  
des Landes Brandenburg insgesamt nach Gliederung und Gruppierung  
im Jahr 2002**

Gliederungs-Nr.	Gruppierungs-Nr.	Betrag in 1 000 EUR	EUR je Einwohner
67	661	1	0,00
67	67	7 324	2,84
67	672	29	0,01
67	675	3 789	1,47
67	676	805	0,31
67	677	29	0,01
67	679	2 672	1,04
67	68	153	0,06
67	680	120	0,05
67	685	33	0,01
67	7	299	0,12
67	71	299	0,12
67	713	39	0,02
67	715	260	0,10
67	899	53 956	20,95
67	9	12 414	4,82
67	93	309	0,12
67	932	2	0,00
67	935	306	0,12
67	94	11 973	4,65
67	98	132	0,05
67	981	36	0,01
67	982	10	0,00
67	984	13	0,01
67	985	69	0,03
67	987	4	0,00
67	998	12 414	4,82
67	999	66 370	25,77
670	1	1 297	0,50
670	10	2	0,00
670	11	478	0,19
670	15	463	0,18
670	150	384	0,15
670	157	79	0,03
670	16	288	0,11
670	161	12	0,00
670	162	13	0,01
670	163	5	0,00
670	165	73	0,03
670	166	83	0,03
670	167	82	0,03
670	169	20	0,01
670	17	65	0,03
670	171	5	0,00
670	174	54	0,02
670	176	1	0,00
670	177	5	0,00
670	2	2	0,00
670	26	2	0,00
670	268	2	0,00

**Noch: 4. Ist-Einnahmen und Ist-Ausgaben der Gemeinden und Gemeindeverbände  
des Landes Brandenburg insgesamt nach Gliederung und Gruppierung  
im Jahr 2002**

Gliederungs-Nr.	Gruppierungs-Nr.	Betrag in 1 000 EUR	EUR je Einwohner
670	299	1 299	0,50
670	3	3 289	1,28
670	34	35	0,01
670	347	35	0,01
670	35	1 644	0,64
670	36	1 610	0,63
670	360	2	0,00
670	361	1 085	0,42
670	362	488	0,19
670	364	19	0,01
670	365	11	0,00
670	366	2	0,00
670	367	4	0,00
670	398	3 289	1,28
670	399	4 588	1,78
670	4	531	0,21
670	41	436	0,17
670	410	34	0,01
670	414	151	0,06
670	415	252	0,10
670	43	7	0,00
670	430	2	0,00
670	434	2	0,00
670	435	3	0,00
670	44	82	0,03
670	444	30	0,01
670	445	52	0,02
670	45	5	0,00
670	5	12 451	4,83
670	50	238	0,09
670	51	9 959	3,87
670	52	70	0,03
670	53	324	0,13
670	54	1 828	0,71
670	55	30	0,01
670	56	1	0,00
670	6	16 600	6,45
670	63	15 900	6,17
670	638	15 900	6,17
670	64	67	0,03
670	65	14	0,01
670	67	619	0,24
670	675	431	0,17
670	676	19	0,01
670	679	169	0,07
670	7	299	0,12
670	71	299	0,12
670	713	39	0,02
670	715	260	0,10
670	899	29 880	11,60

**Noch: 4. Ist-Einnahmen und Ist-Ausgaben der Gemeinden und Gemeindeverbände  
des Landes Brandenburg insgesamt nach Gliederung und Gruppierung  
im Jahr 2002**

Gliederungs-Nr.	Gruppierungs-Nr.	Betrag in 1 000 EUR	EUR je Einwohner
670	9	12 164	4,72
670	93	91	0,04
670	932	2	0,00
670	935	89	0,03
670	94	11 941	4,64
670	98	132	0,05
670	981	35	0,01
670	982	10	0,00
670	984	13	0,01
670	985	69	0,03
670	987	4	0,00
670	998	12 164	4,72
670	999	42 044	16,32
675	1	8 656	3,36
675	10	5	0,00
675	11	8 008	3,11
675	13	3	0,00
675	15	26	0,01
675	150	7	0,00
675	157	20	0,01
675	16	600	0,23
675	161	2	0,00
675	162	15	0,01
675	165	2	0,00
675	166	2	0,00
675	167	3	0,00
675	169	576	0,22
675	17	13	0,01
675	174	13	0,01
675	2	2	0,00
675	26	2	0,00
675	260	2	0,00
675	299	8 658	3,36
675	3	26	0,01
675	35	26	0,01
675	398	26	0,01
675	399	8 684	3,37
675	4	2 366	0,92
675	41	1 935	0,75
675	410	34	0,01
675	414	357	0,14
675	415	1 537	0,60
675	416	8	0,00
675	43	25	0,01
675	430	3	0,00
675	434	5	0,00
675	435	18	0,01
675	44	396	0,15
675	444	77	0,03
675	445	318	0,12

**Noch: 4. Ist-Einnahmen und Ist-Ausgaben der Gemeinden und Gemeindeverbände  
des Landes Brandenburg insgesamt nach Gliederung und Gruppierung  
im Jahr 2002**

Gliederungs-Nr.	Gruppierungs-Nr.	Betrag in 1 000 EUR	EUR je Einwohner
675	448	1	0,00
675	45	2	0,00
675	46	8	0,00
675	5	10 169	3,95
675	50	464	0,18
675	51	4 078	1,58
675	52	66	0,03
675	53	274	0,11
675	54	4 968	1,93
675	55	312	0,12
675	56	6	0,00
675	6	11 541	4,48
675	63	4 658	1,81
675	638	4 658	1,81
675	64	2	0,00
675	65	22	0,01
675	66	1	0,00
675	661	1	0,00
675	67	6 705	2,60
675	672	29	0,01
675	675	3 358	1,30
675	676	786	0,31
675	677	29	0,01
675	679	2 503	0,97
675	68	153	0,06
675	680	120	0,05
675	685	33	0,01
675	899	24 076	9,35
675	9	250	0,10
675	93	218	0,08
675	935	218	0,08
675	94	32	0,01
675	998	250	0,10
675	999	24 326	9,44
68	1	3 654	1,42
68	11	3 590	1,39
68	14	6	0,00
68	16	51	0,02
68	162	47	0,02
68	167	4	0,00
68	17	7	0,00
68	174	6	0,00
68	176	1	0,00
68	2	78	0,03
68	26	78	0,03
68	260	77	0,03
68	261	1	0,00
68	299	3 732	1,45
68	3	2 998	1,16
68	35	764	0,30

**Noch: 4. Ist-Einnahmen und Ist-Ausgaben der Gemeinden und Gemeindeverbände  
des Landes Brandenburg insgesamt nach Gliederung und Gruppierung  
im Jahr 2002**

Gliederungs-Nr.	Gruppierungs-Nr.	Betrag in 1 000 EUR	EUR je Einwohner
68	36	2 234	0,87
68	361	1 738	0,67
68	362	238	0,09
68	364	178	0,07
68	366	23	0,01
68	367	58	0,02
68	398	2 998	1,16
68	399	6 731	2,61
68	4	128	0,05
68	41	106	0,04
68	414	38	0,01
68	415	68	0,03
68	43	1	0,00
68	435	1	0,00
68	44	22	0,01
68	444	8	0,00
68	445	14	0,01
68	5	502	0,19
68	51	385	0,15
68	52	34	0,01
68	53	29	0,01
68	54	50	0,02
68	55	2	0,00
68	56	1	0,00
68	6	360	0,14
68	63	78	0,03
68	638	78	0,03
68	64	21	0,01
68	65	24	0,01
68	67	223	0,09
68	672	52	0,02
68	675	3	0,00
68	676	104	0,04
68	679	64	0,02
68	68	15	0,01
68	680	9	0,00
68	685	5	0,00
68	7	3	0,00
68	70	3	0,00
68	8	29	0,01
68	84	29	0,01
68	840	25	0,01
68	841	4	0,00
68	899	1 022	0,40
68	9	3 511	1,36
68	93	142	0,06
68	932	14	0,01
68	935	128	0,05
68	94	3 283	1,27
68	98	86	0,03

**Noch: 4. Ist-Einnahmen und Ist-Ausgaben der Gemeinden und Gemeindeverbände  
des Landes Brandenburg insgesamt nach Gliederung und Gruppierung  
im Jahr 2002**

Gliederungs-Nr.	Gruppierungs-Nr.	Betrag in 1 000 EUR	EUR je Einwohner
68	981	74	0,03
68	982	12	0,00
68	998	3 511	1,36
68	999	4 533	1,76
69	1	15 336	5,95
69	10	393	0,15
69	11	11 979	4,65
69	12	27	0,01
69	14	19	0,01
69	15	255	0,10
69	150	248	0,10
69	157	7	0,00
69	16	2 515	0,98
69	161	656	0,25
69	162	212	0,08
69	163	496	0,19
69	165	129	0,05
69	166	188	0,07
69	167	826	0,32
69	169	8	0,00
69	17	148	0,06
69	171	11	0,00
69	173	131	0,05
69	176	6	0,00
69	299	15 336	5,95
69	3	1 330	0,52
69	32	4	0,00
69	323	4	0,00
69	36	1 326	0,51
69	361	1 168	0,45
69	362	158	0,06
69	398	1 330	0,52
69	399	16 665	6,47
69	4	1 141	0,44
69	41	934	0,36
69	410	36	0,01
69	414	898	0,35
69	43	14	0,01
69	430	3	0,00
69	434	11	0,00
69	44	191	0,07
69	444	191	0,07
69	45	2	0,00
69	5	617	0,24
69	50	33	0,01
69	51	508	0,20
69	52	4	0,00
69	53	8	0,00
69	54	51	0,02
69	55	9	0,00



**Noch: 4. Ist-Einnahmen und Ist-Ausgaben der Gemeinden und Gemeindeverbände  
des Landes Brandenburg insgesamt nach Gliederung und Gruppierung  
im Jahr 2002**

Gliederungs-Nr.	Gruppierungs-Nr.	Betrag in 1 000 EUR	EUR je Einwohner
69	56	3	0,00
69	6	5 349	2,08
69	63	74	0,03
69	638	74	0,03
69	64	13	0,01
69	65	103	0,04
69	66	4 577	1,78
69	661	4 577	1,78
69	67	582	0,23
69	670	1	0,00
69	672	72	0,03
69	673	272	0,11
69	674	5	0,00
69	675	57	0,02
69	677	9	0,00
69	679	167	0,06
69	7	11 468	4,45
69	71	11 468	4,45
69	713	11 463	4,45
69	717	5	0,00
69	899	18 575	7,21
69	9	1 914	0,74
69	94	1 646	0,64
69	98	267	0,10
69	983	249	0,10
69	987	17	0,01
69	998	1 914	0,74
69	999	20 489	7,96
7	1	245 731	95,41
7	10	2 140	0,83
7	11	197 158	76,55
7	12	425	0,17
7	13	1 109	0,43
7	14	3 034	1,18
7	15	3 004	1,17
7	150	1 395	0,54
7	157	130	0,05
7	158	589	0,23
7	159	890	0,35
7	16	20 575	7,99
7	160	351	0,14
7	161	2 391	0,93
7	162	2 847	1,11
7	163	1 182	0,46
7	164	363	0,14
7	165	1 674	0,65
7	166	909	0,35
7	167	486	0,19
7	169	10 372	4,03
7	17	18 286	7,10

**Noch: 4. Ist-Einnahmen und Ist-Ausgaben der Gemeinden und Gemeindeverbände  
des Landes Brandenburg insgesamt nach Gliederung und Gruppierung  
im Jahr 2002**

Gliederungs-Nr.	Gruppierungs-Nr.	Betrag in 1 000 EUR	EUR je Einwohner
7	170	741	0,29
7	171	8 293	3,22
7	172	758	0,29
7	173	15	0,01
7	174	7 946	3,09
7	175	174	0,07
7	176	272	0,11
7	177	87	0,03
7	2	1 164	0,45
7	20	70	0,03
7	205	16	0,01
7	206	54	0,02
7	21	1 030	0,40
7	26	64	0,02
7	260	59	0,02
7	261	3	0,00
7	262	2	0,00
7	268	1	0,00
7	299	246 895	95,86
7	3	115 945	45,02
7	32	2 281	0,89
7	322	4	0,00
7	323	429	0,17
7	325	1 847	0,72
7	326	1	0,00
7	33	363	0,14
7	34	11 046	4,29
7	340	8 790	3,41
7	345	228	0,09
7	347	2 029	0,79
7	35	17 752	6,89
7	36	84 503	32,81
7	360	282	0,11
7	361	75 686	29,39
7	362	4 922	1,91
7	363	196	0,08
7	364	2 865	1,11
7	365	114	0,04
7	366	225	0,09
7	367	214	0,08
7	398	115 945	45,02
7	399	362 840	140,88
7	4	86 735	33,68
7	40	32	0,01
7	41	71 198	27,64
7	410	1 094	0,42
7	414	36 306	14,10
7	415	32 835	12,75
7	416	963	0,37
7	43	869	0,34

**Noch: 4. Ist-Einnahmen und Ist-Ausgaben der Gemeinden und Gemeindeverbände  
des Landes Brandenburg insgesamt nach Gliederung und Gruppierung  
im Jahr 2002**

Gliederungs-Nr.	Gruppierungs-Nr.	Betrag in 1 000 EUR	EUR je Einwohner
7	430	89	0,03
7	434	413	0,16
7	435	368	0,14
7	44	14 479	5,62
7	440	2	0,00
7	444	7 561	2,94
7	445	6 883	2,67
7	448	32	0,01
7	45	34	0,01
7	46	123	0,05
7	5	32 385	12,57
7	50	3 910	1,52
7	51	4 919	1,91
7	52	1 785	0,69
7	53	1 848	0,72
7	54	14 980	5,82
7	55	4 567	1,77
7	56	374	0,15
7	6	185 288	71,94
7	63	6 788	2,64
7	638	6 788	2,64
7	64	1 780	0,69
7	65	7 505	2,91
7	66	1 491	0,58
7	661	1 491	0,58
7	67	153 227	59,49
7	670	5	0,00
7	671	3	0,00
7	672	1 280	0,50
7	673	1 348	0,52
7	674	298	0,12
7	675	91 308	35,45
7	676	50 822	19,73
7	677	550	0,21
7	679	7 613	2,96
7	68	14 497	5,63
7	680	8 566	3,33
7	685	5 930	2,30
7	7	38 549	14,97
7	70	3 016	1,17
7	71	35 533	13,80
7	711	291	0,11
7	712	1 789	0,69
7	713	4 065	1,58
7	714	43	0,02
7	715	21 366	8,30
7	716	5 585	2,17
7	717	2 393	0,93
7	8	828	0,32
7	84	828	0,32

**Noch: 4. Ist-Einnahmen und Ist-Ausgaben der Gemeinden und Gemeindeverbände  
des Landes Brandenburg insgesamt nach Gliederung und Gruppierung  
im Jahr 2002**

Gliederungs-Nr.	Gruppierungs-Nr.	Betrag in 1 000 EUR	EUR je Einwohner
7	840	586	0,23
7	841	242	0,09
7	899	343 784	133,48
7	9	147 578	57,30
7	92	6 989	2,71
7	925	6 989	2,71
7	93	16 812	6,53
7	930	913	0,35
7	932	12 218	4,74
7	935	3 682	1,43
7	94	87 976	34,16
7	98	35 801	13,90
7	981	901	0,35
7	982	1 138	0,44
7	983	876	0,34
7	984	813	0,32
7	985	19 653	7,63
7	986	9 515	3,69
7	987	2 904	1,13
7	998	147 578	57,30
7	999	491 362	190,78
70	1	72 369	28,10
70	10	97	0,04
70	11	69 152	26,85
70	12	2	0,00
70	14	531	0,21
70	15	304	0,12
70	150	218	0,08
70	157	13	0,01
70	159	73	0,03
70	16	2 101	0,82
70	161	60	0,02
70	162	87	0,03
70	163	1 177	0,46
70	165	197	0,08
70	166	124	0,05
70	167	16	0,01
70	169	440	0,17
70	17	181	0,07
70	171	178	0,07
70	174	4	0,00
70	2	620	0,24
70	21	619	0,24
70	26	2	0,00
70	260	1	0,00
70	261	1	0,00
70	299	72 989	28,34
70	3	26 405	10,25
70	32	520	0,20
70	323	429	0,17

**Noch: 4. Ist-Einnahmen und Ist-Ausgaben der Gemeinden und Gemeindeverbände  
des Landes Brandenburg insgesamt nach Gliederung und Gruppierung  
im Jahr 2002**

Gliederungs-Nr.	Gruppierungs-Nr.	Betrag in 1 000 EUR	EUR je Einwohner
70	325	91	0,04
70	33	286	0,11
70	34	463	0,18
70	340	149	0,06
70	347	314	0,12
70	35	12 455	4,84
70	36	12 681	4,92
70	361	10 937	4,25
70	362	1 583	0,61
70	363	86	0,03
70	365	60	0,02
70	366	13	0,01
70	367	2	0,00
70	398	26 405	10,25
70	399	99 395	38,59
70	4	1 774	0,69
70	40	1	0,00
70	41	1 460	0,57
70	410	36	0,01
70	414	1 022	0,40
70	415	395	0,15
70	416	8	0,00
70	43	18	0,01
70	434	14	0,01
70	435	5	0,00
70	44	293	0,11
70	444	212	0,08
70	445	81	0,03
70	5	4 255	1,65
70	50	356	0,14
70	51	805	0,31
70	52	49	0,02
70	53	70	0,03
70	54	2 933	1,14
70	55	26	0,01
70	56	17	0,01
70	6	65 317	25,36
70	63	188	0,07
70	638	188	0,07
70	64	240	0,09
70	65	1 097	0,43
70	66	154	0,06
70	661	154	0,06
70	67	60 338	23,43
70	671	3	0,00
70	672	171	0,07
70	673	1 132	0,44
70	675	55 405	21,51
70	676	2 863	1,11
70	677	35	0,01

**Noch: 4. Ist-Einnahmen und Ist-Ausgaben der Gemeinden und Gemeindeverbände  
des Landes Brandenburg insgesamt nach Gliederung und Gruppierung  
im Jahr 2002**

Gliederungs-Nr.	Gruppierungs-Nr.	Betrag in 1 000 EUR	EUR je Einwohner
70	679	730	0,28
70	68	3 300	1,28
70	680	1 885	0,73
70	685	1 415	0,55
70	7	3 994	1,55
70	71	3 994	1,55
70	711	265	0,10
70	712	33	0,01
70	713	2 827	1,10
70	715	322	0,13
70	716	547	0,21
70	8	23	0,01
70	84	23	0,01
70	841	23	0,01
70	899	75 361	29,26
70	9	26 178	10,16
70	92	6 771	2,63
70	925	6 771	2,63
70	93	438	0,17
70	930	307	0,12
70	932	97	0,04
70	935	35	0,01
70	94	12 865	5,00
70	98	6 104	2,37
70	981	72	0,03
70	982	446	0,17
70	983	855	0,33
70	985	4 119	1,60
70	986	246	0,10
70	987	367	0,14
70	998	26 178	10,16
70	999	101 540	39,42
72	1	115 589	44,88
72	10	51	0,02
72	11	110 973	43,09
72	13	623	0,24
72	14	21	0,01
72	15	773	0,30
72	150	165	0,06
72	157	6	0,00
72	159	603	0,23
72	16	2 057	0,80
72	161	234	0,09
72	162	48	0,02
72	163	1	0,00
72	165	912	0,35
72	166	350	0,14
72	167	36	0,01
72	169	475	0,18
72	17	1 091	0,42

**Noch: 4. Ist-Einnahmen und Ist-Ausgaben der Gemeinden und Gemeindeverbände  
des Landes Brandenburg insgesamt nach Gliederung und Gruppierung  
im Jahr 2002**

Gliederungs-Nr.	Gruppierungs-Nr.	Betrag in 1 000 EUR	EUR je Einwohner
72	171	394	0,15
72	172	17	0,01
72	174	396	0,15
72	175	87	0,03
72	176	196	0,08
72	2	373	0,14
72	20	48	0,02
72	206	48	0,02
72	21	268	0,10
72	26	57	0,02
72	260	55	0,02
72	262	2	0,00
72	299	115 962	45,02
72	3	5 683	2,21
72	32	1 389	0,54
72	325	1 389	0,54
72	34	66	0,03
72	345	21	0,01
72	347	44	0,02
72	35	327	0,13
72	36	3 902	1,52
72	361	2 913	1,13
72	362	70	0,03
72	363	109	0,04
72	364	679	0,26
72	365	9	0,00
72	366	123	0,05
72	398	5 683	2,21
72	399	121 645	47,23
72	4	7 738	3,00
72	41	6 361	2,47
72	410	256	0,10
72	414	5 707	2,22
72	415	377	0,15
72	416	21	0,01
72	43	94	0,04
72	430	17	0,01
72	434	73	0,03
72	435	5	0,00
72	44	1 276	0,50
72	444	1 197	0,46
72	445	79	0,03
72	45	7	0,00
72	5	7 190	2,79
72	50	584	0,23
72	51	427	0,17
72	52	59	0,02
72	53	339	0,13
72	54	5 627	2,18
72	55	121	0,05

**Noch: 4. Ist-Einnahmen und Ist-Ausgaben der Gemeinden und Gemeindeverbände  
des Landes Brandenburg insgesamt nach Gliederung und Gruppierung  
im Jahr 2002**

Gliederungs-Nr.	Gruppierungs-Nr.	Betrag in 1 000 EUR	EUR je Einwohner
72	56	34	0,01
72	6	100 926	39,19
72	63	2 292	0,89
72	638	2 292	0,89
72	64	1 016	0,39
72	65	3 765	1,46
72	66	56	0,02
72	661	56	0,02
72	67	87 007	33,78
72	672	4	0,00
72	673	216	0,08
72	674	169	0,07
72	675	35 609	13,83
72	676	47 389	18,40
72	677	180	0,07
72	679	3 440	1,34
72	68	6 790	2,64
72	680	4 790	1,86
72	685	2 000	0,78
72	7	2 626	1,02
72	70	127	0,05
72	71	2 499	0,97
72	712	137	0,05
72	715	1 075	0,42
72	716	785	0,30
72	717	503	0,20
72	8	9	0,00
72	84	9	0,00
72	841	9	0,00
72	899	118 489	46,00
72	9	10 980	4,26
72	93	224	0,09
72	932	7	0,00
72	935	218	0,08
72	94	10 432	4,05
72	98	324	0,13
72	981	2	0,00
72	982	159	0,06
72	984	91	0,04
72	986	71	0,03
72	998	10 980	4,26
72	999	129 469	50,27
73	1	3 438	1,33
73	10	2	0,00
73	11	2 337	0,91
73	14	807	0,31
73	15	213	0,08
73	150	78	0,03
73	157	6	0,00
73	159	128	0,05



**Noch: 4. Ist-Einnahmen und Ist-Ausgaben der Gemeinden und Gemeindeverbände  
des Landes Brandenburg insgesamt nach Gliederung und Gruppierung  
im Jahr 2002**

Gliederungs-Nr.	Gruppierungs-Nr.	Betrag in 1 000 EUR	EUR je Einwohner
73	16	46	0,02
73	160	7	0,00
73	161	1	0,00
73	162	5	0,00
73	165	14	0,01
73	166	6	0,00
73	167	10	0,00
73	169	3	0,00
73	17	32	0,01
73	172	2	0,00
73	174	12	0,00
73	176	8	0,00
73	177	10	0,00
73	2	2	0,00
73	26	2	0,00
73	261	2	0,00
73	299	3 440	1,34
73	3	281	0,11
73	36	281	0,11
73	361	197	0,08
73	362	35	0,01
73	364	40	0,02
73	367	9	0,00
73	398	281	0,11
73	399	3 721	1,44
73	4	785	0,30
73	40	2	0,00
73	41	643	0,25
73	414	611	0,24
73	415	21	0,01
73	416	11	0,00
73	43	8	0,00
73	434	8	0,00
73	44	131	0,05
73	444	126	0,05
73	445	4	0,00
73	46	2	0,00
73	5	711	0,28
73	50	63	0,02
73	51	37	0,01
73	52	39	0,02
73	53	83	0,03
73	54	479	0,19
73	55	6	0,00
73	56	5	0,00
73	6	1 752	0,68
73	63	548	0,21
73	638	548	0,21
73	64	280	0,11
73	65	64	0,02

**Noch: 4. Ist-Einnahmen und Ist-Ausgaben der Gemeinden und Gemeindeverbände  
des Landes Brandenburg insgesamt nach Gliederung und Gruppierung  
im Jahr 2002**

Gliederungs-Nr.	Gruppierungs-Nr.	Betrag in 1 000 EUR	EUR je Einwohner
73	66	9	0,00
73	661	9	0,00
73	67	647	0,25
73	672	13	0,01
73	677	2	0,00
73	679	632	0,25
73	68	204	0,08
73	680	121	0,05
73	685	82	0,03
73	7	34	0,01
73	70	1	0,00
73	71	33	0,01
73	717	33	0,01
73	8	8	0,00
73	84	8	0,00
73	841	8	0,00
73	899	3 291	1,28
73	9	289	0,11
73	93	6	0,00
73	935	6	0,00
73	94	283	0,11
73	998	289	0,11
73	999	3 580	1,39
74	1	1 146	0,44
74	10	1 089	0,42
74	11	24	0,01
74	16	9	0,00
74	160	9	0,00
74	17	25	0,01
74	175	25	0,01
74	299	1 146	0,44
74	399	1 146	0,44
74	4	1 090	0,42
74	41	909	0,35
74	414	888	0,34
74	416	21	0,01
74	43	11	0,00
74	434	11	0,00
74	44	170	0,07
74	444	170	0,07
74	5	6	0,00
74	52	2	0,00
74	54	1	0,00
74	56	3	0,00
74	6	5	0,00
74	63	1	0,00
74	638	1	0,00
74	65	4	0,00
74	7	55	0,02
74	71	55	0,02

**Noch: 4. Ist-Einnahmen und Ist-Ausgaben der Gemeinden und Gemeindeverbände  
des Landes Brandenburg insgesamt nach Gliederung und Gruppierung  
im Jahr 2002**

Gliederungs-Nr.	Gruppierungs-Nr.	Betrag in 1 000 EUR	EUR je Einwohner
74	715	55	0,02
74	899	1 155	0,45
74	9	6	0,00
74	93	6	0,00
74	932	6	0,00
74	998	6	0,00
74	999	1 161	0,45
75	1	16 919	6,57
75	10	352	0,14
75	11	13 093	5,08
75	13	72	0,03
75	14	165	0,06
75	15	328	0,13
75	150	287	0,11
75	157	37	0,01
75	159	4	0,00
75	16	1 179	0,46
75	160	142	0,06
75	161	345	0,13
75	162	287	0,11
75	163	1	0,00
75	164	2	0,00
75	165	13	0,01
75	166	4	0,00
75	167	22	0,01
75	169	363	0,14
75	17	1 730	0,67
75	170	367	0,14
75	171	894	0,35
75	172	410	0,16
75	173	1	0,00
75	174	42	0,02
75	176	8	0,00
75	177	8	0,00
75	2	1	0,00
75	26	1	0,00
75	299	16 920	6,57
75	3	1 398	0,54
75	32	1	0,00
75	326	1	0,00
75	34	24	0,01
75	345	21	0,01
75	347	3	0,00
75	35	12	0,00
75	36	1 361	0,53
75	360	104	0,04
75	361	1 045	0,41
75	362	87	0,03
75	364	78	0,03
75	366	47	0,02

**Noch: 4. Ist-Einnahmen und Ist-Ausgaben der Gemeinden und Gemeindeverbände  
des Landes Brandenburg insgesamt nach Gliederung und Gruppierung  
im Jahr 2002**

Gliederungs-Nr.	Gruppierungs-Nr.	Betrag in 1 000 EUR	EUR je Einwohner
75	398	1 398	0,54
75	399	18 317	7,11
75	4	7 833	3,04
75	40	21	0,01
75	41	6 390	2,48
75	414	1 630	0,63
75	415	4 665	1,81
75	416	95	0,04
75	43	79	0,03
75	434	21	0,01
75	435	58	0,02
75	44	1 335	0,52
75	444	346	0,13
75	445	980	0,38
75	448	9	0,00
75	46	8	0,00
75	5	7 672	2,98
75	50	1 946	0,76
75	51	2 917	1,13
75	52	338	0,13
75	53	49	0,02
75	54	2 283	0,89
75	55	121	0,05
75	56	18	0,01
75	6	7 342	2,85
75	63	666	0,26
75	638	666	0,26
75	64	37	0,01
75	65	448	0,17
75	66	23	0,01
75	661	23	0,01
75	67	2 698	1,05
75	672	109	0,04
75	674	1	0,00
75	675	189	0,07
75	676	15	0,01
75	677	286	0,11
75	679	2 098	0,81
75	68	3 471	1,35
75	680	1 276	0,50
75	685	2 194	0,85
75	7	828	0,32
75	70	57	0,02
75	71	771	0,30
75	711	1	0,00
75	712	631	0,24
75	713	16	0,01
75	717	122	0,05
75	899	23 675	9,19
75	9	5 177	2,01

**Noch: 4. Ist-Einnahmen und Ist-Ausgaben der Gemeinden und Gemeindeverbände  
des Landes Brandenburg insgesamt nach Gliederung und Gruppierung  
im Jahr 2002**

Gliederungs-Nr.	Gruppierungs-Nr.	Betrag in 1 000 EUR	EUR je Einwohner
75	93	464	0,18
75	932	141	0,05
75	935	323	0,13
75	94	4 595	1,78
75	98	117	0,05
75	981	1	0,00
75	987	117	0,05
75	998	5 177	2,01
75	999	28 852	11,20
76	1	2 443	0,95
76	10	15	0,01
76	11	553	0,21
76	13	7	0,00
76	14	912	0,35
76	15	90	0,03
76	150	81	0,03
76	157	6	0,00
76	159	3	0,00
76	16	156	0,06
76	162	23	0,01
76	164	1	0,00
76	165	5	0,00
76	166	15	0,01
76	167	62	0,02
76	169	51	0,02
76	17	711	0,28
76	172	18	0,01
76	174	654	0,25
76	176	24	0,01
76	177	16	0,01
76	299	2 443	0,95
76	3	4 515	1,75
76	34	131	0,05
76	340	29	0,01
76	345	38	0,01
76	347	64	0,02
76	35	78	0,03
76	36	4 306	1,67
76	360	74	0,03
76	361	3 094	1,20
76	362	611	0,24
76	363	1	0,00
76	364	498	0,19
76	366	25	0,01
76	367	4	0,00
76	398	4 515	1,75
76	399	6 958	2,70
76	4	1 761	0,68
76	40	1	0,00
76	41	1 405	0,55

**Noch: 4. Ist-Einnahmen und Ist-Ausgaben der Gemeinden und Gemeindeverbände  
des Landes Brandenburg insgesamt nach Gliederung und Gruppierung  
im Jahr 2002**

Gliederungs-Nr.	Gruppierungs-Nr.	Betrag in 1 000 EUR	EUR je Einwohner
76	414	189	0,07
76	415	1 166	0,45
76	416	49	0,02
76	43	9	0,00
76	434	1	0,00
76	435	7	0,00
76	44	287	0,11
76	444	40	0,02
76	445	240	0,09
76	448	7	0,00
76	46	60	0,02
76	5	3 004	1,17
76	50	578	0,22
76	51	46	0,02
76	52	165	0,06
76	53	318	0,12
76	54	1 831	0,71
76	55	66	0,03
76	56	1	0,00
76	6	565	0,22
76	63	186	0,07
76	638	186	0,07
76	64	32	0,01
76	65	80	0,03
76	66	2	0,00
76	661	2	0,00
76	67	257	0,10
76	672	15	0,01
76	674	92	0,04
76	675	46	0,02
76	676	75	0,03
76	677	4	0,00
76	679	24	0,01
76	68	7	0,00
76	680	5	0,00
76	685	2	0,00
76	7	146	0,06
76	70	72	0,03
76	71	74	0,03
76	712	1	0,00
76	713	13	0,01
76	715	9	0,00
76	716	14	0,01
76	717	37	0,01
76	8	2	0,00
76	84	2	0,00
76	841	2	0,00
76	899	5 478	2,13
76	9	11 882	4,61
76	93	528	0,21

**Noch: 4. Ist-Einnahmen und Ist-Ausgaben der Gemeinden und Gemeindeverbände  
des Landes Brandenburg insgesamt nach Gliederung und Gruppierung  
im Jahr 2002**

Gliederungs-Nr.	Gruppierungs-Nr.	Betrag in 1 000 EUR	EUR je Einwohner
76	932	85	0,03
76	935	443	0,17
76	94	11 187	4,34
76	98	167	0,06
76	981	27	0,01
76	982	135	0,05
76	986	5	0,00
76	998	11 882	4,61
76	999	17 360	6,74
77	1	15 509	6,02
77	10	17	0,01
77	11	334	0,13
77	13	70	0,03
77	14	74	0,03
77	15	526	0,20
77	150	461	0,18
77	157	47	0,02
77	159	19	0,01
77	16	11 699	4,54
77	160	193	0,07
77	161	72	0,03
77	162	1 928	0,75
77	163	3	0,00
77	164	347	0,13
77	165	63	0,02
77	166	42	0,02
77	167	139	0,05
77	169	8 912	3,46
77	17	2 788	1,08
77	170	1	0,00
77	171	14	0,01
77	172	24	0,01
77	174	2 747	1,07
77	176	2	0,00
77	299	15 509	6,02
77	3	514	0,20
77	32	308	0,12
77	322	4	0,00
77	325	304	0,12
77	34	174	0,07
77	340	34	0,01
77	345	127	0,05
77	347	13	0,01
77	36	31	0,01
77	361	6	0,00
77	362	19	0,01
77	364	5	0,00
77	365	1	0,00
77	398	514	0,20
77	399	16 023	6,22

**Noch: 4. Ist-Einnahmen und Ist-Ausgaben der Gemeinden und Gemeindeverbände  
des Landes Brandenburg insgesamt nach Gliederung und Gruppierung  
im Jahr 2002**

Gliederungs-Nr.	Gruppierungs-Nr.	Betrag in 1 000 EUR	EUR je Einwohner
77	4	37 095	14,40
77	41	30 436	11,82
77	410	52	0,02
77	414	4 114	1,60
77	415	25 720	9,99
77	416	551	0,21
77	43	346	0,13
77	430	9	0,00
77	434	46	0,02
77	435	290	0,11
77	44	6 275	2,44
77	440	2	0,00
77	444	863	0,34
77	445	5 398	2,10
77	448	12	0,00
77	45	5	0,00
77	46	33	0,01
77	5	7 282	2,83
77	50	226	0,09
77	51	93	0,04
77	52	746	0,29
77	53	852	0,33
77	54	1 007	0,39
77	55	4 174	1,62
77	56	183	0,07
77	6	2 973	1,15
77	63	369	0,14
77	638	369	0,14
77	64	88	0,03
77	65	210	0,08
77	66	8	0,00
77	661	8	0,00
77	67	1 638	0,64
77	672	791	0,31
77	674	30	0,01
77	675	5	0,00
77	676	320	0,12
77	677	5	0,00
77	679	487	0,19
77	68	659	0,26
77	680	446	0,17
77	685	214	0,08
77	7	553	0,21
77	71	553	0,21
77	712	8	0,00
77	713	51	0,02
77	715	10	0,00
77	716	462	0,18
77	717	21	0,01
77	899	47 904	18,60



**Noch: 4. Ist-Einnahmen und Ist-Ausgaben der Gemeinden und Gemeindeverbände  
des Landes Brandenburg insgesamt nach Gliederung und Gruppierung  
im Jahr 2002**

Gliederungs-Nr.	Gruppierungs-Nr.	Betrag in 1 000 EUR	EUR je Einwohner
77	9	4 740	1,84
77	93	2 476	0,96
77	932	40	0,02
77	935	2 436	0,95
77	94	2 112	0,82
77	98	151	0,06
77	982	8	0,00
77	987	143	0,06
77	998	4 740	1,84
77	999	52 643	20,44
78	1	2 065	0,80
78	10	155	0,06
78	11	387	0,15
78	13	150	0,06
78	14	36	0,01
78	15	3	0,00
78	150	1	0,00
78	157	2	0,00
78	16	1 050	0,41
78	161	830	0,32
78	162	82	0,03
78	167	137	0,05
78	17	284	0,11
78	171	187	0,07
78	172	6	0,00
78	174	91	0,04
78	176	1	0,00
78	299	2 065	0,80
78	3	849	0,33
78	34	7	0,00
78	345	4	0,00
78	347	3	0,00
78	36	843	0,33
78	361	786	0,31
78	364	54	0,02
78	367	2	0,00
78	398	849	0,33
78	399	2 915	1,13
78	4	10 615	4,12
78	41	8 715	3,38
78	410	337	0,13
78	414	8 237	3,20
78	415	141	0,05
78	43	123	0,05
78	430	21	0,01
78	434	100	0,04
78	435	2	0,00
78	44	1 777	0,69
78	444	1 748	0,68
78	445	29	0,01

**Noch: 4. Ist-Einnahmen und Ist-Ausgaben der Gemeinden und Gemeindeverbände  
des Landes Brandenburg insgesamt nach Gliederung und Gruppierung  
im Jahr 2002**

Gliederungs-Nr.	Gruppierungs-Nr.	Betrag in 1 000 EUR	EUR je Einwohner
78	46	1	0,00
78	5	565	0,22
78	50	7	0,00
78	51	169	0,07
78	52	114	0,04
78	53	28	0,01
78	54	180	0,07
78	55	42	0,02
78	56	26	0,01
78	6	782	0,30
78	63	84	0,03
78	638	84	0,03
78	64	8	0,00
78	65	298	0,12
78	66	324	0,13
78	661	324	0,13
78	67	68	0,03
78	672	1	0,00
78	676	5	0,00
78	679	62	0,02
78	7	381	0,15
78	70	12	0,00
78	71	369	0,14
78	711	19	0,01
78	713	101	0,04
78	716	90	0,03
78	717	159	0,06
78	899	12 343	4,79
78	9	1 016	0,39
78	93	111	0,04
78	932	54	0,02
78	935	57	0,02
78	94	892	0,35
78	98	12	0,00
78	981	12	0,00
78	998	1 016	0,39
78	999	13 358	5,19
79	1	16 253	6,31
79	10	362	0,14
79	11	305	0,12
79	12	423	0,16
79	13	186	0,07
79	14	488	0,19
79	15	768	0,30
79	150	104	0,04
79	157	14	0,01
79	158	589	0,23
79	159	60	0,02
79	16	2 277	0,88
79	161	849	0,33

**Noch: 4. Ist-Einnahmen und Ist-Ausgaben der Gemeinden und Gemeindeverbände  
des Landes Brandenburg insgesamt nach Gliederung und Gruppierung  
im Jahr 2002**

Gliederungs-Nr.	Gruppierungs-Nr.	Betrag in 1 000 EUR	EUR je Einwohner
79	162	387	0,15
79	164	13	0,01
79	165	469	0,18
79	166	368	0,14
79	167	64	0,02
79	169	129	0,05
79	17	11 445	4,44
79	170	373	0,14
79	171	6 626	2,57
79	172	281	0,11
79	173	15	0,01
79	174	4 002	1,55
79	175	62	0,02
79	176	34	0,01
79	177	53	0,02
79	2	168	0,07
79	20	22	0,01
79	205	16	0,01
79	206	6	0,00
79	21	143	0,06
79	26	2	0,00
79	260	2	0,00
79	299	16 421	6,38
79	3	76 299	29,62
79	32	63	0,02
79	325	63	0,02
79	33	77	0,03
79	34	10 182	3,95
79	340	8 577	3,33
79	345	16	0,01
79	347	1 589	0,62
79	35	4 880	1,89
79	36	61 098	23,72
79	360	104	0,04
79	361	56 708	22,02
79	362	2 517	0,98
79	364	1 512	0,59
79	365	44	0,02
79	366	17	0,01
79	367	196	0,08
79	398	76 299	29,62
79	399	92 720	36,00
79	4	18 043	7,01
79	40	7	0,00
79	41	14 879	5,78
79	410	413	0,16
79	414	13 908	5,40
79	415	350	0,14
79	416	208	0,08
79	43	182	0,07

**Noch: 4. Ist-Einnahmen und Ist-Ausgaben der Gemeinden und Gemeindeverbände  
des Landes Brandenburg insgesamt nach Gliederung und Gruppierung  
im Jahr 2002**

Gliederungs-Nr.	Gruppierungs-Nr.	Betrag in 1 000 EUR	EUR je Einwohner
79	430	42	0,02
79	434	139	0,05
79	44	2 934	1,14
79	444	2 858	1,11
79	445	73	0,03
79	448	3	0,00
79	45	22	0,01
79	46	19	0,01
79	5	1 701	0,66
79	50	150	0,06
79	51	427	0,17
79	52	274	0,11
79	53	110	0,04
79	54	639	0,25
79	55	12	0,00
79	56	88	0,03
79	6	5 627	2,18
79	63	2 453	0,95
79	638	2 453	0,95
79	64	79	0,03
79	65	1 539	0,60
79	66	916	0,36
79	661	916	0,36
79	67	575	0,22
79	670	5	0,00
79	672	176	0,07
79	674	6	0,00
79	675	54	0,02
79	676	155	0,06
79	677	39	0,02
79	679	140	0,05
79	68	66	0,03
79	680	43	0,02
79	685	23	0,01
79	7	29 932	11,62
79	70	2 745	1,07
79	71	27 186	10,56
79	711	6	0,00
79	712	978	0,38
79	713	1 057	0,41
79	714	43	0,02
79	715	19 896	7,72
79	716	3 688	1,43
79	717	1 518	0,59
79	8	786	0,31
79	84	786	0,31
79	840	586	0,23
79	841	200	0,08
79	899	56 088	21,78
79	9	87 310	33,90

**Noch: 4. Ist-Einnahmen und Ist-Ausgaben der Gemeinden und Gemeindeverbände  
des Landes Brandenburg insgesamt nach Gliederung und Gruppierung  
im Jahr 2002**

Gliederungs-Nr.	Gruppierungs-Nr.	Betrag in 1 000 EUR	EUR je Einwohner
79	92	218	0,08
79	925	218	0,08
79	93	12 558	4,88
79	930	606	0,24
79	932	11 789	4,58
79	935	164	0,06
79	94	45 609	17,71
79	98	28 925	11,23
79	981	788	0,31
79	982	390	0,15
79	983	21	0,01
79	984	722	0,28
79	985	15 533	6,03
79	986	9 193	3,57
79	987	2 278	0,88
79	998	87 310	33,90
79	999	143 399	55,68
8	1	161 970	62,89
8	10	415	0,16
8	11	37 849	14,70
8	12	218	0,08
8	13	7 009	2,72
8	14	79 715	30,95
8	15	4 976	1,93
8	150	3 157	1,23
8	157	340	0,13
8	158	6	0,00
8	159	1 474	0,57
8	16	10 247	3,98
8	160	31	0,01
8	161	115	0,04
8	162	907	0,35
8	163	240	0,09
8	164	83	0,03
8	165	4 288	1,66
8	166	2 317	0,90
8	167	1 084	0,42
8	169	1 182	0,46
8	17	21 541	8,36
8	171	18 563	7,21
8	172	491	0,19
8	173	60	0,02
8	174	1 342	0,52
8	175	301	0,12
8	176	127	0,05
8	177	658	0,26
8	2	86 158	33,45
8	20	307	0,12
8	203	87	0,03
8	205	160	0,06

**Noch: 4. Ist-Einnahmen und Ist-Ausgaben der Gemeinden und Gemeindeverbände  
des Landes Brandenburg insgesamt nach Gliederung und Gruppierung  
im Jahr 2002**

Gliederungs-Nr.	Gruppierungs-Nr.	Betrag in 1 000 EUR	EUR je Einwohner
8	206	43	0,02
8	207	18	0,01
8	21	16 637	6,46
8	22	68 968	26,78
8	26	245	0,10
8	260	1	0,00
8	261	23	0,01
8	262	8	0,00
8	268	212	0,08
8	299	248 128	96,34
8	3	239 371	92,94
8	32	2 715	1,05
8	322	165	0,06
8	323	480	0,19
8	325	1 706	0,66
8	326	117	0,05
8	327	248	0,10
8	33	105 957	41,14
8	34	106 741	41,44
8	340	106 172	41,22
8	345	287	0,11
8	347	282	0,11
8	35	2 232	0,87
8	36	21 727	8,44
8	360	359	0,14
8	361	13 881	5,39
8	362	4 097	1,59
8	363	32	0,01
8	364	784	0,30
8	365	254	0,10
8	366	2 083	0,81
8	367	236	0,09
8	398	239 371	92,94
8	399	487 499	189,28
8	4	5 547	2,15
8	40	9	0,00
8	41	4 530	1,76
8	410	160	0,06
8	414	1 839	0,71
8	415	2 465	0,96
8	416	67	0,03
8	43	65	0,03
8	430	17	0,01
8	434	24	0,01
8	435	24	0,01
8	44	923	0,36
8	444	376	0,15
8	445	545	0,21
8	448	2	0,00
8	45	5	0,00

**Noch: 4. Ist-Einnahmen und Ist-Ausgaben der Gemeinden und Gemeindeverbände  
des Landes Brandenburg insgesamt nach Gliederung und Gruppierung  
im Jahr 2002**

Gliederungs-Nr.	Gruppierungs-Nr.	Betrag in 1 000 EUR	EUR je Einwohner
8	46	16	0,01
8	5	34 810	13,52
8	50	8 211	3,19
8	51	1 790	0,69
8	52	292	0,11
8	53	2 859	1,11
8	54	21 454	8,33
8	55	165	0,06
8	56	39	0,02
8	6	55 958	21,73
8	63	1 971	0,77
8	638	1 971	0,77
8	64	2 455	0,95
8	65	4 082	1,58
8	66	909	0,35
8	661	909	0,35
8	67	43 944	17,06
8	670	22	0,01
8	671	60	0,02
8	672	1 037	0,40
8	673	10	0,00
8	674	113	0,04
8	675	36 201	14,06
8	676	3 837	1,49
8	677	591	0,23
8	679	2 073	0,80
8	68	2 598	1,01
8	680	1 226	0,48
8	685	1 372	0,53
8	7	83 768	32,52
8	70	243	0,09
8	71	83 408	32,38
8	711	997	0,39
8	712	588	0,23
8	713	1 260	0,49
8	715	78 898	30,63
8	716	1 320	0,51
8	717	346	0,13
8	72	118	0,05
8	722	90	0,03
8	725	17	0,01
8	726	12	0,00
8	8	402	0,16
8	84	402	0,16
8	841	402	0,16
8	899	180 485	70,08
8	9	140 392	54,51
8	92	19 649	7,63
8	922	20	0,01
8	925	17 130	6,65

**Noch: 4. Ist-Einnahmen und Ist-Ausgaben der Gemeinden und Gemeindeverbände  
des Landes Brandenburg insgesamt nach Gliederung und Gruppierung  
im Jahr 2002**

Gliederungs-Nr.	Gruppierungs-Nr.	Betrag in 1 000 EUR	EUR je Einwohner
8	926	288	0,11
8	927	2 211	0,86
8	93	66 536	25,83
8	930	8 595	3,34
8	932	50 480	19,60
8	935	7 461	2,90
8	94	42 338	16,44
8	98	10 955	4,25
8	980	131	0,05
8	981	1 178	0,46
8	982	342	0,13
8	983	322	0,13
8	985	4 247	1,65
8	986	4 217	1,64
8	987	518	0,20
8	99	914	0,35
8	991	690	0,27
8	997	223	0,09
8	998	140 392	54,51
8	999	320 878	124,59
80	1	1 152	0,45
80	11	7	0,00
80	14	622	0,24
80	15	268	0,10
80	150	268	0,10
80	16	145	0,06
80	162	4	0,00
80	166	26	0,01
80	169	115	0,04
80	17	110	0,04
80	171	110	0,04
80	2	7	0,00
80	26	7	0,00
80	262	7	0,00
80	299	1 159	0,45
80	3	28	0,01
80	33	28	0,01
80	398	28	0,01
80	399	1 187	0,46
80	4	1 133	0,44
80	41	939	0,36
80	410	59	0,02
80	414	880	0,34
80	43	21	0,01
80	430	9	0,00
80	434	12	0,00
80	44	173	0,07
80	444	173	0,07
80	5	1 299	0,50
80	52	3	0,00



**Noch: 4. Ist-Einnahmen und Ist-Ausgaben der Gemeinden und Gemeindeverbände  
des Landes Brandenburg insgesamt nach Gliederung und Gruppierung  
im Jahr 2002**

Gliederungs-Nr.	Gruppierungs-Nr.	Betrag in 1 000 EUR	EUR je Einwohner
80	53	1 278	0,50
80	54	14	0,01
80	55	1	0,00
80	56	2	0,00
80	6	518	0,20
80	63	1	0,00
80	638	1	0,00
80	64	255	0,10
80	65	120	0,05
80	66	32	0,01
80	661	32	0,01
80	67	110	0,04
80	675	98	0,04
80	679	12	0,00
80	7	280	0,11
80	71	280	0,11
80	715	280	0,11
80	899	3 230	1,25
80	9	2	0,00
80	93	2	0,00
80	935	2	0,00
80	998	2	0,00
80	999	3 233	1,26
81	1	45 042	17,49
81	10	151	0,06
81	11	36 855	14,31
81	13	3 800	1,48
81	14	561	0,22
81	15	1 360	0,53
81	150	283	0,11
81	157	7	0,00
81	159	1 070	0,42
81	16	2 063	0,80
81	160	5	0,00
81	162	44	0,02
81	163	222	0,09
81	164	1	0,00
81	165	635	0,25
81	166	704	0,27
81	167	235	0,09
81	169	217	0,08
81	17	252	0,10
81	174	5	0,00
81	175	142	0,06
81	176	104	0,04
81	2	79 236	30,76
81	20	88	0,03
81	205	88	0,03
81	21	12 252	4,76
81	22	66 689	25,89

**Noch: 4. Ist-Einnahmen und Ist-Ausgaben der Gemeinden und Gemeindeverbände  
des Landes Brandenburg insgesamt nach Gliederung und Gruppierung  
im Jahr 2002**

Gliederungs-Nr.	Gruppierungs-Nr.	Betrag in 1 000 EUR	EUR je Einwohner
81	26	207	0,08
81	260	1	0,00
81	261	1	0,00
81	268	205	0,08
81	299	124 278	48,25
81	3	26 953	10,46
81	32	1 088	0,42
81	325	1 088	0,42
81	33	21 777	8,46
81	34	421	0,16
81	340	343	0,13
81	347	78	0,03
81	35	1 153	0,45
81	36	2 514	0,98
81	361	2 051	0,80
81	362	399	0,15
81	365	28	0,01
81	366	28	0,01
81	367	8	0,00
81	398	26 953	10,46
81	399	151 231	58,72
81	4	70	0,03
81	40	1	0,00
81	41	57	0,02
81	414	14	0,01
81	415	43	0,02
81	44	11	0,00
81	444	3	0,00
81	445	8	0,00
81	5	1 459	0,57
81	50	238	0,09
81	51	52	0,02
81	52	31	0,01
81	53	7	0,00
81	54	1 110	0,43
81	55	21	0,01
81	6	41 851	16,25
81	63	1 345	0,52
81	638	1 345	0,52
81	64	1 582	0,61
81	65	610	0,24
81	67	37 816	14,68
81	672	7	0,00
81	673	10	0,00
81	674	4	0,00
81	675	35 480	13,78
81	676	1 668	0,65
81	677	8	0,00
81	679	640	0,25
81	68	498	0,19

**Noch: 4. Ist-Einnahmen und Ist-Ausgaben der Gemeinden und Gemeindeverbände  
des Landes Brandenburg insgesamt nach Gliederung und Gruppierung  
im Jahr 2002**

Gliederungs-Nr.	Gruppierungs-Nr.	Betrag in 1 000 EUR	EUR je Einwohner
81	680	346	0,13
81	685	153	0,06
81	7	3 882	1,51
81	71	3 870	1,50
81	711	354	0,14
81	712	40	0,02
81	713	1 076	0,42
81	715	2 399	0,93
81	716	2	0,00
81	72	12	0,00
81	726	12	0,00
81	8	85	0,03
81	84	85	0,03
81	841	85	0,03
81	899	47 347	18,38
81	9	12 210	4,74
81	92	300	0,12
81	925	300	0,12
81	93	7 703	2,99
81	930	705	0,27
81	932	4	0,00
81	935	6 993	2,72
81	94	2 898	1,13
81	98	1 309	0,51
81	981	130	0,05
81	983	322	0,13
81	985	461	0,18
81	986	396	0,15
81	998	12 210	4,74
81	999	59 557	23,12
810	1	724	0,28
810	10	151	0,06
810	11	84	0,03
810	13	7	0,00
810	14	9	0,00
810	15	213	0,08
810	150	186	0,07
810	157	7	0,00
810	159	21	0,01
810	16	14	0,01
810	160	5	0,00
810	166	8	0,00
810	17	246	0,10
810	175	142	0,06
810	176	104	0,04
810	2	56 079	21,77
810	21	6 666	2,59
810	22	49 208	19,11
810	26	205	0,08
810	268	205	0,08

**Noch: 4. Ist-Einnahmen und Ist-Ausgaben der Gemeinden und Gemeindeverbände  
des Landes Brandenburg insgesamt nach Gliederung und Gruppierung  
im Jahr 2002**

Gliederungs-Nr.	Gruppierungs-Nr.	Betrag in 1 000 EUR	EUR je Einwohner
810	299	56 803	22,05
810	3	394	0,15
810	33	394	0,15
810	398	394	0,15
810	399	57 197	22,21
810	5	31	0,01
810	50	16	0,01
810	51	1	0,00
810	53	2	0,00
810	54	11	0,00
810	6	133	0,05
810	63	5	0,00
810	638	5	0,00
810	64	42	0,02
810	65	3	0,00
810	67	82	0,03
810	673	1	0,00
810	675	80	0,03
810	676	1	0,00
810	677	1	0,00
810	7	15	0,01
810	71	15	0,01
810	715	15	0,01
810	8	2	0,00
810	84	2	0,00
810	841	2	0,00
810	899	181	0,07
810	9	14	0,01
810	94	14	0,01
810	998	14	0,01
810	999	195	0,08
813	2	3 450	1,34
813	21	176	0,07
813	22	3 274	1,27
813	299	3 450	1,34
813	3	1	0,00
813	35	1	0,00
813	398	1	0,00
813	399	3 451	1,34
813	6	2	0,00
813	67	2	0,00
813	672	2	0,00
813	899	2	0,00
813	9	8	0,00
813	94	8	0,00
813	998	8	0,00
813	999	9	0,00
815	1	39 752	15,43
815	11	34 375	13,35
815	13	2 851	1,11

**Noch: 4. Ist-Einnahmen und Ist-Ausgaben der Gemeinden und Gemeindeverbände  
des Landes Brandenburg insgesamt nach Gliederung und Gruppierung  
im Jahr 2002**

Gliederungs-Nr.	Gruppierungs-Nr.	Betrag in 1 000 EUR	EUR je Einwohner
815	15	986	0,38
815	150	91	0,04
815	159	895	0,35
815	16	1 539	0,60
815	163	57	0,02
815	164	1	0,00
815	165	531	0,21
815	166	696	0,27
815	167	230	0,09
815	169	25	0,01
815	2	2 296	0,89
815	20	76	0,03
815	205	76	0,03
815	21	2 092	0,81
815	22	126	0,05
815	26	3	0,00
815	260	1	0,00
815	261	1	0,00
815	299	42 048	16,33
815	3	5 510	2,14
815	32	535	0,21
815	325	535	0,21
815	33	3 043	1,18
815	34	79	0,03
815	340	1	0,00
815	347	78	0,03
815	35	1 112	0,43
815	36	742	0,29
815	361	279	0,11
815	362	399	0,15
815	365	28	0,01
815	366	28	0,01
815	367	8	0,00
815	398	5 510	2,14
815	399	47 558	18,47
815	4	44	0,02
815	40	1	0,00
815	41	36	0,01
815	414	14	0,01
815	415	22	0,01
815	44	7	0,00
815	444	3	0,00
815	445	4	0,00
815	5	909	0,35
815	50	175	0,07
815	51	51	0,02
815	52	26	0,01
815	53	2	0,00
815	54	653	0,25
815	55	2	0,00

**Noch: 4. Ist-Einnahmen und Ist-Ausgaben der Gemeinden und Gemeindeverbände  
des Landes Brandenburg insgesamt nach Gliederung und Gruppierung  
im Jahr 2002**

Gliederungs-Nr.	Gruppierungs-Nr.	Betrag in 1 000 EUR	EUR je Einwohner
815	6	37 437	14,54
815	63	742	0,29
815	638	742	0,29
815	64	1 402	0,54
815	65	348	0,14
815	67	34 598	13,43
815	672	4	0,00
815	673	9	0,00
815	675	33 173	12,88
815	676	1 114	0,43
815	677	7	0,00
815	679	292	0,11
815	68	346	0,13
815	680	224	0,09
815	685	122	0,05
815	7	1 154	0,45
815	71	1 154	0,45
815	711	354	0,14
815	712	40	0,02
815	713	759	0,29
815	715	1	0,00
815	716	1	0,00
815	8	61	0,02
815	84	61	0,02
815	841	61	0,02
815	899	39 605	15,38
815	9	1 998	0,78
815	93	9	0,00
815	930	4	0,00
815	932	4	0,00
815	935	1	0,00
815	94	1 354	0,53
815	98	635	0,25
815	981	5	0,00
815	983	322	0,13
815	985	201	0,08
815	986	107	0,04
815	998	1 998	0,78
815	999	41 603	16,15
816	1	2 184	0,85
816	11	244	0,09
816	13	942	0,37
816	14	522	0,20
816	15	161	0,06
816	150	6	0,00
816	159	154	0,06
816	16	315	0,12
816	162	44	0,02
816	165	75	0,03
816	167	5	0,00

**Noch: 4. Ist-Einnahmen und Ist-Ausgaben der Gemeinden und Gemeindeverbände  
des Landes Brandenburg insgesamt nach Gliederung und Gruppierung  
im Jahr 2002**

Gliederungs-Nr.	Gruppierungs-Nr.	Betrag in 1 000 EUR	EUR je Einwohner
816	169	192	0,07
816	2	3 796	1,47
816	21	1 244	0,48
816	22	2 552	0,99
816	299	5 980	2,32
816	3	441	0,17
816	33	120	0,05
816	34	66	0,03
816	340	66	0,03
816	36	256	0,10
816	361	256	0,10
816	398	441	0,17
816	399	6 421	2,49
816	4	12	0,00
816	41	10	0,00
816	415	10	0,00
816	44	2	0,00
816	445	2	0,00
816	5	449	0,17
816	50	12	0,00
816	54	435	0,17
816	55	2	0,00
816	6	1 782	0,69
816	63	597	0,23
816	638	597	0,23
816	64	112	0,04
816	65	82	0,03
816	67	838	0,33
816	676	492	0,19
816	679	346	0,13
816	68	153	0,06
816	680	122	0,05
816	685	31	0,01
816	7	1 541	0,60
816	71	1 529	0,59
816	715	1 529	0,59
816	72	12	0,00
816	726	12	0,00
816	899	3 783	1,47
816	9	7 402	2,87
816	93	6 988	2,71
816	930	1	0,00
816	935	6 987	2,71
816	98	414	0,16
816	981	125	0,05
816	986	289	0,11
816	998	7 402	2,87
816	999	11 185	4,34
817	1	2 382	0,92
817	11	2 152	0,84

**Noch: 4. Ist-Einnahmen und Ist-Ausgaben der Gemeinden und Gemeindeverbände  
des Landes Brandenburg insgesamt nach Gliederung und Gruppierung  
im Jahr 2002**

Gliederungs-Nr.	Gruppierungs-Nr.	Betrag in 1 000 EUR	EUR je Einwohner
817	14	30	0,01
817	16	195	0,08
817	163	165	0,06
817	165	30	0,01
817	17	5	0,00
817	174	5	0,00
817	2	13 615	5,29
817	20	13	0,01
817	205	13	0,01
817	21	2 073	0,80
817	22	11 529	4,48
817	299	15 996	6,21
817	3	20 607	8,00
817	32	553	0,21
817	325	553	0,21
817	33	18 221	7,07
817	34	276	0,11
817	340	276	0,11
817	35	41	0,02
817	36	1 516	0,59
817	361	1 516	0,59
817	398	20 607	8,00
817	399	36 603	14,21
817	4	14	0,01
817	41	12	0,00
817	415	12	0,00
817	44	2	0,00
817	445	2	0,00
817	5	70	0,03
817	50	34	0,01
817	52	5	0,00
817	53	2	0,00
817	54	11	0,00
817	55	17	0,01
817	6	2 498	0,97
817	64	25	0,01
817	65	177	0,07
817	67	2 295	0,89
817	672	1	0,00
817	674	4	0,00
817	675	2 227	0,86
817	676	61	0,02
817	679	2	0,00
817	7	1 172	0,46
817	71	1 172	0,46
817	713	318	0,12
817	715	854	0,33
817	716	1	0,00
817	8	22	0,01
817	84	22	0,01



**Noch: 4. Ist-Einnahmen und Ist-Ausgaben der Gemeinden und Gemeindeverbände  
des Landes Brandenburg insgesamt nach Gliederung und Gruppierung  
im Jahr 2002**

Gliederungs-Nr.	Gruppierungs-Nr.	Betrag in 1 000 EUR	EUR je Einwohner
817	841	22	0,01
817	899	3 776	1,47
817	9	2 788	1,08
817	92	300	0,12
817	925	300	0,12
817	93	705	0,27
817	930	700	0,27
817	935	5	0,00
817	94	1 523	0,59
817	98	260	0,10
817	985	260	0,10
817	998	2 788	1,08
817	999	6 564	2,55
82	1	20 760	8,06
82	11	146	0,06
82	14	317	0,12
82	15	493	0,19
82	150	391	0,15
82	157	58	0,02
82	159	44	0,02
82	16	1 075	0,42
82	161	88	0,03
82	162	602	0,23
82	165	381	0,15
82	166	4	0,00
82	17	18 729	7,27
82	171	17 442	6,77
82	172	144	0,06
82	173	11	0,00
82	174	470	0,18
82	176	8	0,00
82	177	652	0,25
82	2	412	0,16
82	21	412	0,16
82	299	21 172	8,22
82	3	1 655	0,64
82	33	41	0,02
82	34	60	0,02
82	347	60	0,02
82	36	1 554	0,60
82	360	2	0,00
82	361	1 417	0,55
82	362	51	0,02
82	366	84	0,03
82	398	1 655	0,64
82	399	22 827	8,86
82	4	580	0,23
82	41	479	0,19
82	414	57	0,02
82	415	422	0,16

**Noch: 4. Ist-Einnahmen und Ist-Ausgaben der Gemeinden und Gemeindeverbände  
des Landes Brandenburg insgesamt nach Gliederung und Gruppierung  
im Jahr 2002**

Gliederungs-Nr.	Gruppierungs-Nr.	Betrag in 1 000 EUR	EUR je Einwohner
82	43	3	0,00
82	434	1	0,00
82	435	2	0,00
82	44	99	0,04
82	444	12	0,00
82	445	87	0,03
82	5	156	0,06
82	50	6	0,00
82	51	8	0,00
82	52	1	0,00
82	53	11	0,00
82	54	95	0,04
82	55	35	0,01
82	6	678	0,26
82	63	6	0,00
82	638	6	0,00
82	64	30	0,01
82	65	41	0,02
82	66	186	0,07
82	661	186	0,07
82	67	406	0,16
82	670	12	0,00
82	672	298	0,12
82	676	44	0,02
82	677	47	0,02
82	679	4	0,00
82	68	10	0,00
82	680	10	0,00
82	7	63 462	24,64
82	71	63 462	24,64
82	711	620	0,24
82	712	515	0,20
82	713	106	0,04
82	715	61 568	23,90
82	716	653	0,25
82	8	32	0,01
82	84	32	0,01
82	841	32	0,01
82	899	64 910	25,20
82	9	2 321	0,90
82	93	281	0,11
82	932	281	0,11
82	94	210	0,08
82	98	1 830	0,71
82	985	1 818	0,71
82	986	12	0,00
82	998	2 321	0,90
82	999	67 231	26,10
83	1	77	0,03
83	17	77	0,03

**Noch: 4. Ist-Einnahmen und Ist-Ausgaben der Gemeinden und Gemeindeverbände  
des Landes Brandenburg insgesamt nach Gliederung und Gruppierung  
im Jahr 2002**

Gliederungs-Nr.	Gruppierungs-Nr.	Betrag in 1 000 EUR	EUR je Einwohner
83	171	77	0,03
83	2	3 479	1,35
83	21	1 200	0,47
83	22	2 279	0,88
83	299	3 556	1,38
83	3	48 936	19,00
83	33	48 425	18,80
83	36	510	0,20
83	366	510	0,20
83	398	48 936	19,00
83	399	52 492	20,38
83	6	145	0,06
83	67	145	0,06
83	675	145	0,06
83	7	778	0,30
83	71	778	0,30
83	712	8	0,00
83	715	770	0,30
83	8	1	0,00
83	84	1	0,00
83	841	1	0,00
83	899	923	0,36
83	9	596	0,23
83	98	596	0,23
83	986	596	0,23
83	998	596	0,23
83	999	1 519	0,59
84	1	1 703	0,66
84	11	6	0,00
84	14	1 616	0,63
84	15	19	0,01
84	150	3	0,00
84	159	17	0,01
84	16	2	0,00
84	164	2	0,00
84	17	60	0,02
84	171	45	0,02
84	175	15	0,01
84	299	1 703	0,66
84	3	1 067	0,41
84	33	66	0,03
84	34	11	0,00
84	345	11	0,00
84	36	989	0,38
84	361	36	0,01
84	362	953	0,37
84	398	1 067	0,41
84	399	2 770	1,08
84	4	30	0,01
84	41	24	0,01

**Noch: 4. Ist-Einnahmen und Ist-Ausgaben der Gemeinden und Gemeindeverbände  
des Landes Brandenburg insgesamt nach Gliederung und Gruppierung  
im Jahr 2002**

Gliederungs-Nr.	Gruppierungs-Nr.	Betrag in 1 000 EUR	EUR je Einwohner
84	415	24	0,01
84	44	5	0,00
84	445	5	0,00
84	5	182	0,07
84	50	68	0,03
84	51	1	0,00
84	52	5	0,00
84	54	107	0,04
84	6	95	0,04
84	63	34	0,01
84	638	34	0,01
84	64	14	0,01
84	65	33	0,01
84	66	4	0,00
84	661	4	0,00
84	67	9	0,00
84	677	1	0,00
84	679	9	0,00
84	7	7 752	3,01
84	70	1	0,00
84	71	7 751	3,01
84	715	7 558	2,93
84	717	193	0,07
84	8	26	0,01
84	84	26	0,01
84	841	26	0,01
84	899	8 084	3,14
84	9	2 060	0,80
84	93	436	0,17
84	930	384	0,15
84	932	48	0,02
84	935	4	0,00
84	94	1 463	0,57
84	98	161	0,06
84	981	3	0,00
84	986	112	0,04
84	987	45	0,02
84	998	2 060	0,80
84	999	10 143	3,94
85	1	4 791	1,86
85	10	50	0,02
85	11	176	0,07
85	13	3 153	1,22
85	14	408	0,16
85	15	122	0,05
85	150	9	0,00
85	157	33	0,01
85	159	80	0,03
85	16	101	0,04
85	161	27	0,01

**Noch: 4. Ist-Einnahmen und Ist-Ausgaben der Gemeinden und Gemeindeverbände  
des Landes Brandenburg insgesamt nach Gliederung und Gruppierung  
im Jahr 2002**

Gliederungs-Nr.	Gruppierungs-Nr.	Betrag in 1 000 EUR	EUR je Einwohner
85	164	18	0,01
85	166	1	0,00
85	167	3	0,00
85	169	52	0,02
85	17	781	0,30
85	171	731	0,28
85	172	17	0,01
85	174	31	0,01
85	176	2	0,00
85	2	170	0,07
85	21	166	0,06
85	26	5	0,00
85	261	4	0,00
85	299	4 961	1,93
85	3	634	0,25
85	34	10	0,00
85	340	7	0,00
85	345	3	0,00
85	36	624	0,24
85	361	623	0,24
85	367	1	0,00
85	398	634	0,25
85	399	5 595	2,17
85	4	2 835	1,10
85	40	6	0,00
85	41	2 303	0,89
85	410	101	0,04
85	414	475	0,18
85	415	1 686	0,65
85	416	41	0,02
85	43	33	0,01
85	430	8	0,00
85	434	6	0,00
85	435	19	0,01
85	44	485	0,19
85	444	99	0,04
85	445	385	0,15
85	448	1	0,00
85	45	4	0,00
85	46	3	0,00
85	5	1 616	0,63
85	50	123	0,05
85	51	643	0,25
85	52	48	0,02
85	53	25	0,01
85	54	654	0,25
85	55	87	0,03
85	56	36	0,01
85	6	1 025	0,40
85	63	68	0,03

**Noch: 4. Ist-Einnahmen und Ist-Ausgaben der Gemeinden und Gemeindeverbände  
des Landes Brandenburg insgesamt nach Gliederung und Gruppierung  
im Jahr 2002**

Gliederungs-Nr.	Gruppierungs-Nr.	Betrag in 1 000 EUR	EUR je Einwohner
85	638	68	0,03
85	64	163	0,06
85	65	170	0,07
85	66	73	0,03
85	661	73	0,03
85	67	548	0,21
85	671	44	0,02
85	672	5	0,00
85	674	6	0,00
85	675	5	0,00
85	676	286	0,11
85	677	104	0,04
85	679	98	0,04
85	68	3	0,00
85	680	3	0,00
85	7	555	0,22
85	70	23	0,01
85	71	531	0,21
85	713	19	0,01
85	715	512	0,20
85	899	6 031	2,34
85	9	920	0,36
85	93	127	0,05
85	935	127	0,05
85	94	793	0,31
85	998	920	0,36
85	999	6 951	2,70
86	1	1 042	0,40
86	12	218	0,08
86	14	660	0,26
86	15	145	0,06
86	159	145	0,06
86	16	11	0,00
86	167	11	0,00
86	17	8	0,00
86	174	8	0,00
86	299	1 042	0,40
86	3	49	0,02
86	34	38	0,01
86	347	38	0,01
86	35	11	0,00
86	398	49	0,02
86	399	1 091	0,42
86	5	17	0,01
86	54	17	0,01
86	6	1 224	0,48
86	63	3	0,00
86	638	3	0,00
86	64	111	0,04
86	65	37	0,01

**Noch: 4. Ist-Einnahmen und Ist-Ausgaben der Gemeinden und Gemeindeverbände  
des Landes Brandenburg insgesamt nach Gliederung und Gruppierung  
im Jahr 2002**

Gliederungs-Nr.	Gruppierungs-Nr.	Betrag in 1 000 EUR	EUR je Einwohner
86	67	178	0,07
86	675	178	0,07
86	68	895	0,35
86	680	534	0,21
86	685	362	0,14
86	7	3 616	1,40
86	71	3 616	1,40
86	715	3 368	1,31
86	716	248	0,10
86	8	5	0,00
86	84	5	0,00
86	841	5	0,00
86	899	4 862	1,89
86	9	196	0,08
86	94	196	0,08
86	998	196	0,08
86	999	5 058	1,96
87	1	209	0,08
87	14	120	0,05
87	15	76	0,03
87	159	75	0,03
87	17	14	0,01
87	171	14	0,01
87	2	569	0,22
87	21	569	0,22
87	299	779	0,30
87	3	27 257	10,58
87	33	26 365	10,24
87	36	892	0,35
87	361	699	0,27
87	364	193	0,07
87	398	27 257	10,58
87	399	28 035	10,88
87	5	9	0,00
87	50	4	0,00
87	54	5	0,00
87	6	8	0,00
87	67	7	0,00
87	672	7	0,00
87	7	235	0,09
87	71	235	0,09
87	715	212	0,08
87	716	23	0,01
87	899	251	0,10
87	9	6 058	2,35
87	92	14	0,01
87	925	14	0,01
87	93	5 103	1,98
87	930	5 103	1,98
87	94	36	0,01

**Noch: 4. Ist-Einnahmen und Ist-Ausgaben der Gemeinden und Gemeindeverbände  
des Landes Brandenburg insgesamt nach Gliederung und Gruppierung  
im Jahr 2002**

Gliederungs-Nr.	Gruppierungs-Nr.	Betrag in 1 000 EUR	EUR je Einwohner
87	98	904	0,35
87	981	1	0,00
87	985	903	0,35
87	998	6 058	2,35
87	999	6 309	2,45
88	1	86 076	33,42
88	10	214	0,08
88	11	659	0,26
88	13	57	0,02
88	14	74 925	29,09
88	15	2 388	0,93
88	150	2 098	0,81
88	157	241	0,09
88	158	6	0,00
88	159	43	0,02
88	16	6 349	2,47
88	160	26	0,01
88	162	230	0,09
88	163	18	0,01
88	164	62	0,02
88	165	3 271	1,27
88	166	1 570	0,61
88	167	796	0,31
88	169	376	0,15
88	17	1 485	0,58
88	171	144	0,06
88	172	329	0,13
88	173	50	0,02
88	174	828	0,32
88	175	117	0,05
88	176	12	0,00
88	177	5	0,00
88	2	2 240	0,87
88	20	175	0,07
88	203	87	0,03
88	205	28	0,01
88	206	43	0,02
88	207	17	0,01
88	21	2 039	0,79
88	26	26	0,01
88	261	17	0,01
88	262	1	0,00
88	268	7	0,00
88	299	88 316	34,29
88	3	132 360	51,39
88	32	1 627	0,63
88	322	165	0,06
88	323	480	0,19
88	325	618	0,24
88	326	117	0,05



**Noch: 4. Ist-Einnahmen und Ist-Ausgaben der Gemeinden und Gemeindeverbände  
des Landes Brandenburg insgesamt nach Gliederung und Gruppierung  
im Jahr 2002**

Gliederungs-Nr.	Gruppierungs-Nr.	Betrag in 1 000 EUR	EUR je Einwohner
88	327	248	0,10
88	33	9 254	3,59
88	34	106 172	41,22
88	340	105 793	41,08
88	345	273	0,11
88	347	106	0,04
88	35	1 068	0,41
88	36	14 239	5,53
88	360	358	0,14
88	361	8 952	3,48
88	362	2 468	0,96
88	363	32	0,01
88	364	591	0,23
88	365	226	0,09
88	366	1 460	0,57
88	367	152	0,06
88	398	132 360	51,39
88	399	220 676	85,68
88	4	828	0,32
88	40	2	0,00
88	41	670	0,26
88	414	356	0,14
88	415	289	0,11
88	416	25	0,01
88	43	6	0,00
88	434	4	0,00
88	435	2	0,00
88	44	137	0,05
88	444	76	0,03
88	445	60	0,02
88	448	1	0,00
88	46	13	0,01
88	5	29 691	11,53
88	50	7 583	2,94
88	51	1 085	0,42
88	52	203	0,08
88	53	1 538	0,60
88	54	19 261	7,48
88	55	21	0,01
88	6	10 248	3,98
88	63	514	0,20
88	638	514	0,20
88	64	299	0,12
88	65	3 067	1,19
88	66	614	0,24
88	661	614	0,24
88	67	4 682	1,82
88	670	10	0,00
88	671	11	0,00
88	672	692	0,27

**Noch: 4. Ist-Einnahmen und Ist-Ausgaben der Gemeinden und Gemeindeverbände  
des Landes Brandenburg insgesamt nach Gliederung und Gruppierung  
im Jahr 2002**

Gliederungs-Nr.	Gruppierungs-Nr.	Betrag in 1 000 EUR	EUR je Einwohner
88	674	104	0,04
88	675	296	0,11
88	676	1 839	0,71
88	677	429	0,17
88	679	1 301	0,51
88	68	1 072	0,42
88	680	294	0,11
88	685	778	0,30
88	7	1 132	0,44
88	70	218	0,08
88	71	808	0,31
88	711	23	0,01
88	712	25	0,01
88	713	58	0,02
88	715	250	0,10
88	716	394	0,15
88	717	58	0,02
88	72	106	0,04
88	722	90	0,03
88	725	17	0,01
88	8	254	0,10
88	84	254	0,10
88	841	254	0,10
88	899	42 152	16,37
88	9	113 776	44,18
88	92	19 335	7,51
88	922	20	0,01
88	925	16 816	6,53
88	926	288	0,11
88	927	2 211	0,86
88	93	52 765	20,49
88	930	2 284	0,89
88	932	50 147	19,47
88	935	335	0,13
88	94	35 946	13,96
88	98	4 815	1,87
88	980	131	0,05
88	981	1 043	0,40
88	982	117	0,05
88	985	143	0,06
88	986	2 907	1,13
88	987	473	0,18
88	99	914	0,35
88	991	690	0,27
88	997	223	0,09
88	998	113 776	44,18
88	999	155 928	60,54
89	1	1 118	0,43
89	14	488	0,19
89	15	104	0,04

**Noch: 4. Ist-Einnahmen und Ist-Ausgaben der Gemeinden und Gemeindeverbände  
des Landes Brandenburg insgesamt nach Gliederung und Gruppierung  
im Jahr 2002**

Gliederungs-Nr.	Gruppierungs-Nr.	Betrag in 1 000 EUR	EUR je Einwohner
89	150	104	0,04
89	16	500	0,19
89	162	28	0,01
89	166	12	0,00
89	167	39	0,02
89	169	422	0,16
89	17	26	0,01
89	175	26	0,01
89	2	44	0,02
89	20	44	0,02
89	205	43	0,02
89	207	1	0,00
89	299	1 162	0,45
89	3	432	0,17
89	34	29	0,01
89	340	29	0,01
89	36	403	0,16
89	361	102	0,04
89	362	226	0,09
89	367	75	0,03
89	398	432	0,17
89	399	1 594	0,62
89	4	71	0,03
89	41	58	0,02
89	414	58	0,02
89	43	1	0,00
89	434	1	0,00
89	44	12	0,00
89	444	12	0,00
89	5	380	0,15
89	50	190	0,07
89	54	190	0,07
89	6	166	0,06
89	65	4	0,00
89	67	43	0,02
89	671	5	0,00
89	672	28	0,01
89	677	2	0,00
89	679	9	0,00
89	68	119	0,05
89	680	39	0,02
89	685	79	0,03
89	7	2 078	0,81
89	71	2 078	0,81
89	715	1 983	0,77
89	717	94	0,04
89	899	2 695	1,05
89	9	2 254	0,88
89	93	118	0,05
89	930	118	0,05

**Noch: 4. Ist-Einnahmen und Ist-Ausgaben der Gemeinden und Gemeindeverbände  
des Landes Brandenburg insgesamt nach Gliederung und Gruppierung  
im Jahr 2002**

Gliederungs-Nr.	Gruppierungs-Nr.	Betrag in 1 000 EUR	EUR je Einwohner
89	94	795	0,31
89	98	1 340	0,52
89	982	226	0,09
89	985	922	0,36
89	986	193	0,07
89	998	2 254	0,88
89	999	4 948	1,92
9	0	3 157 041	1225,76
9	00	515 696	200,23
9	000	11 366	4,41
9	001	201 897	78,39
9	003	302 433	117,42
9	01	333 817	129,61
9	010	264 386	102,65
9	012	69 431	26,96
9	02	15 694	6,09
9	020	7	0,00
9	021	4 681	1,82
9	022	7 723	3,00
9	026	502	0,19
9	027	2 779	1,08
9	029	3	0,00
9	03	492	0,19
9	030	168	0,07
9	031	323	0,13
9	032	2	0,00
9	04	1 216 823	472,45
9	041	1 216 823	472,45
9	05	8 281	3,22
9	051	8 281	3,22
9	06	280 213	108,80
9	061	280 139	108,77
9	062	74	0,03
9	07	786 025	305,18
9	072	786 025	305,18
9	1	1 326	0,51
9	16	1 326	0,51
9	169	1 326	0,51
9	2	272 723	105,89
9	20	29 719	11,54
9	202	24	0,01
9	203	436	0,17
9	205	24 996	9,71
9	206	4 140	1,61
9	207	122	0,05
9	21	769	0,30
9	23	1 390	0,54
9	231	39	0,02
9	232	330	0,13
9	233	175	0,07

**Noch: 4. Ist-Einnahmen und Ist-Ausgaben der Gemeinden und Gemeindeverbände  
des Landes Brandenburg insgesamt nach Gliederung und Gruppierung  
im Jahr 2002**

Gliederungs-Nr.	Gruppierungs-Nr.	Betrag in 1 000 EUR	EUR je Einwohner
9	235	242	0,09
9	236	604	0,23
9	26	7 615	2,96
9	260	153	0,06
9	261	1 984	0,77
9	262	21	0,01
9	265	5 073	1,97
9	268	384	0,15
9	27	26 354	10,23
9	270	16 017	6,22
9	275	10 336	4,01
9	28	206 876	80,32
9	299	3 431 089	1332,17
9	3	861 680	334,56
9	30	232 120	90,12
9	31	124 865	48,48
9	36	330 537	128,34
9	360	15 668	6,08
9	361	301 276	116,97
9	362	13 396	5,20
9	367	197	0,08
9	37	174 158	67,62
9	371	12 161	4,72
9	377	97 088	37,70
9	378	64 410	25,01
9	379	500	0,19
9	398	861 680	334,56
9	399	4 292 769	1666,73
9	6	172	0,07
9	67	172	0,07
9	679	172	0,07
9	8	1 468 782	570,27
9	80	97 702	37,93
9	801	83	0,03
9	802	49	0,02
9	808	97 570	37,88
9	81	57 230	22,22
9	810	57 230	22,22
9	82	150	0,06
9	821	44	0,02
9	822	106	0,04
9	83	787 725	305,84
9	832	787 242	305,66
9	833	483	0,19
9	84	4 869	1,89
9	840	16	0,01
9	841	4 802	1,86
9	845	51	0,02
9	86	232 120	90,12
9	89	288 986	112,20

**Noch: 4. Ist-Einnahmen und Ist-Ausgaben der Gemeinden und Gemeindeverbände  
des Landes Brandenburg insgesamt nach Gliederung und Gruppierung  
im Jahr 2002**

Gliederungs-Nr.	Gruppierungs-Nr.	Betrag in 1 000 EUR	EUR je Einwohner
9	892	288 986	112,20
9	899	1 468 953	570,34
9	9	587 352	228,05
9	90	206 876	80,32
9	91	94 434	36,67
9	97	181 041	70,29
9	971	8 877	3,45
9	972	1	0,00
9	974	544	0,21
9	977	86 023	33,40
9	978	85 392	33,15
9	979	205	0,08
9	98	88 503	34,36
9	982	88 367	34,31
9	987	136	0,05
9	99	16 498	6,41
9	990	161	0,06
9	991	141	0,05
9	992	16 097	6,25
9	993	99	0,04
9	998	587 352	228,05
9	999	2 056 306	798,39
90	0	3 157 041	1225,76
90	00	515 696	200,23
90	000	11 366	4,41
90	001	201 897	78,39
90	003	302 433	117,42
90	01	333 817	129,61
90	010	264 386	102,65
90	012	69 431	26,96
90	02	15 694	6,09
90	020	7	0,00
90	021	4 681	1,82
90	022	7 723	3,00
90	026	502	0,19
90	027	2 779	1,08
90	029	3	0,00
90	03	492	0,19
90	030	168	0,07
90	031	323	0,13
90	032	2	0,00
90	04	1 216 823	472,45
90	041	1 216 823	472,45
90	05	8 281	3,22
90	051	8 281	3,22
90	06	280 213	108,80
90	061	280 139	108,77
90	062	74	0,03
90	07	786 025	305,18
90	072	786 025	305,18

**Noch: 4. Ist-Einnahmen und Ist-Ausgaben der Gemeinden und Gemeindeverbände  
des Landes Brandenburg insgesamt nach Gliederung und Gruppierung  
im Jahr 2002**

Gliederungs-Nr.	Gruppierungs-Nr.	Betrag in 1 000 EUR	EUR je Einwohner
90	1	20	0,01
90	16	20	0,01
90	169	20	0,01
90	2	5 957	2,31
90	26	5 957	2,31
90	260	150	0,06
90	261	560	0,22
90	265	5 073	1,97
90	268	175	0,07
90	299	3 163 018	1228,08
90	3	328 435	127,52
90	36	328 435	127,52
90	360	15 666	6,08
90	361	299 819	116,41
90	362	12 951	5,03
90	398	328 435	127,52
90	399	3 491 453	1355,60
90	8	846 421	328,63
90	81	57 230	22,22
90	810	57 230	22,22
90	82	150	0,06
90	821	44	0,02
90	822	106	0,04
90	83	787 725	305,84
90	832	787 242	305,66
90	833	483	0,19
90	84	1 317	0,51
90	840	5	0,00
90	841	1 261	0,49
90	845	51	0,02
90	899	846 421	328,63
90	9	88 503	34,36
90	98	88 503	34,36
90	982	88 367	34,31
90	987	136	0,05
90	998	88 503	34,36
90	999	934 924	363,00
91	1	1 306	0,51
91	16	1 306	0,51
91	169	1 306	0,51
91	2	266 766	103,58
91	20	29 719	11,54
91	202	24	0,01
91	203	436	0,17
91	205	24 996	9,71
91	206	4 140	1,61
91	207	122	0,05
91	21	769	0,30
91	23	1 390	0,54
91	231	39	0,02

**Noch: 4. Ist-Einnahmen und Ist-Ausgaben der Gemeinden und Gemeindeverbände  
des Landes Brandenburg insgesamt nach Gliederung und Gruppierung  
im Jahr 2002**

Gliederungs-Nr.	Gruppierungs-Nr.	Betrag in 1 000 EUR	EUR je Einwohner
91	232	330	0,13
91	233	175	0,07
91	235	242	0,09
91	236	604	0,23
91	26	1 658	0,64
91	260	3	0,00
91	261	1 424	0,55
91	262	21	0,01
91	268	209	0,08
91	27	26 354	10,23
91	270	16 017	6,22
91	275	10 336	4,01
91	28	206 876	80,32
91	299	268 071	104,08
91	3	533 244	207,04
91	30	232 120	90,12
91	31	124 865	48,48
91	36	2 101	0,82
91	360	2	0,00
91	361	1 458	0,57
91	362	445	0,17
91	367	197	0,08
91	37	174 158	67,62
91	371	12 161	4,72
91	377	97 088	37,70
91	378	64 410	25,01
91	379	500	0,19
91	398	533 244	207,04
91	399	801 315	311,12
91	6	172	0,07
91	67	172	0,07
91	679	172	0,07
91	8	333 374	129,44
91	80	97 702	37,93
91	801	83	0,03
91	802	49	0,02
91	808	97 570	37,88
91	84	3 553	1,38
91	840	12	0,00
91	841	3 541	1,37
91	86	232 120	90,12
91	899	333 546	129,50
91	9	482 752	187,43
91	90	206 876	80,32
91	91	94 434	36,67
91	97	181 041	70,29
91	971	8 877	3,45
91	972	1	0,00
91	974	544	0,21
91	977	86 023	33,40



**Noch: 4. Ist-Einnahmen und Ist-Ausgaben der Gemeinden und Gemeindeverbände  
des Landes Brandenburg insgesamt nach Gliederung und Gruppierung  
im Jahr 2002**

Gliederungs-Nr.	Gruppierungs-Nr.	Betrag in 1 000 EUR	EUR je Einwohner
91	978	85 392	33,15
91	979	205	0,08
91	99	401	0,16
91	990	161	0,06
91	991	141	0,05
91	993	99	0,04
91	998	482 752	187,43
91	999	816 298	316,94
92	8	288 986	112,20
92	89	288 986	112,20
92	892	288 986	112,20
92	899	288 986	112,20
92	9	16 097	6,25
92	99	16 097	6,25
92	992	16 097	6,25
92	998	16 097	6,25
92	999	305 083	118,45
999	0	3 157 041	1225,76
999	00	515 696	200,23
999	000	11 366	4,41
999	001	201 897	78,39
999	003	302 433	117,42
999	01	333 817	129,61
999	010	264 386	102,65
999	012	69 431	26,96
999	02	15 694	6,09
999	020	7	0,00
999	021	4 681	1,82
999	022	7 723	3,00
999	026	502	0,19
999	027	2 779	1,08
999	029	3	0,00
999	03	492	0,19
999	030	168	0,07
999	031	323	0,13
999	032	2	0,00
999	04	1 216 823	472,45
999	041	1 216 823	472,45
999	05	8 281	3,22
999	051	8 281	3,22
999	06	280 213	108,80
999	061	280 139	108,77
999	062	74	0,03
999	07	786 025	305,18
999	072	786 025	305,18
999	1	1 827 281	709,47
999	10	94 415	36,66
999	11	426 926	165,76
999	12	722	0,28
999	13	19 861	7,71

**Noch: 4. Ist-Einnahmen und Ist-Ausgaben der Gemeinden und Gemeindeverbände  
des Landes Brandenburg insgesamt nach Gliederung und Gruppierung  
im Jahr 2002**

Gliederungs-Nr.	Gruppierungs-Nr.	Betrag in 1 000 EUR	EUR je Einwohner
999	14	116 097	45,08
999	15	29 586	11,49
999	150	17 953	6,97
999	157	3 163	1,23
999	158	1 089	0,42
999	159	7 381	2,87
999	16	738 435	286,71
999	160	2 303	0,89
999	161	398 480	154,72
999	162	268 904	104,41
999	163	3 075	1,19
999	164	3 392	1,32
999	165	11 511	4,47
999	166	5 656	2,20
999	167	10 092	3,92
999	169	35 021	13,60
999	17	401 239	155,79
999	170	2 895	1,12
999	171	223 262	86,68
999	172	131 379	51,01
999	173	222	0,09
999	174	35 674	13,85
999	175	1 066	0,41
999	176	2 326	0,90
999	177	4 414	1,71
999	2	481 126	186,80
999	20	30 132	11,70
999	202	24	0,01
999	203	524	0,20
999	205	25 188	9,78
999	206	4 237	1,65
999	207	160	0,06
999	21	20 140	7,82
999	22	68 968	26,78
999	23	1 390	0,54
999	231	39	0,02
999	232	330	0,13
999	233	175	0,07
999	235	242	0,09
999	236	604	0,23
999	24	30 160	11,71
999	241	10 109	3,92
999	243	636	0,25
999	245	16 169	6,28
999	247	878	0,34
999	249	2 368	0,92
999	25	60 652	23,55
999	251	23 701	9,20
999	253	2 273	0,88
999	255	32 609	12,66

**Noch: 4. Ist-Einnahmen und Ist-Ausgaben der Gemeinden und Gemeindeverbände  
des Landes Brandenburg insgesamt nach Gliederung und Gruppierung  
im Jahr 2002**

Gliederungs-Nr.	Gruppierungs-Nr.	Betrag in 1 000 EUR	EUR je Einwohner
999	257	788	0,31
999	259	1 280	0,50
999	26	36 454	14,15
999	260	23 235	9,02
999	261	7 119	2,76
999	262	69	0,03
999	265	5 073	1,97
999	268	958	0,37
999	27	26 354	10,23
999	270	16 017	6,22
999	275	10 336	4,01
999	28	206 876	80,32
999	299	5 465 448	2122,03
999	3	1 805 547	701,03
999	30	232 120	90,12
999	31	124 865	48,48
999	32	5 905	2,29
999	322	201	0,08
999	323	912	0,35
999	325	3 763	1,46
999	326	320	0,12
999	327	709	0,28
999	33	172 896	67,13
999	34	143 672	55,78
999	340	132 999	51,64
999	345	1 553	0,60
999	347	9 120	3,54
999	35	63 032	24,47
999	36	888 900	345,13
999	360	38 698	15,03
999	361	697 236	270,71
999	362	104 171	40,45
999	363	422	0,16
999	364	17 172	6,67
999	365	3 533	1,37
999	366	9 408	3,65
999	367	18 260	7,09
999	37	174 158	67,62
999	371	12 161	4,72
999	377	97 088	37,70
999	378	64 410	25,01
999	379	500	0,19
999	398	1 805 547	701,03
999	399	7 270 995	2823,06
999	4	1 471 589	571,36
999	40	25 706	9,98
999	41	1 190 192	462,11
999	410	70 476	27,36
999	414	972 158	377,45
999	415	132 820	51,57

**Noch: 4. Ist-Einnahmen und Ist-Ausgaben der Gemeinden und Gemeindeverbände  
des Landes Brandenburg insgesamt nach Gliederung und Gruppierung  
im Jahr 2002**

Gliederungs-Nr.	Gruppierungs-Nr.	Betrag in 1 000 EUR	EUR je Einwohner
999	416	14 738	5,72
999	42	183	0,07
999	420	112	0,04
999	424	71	0,03
999	43	19 591	7,61
999	430	6 320	2,45
999	434	11 786	4,58
999	435	1 485	0,58
999	44	231 381	89,84
999	440	602	0,23
999	444	202 505	78,63
999	445	27 653	10,74
999	448	621	0,24
999	45	2 962	1,15
999	46	1 574	0,61
999	5	452 921	175,85
999	50	52 800	20,50
999	51	70 249	27,28
999	52	32 773	12,72
999	53	51 384	19,95
999	54	219 658	85,29
999	55	16 591	6,44
999	56	9 466	3,68
999	6	882 017	342,45
999	63	173 262	67,27
999	638	117 588	45,66
999	639	55 673	21,62
999	64	27 818	10,80
999	65	95 919	37,24
999	66	21 515	8,35
999	660	741	0,29
999	661	20 775	8,07
999	67	537 148	208,55
999	670	2 122	0,82
999	671	631	0,24
999	672	232 009	90,08
999	673	1 962	0,76
999	674	1 762	0,68
999	675	145 346	56,43
999	676	69 308	26,91
999	677	48 988	19,02
999	679	35 021	13,60
999	68	26 354	10,23
999	680	16 017	6,22
999	685	10 336	4,01
999	7	1 400 504	543,76
999	70	119 568	46,42
999	71	469 729	182,38
999	710	19	0,01
999	711	10 118	3,93

**Noch: 4. Ist-Einnahmen und Ist-Ausgaben der Gemeinden und Gemeindeverbände  
des Landes Brandenburg insgesamt nach Gliederung und Gruppierung  
im Jahr 2002**

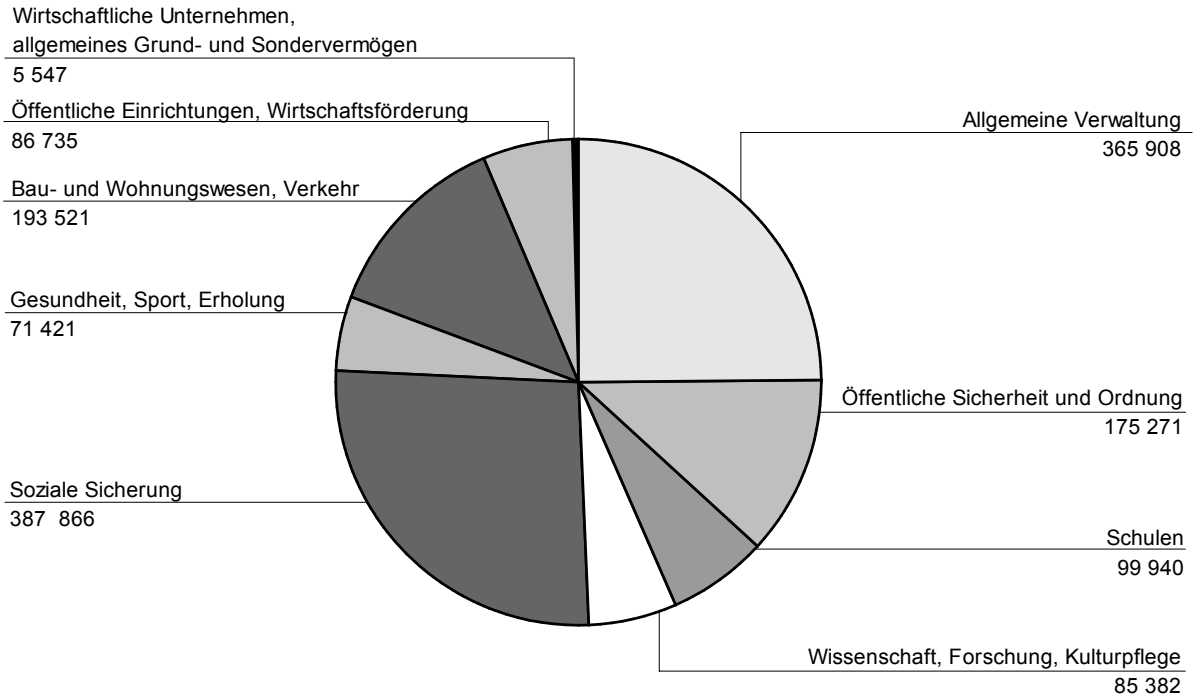
Gliederungs-Nr.	Gruppierungs-Nr.	Betrag in 1 000 EUR	EUR je Einwohner
999	712	153 868	59,74
999	713	21 662	8,41
999	714	220	0,09
999	715	165 277	64,17
999	716	9 928	3,85
999	717	108 637	42,18
999	72	205	0,08
999	722	177	0,07
999	725	17	0,01
999	726	12	0,00
999	73	289 680	112,47
999	74	333 159	129,35
999	76	57 493	22,32
999	77	129 187	50,16
999	78	1 483	0,58
999	8	1 471 915	571,49
999	80	97 702	37,93
999	801	83	0,03
999	802	49	0,02
999	808	97 570	37,88
999	81	57 230	22,22
999	810	57 230	22,22
999	82	150	0,06
999	821	44	0,02
999	822	106	0,04
999	83	787 725	305,84
999	832	787 242	305,66
999	833	483	0,19
999	84	8 003	3,11
999	840	651	0,25
999	841	7 301	2,83
999	845	51	0,02
999	86	232 120	90,12
999	89	288 986	112,20
999	892	288 986	112,20
999	899	5 678 945	2204,93
999	9	1 828 715	710,02
999	90	206 876	80,32
999	91	94 434	36,67
999	92	27 375	10,63
999	922	20	0,01
999	925	24 372	9,46
999	926	295	0,11
999	927	2 688	1,04
999	93	188 569	73,21
999	930	12 533	4,87
999	932	85 285	33,11
999	935	90 751	35,24
999	94	883 924	343,20
999	97	181 041	70,29

**Noch: 4. Ist-Einnahmen und Ist-Ausgaben der Gemeinden und Gemeindeverbände  
des Landes Brandenburg insgesamt nach Gliederung und Gruppierung  
im Jahr 2002**

Gliederungs-Nr.	Gruppierungs-Nr.	Betrag in 1 000 EUR	EUR je Einwohner
999	971	8 877	3,45
999	972	1	0,00
999	974	544	0,21
999	977	86 023	33,40
999	978	85 392	33,15
999	979	205	0,08
999	98	229 081	88,94
999	980	1 208	0,47
999	981	12 084	4,69
999	982	102 481	39,79
999	983	1 809	0,70
999	984	1 469	0,57
999	985	43 928	17,06
999	986	40 904	15,88
999	987	25 197	9,78
999	99	17 415	6,76
999	990	161	0,06
999	991	834	0,32
999	992	16 097	6,25
999	993	99	0,04
999	997	223	0,09
999	998	1 828 715	710,02
999	999	7 507 661	2914,95

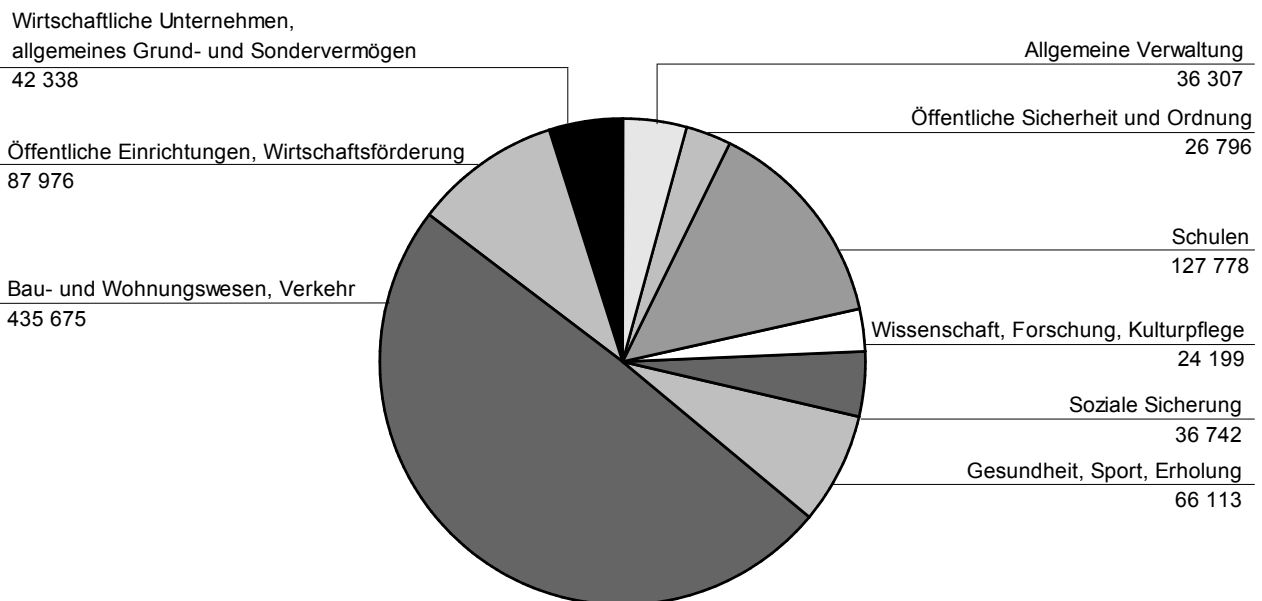
## 1. Personalausgaben der Gemeinden und Gemeindeverbände nach Aufgabenbereichen

- in 1 000 EUR -


































## 2. Ausgaben für Baumaßnahmen der Gemeinden und Gemeindeverbände nach Aufgabenbereichen

- in 1 000 EUR -



# Veröffentlichungen des Landesbetriebes für Datenverarbeitung und Statistik (Land Brandenburg) im Mai 2004

Veröffentlichungen können beim Landesbetrieb für Datenverarbeitung und Statistik Brandenburg - Dezernat Informationsmanagement - Postfach 60 10 52, 14410 Potsdam (Dortustraße 46), Fax: 0331 39-418, E-Mail: [vertrieb@lds.brandenburg.de](mailto:vertrieb@lds.brandenburg.de) bezogen werden.  
Medium der Veröffentlichungen:  - Print,  - Disketten,  - CD-ROM, [www - kostenloser Download unter www.lds-bb.de/ldsbb/download](http://www.kostenloser-Download-unter-www.lds-bb.de/ldsbb/download).

Kennziffer	Titel	Medium	Preis in EUR
A II 1 - m 12/03	Eheschließungen, Geborene und Gestorbene, Dezember 2003, Vorläufige Ergebnisse		2,30
A IV 14 - j/03	Schwangerschaftskonflikt-, Schwangerschaftsberatung, Familienplanung und Sexualaufklärung 2003		3,70
A VI 7 - m 03/04	Arbeitsmarkt, März 2004		3,30
B II 6 - j/03	Ausbildungsstätten für Fachberufe des Gesundheitswesens am 30.11.2003		3,00
C II 1 - m 04/04	Ernteberichterstattung über Feldfrüchte und Grünland, April 2004		2,60
C III 2 - m 03/04	Schlachtungen und Fleischerzeugung, März 2004		2,60
C III 3 - m 02/04	Milcherzeugung und Milchverwendung, Februar 2004		2,60
D I 2 - m 03/04	An- und Abmeldungen gewerblicher Arbeitsstätten	www  	- 6,25 20,00
D III 1 - vj 4/03	Insolvenzen 2003		3,30
	Verarbeitendes Gewerbe sowie Bergbau und Gewinnung von Steinen und Erden		
E I 1; 3 - m 03/04	- Betriebsergebnisse und Auftragseingangsindex, März 2004		4,00
E I 2 - m 03/04	- Produktionsindex, März 2004		3,00
E II 1 - m 03/04	Vorbereitende Baustellenarbeiten, Hoch- und Tiefbau, (Bauhauptgewerbe) März 2004		3,30
F I 1 - j/03	Fortschreibung des Wohnungs- und Wohngebäudebestandes 2003	 	4,50 19,50
F II 1; 2 - m 03/04	Baugenehmigungen und Baufertigstellungen, März 2004		3,30
G I 1 - m 03/04	Entwicklung von Umsatz und Beschäftigung im Einzelhandel sowie Kraftfahrzeughandel - Messzahlen - März 2004, Vorläufige Ergebnisse		3,00
G IV 1 - m 03/04	Gäste und Übernachtungen im Fremdenverkehr, März 2004		3,70
G IV 3 - m 03/04	Entwicklung von Umsatz und Beschäftigung im Gastgewerbe - Messzahlen - März 2004, Vorläufige Ergebnisse		2,60
H I 1 - m 03/04	Straßenverkehrsunfälle, März 2004, Vorläufige Ergebnisse		2,30
H II 1 - m 03/04	Binnenschifffahrt, März 2004		3,30
M I 2 - m 05/04	Verbraucherpreisindex, Mai 2004		3,70
M I 6 - j/03	Kaufwerte für Bauland 2003		3,00
N I 4 - j/03	Verdienste und Arbeitszeiten im Produzierenden Gewerbe, Handel, Kredit- und Versicherungsgewerbe 2003	www  	- 5,45 20,00
O II 1 - 5j/03	Ausstattung und Wohnsituation privater Haushalte 2003 - Einkommens- und Verbrauchsstichprobe		5,60
P I 6 - j/02	Bruttoinlandsprodukt, Bruttowertschöpfung in den kreisfreien Städten und Landkreisen - 1998 bis 2002		3,70
P I 8 - j/02	Arbeitnehmerentgelt, Bruttolöhne und -gehälter, Arbeitnehmer in den kreisfreien Städten und Landkreisen 1998 bis 2002		5,90