


Statistische Berichte

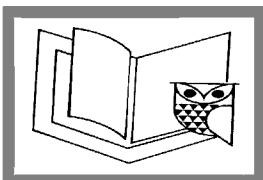
Landesbetrieb für
Datenverarbeitung
und Statistik
Land Brandenburg



B II 6 – j / 03

Ausbildungsstätten für Fachberufe des Gesundheitswesens im Land Brandenburg

am 30.11.2003



Unterricht
und Bildung

Erarbeitet:

Landesbetrieb für Datenverarbeitung und Statistik
Dezernat Bildung

Herausgeber:

Landesbetrieb für Datenverarbeitung und Statistik
Dezernat Informationsmanagement
Postfach 60 10 52, 14410 Potsdam

Dortustraße 46, 14467 Potsdam

Telefon: 0331 39 - 444

Fax: 0331 39 - 418

Internet: www.lids-bb.de

E-Mail: info@lids.brandenburg.de

Erschienen im Mai 2004

Preis: 3,00 EUR

© Landesbetrieb für Datenverarbeitung und Statistik, Potsdam, 2004

Für nichtgewerbliche Zwecke sind Vervielfältigung und unentgeltliche Verbreitung, auch auszugsweise, mit Quellenangabe gestattet. Die Verbreitung, auch auszugsweise, über elektronische Systeme/Datenträger bedarf der vorherigen Zustimmung. Alle übrigen Rechte bleiben vorbehalten.

Inhalt

	Seite
Vorbemerkungen	4
Zeichenerklärungen	4
1. Auszubildende und Absolventen/Abgänger in den Jahren 1992 und 1995 bis 2003	5
2. Auszubildende nach Fachberufen in den Jahren 1992 und 1998 bis 2003	6
3. Auszubildende am 30.11.2003 nach Fachberufen und Ausbildungsjahren	6
4. Auszubildende am 30.11.2003 nach Altersjahren	7
5. Auszubildende im 1. Ausbildungsjahr am 30.11.2003 nach der Art des allgemeinen Schulabschlusses	8
6. Absolventen/Abgänger vom 01.12.2002 bis 30.11.2003 nach Fachberufen	9
7. Lehrkräfte am 30.11.2003 nach dem Beschäftigungsumfang	10
8. Lehrkräfte am 30.11.2003 nach der Qualifikation	10

Vorbemerkungen

Die in diesem Bericht enthaltenen Daten wurden im Auftrag des Ministeriums für Arbeit, Soziales, Gesundheit und Frauen des Landes Brandenburg ermittelt. Hierzu liegen dem Landesbetrieb für Datenverarbeitung und Statistik die Berichtsunterlagen für das Ausbildungsjahr 2003/2004 zum Stichtag 30.11.2003 von allen 28 staatlich anerkannten Ausbildungsstätten für Fachberufe des Gesundheitswesens im Land Brandenburg vor.

Diese Ausbildungsstätten bilden in den bundesrechtlich geregelten nichtakademischen Gesundheitsberufen aus, wie z. B. Krankenschwester/Krankenpfleger, Physiotherapeut/Physiotherapeutin und Rettungsassistent/Rettungsassistentin.

Unter der folgenden Internetadresse befinden sich die Anschriften, Telefon- und Faxnummern sowie e-mail- und ggf. Internet-Adressen der Ausbildungsstätten für Fachberufe des Gesundheitswesens im Land Brandenburg:

www.masgf.brandenburg.de (Rubrik Gesundheit)

Zu jeder Ausbildungsstätte gibt es Angaben zu den einzelnen Ausbildungsgängen.

Der vorliegende statistische Bericht spiegelt in tabellarischen Übersichten eine Auswahl zusammengefasster Ergebnisse der Erhebung wider.

Auszubildende im Sinne der Erhebung sind alle Lernenden an den Ausbildungsstätten für Fachberufe des Gesundheitswesens einschließlich der Personen, bei denen die Ausbildung nach dem Sozialgesetzbuch (SGB III – Arbeitsförderung) vom Arbeitsamt finanziert wurde (Umschüler).

Der bisherige Sozialberuf Altenpfleger/Altenpflegerin ist seit 01. August 2003 ein Fachberuf des Gesundheitswesens. Die Auszubildenden in der **Altenpflege** sind jedoch bisher nicht im Statistischen Bericht enthalten.

Zu den **Absolventen/Abgängern** ab dem Berichtsjahr 2000 zählen nur noch Auszubildende, die den Bildungsgang an der Ausbildungsstätte durchlaufen und beendet haben. Dabei ist es unerheblich, ob die Ausbildung erfolgreich oder nicht erfolgreich abgeschlossen wurde. Bis zum Berichtsjahr 1999 wurden unter der Bezeichnung **Schulentlassene** auch Abbrecher vor Ende der Ausbildung erfasst.

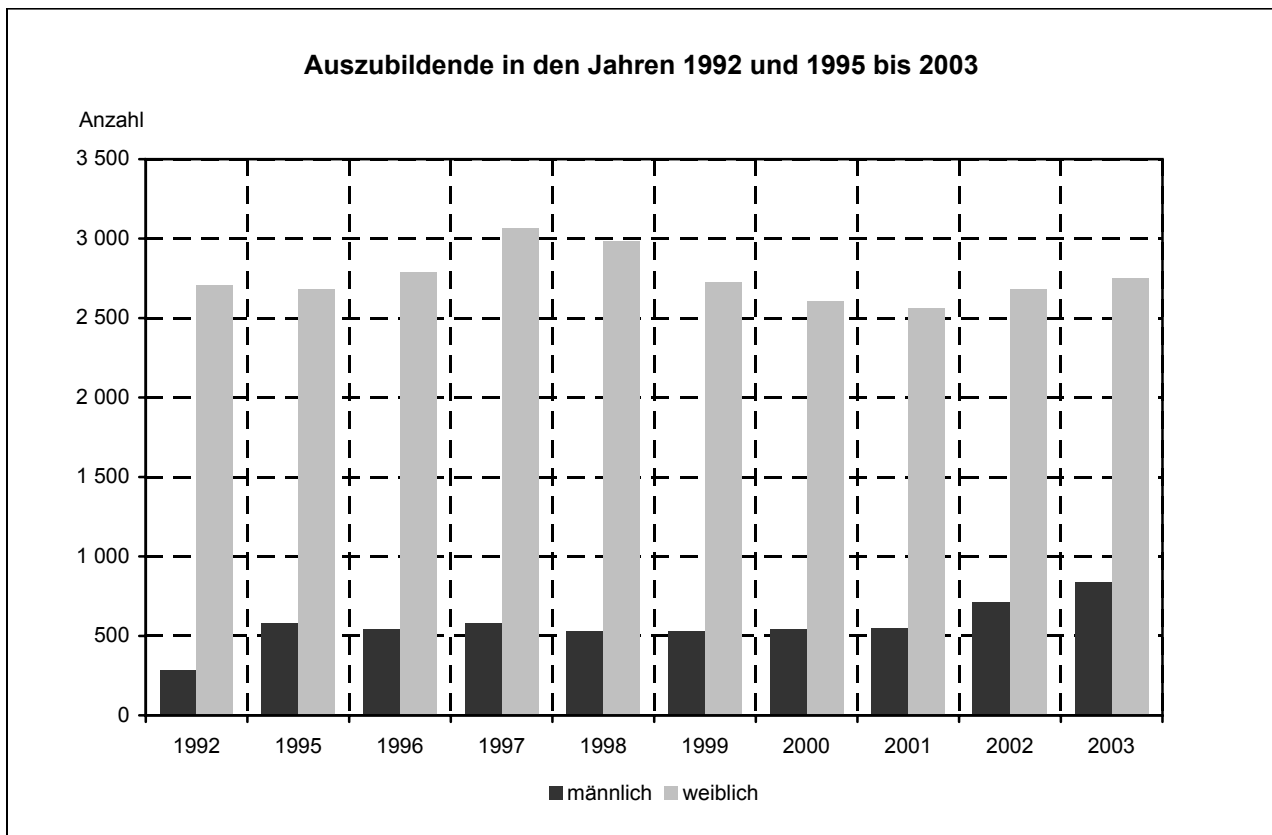
Zeichenerklärungen (nach DIN 55 301)

- nichts vorhanden (genau Null)
- . Zahlenwert unbekannt oder geheim zuhalten

1. Auszubildende und Absolventen/Abgänger in den Jahren 1992 und 1995 bis 2003

Jahr	Auszubildende am 30.11.		Von den Auszubildenden insgesamt sind im ... Ausbildungsjahr			Absolventen/Abgänger ¹⁾ (01.12. des Vorjahres bis 30.11. des Berichtsjahres)	
	insgesamt	weiblich	1.	2.	3.	insgesamt	weiblich
1992	2 992	2 707	1 047	596	1 349	.	.
1995	3 258	2 681	1 511	867	880	1 194	872
1996	3 329	2 788	1 371	1 081	877	1 232	973
1997	3 644	3 066	1 436	1 110	1 098	1 104	842
1998	3 516	2 986	1 233	1 170	1 113	1 351	1 095
1999	3 254	2 727	1 188	952	1 114	1 486	1 218
2000	3 147	2 606	1 187	966	994	1 227	1 027
2001	3 109	2 561	1 178	925	1 006	1 086	886
2002	3 391	2 680	1 423	990	978	1 110	854
2003	3 588	2 751	1 422	1 139	1 027	1 088	852

1) bis 1999 wurden unter der Bezeichnung Schulentlassene auch Abbrecher vor Ende der Ausbildung erfasst



2. Auszubildende nach Fachberufen in den Jahren 1992 und 1998 bis 2003

Fachberuf	Auszubildende						
	1992	1998	1999	2000	2001	2002	2003
Ergotherapeut/-in	-	151	145	130	160	179	180
Kinderkrankenschwester/-pfleger	207	57	70	50	75	45	66
Krankenpflegehelfer/-in	73	63	40	33	40	51	62
Krankenschwester/-pfleger	2 070	2 175	1 989	1 922	1 823	1 960	2 044
Logopäd(e)-in	-	60	36	57	54	52	61
Masseur/-in	17	-	-	-	-	-	-
Masseur/-in und medizinische(r) Bademeister/-in	-	76	18	12	29	43	47
Medizinisch-technische(r) Laborassistent/-in	202	153	152	137	147	152	166
Medizinisch-technische(r) Radiologieassistent	80	94	95	92	96	92	97
Pharmazeutisch-technische(r) Assistent/-in	56	69	64	67	67	74	71
Physiotherapeut/-in	215	509	530	528	553	599	654
Rettungsassistent/-in	-	109	115	119	65	144	140
Facharbeiter in der Krankenpflege	72	-	-	-	-	-	-
Insgesamt	2 992	3 516	3 254	3 147	3 109	3 391	3 588

3. Auszubildende am 30.11.2003 nach Fachberufen und Ausbildungsjahren

Fachberuf	Auszubildende		Von den Auszubildenden sind im ... Ausbildungsjahr			darunter Umschüler	
	zu- sammen	weiblich	1.	2.	3.	zu- sammen	weiblich
Ergotherapeut/-in	180	150	49	60	71	78	63
Kinderkrankenschwester/-pfleger	66	65	22	17	27	-	-
Krankenpflegehelfer/-in	62	49	62	-	-	14	10
Krankenschwester/-pfleger	2 044	1 581	711	706	627	384	243
Logopäd(e)-in	61	56	23	14	24	57	52
Masseur/-in und medizinische(r) Bademeister/-in	47	37	24	23	-	-	-
Medizinisch-technische(r) Laborassistent/-in	166	152	61	47	58	1	1
Medizinisch-technische(r) Radiologieassistent/-in	97	82	36	32	29	1	1
Pharmazeutisch-technische(r) Assistent/-in	71	71	25	26	20	4	4
Physiotherapeut/-in	654	475	269	214	171	302	200
Rettungsassistent/-in	140	33	140	-	-	26	2
Insgesamt	3 588	2 751	1 422	1 139	1 027	867	576

4. Auszubildende am 30.11.2003 nach Altersjahren

Alter von ... bis unter ... Jahren	Auszubildende		
	zusammen	männlich	weiblich
unter 17	51	7	44
17 - 18	287	40	247
18 - 19	391	56	335
19 - 20	479	55	424
20 - 21	429	66	363
21 - 22	366	61	305
22 - 23	283	72	211
23 - 24	160	82	78
24 - 25	118	59	59
25 - 26	97	47	50
26 - 27	74	39	35
27 - 28	40	17	23
28 - 29	44	15	29
29 - 30	36	13	23
30 und älter	733	208	525
Insgesamt	3 588	837	2 751

5. Auszubildende im 1. Ausbildungsjahr am 30.11.2003 nach der Art des allgemeinen Schulabschlusses

Art des allgemeinen Schulabschlusses	Auszubildende im 1. Ausbildungsjahr		
	zusammen	männlich	weiblich
Abschluss der Polytechnischen Oberschule der ehemaligen DDR (10. Klasse)	288	106	182
Berufsbildungsreife (Hauptschulabschluss) bzw. Erweiterte Berufsbildungsreife (Erweiterter Hauptschulabschluss)	103	58	45
Fachoberschulreife, einschließlich mit Berechtigung zum Besuch der gymnasialen Oberstufe	593	157	436
Fachhochschulreife	87	23	64
Allgemeine Hochschulreife	349	68	281
Sonstige allgemeine schulische Vorbildung	2	1	1
Insgesamt	1 422	413	1 009

6. Absolventen/Abgänger vom 01.12.2002 bis 30.11.2003 nach Fachberufen

Fachberuf	Absolventen/Abgänger		Absolventen		Abgänger	
			mit Abschlusszeugnis		ohne Abschlusszeugnis	
	zu-sammen	weiblich	zu-sammen	weiblich	zu-sammen	weiblich
Ergotherapeut/-in	46	37	42	35	4	2
Kinderkrankenschwester/-pfleger	1	1	-	-	1	1
Krankenpflegehelfer/-in	66	51	60	45	6	6
Krankenschwester/-pfleger	550	473	508	438	42	35
Logopäd(e)-in	15	14	15	14	-	-
Masseur/-in und medizinische(r) Bademeister/-in	21	16	11	7	10	9
Medizinisch-technische(r) Laborassistent/-in	35	32	32	29	3	3
Medizinisch-technische(r) Radiologieassistent/-in	29	26	26	23	3	3
Pharmazeutisch-technische(r) Assistent/-in	22	22	22	22	-	-
Physiotherapeut/-in	186	153	162	133	24	20
Rettungsassistent/-in	117	27	95	19	22	8
Insgesamt	1 088	852	973	765	115	87




7. Lehrkräfte am 30.11.2003 nach dem Beschäftigungsumfang







































Beschäftigungsumfang	Lehrkräfte		
	zusammen	männlich	weiblich
Hauptberufliche Lehrkräfte	236	27	209
davon:			
vollzeitbeschäftigt	185	21	164
teilzeitbeschäftigt	51	6	45
Nebenberufliche Lehrkräfte	706	410	296
Insgesamt	942	437	505

8. Lehrkräfte am 30.11.2003 nach der Qualifikation

Qualifikation	Hauptberufliche Lehrkräfte		Nebenberufliche Lehrkräfte	
	zusammen	weiblich	zusammen	weiblich
Universitätsabschluss	138	119	557	217
darunter:				
Diplommedizinpädagogen	108	96	14	4
Ärzte	-	-	439	178
Fachhochschulabschluss	30	29	18	11
darunter:				
Medizinpädagogen	25	24	4	3
Lehrkräfte aus entsprechenden Fachberufen	62	56	71	44
Sonstige Lehrkräfte	6	5	60	24
Insgesamt	236	209	706	296

Veröffentlichungen des Landesbetriebes für Datenverarbeitung und Statistik (Land Brandenburg) im April 2004

Veröffentlichungen können beim Landesbetrieb für Datenverarbeitung und Statistik Brandenburg - Dezernat Informationsmanagement - Postfach 60 10 52, 14410 Potsdam (Dortustraße 46), Fax: 0331 39-418, E-Mail: vertrieb@lds.brandenburg.de bezogen werden.
Medium der Veröffentlichungen:  - Print,  - Disketten,  - CD-ROM, [www – kostenloser Download unter www.lds-bb.de/ldsbb/download](http://www.lds-bb.de/ldsbb/download).

Kennziffer	Titel	Medium	Preis in EUR
A I 9 - j/03	Einbürgerungen 2003		2,30
A III 1 - m 12/03	Wanderungen, Dezember 2003		2,30
A VI 6 - j/03	Erwerbstätige Land Brandenburg 1995 bis 2003, Kreisfreie Städte und Landkreise 1998 bis 2002 - Ergebnisse der Erwerbstätigenrechnung		4,70
	Arbeitsmarkt		
A VI 7 - m 01/04	- Januar 2004		3,30
A VI 7 - m 02/04	- Februar 2004		3,30
A VI 14 - j/01	Sozialversicherungspflichtig beschäftigte Arbeitnehmer am Wohnort und deren Pendlerverhalten nach Gemeinden am 31.12.2001, Vorläufige Ergebnisse (Stand: Juni 2002)		5,60
B III 1/2 - j/03	Studierende an Hochschulen Wintersemester 2003/2004, Endgültige Ergebnisse		4,50
B III 3/1 - j/03	Akademische und Staatliche Abschlussprüfungen, Sommersemester 2003 und Prüfungsjahr 2003		4,70
C II 1 - j/03	Ernteberichterstattung über Feldfrüchte und Grünland 2003, Endgültiges Ergebnis		3,30
C III 1/3 - j/03	Viehählung 03. November 2003, Repräsentative Erhebung Rinder und Schweine		2,60
	Schlachtungen und Fleischerzeugung		
C III 2 - m 12/03	- Dezember und Jahr 2003		2,60
C III 2 - m 01/04	- Januar 2004		2,60
C III 2 - m 02/04	- Februar 2004		2,60
	Milcherzeugung und Milchverwendung		
C III 3 - m 12/03	- Jahr 2003		2,60
C III 3 - m 01/04	- Januar 2004		2,60
	An- und Abmeldungen gewerblicher Arbeitsstätten		jeweils
D I 2 - j/03	- Jahr 2003	www	-
D I 2 - m 01/04	- Januar 2004		6,25
D I 2 - m 02/04	- Februar 2004		20,00
	Verarbeitendes Gewerbe sowie Bergbau und Gewinnung von Steinen und Erden		
E I 1; 3 - m 02/04	- Betriebsergebnisse und Auftragseingangsindex, Februar 2004		4,00
E II 1 - m 02/04	Vorbereitende Baustellenarbeiten, Hoch- und Tiefbau, (Bauhauptgewerbe) Februar 2004		3,30
	Baugenehmigungen und Baufertigstellungen		
F II 1; 2 - j/03	- 2003		3,30
F II 1; 2 - m 01/04	- Januar 2004		3,30
F II 1; 2 - m 02/04	- Februar 2004		3,30
F II 3 - j/03	Bauüberhang und Bauabgang 2003		3,00
G I 1 - m 02/04	Entwicklung von Umsatz und Beschäftigung im Einzelhandel sowie Kraftfahrzeughandel - Messzahlen - Februar 2004, Vorläufige Ergebnisse		3,00
G III 1; 3 - m 01/04	Aus- und Einfuhr, Januar 2004, Vorläufige Ergebnisse		3,30
G IV 1 - m 02/04	Gäste und Übernachtungen im Fremdenverkehr, Februar 2004		3,70
G IV 3 - m 02/04	Entwicklung von Umsatz und Beschäftigung im Gastgewerbe - Messzahlen - Februar 2004, Vorläufige Ergebnisse		2,60
	Straßenverkehrsunfälle		
H I 1 - m 02/04	- Februar 2004, Vorläufiges Ergebnis		2,30
H I 1 - m 02/04	- Februar 2004, Endgültiges Ergebnis		3,30
H I 4 - vj 4/03	Personenverkehr der Straßenverkehrsunternehmen 4. Vierteljahr 2003		3,00
H II 1 - m 02/04	Binnenschifffahrt, Februar 2004		3,30
L II 2 - hj 2/03	Gemeindefinanzen 01.01. - 31.12.2003		4,00
M I 2 - m 04/04	Verbraucherpreisindex April 2004		3,70
N I 1 - vj 1/04	Verdienste und Arbeitszeiten im Produzierenden Gewerbe, Handel, Kredit- und Versicherungsgewerbe - Januar 2004		3,30
P I 1 - j/03	Bruttoinlandsprodukt, Bruttowertschöpfung und Erwerbstätigkeit 1995 bis 2003		4,20
P I 3 - j/03	Arbeitnehmerentgelt, Bruttolöhne und -gehälter, Arbeitnehmer 1995 bis 2003		4,20
Daten+Analysen Heft 1/2004	Jahresbericht 2003		7,00
Verzeichnis	Veröffentlichungsverzeichnis 2004	www 	- -