

Statistischer Bericht

L II 2 - j / 18

┌ Gemeindefinanzen im
Land Brandenburg
01.01. - 31.12.2018

Impressum

Statistischer Bericht
L II 2 j / 18

Erscheinungsfolge: jährlich
Erschienen im **September 2019**

Herausgeber

Amt für Statistik Berlin-Brandenburg
Steinstraße 104-106
14480 Potsdam
info@statistik-bbb.de
www.statistik-berlin-brandenburg.de

Tel. 0331 8173 - 1777
Fax 030 9028 - 4091

Amt für Statistik Berlin-Brandenburg,
Potsdam, 2019

Zeichenerklärung

0 weniger als die Hälfte von 1
in der letzten besetzten Stelle,
jedoch mehr als nichts
– nichts vorhanden
... Angabe fällt später an
() Aussagewert ist eingeschränkt
/ Zahlenwert nicht sicher genug
• Zahlenwert unbekannt oder
geheim zu halten
x Tabellenfach gesperrt
p vorläufige Zahl
r berichtigte Zahl
s geschätzte Zahl

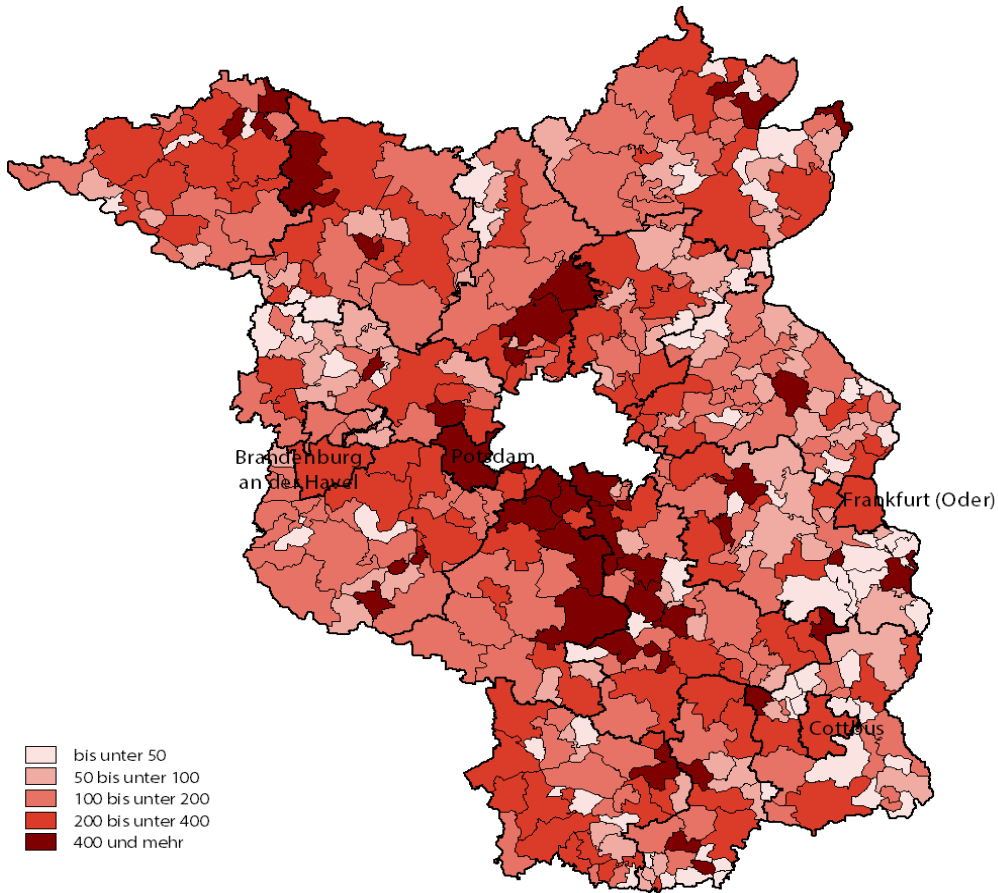


*Dieses Werk ist unter einer Creative Commons Lizenz
vom Typ Namensnennung 3.0 Deutschland zugänglich.
Um eine Kopie dieser Lizenz einzusehen, konsultieren Sie
<http://creativecommons.org/licenses/by/3.0/de/>*

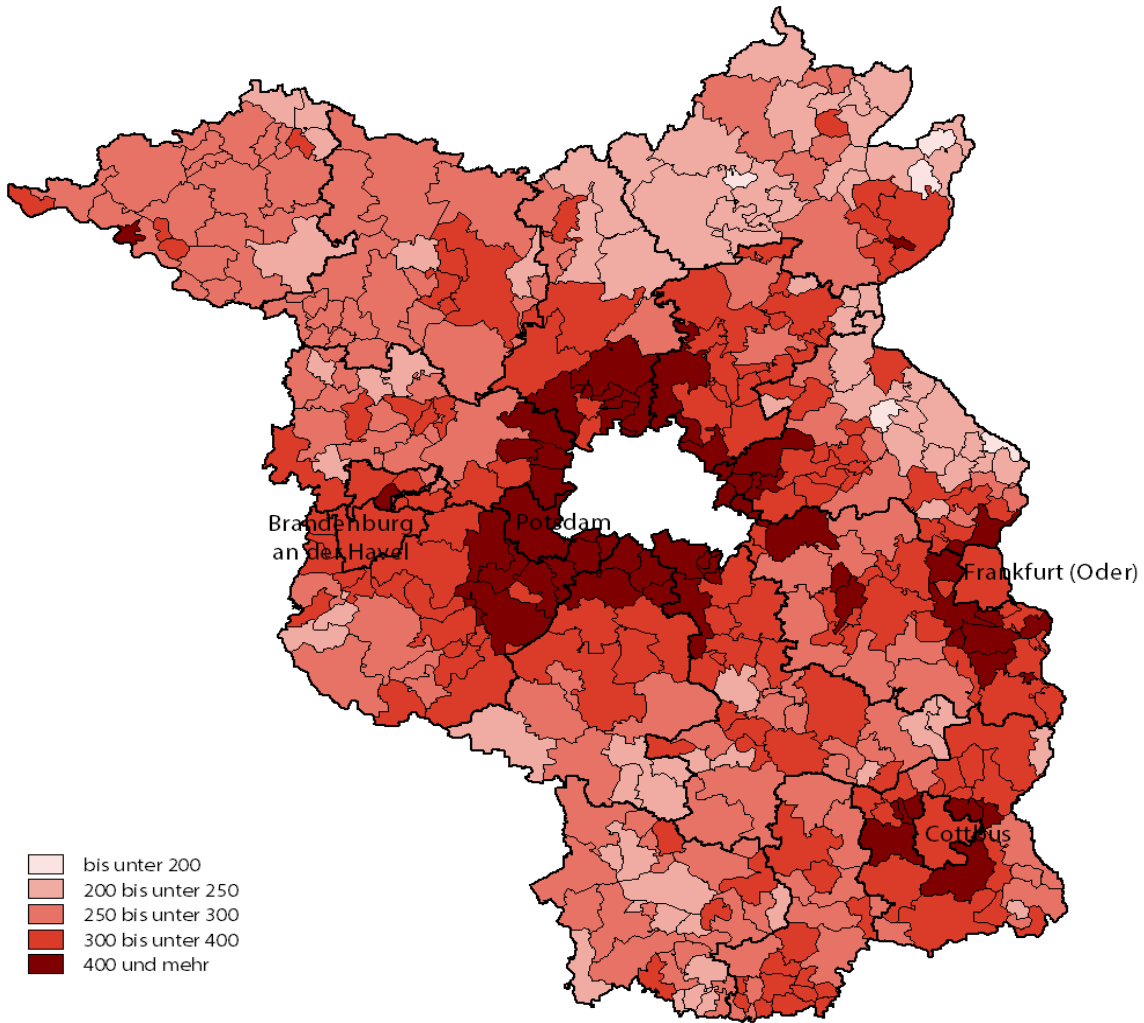
Inhaltsverzeichnis

	Seite
Metadaten zu dieser Statistik (externer Link)	
Grafiken	
1 Gewerbesteuereinnahmen (netto) der Gemeinden im Jahr 2017 in EUR je Einwohner	4
2 Einnahmen aus dem Gemeindeanteil an der Einkommensteuer im Jahr 2017 in EUR je Einwohner	5
3 Anteil der Steuereinnahmen an den laufenden Einzahlungen der Gemeinden	7
4 Anteil der Kreisumlage an den laufenden Einzahlungen der Landkreise	7
Tabellen	
1 Zuordnungsschlüssel zu den Ein- und Auszahlungsarten	
1.1 Zuordnungsschlüssel zu den Einzahlungsarten	8
1.2 Zuordnungsschlüssel zu den Auszahlungsarten	9
2 Ein- und Auszahlungen der Kernhaushalte der Gemeinden und Gemeindeverbände nach Arten und Verwaltungsformen/Größenklassen vom 01.01.-31.12.2018	
2.1 Einzahlungen in 1 000 EUR	10
2.2 Einzahlungen in EUR je Einwohner	12
2.3 Auszahlungen in 1 000 EUR	14
2.4 Auszahlungen in EUR je Einwohner	16
3 Einzahlungen und Auszahlungen der Kernhaushalte der Gemeinden und Gemeindeverbände nach Landkreisen vom 01.01.-31.12.2018	
3.1 Einzahlungen Landkreis Barnim	18
3.2 Auszahlungen Landkreis Barnim	20
3.3 Einzahlungen Landkreis Dahme-Spreewald	22
3.4 Auszahlungen Landkreis Dahme-Spreewald	24
3.5 Einzahlungen Landkreis Elbe-Elster	26
3.6 Auszahlungen Landkreis Elbe-Elster	28
3.7 Einzahlungen Landkreis Havelland	30
3.8 Auszahlungen Landkreis Havelland	32
3.9 Einzahlungen Landkreis Märkisch-Oderland	34
3.10 Auszahlungen Landkreis Märkisch-Oderland	36
3.11 Einzahlungen Landkreis Oberhavel	38
3.12 Auszahlungen Landkreis Oberhavel	40
3.13 Einzahlungen Landkreis Oberspreewald-Lausitz	42
3.14 Auszahlungen Landkreis Oberspreewald-Lausitz	44
3.15 Einzahlungen Landkreis Oder-Spree	46
3.16 Auszahlungen Landkreis Oder-Spree	48
3.17 Einzahlungen Landkreis Ostprignitz-Ruppin	50
3.18 Auszahlungen Landkreis Ostprignitz-Ruppin	52
3.19 Einzahlungen Landkreis Potsdam-Mittelmark	54
3.20 Auszahlungen Landkreis Potsdam-Mittelmark	56
3.21 Einzahlungen Landkreis Prignitz	58
3.22 Auszahlungen Landkreis Prignitz	60
3.23 Einzahlungen Landkreis Spree-Neiße	62
3.24 Auszahlungen Landkreis Spree-Neiße	64
3.25 Einzahlungen Landkreis Teltow-Fläming	66
3.26 Auszahlungen Landkreis Teltow-Fläming	68
3.27 Einzahlungen Landkreis Uckermark	70
3.28 Auszahlungen Landkreis Uckermark	72

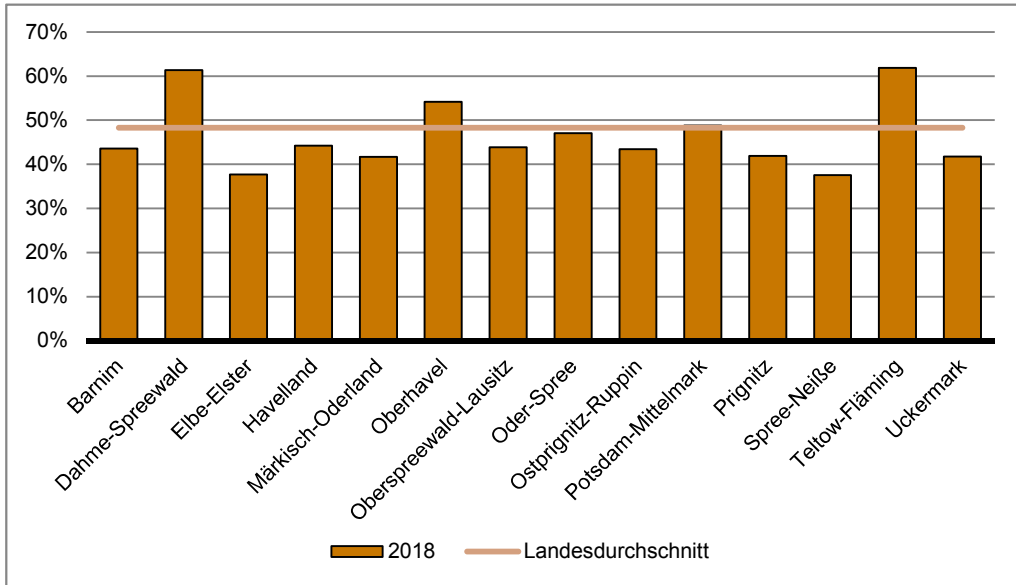
1. Gewerbesteuereinnahmen (netto) der Gemeinden im Jahr 2018 in EUR je Einwohner



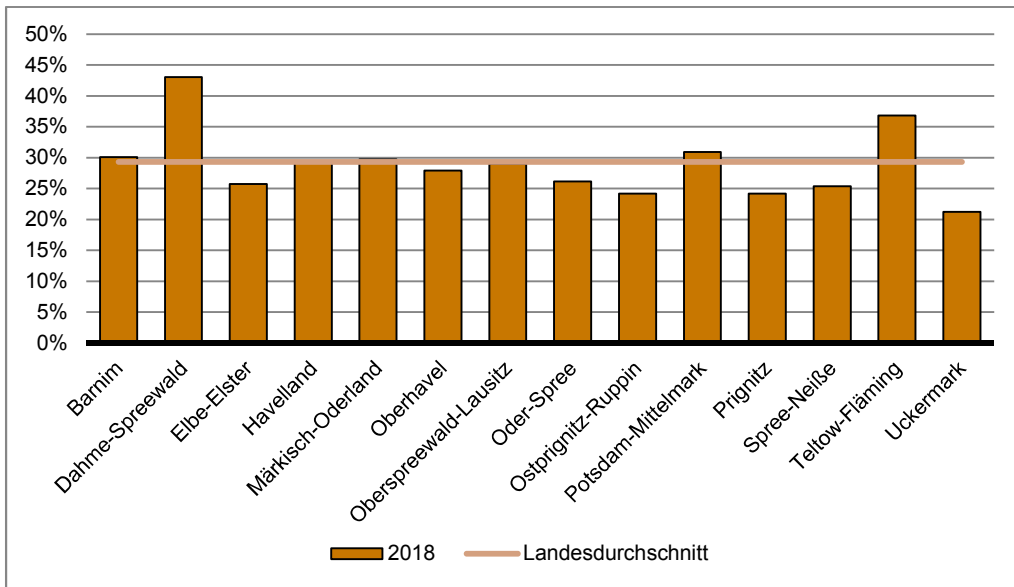
2. Einnahmen aus dem Gemeindeanteil an der Einkommensteuer im Jahr 2018 in EUR je Einwohner



3. Anteil der Steuereinnahmen an den laufenden Einzahlungen der Gemeinden



4. Anteil der Kreisumlage an den laufenden Einzahlungen der Landkreise¹



¹ bereinigt um die Zahlungen vom Bund für die übertragenen Aufgaben an die Optionskommunen (Kto. 6192, 6193)

1. Zuordnungsschlüssel zu den Ein- und Auszahlungsarten

1.1 Zuordnungsschlüssel zu den Einzahlungsarten

Lfd. Nr	Art der Einzahlungen / Auszahlungen	Konto/ Zeilennummer
1	Steuern und steuerähnliche Abgaben ¹	60./.605
2	Realsteuern	601
3	Grundsteuern	6011,6012
4	Gewerbesteuer	6013
5	nachrichtlich: Gewerbesteuer (netto) ²	6013./.7341
6	Gemeindeanteile Gemeinschaftssteuern	602
7	Gemeindeanteil an der Einkommensteuer	6021
8	Gemeindeanteil an der Umsatzsteuer	6022
9	Sonstige Gemeindesteuern	603
10	Zuwendungen und allgemeine Umlagen ³	61,605
11	Ausgleichsleistungen und Zuweisungen vom Land	6051-6054,6111,6121,6131,6141,6191
12	Schlüsselzuweisungen	6111
13	Allgemeine Umlagen von Gemeinden	6182
14	Aufgabenbezogene Leistungsbeteiligungen und Zuweisungen vom Bund.....	6140,6192,6193
15	Sonstige Transfereinzahlungen	62
16	Ersatz von sozialen Leistungen außerhalb von Einrichtungen	621
17	Ersatz von sozialen Leistungen in Einrichtungen	622
18	Öffentlich-rechtliche Leistungsentgelte	63
19	Privatrechtliche Leistungsentgelte, Kostenerstattungen und Kostenumlagen.....	64
20	Mieten und Pachten	641
21	Verkauf von Vorräten	642
22	Sonstige privatrechtliche Leistungsentgelte	646
23	Kostenerstattungen, Kostenumlagen ⁴	648
24	Kostenerstattungen vom Land	6481
25	Sonstige Einzahlungen aus laufender Verwaltungstätigkeit	65
26	Zinsen und sonstige Finanzeinzahlungen	66
27	Zinseinzahlungen	661
28	Einzahlungen aus laufender Verwaltungstätigkeit	60-66
29	abzüglich Zahlungen von gleicher Ebene	6122,6132,6142,6182,6232,6482,6612
30	Bereinigte Einzahlungen aus laufender Verwaltungstätigkeit	Zeile 28./ 29
31	Einzahlungen aus Investitionstätigkeit	68
32	Investitionszuwendungen	681
33	Investitionszuwendungen vom Land	6811
34	Veräußerung von Grundstücken, grundstücksgleichen Rechten und Gebäuden	682
35	Veräußerung von übrigem Sachanlagevermögen	683
36	Veräußerung von Finanzanlagen	684
37	Bereinigte Einzahlungen aus Investitionstätigkeit	68 ./ 6812, 6862
38	Bereinigte Einzahlungen/Einzahlungen insgesamt	Zeile 30+37/Zeile 28+31

1 Ohne Kontenart 605 "Ausgleichsleistungen".

2 Abzgl. Gewerbesteuerumlage

3 Einschl. Kontenart 605 "Ausgleichsleistungen".

4 Einschl. Erstattungen sozialer Leistungen

1. Zuordnungsschlüssel zu den Ein- und Auszahlungsarten

1.2 Zuordnungsschlüssel zu den Auszahlungsarten

Lfd. Nr	Art der Einzahlungen / Auszahlungen	Konto/ Zeilennummer
1	Personalauszahlungen	70
2	Dienstbezüge	701
3	Beiträge zu Versorgungskassen	702
4	Beiträge zur gesetzlichen Sozialversicherung	703
5	Beihilfen, Unterstützungsleistungen für Beschäftigte	704
6	Versorgungsauszahlungen	71
7	Sach- und Dienstleistungen	72
	Unterhaltung sowie Bewirtschaftung d. Grundstücke, baulichen	
8	Anlagen und des sonstigen Vermögens.....	7211,722,7241
9	Transferauszahlungen, sonstige Auszahlungen aus lfd. Verwaltungstätigkeit.....	73,74
	Sozialtransferauszahlungen und aufgabenbezogene	
10	Leistungsbeteiligung.....	733,746
11	Leistungen der Grundsicherung für Arbeitssuchende (SGB II)	7333-7337,746,7338 u. 7339 (PG 312)
12	Leistungen der Sozialhilfe (SGB XII)	7331, 7332 (PG 311)
13	Leistungen der Kinder- und Jugendhilfe (SGB VIII)	7331, 7332 (PB 36)
14	Sonstige Sozialleistungen	7338 u. 7339 (ohne PG 312)
	Zuschüsse für lfd. Zwecke an öffentl., private Unternehmen	
15	u. übrige Bereiche.....	7315-7318
	Erstattungen für lfd. Zwecke an öffentl.,private Untern.	
16	u. übrige Bereiche.....	7455-7458
17	Zinsen und sonstige Finanzauszahlungen	75
18	Zinsauszahlungen	751
19	Auszahlungen aus laufender Verwaltungstätigkeit	70-75
20	abzüglich Zahlungen von gleicher Ebene	6122,6132,6142,6182,6232,6482,6612
21	Bereinigte Auszahlungen aus laufender Verwaltungstätigkeit	Zeile 19 J. 20
22	Auszahlungen aus Investitionstätigkeit	78
23	Zuweisungen und Zuschüsse für Investitionen	781,788
24	Erwerb von Grundstücken, grundstücksgleichen Rechten und Gebäuden	782
25	Erwerb von übrigem Sachanlagevermögen	783
26	Erwerb von Finanzanlagen	784
27	Baumaßnahmen	785
28	Bereinigte Auszahlungen aus Investitionstätigkeit	78 J. 6812, 6862
29	Bereinigte Auszahlungen/Auszahlungen insgesamt	Zeile 21 + 28/ Zeile 19+22
30	Saldo der laufenden Ein- und Auszahlungen	
31	Saldo der Ein- und Auszahlungen aus Investitionstätigkeit	
32	Finanzmittelüberschuss / -fehlbetrag	Zeile 30 + 31
	Finanzierungstätigkeit	
33	Einzahlungen aus Finanzierungstätigkeit	69
34	Bereinigte Einzahlungen aus Finanzierungstätigkeit	69./6922
35	Auszahlungen aus Finanzierungstätigkeit	79
36	Bereinigte Auszahlungen aus Finanzierungstätigkeit	79./6922
37	Saldo der Finanzierungstätigkeit	Zeile 34 ./ Zeile 36

2 Einzahlungen und Auszahlungen der Kernhaushalte der Gemeinden und Gemeindeverbände nach Arten und Verwaltungsformen/Größenklassen vom 01.01.-31.12.2018

2.1 Einzahlungen in 1 000 EUR

Lfd. Nr.	Art der Einzahlungen / Auszahlungen	Gemeinden und Gemeindeverbände	Kreisfreie Städte	zusammen
		1 000 EUR		
1	Steuern und steuerähnliche Abgaben ¹	2 397 376	428 789	1 968 546
2	Realsteuern	1 306 282	234 865	1 071 416
3	Grundsteuern	281 616	51 431	230 185
4	Gewerbsteuer	1 024 666	183 435	841 231
5	nachrichtlich: Gewerbesteuer (netto) ²	905 460	169 759	735 701
6	Gemeindeanteile Gemeinschaftssteuern	1 065 353	187 743	877 610
7	Gemeindeanteil an der Einkommensteuer	916 450	152 184	764 266
8	Gemeindeanteil an der Umsatzsteuer	148 903	35 558	113 345
9	Sonstige Gemeindesteuern	25 213	6 181	18 992
10	Zuwendungen und allgemeine Umlagen ³	5 183 852	643 364	1 551 764
11	Ausgleichsleistungen und Zuweisungen vom Land	3 056 250	634 047	1 101 536
12	Schlüsselzuweisungen	1 738 113	364 683	886 909
13	Allgemeine Umlagen von Gemeinden	1 194 116	–	–
14	Aufgabenbezogene Leistungsbeteiligungen und Zuweisungen vom Bund	441 815	5 253	10 841
15	Sonstige Transfereinzahlungen	121 965	16 351	3 348
16	Ersatz von sozialen Leistungen außerhalb von Einrichtungen	45 301	2 924	1 702
17	Ersatz von sozialen Leistungen in Einrichtungen	74 842	13 427	139
18	Öffentlich-rechtliche Leistungsentgelte	710 323	215 979	204 265
19	Privatrechtliche Leistungsentgelte, Kostenerstattungen und Kostenumlagen	1 296 890	228 240	212 077
20	Mieten und Pachten	111 579	7 417	93 620
21	Verkauf von Vorräten	13 619	744	11 077
22	Sonstige privatrechtliche Leistungsentgelte	28 317	5 326	16 592
23	Kostenerstattungen, Kostenumlagen ⁴	1 143 375	214 754	90 789
24	Kostenerstattungen vom Land	783 832	131 519	3 162
25	Sonstige Einzahlungen aus laufender Verwaltungstätigkeit	140 507	30 426	89 407
26	Zinsen und sonstige Finanzeinzahlungen	74 194	14 183	47 786
27	Zinseinzahlungen	7 756	1 667	4 379
28	Einzahlungen aus laufender Verwaltungstätigkeit	9 925 106	1 577 332	4 077 193
29	abzüglich Zahlungen von gleicher Ebene	1 817 128	x	x
30	Bereinigte Einzahlungen aus laufender Verwaltungstätigkeit	8 107 978	x	x
31	Einzahlungen aus Investitionstätigkeit	478 952	83 925	317 250
32	Investitionszuwendungen	338 379	70 702	197 506
33	Investitionszuwendungen vom Land	279 983	57 455	160 660
34	Veräußerung v. Grundstücken, grundstücksgl. Rechten u. Gebäuden	79 280	4 194	70 224
35	Veräußerung von übrigem Sachanlagevermögen	2 887	55	1 963
36	Veräußerung von Finanzanlagen	1 605	550	596
37	Bereinigte Einzahlungen aus Investitionstätigkeit	472 036	x	x
38	Bereinigte Einzahlungen/Einzahlungen insgesamt	8 580 014	1 661 257	4 394 444

1 Ohne Kontenart 605 "Ausgleichsleistungen".

2 Abzgl. Gewerbesteuerumlage

3 Einschl. Kontenart 605 "Ausgleichsleistungen".

4 Einschl. Erstattungen sozialer Leistungen

Kreisangehörige Gemeinden						Land- kreise zusammen	Amtshaus- halte zusammen	Lfd. Nr.
mit ... bis unter ... Einwohnern								
unter 1000	1 000 - 3 000	3 000 - 5 000	5 000 - 10 000	10 000 - 20 000	20 000 - 50 000			
1 000 EUR								
65 326	112 741	154 159	343 250	657 339	635 731	40	1	1
30 317	53 716	96 549	165 999	399 263	325 573	-	-	2
12 106	19 549	18 549	47 302	61 651	71 028	-	-	3
18 211	34 166	78 001	118 696	337 612	254 545	-	-	4
16 632	29 488	69 110	105 399	289 311	225 761	-	-	5
34 106	57 320	56 306	173 686	252 243	303 949	-	-	6
31 134	51 410	48 555	152 866	219 570	260 732	-	-	7
2 972	5 910	7 751	20 820	32 674	43 217	-	-	8
879	1 706	1 276	3 446	5 477	6 209	40	-	9
72 495	116 272	118 298	316 797	431 621	496 281	2 816 324	172 399	10
59 283	86 304	79 829	216 778	298 246	361 096	1 311 529	9 139	11
48 043	73 299	64 657	172 652	239 041	289 217	486 521	-	12
-	-	-	-	-	-	1 068 533	125 583	13
20	824	1 095	2 217	2 887	3 798	425 202	518	14
20	42	71	257	935	2 024	102 262	4	15
19	41	34	141	713	753	40 672	4	16
-	-	-	21	118	-	61 276	-	17
8 197	15 637	15 814	40 710	59 279	64 628	276 757	13 322	18
14 038	22 850	28 507	39 028	52 008	55 647	836 698	19 874	19
7 134	11 723	16 137	15 085	20 326	23 215	10 238	304	20
178	896	1 023	3 813	3 353	1 814	1 099	700	21
1 020	1 223	1 073	3 697	3 625	5 954	5 531	867	22
5 706	9 008	10 274	16 433	24 704	24 664	819 830	18 003	23
28	28	100	469	883	1 655	648 990	161	24
3 968	5 988	7 025	16 932	24 381	31 112	19 711	963	25
2 415	3 648	4 054	7 969	11 971	17 729	12 157	68	26
81	113	202	440	1 928	1 616	1 653	56	27
166 459	277 178	327 928	764 941	1 237 534	1 303 153	4 063 950	206 631	28
x	x	x	x	x	x	x	x	29
x	x	x	x	x	x	x	x	30
15 844	24 144	20 932	80 902	89 955	85 473	70 234	7 543	31
11 881	16 856	15 971	50 563	55 835	46 401	63 089	7 083	32
10 821	14 238	12 648	35 915	48 909	38 129	58 214	3 654	33
2 488	4 508	2 145	22 544	17 883	20 656	4 849	13	34
14	52	192	399	1 026	279	498	371	35
2	49	297	180	61	8	411	47	36
x	x	x	x	x	x	x	x	37
182 303	301 322	348 860	845 843	1 327 489	1 388 626	4 134 184	214 174	38

2 Einzahlungen und Auszahlungen der Kernhaushalte der Gemeinden und Gemeindeverbände nach Arten und Verwaltungsformen/Größenklassen vom 01.01.-31.12.2018

2.2 Einzahlungen in EUR je Einwohner

Lfd. Nr.	Art der Einzahlungen / Auszahlungen	Gemeinden und Gemeindeverbände	Kreisfreie Städte	zusammen
		EUR je Einwohner		
1	Steuern und steuerähnliche Abgaben ¹	956	1 053	938
2	Realsteuern	521	577	510
3	Grundsteuern	112	126	110
4	Gewerbsteuer	409	450	401
5	nachrichtlich: Gewerbsteuer (netto) ²	361	417	350
6	Gemeindeanteile Gemeinschaftssteuern	425	461	418
7	Gemeindeanteil an der Einkommensteuer	366	374	364
8	Gemeindeanteil an der Umsatzsteuer	59	87	54
9	Sonstige Gemeindesteuern	10	15	9
10	Zuwendungen und allgemeine Umlagen ³	2 068	1 579	739
11	Ausgleichsleistungen und Zuweisungen vom Land	1 219	1 556	525
12	Schlüsselzuweisungen	693	895	422
13	Allgemeine Umlagen von Gemeinden	476	–	–
14	Aufgabenbezogene Leistungsbeteiligungen und Zuweisungen vom Bund	176	13	5
15	Sonstige Transfereinzahlungen	49	40	2
16	Ersatz von sozialen Leistungen außerhalb von Einrichtungen	18	7	1
17	Ersatz von sozialen Leistungen in Einrichtungen	30	33	0
18	Öffentlich-rechtliche Leistungsentgelte	283	530	97
19	Privatrechtliche Leistungsentgelte, Kostenerstattungen und Kostenumlagen	517	560	101
20	Mieten und Pachten	45	18	45
21	Verkauf von Vorräten	5	2	5
22	Sonstige privatrechtliche Leistungsentgelte	11	13	8
23	Kostenerstattungen, Kostenumlagen ⁴	456	527	43
24	Kostenerstattungen vom Land	313	323	2
25	Sonstige Einzahlungen aus laufender Verwaltungstätigkeit	56	75	43
26	Zinsen und sonstige Finanzeinzahlungen	30	35	23
27	Zinseinzahlungen	3	4	2
28	Einzahlungen aus laufender Verwaltungstätigkeit	3 960	3 872	1 942
29	abzüglich Zahlungen von gleicher Ebene	725	x	x
30	Bereinigte Einzahlungen aus laufender Verwaltungstätigkeit	3 235	x	x
31	Einzahlungen aus Investitionstätigkeit	191	206	151
32	Investitionszuwendungen	135	174	94
33	Investitionszuwendungen vom Land	112	141	77
34	Veräußerung v. Grundstücken,grundstücksgl. Rechten u. Gebäuden	32	10	33
35	Veräußerung von übrigem Sachanlagevermögen	1	0	1
36	Veräußerung von Finanzanlagen	1	1	0
37	Bereinigte Einzahlungen aus Investitionstätigkeit	188	x	x
38	Bereinigte Einzahlungen/Einzahlungen insgesamt	3 423	4 078	2 093

1 Ohne Kontenart 605 "Ausgleichsleistungen".

2 Abzgl. Gewerbesteuerumlage

3 Einschl. Kontenart 605 "Ausgleichsleistungen".

4 Einschl. Erstattungen sozialer Leistungen

Kreisangehörige Gemeinden						Land- kreise zusammen	Amtshaus- halte zusammen	Lfd. Nr.
mit ... bis unter ... Einwohnern								
unter 1000	1 000 - 3 000	3 000 - 5 000	5 000 - 10 000	10 000 - 20 000	20 000 - 50 000			
EUR je Einwohner								
639	668	969	795	1 140	962	0	0	1
296	318	607	384	692	493	–	–	2
118	116	117	110	107	108	–	–	3
178	203	490	275	585	385	–	–	4
163	175	435	244	502	342	–	–	5
334	340	354	402	437	460	–	–	6
304	305	305	354	381	395	–	–	7
29	35	49	48	57	65	–	–	8
9	10	8	8	9	9	0	0	9
709	689	744	734	748	751	1 342	493	10
580	512	502	502	517	547	625	26	11
470	435	407	400	414	438	232	–	12
–	–	–	–	–	–	509	359	13
0	5	7	5	5	6	203	1	14
0	0	0	1	2	3	49	0	15
0	0	0	0	1	1	19	0	16
–	–	–	0	0	–	29	–	17
80	93	99	94	103	98	132	38	18
137	135	179	90	90	84	399	57	19
70	69	101	35	35	35	5	1	20
2	5	6	9	6	3	1	2	21
10	7	7	9	6	9	3	2	22
56	53	65	38	43	37	391	51	23
0	0	1	1	2	3	309	0	24
39	35	44	39	42	47	9	3	25
24	22	25	18	21	27	6	0	26
1	1	1	1	3	2	1	0	27
1 628	1 643	2 062	1 772	2 145	1 973	1 936	591	28
x	x	x	x	x	x	x	x	29
x	x	x	x	x	x	x	x	30
155	143	132	187	156	129	33	22	31
116	100	100	117	97	70	30	20	32
106	84	80	83	85	58	28	10	33
24	27	13	52	31	31	2	0	34
0	0	1	1	2	0	0	1	35
0	0	2	0	0	0	0	0	36
x	x	x	x	x	x	x	x	37
1 783	1 786	2 193	1 959	2 301	2 102	1 969	612	38

2 Einzahlungen und Auszahlungen der Kernhaushalte der Gemeinden und Gemeindeverbände nach Arten und Verwaltungsformen/Größenklassen vom 01.01.-31.12.2018

2.3 Auszahlungen in 1 000 EUR

Lfd. Nr.	Art der Einzahlungen / Auszahlungen	Gemeinden und Gemeindeverbände	Kreisfreie Städte	zusammen
		1 000 EUR		
1	Personalauszahlungen	2 250 643	314 485	1 124 914
2	Dienstbezüge	1 810 435	251 476	907 604
3	Beiträge zu Versorgungskassen	106 343	20 207	45 733
4	Beiträge zur gesetzlichen Sozialversicherung	328 135	41 196	169 517
5	Beihilfen, Unterstützungsleistungen für Beschäftigte	5 729	1 607	2 059
6	Versorgungsauszahlungen	711	425	152
7	Sach- und Dienstleistungen	1 049 880	178 704	615 120
8	Unterhaltung sowie Bewirtschaftung d. Grundstücke, baulichen Anlagen und des sonstigen Vermögens.....	663 564	82 635	426 162
9	Transferauszahlungen, sonstige Auszahlungen aus laufender Verwaltungstätigkeit.....	5 799 547	970 151	1 799 970
10	Sozialtransferauszahlungen und aufgabenbezogene Leistungsbeteiligung.....	2 121 155	370 906	10 214
11	Leistungen der Grundsicherung für Arbeitssuchende (SGB II)	779 409	109 491	131
12	Leistungen der Sozialhilfe (SGB XII)	787 730	150 777	–
13	Leistungen der Kinder- und Jugendhilfe (SGB VIII)	441 674	91 508	10 078
14	Sonstige Sozialleistungen	112 342	19 130	5
15	Zuschüsse für lfd. Zwecke an öffentl., private Unternehmen u. übrige Bereiche.....	888 994	316 174	220 375
16	Erstattungen für lfd. Zwecke an öffentl., private Untern. u. übrige Bereiche.....	482 489	202 181	29 261
17	Zinsen und sonstige Finanzauszahlungen	37 908	5 348	28 846
18	Zinsauszahlungen	23 524	3 552	17 312
19	Auszahlungen aus laufender Verwaltungstätigkeit	9 138 690	1 469 113	3 569 001
20	abzüglich Zahlungen von gleicher Ebene	1 817 128	x	x
21	Bereinigte Auszahlungen aus laufender Verwaltungstätigkeit	7 321 561	x	x
22	Auszahlungen aus Investitionstätigkeit	880 567	84 953	635 772
23	Zuweisungen und Zuschüsse für Investitionen	85 333	41 213	25 194
24	Erwerb v. Grundstücken, grundstücksgl. Rechten u. Gebäuden	43 173	1 873	36 570
25	Erwerb von übrigem Sachanlagevermögen	119 093	9 714	68 291
26	Erwerb von Finanzanlagen	6 640	2 393	3 377
27	Baumaßnahmen	591 222	29 759	467 720
28	Bereinigte Auszahlungen aus Investitionstätigkeit	873 651	x	x
29	Bereinigte Auszahlungen/Auszahlungen insgesamt	8 195 212	1 554 066	4 204 773
30	Saldo der laufenden Ein- und Auszahlungen	786 417	108 220	508 192
31	Saldo der Ein- und Auszahlungen aus Investitionstätigkeit	– 401 615	– 1 029	– 318 522
32	Finanzmittelüberschuss / -fehlbetrag	384 802	107 191	189 670
Finanzierungstätigkeit				
33	Einzahlungen aus Finanzierungstätigkeit	82 185	4 477	75 756
34	Bereinigte Einzahlungen aus Finanzierungstätigkeit	82 185	4 477	75 756
35	Auszahlungen aus Finanzierungstätigkeit	143 858	12 278	112 915
36	Bereinigte Auszahlungen aus Finanzierungstätigkeit	143 858	12 278	112 915
37	Saldo der Finanzierungstätigkeit	– 61 673	– 7 801	– 37 159

Kreisangehörige Gemeinden						Land- kreise zusammen	Amtshaus- halte zusammen	Lfd. Nr.
mit ... bis unter ... Einwohnern								
unter 1000	1 000 - 3 000	3 000 - 5 000	5 000 - 10 000	10 000 - 20 000	20 000 - 50 000			
1 000 EUR								
19 892	48 038	83 350	249 469	349 686	374 479	680 477	130 767	1
16 177	38 914	67 219	201 580	282 982	300 731	546 742	104 612	2
575	1 467	3 555	9 873	13 348	16 914	33 669	6 735	3
3 127	7 623	12 489	37 656	52 784	55 837	98 315	19 107	4
12	34	87	359	572	996	1 751	312	5
–	2	26	122	–	2	122	12	6
23 638	41 307	50 648	129 259	163 811	206 458	221 407	34 650	7
17 035	29 548	36 962	85 999	112 791	143 828	135 943	18 823	8
105 035	161 341	151 598	299 018	539 486	543 493	3 004 414	25 012	9
78	264	478	500	3 442	5 450	1 739 955	81	10
–	14	22	12	38	46	669 774	13	11
–	–	–	–	–	–	636 953	–	12
78	250	456	489	3 405	5 399	340 024	65	13
–	–	–	–	–	5	93 204	4	14
2 729	2 904	6 156	32 806	62 397	113 383	349 270	3 174	15
504	1 100	1 746	3 022	9 337	13 551	250 267	781	16
1 142	2 793	2 297	6 685	7 975	7 954	3 134	581	17
895	1 705	1 495	3 887	4 998	4 332	2 121	540	18
149 707	253 481	287 917	684 552	1 060 957	1 132 386	3 909 554	191 022	19
x	x	x	x	x	x	x	x	20
x	x	x	x	x	x	x	x	21
19 072	37 680	62 740	142 940	200 317	173 023	140 213	19 629	22
744	932	318	9 895	9 955	3 349	18 372	554	23
593	1 346	1 227	9 084	12 661	11 659	4 550	180	24
1 144	2 426	6 032	16 352	19 722	22 615	32 483	8 605	25
–	13	33	396	1 124	1 811	870	–	26
16 580	32 964	29 030	104 057	156 700	128 390	83 453	10 290	27
x	x	x	x	x	x	x	x	28
168 779	291 161	350 658	827 492	1 261 274	1 305 409	4 049 767	210 651	29
16 751	23 697	40 011	80 389	176 577	170 767	154 396	15 609	30
– 3 228	– 13 536	– 41 808	– 62 037	– 110 362	– 87 551	– 69 979	– 12 086	31
13 524	10 161	– 1 797	18 352	66 215	83 216	84 417	3 523	32
751	4 065	5 769	17 951	28 214	19 005	344	1 607	33
751	4 065	5 769	17 951	28 214	19 005	344	1 607	34
3 973	8 226	13 220	21 672	28 530	37 295	16 050	2 614	35
3 973	8 226	13 220	21 672	28 530	37 295	16 050	2 614	36
– 3 221	– 4 161	– 7 450	– 3 721	– 315	– 18 290	– 15 707	– 1 007	37

2 Einzahlungen und Auszahlungen der Kernhaushalte der Gemeinden und Gemeindeverbände nach Arten und Verwaltungsformen/Größenklassen vom 01.01.-31.12.2018

2.4 Auszahlungen in EUR je Einwohner

Lfd. Nr.	Art der Einzahlungen / Auszahlungen	Gemeinden und Gemeindeverbände	Kreisfreie Städte	zusammen
1	Personalauszahlungen	898	772	536
2	Dienstbezüge	722	617	432
3	Beiträge zu Versorgungskassen	42	50	22
4	Beiträge zur gesetzlichen Sozialversicherung	131	101	81
5	Beihilfen, Unterstützungsleistungen für Beschäftigte	2	4	1
6	Versorgungsauszahlungen	0	1	0
7	Sach- und Dienstleistungen	419	439	293
	Unterhaltung sowie Bewirtschaftung d. Grundstücke, baulichen			
8	Anlagen und des sonstigen Vermögens	265	203	203
	Transferauszahlungen, sonstige Auszahlungen aus			
9	laufender Verwaltungstätigkeit	2 314	2 381	857
	Sozialtransferauszahlungen und aufgabenbezogene			
10	Leistungsbeteiligung	846	910	5
11	Leistungen der Grundsicherung für Arbeitssuchende (SGB II)	311	269	0
12	Leistungen der Sozialhilfe (SGB XII)	314	370	–
13	Leistungen der Kinder- und Jugendhilfe (SGB VIII)	176	225	5
14	Sonstige Sozialleistungen	45	47	0
	Zuschüsse für lfd. Zwecke an öffentl., private Unternehmen			
15	u. übrige Bereiche	355	776	105
	Erstattungen für lfd. Zwecke an öffentl., private Untern.			
16	u. übrige Bereiche	192	496	14
17	Zinsen und sonstige Finanzauszahlungen	15	13	14
18	Zinsauszahlungen	9	9	8
19	Auszahlungen aus laufender Verwaltungstätigkeit	3 646	3 606	1 700
20	abzüglich Zahlungen von gleicher Ebene	725	x	x
21	Bereinigte Auszahlungen aus laufender Verwaltungstätigkeit	2 921	x	x
22	Auszahlungen aus Investitionstätigkeit	351	209	303
23	Zuweisungen und Zuschüsse für Investitionen	34	101	12
24	Erwerb v. Grundstücken, grundstücksgl. Rechten u. Gebäuden	17	5	17
25	Erwerb von übrigem Sachanlagevermögen	48	24	33
26	Erwerb von Finanzanlagen	3	6	2
27	Baumaßnahmen	236	73	223
28	Bereinigte Auszahlungen aus Investitionstätigkeit	349	x	x
29	Bereinigte Auszahlungen/Auszahlungen insgesamt	3 269	3 815	2 003
30	Saldo der laufenden Ein- und Auszahlungen	314	266	242
31	Saldo der Ein- und Auszahlungen aus Investitionstätigkeit	– 160	– 3	– 152
32	Finanzmittelüberschuss / -fehlbetrag	154	263	90
	Finanzierungstätigkeit			
33	Einzahlungen aus Finanzierungstätigkeit	33	11	36
34	Bereinigte Einzahlungen aus Finanzierungstätigkeit	33	11	36
35	Auszahlungen aus Finanzierungstätigkeit	57	30	54
36	Bereinigte Auszahlungen aus Finanzierungstätigkeit	57	30	54
37	Saldo der Finanzierungstätigkeit	– 25	– 19	– 18

Kreisangehörige Gemeinden						Land- kreise zusammen	Amtshaus- halte zusammen	Lfd. Nr.
mit ... bis unter ... Einwohnern								
unter 1000	1 000 - 3 000	3 000 - 5 000	5 000 - 10 000	10 000 - 20 000	20 000 - 50 000			
EUR je Einwohner								
195	285	524	578	606	567	324	374	1
158	231	423	467	491	455	260	299	2
6	9	22	23	23	26	16	19	3
31	45	79	87	92	85	47	55	4
0	0	1	1	1	2	1	1	5
-	0	0	0	-	0	0	0	6
231	245	318	299	284	313	105	99	7
167	175	232	199	196	218	65	54	8
1 027	956	953	693	935	823	1 431	71	9
1	2	3	1	6	8	829	0	10
-	0	0	0	0	0	319	0	11
-	-	-	-	-	-	303	-	12
1	1	3	1	6	8	162	0	13
-	-	-	-	-	0	44	0	14
27	17	39	76	108	172	166	9	15
5	7	11	7	16	21	119	2	16
11	17	14	15	14	12	1	2	17
9	10	9	9	9	7	1	2	18
1 464	1 503	1 810	1 585	1 839	1 714	1 862	546	19
x	x	x	x	x	x	x	x	20
x	x	x	x	x	x	x	x	21
187	223	394	331	347	262	67	56	22
7	6	2	23	17	5	9	2	23
6	8	8	21	22	18	2	1	24
11	14	38	38	34	34	15	25	25
-	0	0	1	2	3	0	-	26
162	195	183	241	272	194	40	29	27
x	x	x	x	x	x	x	x	28
1 651	1 726	2 205	1 917	2 187	1 976	1 929	602	29
164	140	252	186	306	258	74	45	30
-32	-80	-263	-144	-191	-133	-33	-35	31
132	60	-11	43	115	126	40	10	32
7	24	36	42	49	29	0	5	33
7	24	36	42	49	29	0	5	34
39	49	83	50	49	56	8	7	35
39	49	83	50	49	56	8	7	36
-32	-25	-47	-9	-1	-28	-7	-3	37

3 Einzahlungen und Auszahlungen der Kernhaushalte der Gemeinden und Gemeindeverbände vom 01.01.-31.12.2018

3.1 Einzahlungen Landkreis Barnim

Lfd. Nr.	Art der Einzahlungen / Auszahlungen	Gemeinden u. Gemeindeverbände des Landkreises insgesamt	Davon		
			Landkreis	kreisangehörige Gemeinden einschl. Amtshaushalte	amtsfreie Gemeinden
1 000 EUR					
1	Steuern und steuerähnliche Abgaben ¹	141 851	–	141 851	126 600
2	Realsteuern	61 372	–	61 372	55 805
3	Grundsteuern	18 179	–	18 179	15 454
4	Gewerbsteuer	43 194	–	43 194	40 351
5	nachrichtlich: Gewerbesteuer (netto) ²	38 392	–	38 392	35 887
6	Gemeindeanteile Gemeinschaftssteuern	78 789	–	78 789	69 390
7	Gemeindeanteil an der Einkommensteuer	70 972	–	70 972	62 306
8	Gemeindeanteil an der Umsatzsteuer	7 818	–	7 818	7 084
9	Sonstige Gemeindesteuern	1 689	–	1 689	1 405
10	Zuwendungen und allgemeine Umlagen ³	349 844	202 001	147 843	118 781
11	Ausgleichsleistungen und Zuweisungen vom Land	212 537	110 634	101 903	86 764
12	Schlüsselzuweisungen	124 174	39 468	84 706	71 861
13	Allgemeine Umlagen von Gemeinden	98 480	90 425	8 055	–
14	Aufgabenbez. Leistungsbeteiligungen u. Zuweisungen v. Bund	1 166	413	753	751
15	Sonstige Transfereinzahlungen	7 545	7 545	–	–
16	Ersatz von sozialen Leistungen außerhalb von Einrichtungen	3 293	3 293	–	–
17	Ersatz von sozialen Leistungen in Einrichtungen	4 199	4 199	–	–
18	Öffentlich-rechtliche Leistungsentgelte	47 030	29 227	17 802	15 581
19	Privatrechtl. Leistungsentgelte, Kostenerstattg. u. Kostenumlagen	80 441	60 784	19 657	16 043
20	Mieten und Pachten	10 044	269	9 775	8 378
21	Verkauf von Vorräten	1 822	11	1 810	1 705
22	Sonstige privatrechtliche Leistungsentgelte	1 063	12	1 051	1 038
23	Kostenerstattungen, Kostenumlagen ⁴	67 513	60 492	7 020	4 922
24	Kostenerstattungen vom Land	47 056	46 699	356	348
25	Sonstige Einzahlungen aus laufender Verwaltungstätigkeit	8 006	510	7 496	6 596
26	Zinsen und sonstige Finanzeinzahlungen	2 596	571	2 026	1 676
27	Zinseinzahlungen	1 101	506	595	580
28	Einzahlungen aus laufender Verwaltungstätigkeit	637 313	300 639	336 674	285 276
31	Einzahlungen aus Investitionstätigkeit	27 384	3 877	23 507	19 982
32	Investitionszuwendungen	16 781	3 188	13 593	11 134
33	Investitionszuwendungen vom Land	13 111	3 066	10 046	8 574
34	Veräußer. v. Grundstücken, grundstücksgl. Rechten u. Gebäuden	6 385	662	5 723	5 178
35	Veräußerung von übrigem Sachanlagevermögen	146	27	119	119
36	Veräußerung von Finanzanlagen	10	–	10	10
38	Einzahlungen insgesamt	664 697	304 516	360 182	305 258

1 Ohne Kontenart 605 "Ausgleichsleistungen".

2 Abzgl. Gewerbesteuerumlage

3 Einschl. Kontenart 605 "Ausgleichsleistungen".

4 Einschl. Erstattungen sozialer Leistungen

davon		Gemeinden u. Gemeindever- bände des Landkreises insgesamt	Davon					Lfd. Nr.
amts- angehörige Gemeinden	Amtshaus- halte		Landkreis	kreisange- hörige Gemeinden einschl. Amtshaushalte	davon			
		amtsfreie Gemeinden			amts- angehörige Gemeinden	Amtshaus- halte		
1 000 EUR		EUR je Einwohner						
15 251	–	782	–	782	822	558	–	1
5 567	–	338	–	338	362	204	–	2
2 724	–	100	–	100	100	100	–	3
2 843	–	238	–	238	262	104	–	4
2 505	–	212	–	212	233	92	–	5
9 400	–	434	–	434	451	344	–	6
8 666	–	391	–	391	405	317	–	7
734	–	43	–	43	46	27	–	8
284	–	9	–	9	9	10	–	9
19 245	9 818	1 929	1 114	815	771	704	359	10
14 665	475	1 172	610	562	563	536	17	11
12 846	–	685	218	467	467	470	–	12
–	8 055	543	499	44	–	–	294	13
1	0	6	2	4	5	0	0	14
–	–	42	42	–	–	–	–	15
–	–	18	18	–	–	–	–	16
–	–	23	23	–	–	–	–	17
1 642	579	259	161	98	101	60	21	18
3 056	558	444	335	108	104	112	20	19
1 386	11	55	1	54	54	51	0	20
93	12	10	0	10	11	3	0	21
12	0	6	0	6	7	0	0	22
1 565	534	372	334	39	32	57	20	23
2	6	259	258	2	2	0	0	24
834	66	44	3	41	43	30	2	25
346	4	14	3	11	11	13	0	26
12	4	6	3	3	4	0	0	27
40 374	11 024	3 515	1 658	1 857	1 853	1 476	403	28
2 916	610	151	21	130	130	107	22	31
1 850	610	93	18	75	72	68	22	32
1 358	114	72	17	55	56	50	4	33
545	–	35	4	32	34	20	–	34
–	–	1	0	1	1	–	–	35
–	–	0	–	0	0	–	–	36
43 290	11 634	3 666	1 679	1 986	1 982	1 583	425	38

3 Einzahlungen und Auszahlungen der Kernhaushalte der Gemeinden und Gemeindeverbände vom 01.01.-31.12.2018

3.2 Auszahlungen Landkreis Barnim

Lfd. Nr.	Art der Einzahlungen / Auszahlungen	Gemeinden u. Gemeindeverbände des Landkreises insgesamt	Davon		
			Landkreis	kreisangehörige Gemeinden einschl. Amtshaushalte	amtsfreie Gemeinden
1 000 EUR					
1	Personalauszahlungen	149 912	43 753	106 160	91 705
2	Dienstbezüge	120 103	35 173	84 930	73 315
3	Beiträge zu Versorgungskassen	6 589	1 578	5 011	4 364
4	Beiträge zur gesetzlichen Sozialversicherung	22 956	7 001	15 954	13 794
5	Beihilfen, Unterstützungsleistungen für Beschäftigte	265	–	265	232
6	Versorgungsauszahlungen	–	–	–	–
7	Sach- und Dienstleistungen	66 724	11 703	55 021	47 804
8	Unterhaltung sowie Bewirtschaftung d. Grundstücke, baulichen Anlagen und des sonstigen Vermögens.....	43 197	7 185	36 012	31 171
9	Transferauszahlungen, sonstige Auszahlungen aus laufender Verwaltungstätigkeit.....	357 637	228 312	129 325	103 867
	Sozialtransferauszahlungen und aufgabenbezogene				
10	Leistungsbeteiligung.....	107 532	107 485	47	46
11	Leistungen der Grundsicherung für Arbeitssuchende (SGB II)	25 879	25 833	46	46
12	Leistungen der Sozialhilfe (SGB XII)	48 659	48 659	–	–
13	Leistungen der Kinder- und Jugendhilfe (SGB VIII)	27 171	27 171	–	–
14	Sonstige Sozialleistungen	5 822	5 821	1	–
15	Zuschüsse für lfd. Zwecke an öffentliche, private Unternehmen u. übrige Bereiche.....	54 576	41 209	13 367	12 308
16	Erstattungen für lfd. Zwecke an öffentliche, private Unternehmen u. übrige Bereiche.....	29 360	28 977	383	193
17	Zinsen und sonstige Finanzauszahlungen	1 155	106	1 050	685
18	Zinsauszahlungen	863	106	757	435
19	Auszahlungen aus laufender Verwaltungstätigkeit	575 429	283 874	291 555	244 060
22	Auszahlungen aus Investitionstätigkeit	58 790	12 236	46 554	38 621
23	Zuweisungen und Zuschüsse für Investitionen	4 563	3 780	783	215
24	Erwerb v. Grundstücken, grundstücksgl. Rechten u. Gebäuden	3 324	79	3 245	3 101
25	Erwerb von übrigem Sachanlagevermögen	11 619	3 313	8 306	7 290
26	Erwerb von Finanzanlagen	868	868	0	0
27	Baumaßnahmen	38 416	4 195	34 220	28 015
29	Auszahlungen insgesamt	634 218	296 109	338 109	282 680
30	Saldo der laufenden Ein- und Auszahlungen	61 885	16 765	45 119	41 217
31	Saldo der Ein- und Auszahlungen aus Investitionstätigkeit	– 31 405	– 8 359	– 23 046	– 18 639
32	Finanzmittelüberschuss / -fehlbetrag	30 479	8 406	22 073	22 577
	Finanzierungstätigkeit				
33	Einzahlungen aus Finanzierungstätigkeit	3 180	–	3 180	1 430
35	Auszahlungen aus Finanzierungstätigkeit	7 032	1 213	5 818	3 870
37	Saldo der Finanzierungstätigkeit	– 3 852	1 213	– 2 638	– 2 440

davon		Gemeinden u. Gemeindeverbände des Landkreises insgesamt	Davon					Lfd. Nr.
amts-angehörige Gemeinden	Amtshaus-halte		Landkreis	kreisangehörige Gemeinden einschl. Amtshaushalte	davon			
		amtsfreie Gemeinden			amts-angehörige Gemeinden	Amtshaus-halte		
1 000 EUR		EUR je Einwohner						
7 077	7 378	827	241	585	596	259	270	1
5 751	5 864	662	194	468	476	210	214	2
202	445	36	9	28	28	7	16	3
1 122	1 038	127	39	88	90	41	38	4
2	31	1	–	1	2	0	1	5
–	–	–	–	–	–	–	–	6
5 448	1 770	368	65	303	310	199	65	7
4 035	806	238	40	199	202	148	29	8
23 804	1 654	1 972	1 259	713	675	870	60	9
–	1	593	593	0	0	–	0	10
–	–	143	142	0	0	–	–	11
–	–	268	268	–	–	–	–	12
–	–	150	150	–	–	–	–	13
–	1	32	32	0	–	–	0	14
982	77	301	227	74	80	36	3	15
128	62	162	160	2	1	5	2	16
336	29	6	1	6	4	12	1	17
294	29	5	1	4	3	11	1	18
36 665	10 831	3 173	1 565	1 608	1 585	1 340	396	19
7 102	831	324	67	257	251	260	30	22
567	–	25	21	4	1	21	–	23
144	0	18	0	18	20	5	0	24
328	688	64	18	46	47	12	25	25
–	–	5	5	0	0	–	–	26
6 063	142	212	23	189	182	222	5	27
43 767	11 662	3 497	1 633	1 865	1 836	1 600	426	29
3 710	193	341	92	249	268	136	7	30
– 4 186	– 221	– 173	– 46	– 127	– 121	– 153	– 8	31
– 477	– 28	168	46	122	147	– 17	– 1	32
1 750	–	18	–	18	9	64	–	33
1 768	180	39	7	32	25	65	7	35
– 18	180	– 21	7	– 15	– 16	– 1	7	37

3 Einzahlungen und Auszahlungen der Kernhaushalte der Gemeinden und Gemeindeverbände vom 01.01.-31.12.2018
3.3 Einzahlungen Landkreis Dahme-Spreewald

Lfd. Nr.	Art der Einzahlungen / Auszahlungen	Gemeinden u. Gemeindeverbände des Landkreises insgesamt	Davon		
			Landkreis	kreisangehörige Gemeinden einschl. Amtshaushalte	amtsfreie Gemeinden
1 000 EUR					
1	Steuern und steuerähnliche Abgaben ¹	290 348	–	290 348	268 166
2	Realsteuern	213 334	–	213 334	199 838
3	Grundsteuern	19 649	–	19 649	15 869
4	Gewerbsteuer	193 686	–	193 686	183 968
5	nachrichtlich: Gewerbesteuer (netto) ²	165 851	–	165 851	157 191
6	Gemeindeanteile Gemeinschaftssteuern	75 295	–	75 295	67 049
7	Gemeindeanteil an der Einkommensteuer	63 545	–	63 545	56 428
8	Gemeindeanteil an der Umsatzsteuer	11 751	–	11 751	10 621
9	Sonstige Gemeindesteuern	1 694	–	1 694	1 280
10	Zuwendungen und allgemeine Umlagen ³	335 363	191 256	144 107	113 807
11	Ausgleichsleistungen und Zuweisungen vom Land	150 517	69 514	81 003	69 762
12	Schlüsselzuweisungen	64 899	–	64 899	55 880
13	Allgemeine Umlagen von Gemeinden	132 352	121 126	11 226	–
14	Aufgabenbez. Leistungsbeteiligungen u. Zuweisungen v. Bund	567	495	72	61
15	Sonstige Transfereinzahlungen	4 082	3 819	263	242
16	Ersatz von sozialen Leistungen außerhalb von Einrichtungen	513	343	170	149
17	Ersatz von sozialen Leistungen in Einrichtungen	3 540	3 476	64	64
18	Öffentlich-rechtliche Leistungsentgelte	46 823	25 129	21 694	17 277
19	Privatrechtl. Leistungsentgelte, Kostenerstattg. u. Kostenumlagen	79 564	57 722	21 841	16 731
20	Mieten und Pachten	10 450	1 132	9 318	7 424
21	Verkauf von Vorräten	1 185	3	1 182	992
22	Sonstige privatrechtliche Leistungsentgelte	2 210	1 401	810	681
23	Kostenerstattungen, Kostenumlagen ⁴	65 719	55 187	10 532	7 634
24	Kostenerstattungen vom Land	43 994	43 732	263	253
25	Sonstige Einzahlungen aus laufender Verwaltungstätigkeit	9 605	1 558	8 047	7 058
26	Zinsen und sonstige Finanzeinzahlungen	8 308	1 903	6 405	5 704
27	Zinseinzahlungen	1 565	247	1 317	1 295
28	Einzahlungen aus laufender Verwaltungstätigkeit	774 092	281 387	492 705	428 985
31	Einzahlungen aus Investitionstätigkeit	29 109	5 966	23 143	18 980
32	Investitionszuwendungen	16 710	3 693	13 017	10 311
33	Investitionszuwendungen vom Land	13 282	2 229	11 053	9 732
34	Veräußerung v. Grundstücken, grundstücksgl. Rechten u. Gebäuden	5 324	1 969	3 355	2 512
35	Veräußerung von übrigem Sachanlagevermögen	197	96	100	62
36	Veräußerung von Finanzanlagen	–	–	–	–
38	Einzahlungen insgesamt	803 202	287 353	515 848	447 965

1 Ohne Kontenart 605 "Ausgleichsleistungen".

2 Abzgl. Gewerbesteuerumlage

3 Einschl. Kontenart 605 "Ausgleichsleistungen".

4 Einschl. Erstattungen sozialer Leistungen

davon		Gemeinden u. Gemeindever- bände des Landkreises insgesamt	Davon					Lfd. Nr.
amts- angehörige Gemeinden	Amtshaus- halte		Landkreis	kreisange- hörige Gemeinden einschl. Amtshaushalte	davon			
		amtsfreie Gemeinden			amts- angehörige Gemeinden	Amtshaus- halte		
1 000 EUR		EUR je Einwohner						
22 181	–	1 726	–	1 726	1 871	893	–	1
13 496	–	1 268	–	1 268	1 394	543	–	2
3 779	–	117	–	117	111	152	–	3
9 717	–	1 152	–	1 152	1 283	391	–	4
8 660	–	986	–	986	1 097	349	–	5
8 247	–	448	–	448	468	332	–	6
7 117	–	378	–	378	394	286	–	7
1 130	–	70	–	70	74	45	–	8
414	–	10	–	10	9	17	–	9
14 268	16 033	1 994	1 137	857	794	574	645	10
11 011	230	895	413	482	487	443	9	11
9 019	–	386	–	386	390	363	–	12
–	11 226	787	720	67	–	–	452	13
4	7	3	3	0	0	0	0	14
19	3	24	23	2	2	1	0	15
18	3	3	2	1	1	1	0	16
–	–	21	21	0	0	–	–	17
2 936	1 481	278	149	129	121	118	60	18
3 091	2 020	473	343	130	117	124	81	19
1 875	19	62	7	55	52	75	1	20
101	89	7	0	7	7	4	4	21
72	57	13	8	5	5	3	2	22
1 043	1 855	391	328	63	53	42	75	23
8	1	262	260	2	2	0	0	24
926	63	57	9	48	49	37	3	25
691	10	49	11	38	40	28	0	26
13	10	9	1	8	9	1	0	27
44 112	19 609	4 603	1 673	2 929	2 993	1 776	789	28
2 851	1 312	173	35	138	132	115	53	31
1 431	1 275	99	22	77	72	58	51	32
1 102	219	79	13	66	68	44	9	33
843	–	32	12	20	18	34	–	34
7	31	1	1	1	0	0	1	35
–	–	–	–	–	–	–	–	36
46 962	20 921	4 776	1 709	3 067	3 125	1 891	842	38

3 Einzahlungen und Auszahlungen der Kernhaushalte der Gemeinden und Gemeindeverbände vom 01.01.-31.12.2018

3.4 Auszahlungen Landkreis Dahme-Spreewald

Lfd. Nr.	Art der Einzahlungen / Auszahlungen	Gemeinden u. Gemeindeverbände des Landkreises insgesamt	Davon		
			Landkreis	kreisangehörige Gemeinden einschl. Amtshaushalte	amtsfreie Gemeinden
1 000 EUR					
1	Personalauszahlungen	163 904	50 743	113 161	95 133
2	Dienstbezüge	131 305	40 266	91 039	76 539
3	Beiträge zu Versorgungskassen	7 927	3 520	4 407	3 563
4	Beiträge zur gesetzlichen Sozialversicherung	23 975	6 480	17 495	14 838
5	Beihilfen, Unterstützungsleistungen für Beschäftigte	697	477	220	192
6	Versorgungsauszahlungen	82	–	82	82
7	Sach- und Dienstleistungen	71 492	15 289	56 203	46 357
	Unterhaltung sowie Bewirtschaftung d. Grundstücke, baulichen				
8	Anlagen und des sonstigen Vermögens.....	45 101	8 302	36 799	30 930
	Transferauszahlungen, sonstige Auszahlungen aus laufender				
9	Verwaltungstätigkeit.....	424 535	193 806	230 729	202 157
	Sozialtransferauszahlungen und aufgabenbezogene				
10	Leistungsbeteiligung.....	86 734	85 735	998	901
11	Leistungen der Grundsicherung für Arbeitssuchende (SGB II)	18 856	18 856	–	–
12	Leistungen der Sozialhilfe (SGB XII)	35 966	35 966	–	–
13	Leistungen der Kinder- und Jugendhilfe (SGB VIII)	23 956	22 957	998	901
14	Sonstige Sozialleistungen	7 955	7 955	–	–
	Zuschüsse für lfd. Zwecke an öffentliche, private Unternehmen				
15	u. übrige Bereiche.....	30 945	13 020	17 925	17 268
	Erstattungen für lfd. Zwecke an öffentliche, private Unternehmen				
16	u. übrige Bereiche.....	25 346	22 908	2 438	2 122
17	Zinsen und sonstige Finanzauszahlungen	2 339	8	2 331	1 891
18	Zinsauszahlungen	1 337	3	1 334	1 000
19	Auszahlungen aus laufender Verwaltungstätigkeit	662 353	259 846	402 507	345 619
22	Auszahlungen aus Investitionstätigkeit	77 890	16 302	61 588	52 987
23	Zuweisungen und Zuschüsse für Investitionen	2 911	2 371	541	415
24	Erwerb v. Grundstücken, grundstücksgl. Rechten u. Gebäuden	8 265	578	7 686	7 290
25	Erwerb von übrigem Sachanlagevermögen	12 593	5 261	7 332	6 119
26	Erwerb von Finanzanlagen	107	2	105	93
27	Baumaßnahmen	53 859	8 091	45 768	38 915
29	Auszahlungen insgesamt	740 242	276 148	464 094	398 606
30	Saldo der laufenden Ein- und Auszahlungen	111 740	21 541	90 199	83 366
31	Saldo der Ein- und Auszahlungen aus Investitionstätigkeit	– 48 781	– 10 336	– 38 445	– 34 007
32	Finanzmittelüberschuss / -fehlbetrag	62 959	11 205	51 754	49 358
	Finanzierungstätigkeit				
33	Einzahlungen aus Finanzierungstätigkeit	3 000	–	3 000	2 290
35	Auszahlungen aus Finanzierungstätigkeit	7 296	466	6 830	5 438
37	Saldo der Finanzierungstätigkeit	– 4 295	– 466	– 3 829	– 3 148

davon		Gemeinden u. Gemeindever- bände des Landkreises insgesamt	Davon					Lfd. Nr.
amts- angehörige Gemeinden	Amtshaus- halte		Landkreis	kreisange- hörige Gemeinden einschl. Amtshaushalte	davon			
		amtsfreie Gemeinden			amts- angehörige Gemeinden	Amtshaus- halte		
1 000 EUR		EUR je Einwohner						
5 701	12 328	975	302	673	664	229	496	1
4 645	9 854	781	239	541	534	187	397	2
164	680	47	21	26	25	7	27	3
890	1 767	143	39	104	104	36	71	4
2	26	4	3	1	1	0	1	5
–	–	0	–	0	1	–	–	6
6 732	3 114	425	91	334	323	271	125	7
4 072	1 797	268	49	219	216	164	72	8
26 602	1 971	2 524	1 152	1 372	1 410	1 071	79	9
94	4	516	510	6	6	4	0	10
–	–	112	112	–	–	–	–	11
–	–	214	214	–	–	–	–	12
94	4	142	136	6	6	4	0	13
–	–	47	47	–	–	–	–	14
223	434	184	77	107	120	9	17	15
263	53	151	136	14	15	11	2	16
270	170	14	0	14	13	11	7	17
166	169	8	0	8	7	7	7	18
39 304	17 584	3 938	1 545	2 393	2 411	1 582	708	19
5 699	2 901	463	97	366	370	229	117	22
125	–	17	14	3	3	5	–	23
397	–	49	3	46	51	16	–	24
220	994	75	31	44	43	9	40	25
13	–	1	0	1	1	1	–	26
4 945	1 908	320	48	272	271	199	77	27
45 003	20 485	4 401	1 642	2 759	2 781	1 812	825	29
4 808	2 026	664	128	536	582	194	82	30
– 2 848	– 1 589	– 290	– 61	– 229	– 237	– 115	– 64	31
1 959	436	374	67	308	344	79	18	32
284	427	18	–	18	16	11	17	33
844	548	43	3	41	38	34	22	35
– 561	– 121	– 26	– 3	– 23	– 22	– 23	– 5	37

3 Einzahlungen und Auszahlungen der Kernhaushalte der Gemeinden und Gemeindeverbände vom 01.01.-31.12.2018
3.5 Einzahlungen Landkreis Elbe-Elster

Lfd. Nr.	Art der Einzahlungen / Auszahlungen	Gemeinden u. Gemeindeverbände des Landkreises insgesamt	Davon		
			Landkreis	kreisangehörige Gemeinden einschl. Amtshaushalte	amtsfreie Gemeinden
1 000 EUR					
1	Steuern und steuerähnliche Abgaben ¹	70 272	–	70 272	55 357
2	Realsteuern	37 826	–	37 826	30 575
3	Grundsteuern	11 041	–	11 041	8 434
4	Gewerbsteuer	26 786	–	26 786	22 141
5	nachrichtlich: Gewerbesteuer (netto) ²	23 652	–	23 652	19 615
6	Gemeindeanteile Gemeinschaftssteuern	31 961	–	31 961	24 412
7	Gemeindeanteil an der Einkommensteuer	27 058	–	27 058	20 415
8	Gemeindeanteil an der Umsatzsteuer	4 903	–	4 903	3 997
9	Sonstige Gemeindesteuern	484	–	484	369
10	Zuwendungen und allgemeine Umlagen ³	229 730	126 168	103 562	69 755
11	Ausgleichsleistungen und Zuweisungen vom Land	139 693	76 527	63 166	46 940
12	Schlüsselzuweisungen	86 224	33 784	52 440	39 179
13	Allgemeine Umlagen von Gemeinden	57 897	48 240	9 657	–
14	Aufgabenbez. Leistungsbeteiligungen u. Zuweisungen v. Bund	1 642	643	998	766
15	Sonstige Transfereinzahlungen	4 190	4 185	5	5
16	Ersatz von sozialen Leistungen außerhalb von Einrichtungen	815	815	–	–
17	Ersatz von sozialen Leistungen in Einrichtungen	3 370	3 370	–	–
18	Öffentlich-rechtliche Leistungsentgelte	14 643	4 868	9 775	6 535
19	Privatrechtl. Leistungsentgelte, Kostenerstattg. u. Kostenumlagen	63 036	50 629	12 407	6 662
20	Mieten und Pachten	5 673	621	5 052	3 055
21	Verkauf von Vorräten	852	165	688	602
22	Sonstige privatrechtliche Leistungsentgelte	1 452	154	1 298	787
23	Kostenerstattungen, Kostenumlagen ⁴	55 059	49 690	5 369	2 219
24	Kostenerstattungen vom Land	37 764	37 624	140	112
25	Sonstige Einzahlungen aus laufender Verwaltungstätigkeit	5 798	1 658	4 139	3 256
26	Zinsen und sonstige Finanzeinzahlungen	2 838	2	2 836	2 204
27	Zinseinzahlungen	32	2	29	12
28	Einzahlungen aus laufender Verwaltungstätigkeit	390 506	187 510	202 996	143 774
31	Einzahlungen aus Investitionstätigkeit	21 915	3 895	18 020	11 052
32	Investitionszuwendungen	18 465	3 733	14 732	9 727
33	Investitionszuwendungen vom Land	14 953	3 169	11 784	7 545
34	Veräußerg. v. Grundstücken, grundstücksgl. Rechten u. Gebäuden	2 480	92	2 388	661
35	Veräußerung von übrigem Sachanlagevermögen	86	11	75	50
36	Veräußerung von Finanzanlagen	170	–	170	170
38	Einzahlungen insgesamt	412 421	191 405	221 016	154 826

1 Ohne Kontenart 605 "Ausgleichsleistungen".

2 Abzgl. Gewerbesteuerumlage

3 Einschl. Kontenart 605 "Ausgleichsleistungen".

4 Einschl. Erstattungen sozialer Leistungen

davon		Gemeinden u. Gemeindeverbände des Landkreises insgesamt	Davon					Lfd. Nr.
amts-angehörige Gemeinden	Amtshaus-halte		Landkreis	kreisangehörige Gemeinden einschl. Amtshaushalte	davon			
1 000 EUR						amtsfreie Gemeinden	amts-angehörige Gemeinden	Amtshaus-halte
		EUR je Einwohner						
14 915	–	682	–	682	717	576	–	1
7 251	–	367	–	367	396	280	–	2
2 606	–	107	–	107	109	101	–	3
4 645	–	260	–	260	287	179	–	4
4 037	–	229	–	229	254	156	–	5
7 549	–	310	–	310	316	291	–	6
6 642	–	262	–	262	265	256	–	7
907	–	48	–	48	52	35	–	8
115	–	5	–	5	5	4	–	9
20 467	13 340	2 229	1 224	1 005	904	790	515	10
15 878	349	1 355	742	613	608	613	13	11
13 261	–	836	328	509	508	512	–	12
–	9 657	562	468	94	–	–	373	13
76	156	16	6	10	10	3	6	14
–	–	41	41	0	0	–	–	15
–	–	8	8	–	–	–	–	16
–	–	33	33	–	–	–	–	17
2 455	785	142	47	95	85	95	30	18
3 435	2 310	611	491	120	86	133	89	19
1 977	21	55	6	49	40	76	1	20
21	65	8	2	7	8	1	2	21
456	54	14	1	13	10	18	2	22
980	2 170	534	482	52	29	38	84	23
9	20	366	365	1	1	0	1	24
849	34	56	16	40	42	33	1	25
625	6	28	0	28	29	24	0	26
17	0	0	0	0	0	1	0	27
42 747	16 475	3 788	1 819	1 969	1 863	1 650	636	28
6 620	348	213	38	175	143	255	13	31
4 664	341	179	36	143	126	180	13	32
3 910	329	145	31	114	98	151	13	33
1 723	3	24	1	23	9	67	0	34
21	4	1	0	1	1	1	0	35
–	–	2	–	2	2	–	–	36
49 367	16 823	4 001	1 857	2 144	2 006	1 905	649	38

3 Einzahlungen und Auszahlungen der Kernhaushalte der Gemeinden und Gemeindeverbände vom 01.01.-31.12.2018

3.6 Auszahlungen Landkreis Elbe-Elster

Lfd. Nr.	Art der Einzahlungen / Auszahlungen	Gemeinden u. Gemeindeverbände des Landkreises insgesamt	Davon		
			Landkreis	kreisangehörige Gemeinden einschl. Amtshaushalte	amtsfreie Gemeinden
1 000 EUR					
1	Personalauszahlungen	108 009	44 853	63 156	45 515
2	Dienstbezüge	87 224	36 359	50 864	36 696
3	Beiträge zu Versorgungskassen	4 592	1 988	2 604	1 881
4	Beiträge zur gesetzlichen Sozialversicherung	16 032	6 458	9 574	6 874
5	Beihilfen, Unterstützungsleistungen für Beschäftigte	162	48	113	63
6	Versorgungsauszahlungen	31	27	4	–
7	Sach- und Dienstleistungen	41 056	10 130	30 926	22 432
8	Unterhaltung sowie Bewirtschaftung d. Grundstücke, baulichen Anlagen und des sonstigen Vermögens.....	27 964	6 016	21 949	15 566
9	Transferauszahlungen, sonstige Auszahlungen aus laufender Verwaltungstätigkeit.....	214 634	128 614	86 020	58 124
	Sozialtransferauszahlungen und aufgabenbezogene Leistungsbeteiligung.....	75 137	75 137	–	–
10	Leistungen der Grundsicherung für Arbeitssuchende (SGB II)	18 134	18 134	–	–
11	Leistungen der Sozialhilfe (SGB XII)	36 922	36 922	–	–
12	Leistungen der Kinder- und Jugendhilfe (SGB VIII)	16 871	16 871	–	–
13	Sonstige Sozialleistungen	3 211	3 211	–	–
14	Zuschüsse für lfd. Zwecke an öffentliche, private Unternehmen u. übrige Bereiche.....	22 821	9 614	13 207	11 792
15	Erstattungen für lfd. Zwecke an öffentliche, private Unternehmen u. übrige Bereiche.....	6 355	5 827	528	372
16	Zinsen und sonstige Finanzauszahlungen	1 292	131	1 162	975
17	Zinsauszahlungen	1 035	126	909	771
18	Auszahlungen aus laufender Verwaltungstätigkeit	365 022	183 755	181 267	127 045
19	Auszahlungen aus Investitionstätigkeit	31 261	6 385	24 876	15 837
20	Zuweisungen und Zuschüsse für Investitionen	1 640	802	838	765
21	Erwerb v. Grundstücken, grundstücksgl. Rechten u. Gebäuden	743	178	565	426
22	Erwerb von übrigem Sachanlagevermögen	4 201	1 659	2 542	1 876
23	Erwerb von Finanzanlagen	140	–	140	140
24	Baumaßnahmen	24 537	3 747	20 790	12 630
25	Auszahlungen insgesamt	396 283	190 140	206 143	142 883
26	Saldo der laufenden Ein- und Auszahlungen	25 484	3 755	21 729	16 729
27	Saldo der Ein- und Auszahlungen aus Investitionstätigkeit	– 9 346	– 2 491	– 6 856	– 4 785
28	Finanzmittelüberschuss / -fehlbetrag	16 138	1 265	14 873	11 944
Finanzierungstätigkeit					
29	Einzahlungen aus Finanzierungstätigkeit	503	–	503	374
30	Auszahlungen aus Finanzierungstätigkeit	4 843	708	4 136	3 490
31	Saldo der Finanzierungstätigkeit	– 4 341	– 708	– 3 633	– 3 116

davon		Gemeinden u. Gemeindever- bände des Landkreises insgesamt	Davon					Lfd. Nr.
amts- angehörige Gemeinden	Amtshaus- halte		Landkreis	kreisange- hörige Gemeinden einschl. Amtshaushalte	davon			
		amtsfreie Gemeinden			amts- angehörige Gemeinden	Amtshaus- halte		
1 000 EUR		EUR je Einwohner						
6 396	11 245	1 048	435	613	590	247	434	1
5 163	9 006	846	353	493	475	199	348	2
211	511	45	19	25	24	8	20	3
1 021	1 679	156	63	93	89	39	65	4
1	49	2	0	1	1	0	2	5
–	4	0	0	0	–	–	0	6
5 885	2 609	398	98	300	291	227	101	7
4 878	1 506	271	58	213	202	188	58	8
25 873	2 023	2 082	1 248	834	753	999	78	9
–	–	729	729	–	–	–	–	10
–	–	176	176	–	–	–	–	11
–	–	358	358	–	–	–	–	12
–	–	164	164	–	–	–	–	13
–	–	31	31	–	–	–	–	14
666	749	221	93	128	153	26	29	15
139	17	62	57	5	5	5	1	16
176	11	13	1	11	13	7	–	17
126	11	10	1	9	10	5	0	18
38 329	15 892	3 541	1 783	1 758	1 646	1 479	613	19
7 802	1 236	303	62	241	205	301	48	22
52	21	16	8	8	10	2	1	23
125	13	7	2	5	6	5	1	24
224	442	41	16	25	24	9	17	25
–	–	1	–	1	2	–	–	26
7 401	760	238	36	202	164	286	29	27
46 132	17 128	3 844	1 844	2 000	1 851	1 780	661	29
4 417	583	247	36	211	217	170	22	30
– 1 183	– 888	– 91	– 24	– 67	– 62	– 46	– 34	31
3 235	– 305	157	12	144	155	125	– 12	32
129	–	5	–	5	5	5	–	33
538	108	47	7	40	45	21	4	35
– 410	– 108	– 42	– 7	– 35	– 40	– 16	– 4	37

3 Einzahlungen und Auszahlungen der Kernhaushalte der Gemeinden und Gemeindeverbände vom 01.01.-31.12.2018
3.7 Einzahlungen Landkreis Havelland

Lfd. Nr.	Art der Einzahlungen / Auszahlungen	Gemeinden u. Gemeindeverbände des Landkreises insgesamt	Davon		
			Landkreis	kreisangehörige Gemeinden einschl. Amtshaushalte	amtsfreie Gemeinden
1 000 EUR					
1	Steuern und steuerähnliche Abgaben ¹	131 978	–	131 978	123 572
2	Realsteuern	60 248	–	60 248	56 656
3	Grundsteuern	18 006	–	18 006	16 220
4	Gewerbsteuer	42 241	–	42 241	40 436
5	nachrichtlich: Gewerbesteuer (netto) ²	37 632	–	37 632	36 026
6	Gemeindeanteile Gemeinschaftssteuern	70 410	–	70 410	65 745
7	Gemeindeanteil an der Einkommensteuer	63 133	–	63 133	58 884
8	Gemeindeanteil an der Umsatzsteuer	7 277	–	7 277	6 860
9	Sonstige Gemeindesteuern	1 321	–	1 321	1 171
10	Zuwendungen und allgemeine Umlagen ³	378 552	236 417	142 135	123 634
11	Ausgleichsleistungen und Zuweisungen vom Land	185 711	98 082	87 630	78 541
12	Schlüsselzuweisungen	108 098	37 995	70 104	62 318
13	Allgemeine Umlagen von Gemeinden	87 445	82 741	4 704	–
14	Aufgabenbez. Leistungsbeteiligungen u. Zuweisungen v. Bund	58 221	55 529	2 692	2 477
15	Sonstige Transfereinzahlungen	9 032	8 473	558	558
16	Ersatz von sozialen Leistungen außerhalb von Einrichtungen	4 765	4 225	540	540
17	Ersatz von sozialen Leistungen in Einrichtungen	4 248	4 248	–	–
18	Öffentlich-rechtliche Leistungsentgelte	44 883	31 235	13 648	11 432
19	Privatrechtl. Leistungsentgelte, Kostenerstattg. u. Kostenumlagen	70 464	57 515	12 949	10 533
20	Mieten und Pachten	4 208	807	3 401	3 191
21	Verkauf von Vorräten	344	26	318	252
22	Sonstige privatrechtliche Leistungsentgelte	1 241	83	1 158	1 066
23	Kostenerstattungen, Kostenumlagen ⁴	64 671	56 599	8 072	6 022
24	Kostenerstattungen vom Land	46 218	46 108	110	101
25	Sonstige Einzahlungen aus laufender Verwaltungstätigkeit	8 975	2 893	6 082	5 581
26	Zinsen und sonstige Finanzeinzahlungen	4 324	1 874	2 450	2 236
27	Zinseinzahlungen	91	0	91	83
28	Einzahlungen aus laufender Verwaltungstätigkeit	648 208	338 408	309 800	277 546
31	Einzahlungen aus Investitionstätigkeit	46 169	5 741	40 427	38 262
32	Investitionszuwendungen	22 126	5 698	16 428	14 780
33	Investitionszuwendungen vom Land	14 965	4 176	10 789	9 846
34	Veräußerung v. Grundstücken, grundstücksgl. Rechten u. Gebäuden	15 154	1	15 153	14 976
35	Veräußerung von übrigem Sachanlagevermögen	50	43	7	6
36	Veräußerung von Finanzanlagen	–	–	–	–
38	Einzahlungen insgesamt	694 377	344 149	350 228	315 808

1 Ohne Kontenart 605 "Ausgleichsleistungen".

2 Abzgl. Gewerbesteuerumlage

3 Einschl. Kontenart 605 "Ausgleichsleistungen".

4 Einschl. Erstattungen sozialer Leistungen

davon		Gemeinden u. Gemeindever- bände des Landkreises insgesamt	Davon					Lfd. Nr.
amts- angehörige Gemeinden	Amtshaus- halte		Landkreis	kreisange- hörige Gemeinden einschl. Amtshaushalte	davon			
1 000 EUR		EUR je Einwohner						
8 406	–	818	–	818	849	535	–	1
3 592	–	373	–	373	389	229	–	2
1 786	–	112	–	112	111	114	–	3
1 806	–	262	–	262	278	115	–	4
1 606	–	233	–	233	247	102	–	5
4 665	–	436	–	436	451	297	–	6
4 248	–	391	–	391	404	271	–	7
417	–	45	–	45	47	27	–	8
149	–	8	–	8	8	10	–	9
10 387	8 113	2 346	1 465	881	849	661	517	10
8 366	723	1 151	608	543	539	533	46	11
7 785	–	670	236	435	428	496	–	12
–	4 704	542	513	29	–	–	300	13
–	215	361	344	17	17	–	14	14
–	–	56	53	3	4	–	–	15
–	–	30	26	3	4	–	–	16
–	–	26	26	–	–	–	–	17
1 259	957	278	194	85	79	80	61	18
414	2 002	437	357	80	72	26	127	19
175	35	26	5	21	22	11	2	20
65	0	2	0	2	2	4	0	21
65	26	8	1	7	7	4	2	22
109	1 941	401	351	50	41	7	124	23
1	8	286	286	1	1	0	1	24
457	44	56	18	38	38	29	3	25
212	2	27	12	15	15	13	0	26
6	2	1	0	1	1	0	0	27
21 136	11 118	4 018	2 098	1 920	1 906	1 346	708	28
1 738	427	286	36	251	263	111	27	31
1 224	424	137	35	102	101	78	27	32
944	–	93	26	67	68	60	–	33
175	3	94	0	94	103	11	0	34
0	1	0	0	0	0	0	0	35
–	–	–	–	–	–	–	–	36
22 874	11 545	4 304	2 133	2 171	2 169	1 456	735	38

3 Einzahlungen und Auszahlungen der Kernhaushalte der Gemeinden und Gemeindeverbände vom 01.01.-31.12.2018

3.8 Auszahlungen Landkreis Havelland

Lfd. Nr.	Art der Einzahlungen / Auszahlungen	Gemeinden u. Gemeindeverbände des Landkreises insgesamt	Davon		
			Landkreis	kreisangehörige Gemeinden einschl. Amtshaushalte	amtsfreie Gemeinden
1 000 EUR					
1	Personalauszahlungen	146 460	55 775	90 684	81 614
2	Dienstbezüge	118 362	45 055	73 308	66 035
3	Beiträge zu Versorgungskassen	6 556	2 854	3 702	3 339
4	Beiträge zur gesetzlichen Sozialversicherung	21 276	7 745	13 531	12 137
5	Beihilfen, Unterstützungsleistungen für Beschäftigte	265	122	143	104
6	Versorgungsauszahlungen	–	–	–	–
7	Sach- und Dienstleistungen	65 692	23 585	42 106	38 687
8	Unterhaltung sowie Bewirtschaftung d. Grundstücke, baulichen Anlagen und des sonstigen Vermögens.....	44 524	14 910	29 615	27 467
9	Transferauszahlungen, sonstige Auszahlungen aus laufender Verwaltungstätigkeit.....	392 006	250 089	141 917	124 515
10	Sozialtransferauszahlungen und aufgabenbezogene Leistungsbeteiligung.....	148 800	147 117	1 683	1 683
11	Leistungen der Grundsicherung für Arbeitssuchende (SGB II)	66 279	66 279	–	–
12	Leistungen der Sozialhilfe (SGB XII)	47 093	47 093	–	–
13	Leistungen der Kinder- und Jugendhilfe (SGB VIII)	28 001	26 318	1 683	1 683
14	Sonstige Sozialleistungen	7 427	7 427	–	–
15	Zuschüsse für lfd. Zwecke an öffentliche, private Unternehmen u. übrige Bereiche.....	46 370	18 539	27 831	27 006
16	Erstattungen für lfd. Zwecke an öffentliche, private Unternehmen u. übrige Bereiche.....	26 762	23 757	3 005	2 858
17	Zinsen und sonstige Finanzauszahlungen	3 388	1 211	2 177	2 135
18	Zinsauszahlungen	2 064	249	1 815	1 789
19	Auszahlungen aus laufender Verwaltungstätigkeit	607 545	330 661	276 884	246 951
22	Auszahlungen aus Investitionstätigkeit	63 784	11 302	52 482	49 651
23	Zuweisungen und Zuschüsse für Investitionen	7 314	2 425	4 889	4 223
24	Erwerb v. Grundstücken, grundstücksgl. Rechten u. Gebäuden	2 344	21	2 323	2 321
25	Erwerb von übrigem Sachanlagevermögen	8 005	2 756	5 249	4 989
26	Erwerb von Finanzanlagen	10	–	10	10
27	Baumaßnahmen	45 956	6 100	39 856	37 953
29	Auszahlungen insgesamt	671 329	341 963	329 366	296 602
30	Saldo der laufenden Ein- und Auszahlungen	40 663	7 747	32 916	30 595
31	Saldo der Ein- und Auszahlungen aus Investitionstätigkeit	– 17 615	– 5 561	– 12 055	– 11 388
32	Finanzmittelüberschuss / -fehlbetrag	23 048	2 186	20 862	19 206
Finanzierungstätigkeit					
33	Einzahlungen aus Finanzierungstätigkeit	6 717	–	6 717	6 717
35	Auszahlungen aus Finanzierungstätigkeit	11 864	2 256	9 608	9 413
37	Saldo der Finanzierungstätigkeit	– 5 147	– 2 256	– 2 891	– 2 697

davon		Gemeinden u. Gemeindever- bände des Landkreises insgesamt	Davon					Lfd. Nr.
amts- angehörige Gemeinden	Amtshaus- halte		Landkreis	kreisange- hörige Gemeinden einschl. Amtshaushalte	davon			
1 000 EUR		EUR je Einwohner						
870	8 200	908	346	562	560	55	522	1
695	6 578	734	279	454	453	44	419	2
21	343	41	18	23	23	1	22	3
143	1 252	132	48	84	83	9	80	4
11	28	2	1	1	1	1	2	5
–	–	–	–	–	–	–	–	6
1 797	1 622	407	146	261	266	114	103	7
1 200	948	276	92	184	189	76	60	8
16 640	762	2 430	1 550	880	855	1 059	49	9
–	–	922	912	10	12	–	–	10
–	–	411	411	–	–	–	–	11
–	–	292	292	–	–	–	–	12
–	–	174	163	10	12	–	–	13
–	–	46	46	–	–	–	–	14
640	186	287	115	173	185	41	12	15
64	83	166	147	19	20	4	5	16
41	1	21	8	13	15	3	0	17
25	1	13	2	11	12	2	0	18
19 348	10 585	3 766	2 050	1 716	1 696	1 232	674	19
1 973	859	395	70	325	341	126	55	22
133	532	45	15	30	29	8	34	23
3	–	15	0	14	16	0	–	24
63	197	50	17	33	34	4	13	25
–	–	0	–	0	0	–	–	26
1 774	129	285	38	247	261	113	8	27
21 320	11 444	4 161	2 120	2 042	2 037	1 357	729	29
1 788	533	252	48	204	210	114	34	30
– 234	– 432	– 109	– 34	– 75	– 78	– 15	– 27	31
1 554	101	143	14	129	132	99	6	32
–	–	42	–	42	46	–	–	33
168	27	74	14	60	65	11	2	35
– 168	– 27	– 32	– 14	– 18	– 19	– 11	– 2	37

3 Einzahlungen und Auszahlungen der Kernhaushalte der Gemeinden und Gemeindeverbände vom 01.01.-31.12.2018
3.9 Einzahlungen Landkreis Märkisch-Oderland

Lfd. Nr.	Art der Einzahlungen / Auszahlungen	Gemeinden u. Gemeindeverbände des Landkreises insgesamt	Davon		
			Landkreis	kreisangehörige Gemeinden einschl. Amtshaushalte	amtsfreie Gemeinden
1 000 EUR					
1	Steuern und steuerähnliche Abgaben ¹	139 408	–	139 408	115 408
2	Realsteuern	57 223	–	57 223	47 241
3	Grundsteuern	19 215	–	19 215	14 617
4	Gewerbsteuer	38 008	–	38 008	32 624
5	nachrichtlich: Gewerbesteuer (netto) ²	33 024	–	33 024	28 867
6	Gemeindeanteile Gemeinschaftssteuern	80 108	–	80 108	66 478
7	Gemeindeanteil an der Einkommensteuer	72 482	–	72 482	60 020
8	Gemeindeanteil an der Umsatzsteuer	7 626	–	7 626	6 458
9	Sonstige Gemeindesteuern	2 078	–	2 078	1 689
10	Zuwendungen und allgemeine Umlagen ³	373 283	208 993	164 290	115 426
11	Ausgleichsleistungen und Zuweisungen vom Land	229 931	119 329	110 602	85 307
12	Schlüsselzuweisungen	135 814	48 546	87 268	69 206
13	Allgemeine Umlagen von Gemeinden	102 937	88 788	14 149	–
14	Aufgabenbez. Leistungsbeteiligungen u. Zuweisungen v. Bund	1 931	300	1 631	1 474
15	Sonstige Transfereinzahlungen	7 279	7 222	57	56
16	Ersatz von sozialen Leistungen außerhalb von Einrichtungen	549	549	–	–
17	Ersatz von sozialen Leistungen in Einrichtungen	6 673	6 673	–	–
18	Öffentlich-rechtliche Leistungsentgelte	26 266	7 626	18 640	13 869
19	Privatrechtl. Leistungsentgelte, Kostenerstattg. u. Kostenumlagen	92 114	72 294	19 820	13 970
20	Mieten und Pachten	7 845	320	7 525	5 316
21	Verkauf von Vorräten	988	42	946	622
22	Sonstige privatrechtliche Leistungsentgelte	1 376	224	1 152	785
23	Kostenerstattungen, Kostenumlagen ⁴	81 906	71 708	10 197	7 246
24	Kostenerstattungen vom Land	57 068	56 905	163	136
25	Sonstige Einzahlungen aus laufender Verwaltungstätigkeit	10 166	1 307	8 858	6 797
26	Zinsen und sonstige Finanzeinzahlungen	4 619	1 210	3 409	2 207
27	Zinseinzahlungen	233	28	204	164
28	Einzahlungen aus laufender Verwaltungstätigkeit	653 135	298 651	354 483	267 733
31	Einzahlungen aus Investitionstätigkeit	33 691	4 809	28 882	21 727
32	Investitionszuwendungen	20 416	4 764	15 652	10 277
33	Investitionszuwendungen vom Land	17 670	4 061	13 608	8 958
34	Veräußerung v. Grundstücken, grundstücksgl. Rechten u. Gebäuden	6 574	0	6 574	5 284
35	Veräußerung von übrigem Sachanlagevermögen	808	44	764	732
36	Veräußerung von Finanzanlagen	6	–	6	–
38	Einzahlungen insgesamt	686 826	303 461	383 365	289 460

1 Ohne Kontenart 605 "Ausgleichsleistungen".

2 Abzgl. Gewerbesteuerumlage

3 Einschl. Kontenart 605 "Ausgleichsleistungen".

4 Einschl. Erstattungen sozialer Leistungen

davon		Gemeinden u. Gemeindever- bände des Landkreises insgesamt	Davon					Lfd. Nr.
amts- angehörige Gemeinden	Amtshaus- halte		Landkreis	kreisange- hörige Gemeinden einschl. Amtshaushalte	davon			
		amtsfreie Gemeinden			amts- angehörige Gemeinden	Amtshaus- halte		
1 000 EUR		EUR je Einwohner						
24 001	–	721	–	721	757	586	–	1
9 981	–	296	–	296	310	244	–	2
4 598	–	99	–	99	96	112	–	3
5 383	–	197	–	197	214	131	–	4
4 157	–	171	–	171	189	102	–	5
13 630	–	414	–	414	436	333	–	6
12 462	–	375	–	375	394	304	–	7
1 168	–	39	–	39	42	29	–	8
389	–	11	–	11	11	10	–	9
31 227	17 637	1 930	1 081	849	757	763	431	10
24 783	513	1 189	617	572	560	605	13	11
18 062	–	702	251	451	454	441	–	12
–	14 149	532	459	73	–	–	346	13
143	13	10	2	8	10	3	0	14
0	–	38	37	0	0	0	–	15
–	–	3	3	–	–	–	–	16
–	–	35	35	–	–	–	–	17
3 811	960	136	39	96	91	93	23	18
4 716	1 134	476	374	102	92	115	28	19
2 170	39	41	2	39	35	53	1	20
308	15	5	0	5	4	8	0	21
346	21	7	1	6	5	8	1	22
1 892	1 059	424	371	53	48	46	26	23
5	23	295	294	1	1	0	1	24
1 939	123	53	7	46	45	47	3	25
1 199	3	24	6	18	14	29	0	26
37	3	1	0	1	1	1	0	27
66 893	19 857	3 377	1 544	1 833	1 756	1 634	485	28
6 528	627	174	25	149	143	159	15	31
4 780	595	106	25	81	67	117	15	32
4 577	74	91	21	70	59	112	2	33
1 290	–	34	0	34	35	32	–	34
4	28	4	0	4	5	0	1	35
6	–	0	–	0	–	0	–	36
73 421	20 483	3 551	1 569	1 982	1 899	1 793	500	38

3 Einzahlungen und Auszahlungen der Kernhaushalte der Gemeinden und Gemeindeverbände vom 01.01.-31.12.2018

3.10 Auszahlungen Landkreis Märkisch-Oderland

Lfd. Nr.	Art der Einzahlungen / Auszahlungen	Gemeinden u. Gemeindeverbände des Landkreises insgesamt	Davon		
			Landkreis	kreisangehörige Gemeinden einschl. Amtshaushalte	amtsfreie Gemeinden
1 000 EUR					
1	Personalauszahlungen	154 025	45 705	108 319	82 600
2	Dienstbezüge	124 157	36 758	87 399	66 585
3	Beiträge zu Versorgungskassen	6 596	1 914	4 682	3 627
4	Beiträge zur gesetzlichen Sozialversicherung	23 089	7 002	16 087	12 250
5	Beihilfen, Unterstützungsleistungen für Beschäftigte	182	32	151	138
6	Versorgungsauszahlungen	0	–	0	–
7	Sach- und Dienstleistungen	68 663	11 269	57 395	44 658
8	Unterhaltung sowie Bewirtschaftung d. Grundstücke, baulichen Anlagen und des sonstigen Vermögens.....	46 974	8 383	38 591	30 076
9	Transferauszahlungen, sonstige Auszahlungen aus laufender Verwaltungstätigkeit.....	372 915	228 893	144 022	101 900
	Sozialtransferauszahlungen und aufgabenbezogene Leistungsbeteiligung.....	124 918	124 918	–	–
10	Leistungen der Grundsicherung für Arbeitssuchende (SGB II)	26 089	26 089	–	–
11	Leistungen der Sozialhilfe (SGB XII)	57 478	57 478	–	–
12	Leistungen der Kinder- und Jugendhilfe (SGB VIII)	35 295	35 295	–	–
13	Sonstige Sozialleistungen	6 055	6 055	–	–
14	Zuschüsse für lfd. Zwecke an öffentliche, private Unternehmen u. übrige Bereiche.....	54 977	38 280	16 697	15 111
15	Erstattungen für lfd. Zwecke an öffentliche, private Unternehmen u. übrige Bereiche.....	11 125	9 811	1 314	900
16	Zinsen und sonstige Finanzauszahlungen	2 198	74	2 124	1 677
17	Zinsauszahlungen	1 434	74	1 359	963
18	Auszahlungen aus laufender Verwaltungstätigkeit	597 801	285 941	311 860	230 835
19	Auszahlungen aus Investitionstätigkeit	73 927	11 976	61 951	53 364
20	Zuweisungen und Zuschüsse für Investitionen	2 699	1 030	1 669	1 081
21	Erwerb v. Grundstücken, grundstücksgl. Rechten u. Gebäuden	2 939	19	2 920	2 765
22	Erwerb von übrigem Sachanlagevermögen	8 733	2 102	6 630	5 063
23	Erwerb von Finanzanlagen	25	–	25	25
24	Baumaßnahmen	59 532	8 824	50 707	44 430
25	Auszahlungen insgesamt	671 728	297 917	373 811	284 200
26	Saldo der laufenden Ein- und Auszahlungen	55 334	12 710	42 624	36 898
27	Saldo der Ein- und Auszahlungen aus Investitionstätigkeit	– 40 236	– 7 166	– 33 070	– 31 637
28	Finanzmittelüberschuss / -fehlbetrag	15 098	5 544	9 554	5 261
Finanzierungstätigkeit					
29	Einzahlungen aus Finanzierungstätigkeit	16 566	344	16 222	14 236
30	Auszahlungen aus Finanzierungstätigkeit	8 213	793	7 420	5 789
31	Saldo der Finanzierungstätigkeit	8 353	– 450	8 802	8 447

davon		Gemeinden u. Gemeindever- bände des Landkreises insgesamt	Davon					Lfd. Nr.
amts- angehörige Gemeinden	Amtshaus- halte		Landkreis	kreisange- hörige Gemeinden einschl. Amtshaushalte	davon			
		amtsfreie Gemeinden			amts- angehörige Gemeinden	Amtshaus- halte		
1 000 EUR		EUR je Einwohner						
11 243	14 475	796	236	560	542	275	354	1
9 159	11 654	642	190	452	437	224	285	2
315	741	34	10	24	24	8	18	3
1 769	2 068	119	36	83	80	43	51	4
0	12	1	0	1	1	0	0	5
0	–	0	–	0	–	0	–	6
9 830	2 906	355	58	297	293	240	71	7
6 985	1 530	243	43	200	197	171	37	8
39 860	2 261	1 928	1 184	745	668	974	55	9
–	–	646	646	–	–	–	–	10
–	–	135	135	–	–	–	–	11
–	–	297	297	–	–	–	–	12
–	–	183	183	–	–	–	–	13
–	–	31	31	–	–	–	–	14
1 243	344	284	198	86	99	30	8	15
226	188	58	51	7	6	6	5	16
416	32	11	0	11	11	10	1	17
370	26	7	0	7	6	9	1	18
61 349	19 675	3 091	1 479	1 613	1 514	1 498	481	19
6 783	1 804	382	62	320	350	166	44	22
588	–	14	5	9	7	14	–	23
77	78	15	–	15	18	2	2	24
427	1 140	45	11	34	33	10	28	25
–	–	0	–	0	0	–	–	26
5 690	587	308	46	262	291	139	14	27
68 132	21 479	3 473	1 540	1 933	1 864	1 664	525	29
5 544	182	286	66	220	242	135	4	30
– 255	– 1 178	– 208	– 37	– 171	– 208	– 6	– 29	31
5 289	– 996	78	29	49	35	129	– 24	32
1 786	200	86	2	84	93	44	5	33
1 411	220	42	4	38	38	34	5	35
375	– 20	43	– 2	46	55	9	0	37

3 Einzahlungen und Auszahlungen der Kernhaushalte der Gemeinden und Gemeindeverbände vom 01.01.-31.12.2018
3.11 Einzahlungen Landkreis Oberhavel

Lfd. Nr.	Art der Einzahlungen / Auszahlungen	Gemeinden u. Gemeindeverbände des Landkreises insgesamt	Davon		
			Landkreis	kreisangehörige Gemeinden einschl. Amtshaushalte	amtsfreie Gemeinden
1 000 EUR					
1	Steuern und steuerähnliche Abgaben ¹	234 061	–	234 061	228 022
2	Realsteuern	131 929	–	131 929	128 736
3	Grundsteuern	20 682	–	20 682	19 407
4	Gewerbsteuer	111 247	–	111 247	109 329
5	nachrichtlich: Gewerbesteuer (netto) ²	97 459	–	97 459	95 934
6	Gemeindeanteile Gemeinschaftssteuern	100 418	–	100 418	97 677
7	Gemeindeanteil an der Einkommensteuer	88 928	–	88 928	86 572
8	Gemeindeanteil an der Umsatzsteuer	11 490	–	11 490	11 105
9	Sonstige Gemeindesteuern	1 714	–	1 714	1 609
10	Zuwendungen und allgemeine Umlagen ³	415 626	267 095	148 531	135 737
11	Ausgleichsleistungen und Zuweisungen vom Land	203 903	106 692	97 210	92 036
12	Schlüsselzuweisungen	104 333	30 780	73 553	69 203
13	Allgemeine Umlagen von Gemeinden	95 195	91 906	3 289	–
14	Aufgabenbez. Leistungsbeteiligungen u. Zuweisungen v. Bund	68 448	68 188	260	260
15	Sonstige Transfereinzahlungen	12 237	10 470	1 767	1 767
16	Ersatz von sozialen Leistungen außerhalb von Einrichtungen	5 877	5 461	415	415
17	Ersatz von sozialen Leistungen in Einrichtungen	5 070	4 995	75	75
18	Öffentlich-rechtliche Leistungsentgelte	61 606	37 189	24 417	23 359
19	Privatrechtl. Leistungsentgelte, Kostenerstattg. u. Kostenumlagen	95 066	77 542	17 523	15 747
20	Mieten und Pachten	9 852	1 394	8 458	8 060
21	Verkauf von Vorräten	823	187	635	597
22	Sonstige privatrechtliche Leistungsentgelte	2 410	1 673	737	729
23	Kostenerstattungen, Kostenumlagen ⁴	81 982	74 288	7 693	6 361
24	Kostenerstattungen vom Land	56 101	54 975	1 126	1 094
25	Sonstige Einzahlungen aus laufender Verwaltungstätigkeit	11 166	1 261	9 905	9 320
26	Zinsen und sonstige Finanzeinzahlungen	9 446	3 619	5 827	5 704
27	Zinseinzahlungen	1 177	381	796	793
28	Einzahlungen aus laufender Verwaltungstätigkeit	839 208	397 176	442 032	419 656
31	Einzahlungen aus Investitionstätigkeit	24 978	2 985	21 993	20 327
32	Investitionszuwendungen	15 193	2 168	13 026	11 682
33	Investitionszuwendungen vom Land	13 095	2 168	10 928	9 822
34	Veräußerung v. Grundstücken, grundstücksgl. Rechten u. Gebäuden	5 826	755	5 071	4 898
35	Veräußerung von übrigem Sachanlagevermögen	119	14	105	100
36	Veräußerung von Finanzanlagen	–	–	–	–
38	Einzahlungen insgesamt	864 186	400 161	464 025	439 983

1 Ohne Kontenart 605 "Ausgleichsleistungen".

2 Abzgl. Gewerbesteuerumlage

3 Einschl. Kontenart 605 "Ausgleichsleistungen".

4 Einschl. Erstattungen sozialer Leistungen

davon		Gemeinden u. Gemeindever- bände des Landkreises insgesamt	Davon					Lfd. Nr.
amts- angehörige Gemeinden	Amtshaus- halte		Landkreis	kreisange- hörige Gemeinden einschl. Amtshaushalte	davon			
		amtsfreie Gemeinden			amts- angehörige Gemeinden	Amtshaus- halte		
1 000 EUR		EUR je Einwohner						
6 039	–	1 112	–	1 112	1 133	662	–	1
3 193	–	627	–	627	639	350	–	2
1 275	–	98	–	98	96	140	–	3
1 918	–	529	–	529	543	210	–	4
1 525	–	463	–	463	477	167	–	5
2 741	–	477	–	477	485	301	–	6
2 356	–	423	–	423	430	258	–	7
385	–	55	–	55	55	42	–	8
105	–	8	–	8	8	11	–	9
4 970	7 824	1 975	1 269	706	674	545	858	10
4 919	256	969	507	462	457	539	28	11
4 350	–	496	146	350	344	477	–	12
–	3 289	452	437	16	–	–	361	13
–	–	325	324	1	1	–	–	14
–	–	58	50	8	9	–	–	15
–	–	28	26	2	2	–	–	16
–	–	24	24	0	0	–	–	17
186	872	293	177	116	116	20	96	18
930	847	452	368	83	78	102	93	19
385	13	47	7	40	40	42	1	20
19	20	4	1	3	3	2	2	21
4	4	11	8	4	4	0	0	22
522	810	390	353	37	32	57	89	23
4	28	267	261	5	5	0	3	24
520	65	53	6	47	46	57	7	25
119	4	45	17	28	28	13	0	26
3	0	6	2	4	4	0	0	27
12 764	9 612	3 988	1 887	2 101	2 085	1 400	1 054	28
763	903	119	14	105	101	84	99	31
446	897	72	10	62	58	49	98	32
438	668	62	10	52	49	48	73	33
173	–	28	4	24	24	19	–	34
–	5	1	0	0	0	–	1	35
–	–	–	–	–	–	–	–	36
13 527	10 515	4 107	1 902	2 205	2 186	1 484	1 153	38

3 Einzahlungen und Auszahlungen der Kernhaushalte der Gemeinden und Gemeindeverbände vom 01.01.-31.12.2018

3.12 Auszahlungen Landkreis Oberhavel

Lfd. Nr.	Art der Einzahlungen / Auszahlungen	Gemeinden u. Gemeindeverbände des Landkreises insgesamt	Davon		
			Landkreis	kreisangehörige Gemeinden einschl. Amtshaushalte	amtsfreie Gemeinden
1 000 EUR					
1	Personalauszahlungen	196 180	61 054	135 125	128 507
2	Dienstbezüge	158 063	48 883	109 180	103 833
3	Beiträge zu Versorgungskassen	8 217	2 428	5 789	5 537
4	Beiträge zur gesetzlichen Sozialversicherung	29 474	9 618	19 856	18 846
5	Beihilfen, Unterstützungsleistungen für Beschäftigte	426	126	300	292
6	Versorgungsauszahlungen	–	–	–	–
7	Sach- und Dienstleistungen	91 977	25 709	66 268	62 651
8	Unterhaltung sowie Bewirtschaftung d. Grundstücke, baulichen Anlagen und des sonstigen Vermögens.....	60 481	13 936	46 545	44 207
9	Transferauszahlungen, sonstige Auszahlungen aus laufender Verwaltungstätigkeit.....	468 035	294 616	173 419	163 773
10	Sozialtransferauszahlungen und aufgabenbezogene Leistungsbeteiligung.....	181 230	178 116	3 114	3 085
11	Leistungen der Grundsicherung für Arbeitssuchende (SGB II)	86 281	86 281	–	–
12	Leistungen der Sozialhilfe (SGB XII)	54 326	54 326	–	–
13	Leistungen der Kinder- und Jugendhilfe (SGB VIII)	35 039	31 924	3 114	3 085
14	Sonstige Sozialleistungen	5 584	5 584	–	–
15	Zuschüsse für lfd. Zwecke an öffentliche, private Unternehmen u. übrige Bereiche.....	34 868	6 204	28 664	28 297
16	Erstattungen für lfd. Zwecke an öffentliche, private Unternehmen u. übrige Bereiche.....	50 217	49 085	1 132	1 095
17	Zinsen und sonstige Finanzauszahlungen	1 200	0	1 200	1 133
18	Zinsauszahlungen	518	–	518	484
19	Auszahlungen aus laufender Verwaltungstätigkeit	757 392	381 380	376 012	356 064
22	Auszahlungen aus Investitionstätigkeit	111 251	14 961	96 290	91 225
23	Zuweisungen und Zuschüsse für Investitionen	4 434	2 361	2 073	465
24	Erwerb v. Grundstücken, grundstücksgl. Rechten u. Gebäuden	5 047	1 088	3 959	3 768
25	Erwerb von übrigem Sachanlagevermögen	11 319	2 206	9 113	8 523
26	Erwerb von Finanzanlagen	669	–	669	669
27	Baumaßnahmen	56 184	9 215	46 969	44 293
29	Auszahlungen insgesamt	868 643	396 341	472 302	447 289
30	Saldo der laufenden Ein- und Auszahlungen	81 816	15 796	66 020	63 592
31	Saldo der Ein- und Auszahlungen aus Investitionstätigkeit	– 86 273	– 11 976	– 74 297	– 70 898
32	Finanzmittelüberschuss / -fehlbetrag	– 4 457	3 820	– 8 277	– 7 306
Finanzierungstätigkeit					
33	Einzahlungen aus Finanzierungstätigkeit	1 525	–	1 525	1 525
35	Auszahlungen aus Finanzierungstätigkeit	5 448	7	5 442	4 956
37	Saldo der Finanzierungstätigkeit	– 3 923	7	– 3 916	– 3 431

davon		Gemeinden u. Gemeindever- bände des Landkreises insgesamt	Davon					Lfd. Nr.
amts- angehörige Gemeinden	Amtshaus- halte		Landkreis	kreisange- hörige Gemeinden einschl. Amtshaushalte	davon			
		amtsfreie Gemeinden			amts- angehörige Gemeinden	Amtshaus- halte		
1 000 EUR		EUR je Einwohner						
86	6 532	932	290	642	638	9	716	1
67	5 280	751	232	519	516	7	579	2
2	250	39	12	28	28	0	27	3
17	994	140	46	94	94	2	109	4
–	9	2	1	1	1	–	1	5
–	–	–	–	–	–	–	–	6
1 638	1 978	437	122	315	311	180	217	7
1 236	1 102	287	66	221	220	136	121	8
9 151	495	2 224	1 400	824	814	1 004	54	9
–	29	861	846	15	15	–	3	10
–	–	410	410	–	–	–	–	11
–	–	258	258	–	–	–	–	12
–	29	167	152	15	15	–	3	13
–	–	27	27	–	–	–	–	14
344	22	166	29	136	141	38	2	15
35	2	239	233	5	5	4	0	16
58	8	6	0	6	6	6	1	17
26	8	2	–	2	2	3	1	18
10 933	9 014	3 599	1 812	1 787	1 769	1 199	989	19
3 170	1 895	529	71	458	453	348	208	22
1 608	–	21	11	10	2	176	–	23
191	–	24	5	19	19	21	–	24
44	546	54	10	43	42	5	60	25
–	–	3	–	3	3	–	–	26
1 327	1 349	267	44	223	220	146	148	27
14 103	10 909	4 128	1 883	2 244	2 222	1 547	1 196	29
1 830	598	389	75	314	316	201	66	30
– 2 407	– 992	– 410	– 57	– 353	– 352	– 264	– 109	31
– 577	– 394	– 21	18	– 39	– 36	– 63	– 43	32
–	–	7	–	7	8	–	–	33
318	168	26	0	26	25	35	18	35
318	168	– 19	0	– 19	– 17	35	18	37

3 Einzahlungen und Auszahlungen der Kernhaushalte der Gemeinden und Gemeindeverbände vom 01.01.-31.12.2018
3.13 Einzahlungen Landkreis Oberspreewald-Lausitz

Lfd. Nr.	Art der Einzahlungen / Auszahlungen	Gemeinden u. Gemeindeverbände des Landkreises insgesamt	Davon		
			Landkreis	kreisangehörige Gemeinden einschl. Amtshaushalte	amtsfreie Gemeinden
1 000 EUR					
1	Steuern und steuerähnliche Abgaben ¹	84 637	40	84 597	72 824
2	Realsteuern	43 617	–	43 617	38 380
3	Grundsteuern	11 556	–	11 556	9 976
4	Gewerbesteuer	32 060	–	32 060	28 404
5	nachrichtlich: Gewerbesteuer (netto) ²	28 364	–	28 364	25 051
6	Gemeindeanteile Gemeinschaftssteuern	39 644	–	39 644	33 179
7	Gemeindeanteil an der Einkommensteuer	32 358	–	32 358	26 477
8	Gemeindeanteil an der Umsatzsteuer	7 286	–	7 286	6 702
9	Sonstige Gemeindesteuern	1 020	40	980	909
10	Zuwendungen und allgemeine Umlagen ³	226 433	138 768	87 666	66 307
11	Ausgleichsleistungen und Zuweisungen vom Land	143 066	77 656	65 409	54 918
12	Schlüsselzuweisungen	84 852	29 101	55 751	47 071
13	Allgemeine Umlagen von Gemeinden	66 278	59 669	6 609	–
14	Aufgabenbez. Leistungsbeteiligungen u. Zuweisungen v. Bund	1 259	779	480	457
15	Sonstige Transfereinzahlungen	5 624	5 560	64	64
16	Ersatz von sozialen Leistungen außerhalb von Einrichtungen	868	804	64	64
17	Ersatz von sozialen Leistungen in Einrichtungen	4 575	4 575	–	–
18	Öffentlich-rechtliche Leistungsentgelte	24 601	15 454	9 147	7 234
19	Privatrechtl. Leistungsentgelte, Kostenerstattg. u. Kostenumlagen	55 939	44 606	11 333	9 846
20	Mieten und Pachten	3 888	531	3 357	2 998
21	Verkauf von Vorräten	423	135	288	284
22	Sonstige privatrechtliche Leistungsentgelte	1 955	851	1 103	984
23	Kostenerstattungen, Kostenumlagen ⁴	49 673	43 089	6 584	5 581
24	Kostenerstattungen vom Land	32 037	31 841	196	194
25	Sonstige Einzahlungen aus laufender Verwaltungstätigkeit	5 297	570	4 727	4 097
26	Zinsen und sonstige Finanzeinzahlungen	6 185	807	5 378	4 911
27	Zinseinzahlungen	128	4	124	108
28	Einzahlungen aus laufender Verwaltungstätigkeit	408 716	205 805	202 912	165 283
31	Einzahlungen aus Investitionstätigkeit	29 703	5 140	24 563	21 474
32	Investitionszuwendungen	24 396	3 959	20 437	17 687
33	Investitionszuwendungen vom Land	18 500	3 871	14 629	11 944
34	Veräußerung v. Grundstücken, grundstücksgl. Rechten u. Gebäuden	2 870	725	2 145	1 988
35	Veräußerung von übrigem Sachanlagevermögen	280	46	234	228
36	Veräußerung von Finanzanlagen	0	0	0	0
38	Einzahlungen insgesamt	438 419	210 944	227 475	186 757

1 Ohne Kontenart 605 "Ausgleichsleistungen".

2 Abzgl. Gewerbesteuerumlage

3 Einschl. Kontenart 605 "Ausgleichsleistungen".

4 Einschl. Erstattungen sozialer Leistungen

davon		Gemeinden u. Gemeindever- bände des Landkreises insgesamt	Davon					Lfd. Nr.
amts- angehörige Gemeinden	Amtshaus- halte		Landkreis	kreisange- hörige Gemeinden einschl. Amtshaushalte	davon			
		amtsfreie Gemeinden			amts- angehörige Gemeinden	Amtshaus- halte		
1 000 EUR		EUR je Einwohner						
11 773	–	763	0	763	791	625	–	1
5 237	–	393	–	393	417	278	–	2
1 581	–	104	–	104	108	84	–	3
3 656	–	289	–	289	309	194	–	4
3 313	–	256	–	256	272	176	–	5
6 465	–	358	–	358	360	343	–	6
5 882	–	292	–	292	288	312	–	7
583	–	66	–	66	73	31	–	8
71	–	9	0	9	10	4	–	9
12 599	8 759	2 042	1 252	791	720	669	465	10
9 898	594	1 290	700	590	597	526	32	11
8 680	–	765	262	503	511	461	–	12
–	6 609	598	538	60	–	–	351	13
23	–	11	7	4	5	1	–	14
–	–	51	50	1	1	–	–	15
–	–	8	7	1	1	–	–	16
–	–	41	41	–	–	–	–	17
1 324	589	222	139	83	79	70	31	18
939	547	505	402	102	107	50	29	19
350	9	35	5	30	33	19	0	20
5	–	4	1	3	3	0	–	21
94	25	18	8	10	11	5	1	22
490	513	448	389	59	61	26	27	23
1	1	289	287	2	2	0	0	24
584	47	48	5	43	45	31	2	25
460	7	56	7	49	53	24	0	26
9	7	1	0	1	1	0	0	27
27 679	9 950	3 686	1 856	1 830	1 796	1 470	528	28
2 786	304	268	46	222	233	148	16	31
2 452	298	220	36	184	192	130	16	32
2 406	279	167	35	132	130	128	15	33
158	–	26	7	19	22	8	–	34
–	6	3	0	2	2	–	0	35
–	–	0	0	0	0	–	–	36
30 465	10 253	3 954	1 903	2 052	2 029	1 617	544	38

3 Einzahlungen und Auszahlungen der Kernhaushalte der Gemeinden und Gemeindeverbände vom 01.01.-31.12.2018

3.14 Auszahlungen Landkreis Oberspreewald-Lausitz

Lfd. Nr.	Art der Einzahlungen / Auszahlungen	Gemeinden u. Gemeindeverbände des Landkreises insgesamt	Davon		
			Landkreis	kreisangehörige Gemeinden einschl. Amtshaushalte	amtsfreie Gemeinden
1 000 EUR					
1	Personalauszahlungen	103 032	38 368	64 664	51 877
2	Dienstbezüge	83 604	31 257	52 348	41 956
3	Beiträge zu Versorgungskassen	4 514	2 098	2 416	1 958
4	Beiträge zur gesetzlichen Sozialversicherung	14 722	4 915	9 808	7 888
5	Beihilfen, Unterstützungsleistungen für Beschäftigte	192	99	93	75
6	Versorgungsauszahlungen	110	65	45	40
7	Sach- und Dienstleistungen	38 751	10 419	28 332	23 727
8	Unterhaltung sowie Bewirtschaftung d. Grundstücke, baulichen Anlagen und des sonstigen Vermögens.....	26 018	7 509	18 509	15 611
9	Transferauszahlungen, sonstige Auszahlungen aus laufender Verwaltungstätigkeit.....	242 723	151 022	91 701	72 953
	Sozialtransferauszahlungen und aufgabenbezogene Leistungsbeteiligung.....	84 230	83 828	403	399
10	Leistungen der Grundsicherung für Arbeitssuchende (SGB II)	23 683	23 672	12	12
11	Leistungen der Sozialhilfe (SGB XII)	36 238	36 238	–	–
12	Leistungen der Kinder- und Jugendhilfe (SGB VIII)	19 777	19 390	388	384
13	Sonstige Sozialleistungen	4 532	4 528	3	3
14	Zuschüsse für lfd. Zwecke an öffentliche, private Unternehmen u. übrige Bereiche.....	30 335	23 400	6 934	6 590
15	Erstattungen für lfd. Zwecke an öffentliche, private Unternehmen u. übrige Bereiche.....	11 592	10 640	952	724
16	Zinsen und sonstige Finanzauszahlungen	4 748	585	4 162	3 931
17	Zinsauszahlungen	1 126	585	541	437
18	Auszahlungen aus laufender Verwaltungstätigkeit	389 364	200 460	188 904	152 528
19	Auszahlungen aus Investitionstätigkeit	51 598	5 051	46 547	41 280
20	Zuweisungen und Zuschüsse für Investitionen	1 852	541	1 311	1 310
21	Erwerb v. Grundstücken, grundstücksgl. Rechten u. Gebäuden	1 023	–	1 023	802
22	Erwerb von übrigem Sachanlagevermögen	6 547	2 289	4 258	3 829
23	Erwerb von Finanzanlagen	–	–	–	–
24	Baumaßnahmen	42 166	2 221	39 945	35 340
25	Auszahlungen insgesamt	440 962	205 511	235 451	193 809
26	Saldo der laufenden Ein- und Auszahlungen	19 352	5 344	14 008	12 755
27	Saldo der Ein- und Auszahlungen aus Investitionstätigkeit	– 21 895	88	– 21 984	– 19 806
28	Finanzmittelüberschuss / -fehlbetrag	– 2 543	5 433	– 7 976	– 7 051
	Finanzierungstätigkeit				
29	Einzahlungen aus Finanzierungstätigkeit	9 595	–	9 595	9 595
30	Auszahlungen aus Finanzierungstätigkeit	6 349	46	6 303	5 312
31	Saldo der Finanzierungstätigkeit	3 246	– 46	3 292	4 284

davon		Gemeinden u. Gemeindever- bände des Landkreises insgesamt	Davon					Lfd. Nr.
amts- angehörige Gemeinden	Amtshaus- halte		Landkreis	kreisange- hörige Gemeinden einschl. Amtshaushalte	davon			
		amtsfreie Gemeinden			amts- angehörige Gemeinden	Amtshaus- halte		
1 000 EUR		EUR je Einwohner						
4 931	7 856	929	346	583	564	262	417	1
4 057	6 335	754	282	472	456	215	336	2
138	319	41	19	22	21	7	17	3
736	1 184	133	44	88	86	39	63	4
0	17	2	1	1	1	0	1	5
2	3	1	1	0	0	0	0	6
3 094	1 511	350	94	256	258	164	80	7
2 061	837	235	68	167	170	109	44	8
17 893	855	2 189	1 362	827	793	950	45	9
–	4	760	756	4	4	–	0	10
–	–	214	214	0	0	–	–	11
–	–	327	327	–	–	–	–	12
–	4	178	175	3	4	–	0	13
–	–	41	41	0	0	–	–	14
159	185	274	211	63	72	8	10	15
195	32	105	96	9	8	10	2	16
231	0	43	5	38	43	12	0	17
103	0	10	5	5	5	5	0	18
26 151	10 225	3 512	1 808	1 704	1 657	1 388	543	19
4 212	1 055	465	46	420	449	224	56	22
–	1	17	5	12	14	–	0	23
221	–	9	–	9	9	12	–	24
161	268	59	21	38	42	9	14	25
–	–	–	–	–	–	–	–	26
3 820	786	380	20	360	384	203	42	27
30 363	11 280	3 977	1 854	2 124	2 106	1 612	599	29
1 528	– 275	175	48	126	139	81	– 15	30
– 1 426	– 751	– 197	1	– 198	– 215	– 76	– 40	31
102	– 1 026	– 23	49	– 72	– 77	5	– 54	32
–	–	87	–	87	104	–	–	33
976	15	57	0	57	58	52	1	35
– 976	– 15	29	0	30	47	– 52	– 1	37

3 Einzahlungen und Auszahlungen der Kernhaushalte der Gemeinden und Gemeindeverbände vom 01.01.-31.12.2018
3.15 Einzahlungen Landkreis Oder-Spree

Lfd. Nr.	Art der Einzahlungen / Auszahlungen	Gemeinden u. Gemeindeverbände des Landkreises insgesamt	Davon		
			Landkreis	kreisangehörige Gemeinden einschl. Amtshaushalte	amtsfreie Gemeinden
1 000 EUR					
1	Steuern und steuerähnliche Abgaben ¹	144 641	–	144 641	110 282
2	Realsteuern	69 404	–	69 404	55 849
3	Grundsteuern	20 118	–	20 118	14 876
4	Gewerbsteuer	49 287	–	49 287	40 973
5	nachrichtlich: Gewerbesteuer (netto) ²	44 143	–	44 143	36 552
6	Gemeindeanteile Gemeinschaftssteuern	73 331	–	73 331	53 062
7	Gemeindeanteil an der Einkommensteuer	63 897	–	63 897	45 069
8	Gemeindeanteil an der Umsatzsteuer	9 433	–	9 433	7 992
9	Sonstige Gemeindesteuern	1 906	–	1 906	1 371
10	Zuwendungen und allgemeine Umlagen ³	414 656	273 897	140 759	91 042
11	Ausgleichsleistungen und Zuweisungen vom Land	212 842	117 357	95 485	73 044
12	Schlüsselzuweisungen	124 863	46 605	78 257	60 312
13	Allgemeine Umlagen von Gemeinden	97 545	80 030	17 515	–
14	Aufgabenbez. Leistungsbeteiligungen u. Zuweisungen v. Bund	76 703	76 132	571	571
15	Sonstige Transfereinzahlungen	13 697	13 692	5	5
16	Ersatz von sozialen Leistungen außerhalb von Einrichtungen	7 579	7 579	–	–
17	Ersatz von sozialen Leistungen in Einrichtungen	6 112	6 112	–	–
18	Öffentlich-rechtliche Leistungsentgelte	22 232	8 307	13 924	8 802
19	Privatrechtl. Leistungsentgelte, Kostenerstattg. u. Kostenumlagen	105 188	82 519	22 669	14 261
20	Mieten und Pachten	13 522	804	12 717	8 276
21	Verkauf von Vorräten	769	97	672	269
22	Sonstige privatrechtliche Leistungsentgelte	2 202	238	1 964	1 280
23	Kostenerstattungen, Kostenumlagen ⁴	88 695	81 379	7 316	4 436
24	Kostenerstattungen vom Land	69 439	69 359	80	54
25	Sonstige Einzahlungen aus laufender Verwaltungstätigkeit	9 099	1 476	7 623	5 786
26	Zinsen und sonstige Finanzeinzahlungen	5 039	484	4 555	3 562
27	Zinseinzahlungen	349	143	206	91
28	Einzahlungen aus laufender Verwaltungstätigkeit	714 552	380 375	334 178	233 740
31	Einzahlungen aus Investitionstätigkeit	33 850	7 007	26 844	21 855
32	Investitionszuwendungen	24 248	5 679	18 569	16 296
33	Investitionszuwendungen vom Land	20 595	5 649	14 946	13 063
34	Veräußerg. v. Grundstücken, grundstücksgl. Rechten u. Gebäuden	6 285	604	5 681	3 561
35	Veräußerung von übrigem Sachanlagevermögen	318	22	296	47
36	Veräußerung von Finanzanlagen	338	41	297	297
38	Einzahlungen insgesamt	748 403	387 382	361 021	255 595

1 Ohne Kontenart 605 "Ausgleichsleistungen".

2 Abzgl. Gewerbesteuerumlage

3 Einschl. Kontenart 605 "Ausgleichsleistungen".

4 Einschl. Erstattungen sozialer Leistungen

davon		Gemeinden u. Gemeindever- bände des Landkreises insgesamt	Davon					Lfd. Nr.
amts- angehörige Gemeinden	Amtshaus- halte		Landkreis	kreisange- hörige Gemeinden einschl. Amtshaushalte	davon			
1 000 EUR		EUR je Einwohner						
34 358	1	811	–	811	845	719	0	1
13 555	–	389	–	389	428	283	–	2
5 241	–	113	–	113	114	110	–	3
8 313	–	276	–	276	314	174	–	4
7 592	–	247	–	247	280	159	–	5
20 269	–	411	–	411	406	424	–	6
18 828	–	358	–	358	345	394	–	7
1 441	–	53	–	53	61	30	–	8
535	–	11	–	11	10	11	–	9
27 571	22 147	2 325	1 535	789	697	577	463	10
21 277	1 163	1 193	658	535	559	445	24	11
17 946	–	700	261	439	462	375	–	12
–	17 515	547	449	98	–	–	366	13
–	–	430	427	3	4	–	–	14
–	–	77	77	0	0	–	–	15
–	–	42	42	–	–	–	–	16
–	–	34	34	–	–	–	–	17
3 527	1 595	125	47	78	67	74	33	18
5 498	2 910	590	463	127	109	115	61	19
4 417	24	76	5	71	63	92	1	20
217	185	4	1	4	2	5	4	21
414	270	12	1	11	10	9	6	22
450	2 430	497	456	41	34	9	51	23
2	24	389	389	0	0	0	0	24
1 725	112	51	8	43	44	36	2	25
985	9	28	3	26	27	21	0	26
105	9	2	1	1	1	2	0	27
73 664	26 774	4 006	2 132	1 873	1 790	1 541	560	28
4 307	681	190	39	150	167	90	14	31
1 844	430	136	32	104	125	39	9	32
1 810	72	115	32	84	100	38	2	33
2 112	7	35	3	32	27	44	0	34
5	244	2	0	2	0	0	5	35
–	–	2	0	2	2	–	–	36
77 971	27 455	4 195	2 172	2 024	1 958	1 631	574	38

3 Einzahlungen und Auszahlungen der Kernhaushalte der Gemeinden und Gemeindeverbände vom 01.01.-31.12.2018

3.16 Auszahlungen Landkreis Oder-Spree

Lfd. Nr.	Art der Einzahlungen / Auszahlungen	Gemeinden u. Gemeindeverbände des Landkreises insgesamt	Davon		
			Landkreis	kreisangehörige Gemeinden einschl. Amtshaushalte	amtsfreie Gemeinden
1 000 EUR					
1	Personalauszahlungen	164 190	67 164	97 027	71 093
2	Dienstbezüge	131 509	53 538	77 971	57 245
3	Beiträge zu Versorgungskassen	8 067	3 552	4 515	3 235
4	Beiträge zur gesetzlichen Sozialversicherung	24 255	9 897	14 358	10 465
5	Beihilfen, Unterstützungsleistungen für Beschäftigte	359	177	182	148
6	Versorgungsauszahlungen	26	–	26	26
7	Sach- und Dienstleistungen	89 311	27 423	61 888	47 527
8	Unterhaltung sowie Bewirtschaftung d. Grundstücke, baulichen Anlagen und des sonstigen Vermögens.....	60 640	17 005	43 636	33 662
9	Transferauszahlungen, sonstige Auszahlungen aus laufender Verwaltungstätigkeit.....	413 842	276 436	137 406	90 713
10	Sozialtransferauszahlungen und aufgabenbezogene Leistungsbeteiligung.....	190 154	190 107	47	34
11	Leistungen der Grundsicherung für Arbeitssuchende (SGB II)	93 412	93 365	47	34
12	Leistungen der Sozialhilfe (SGB XII)	65 611	65 611	–	–
13	Leistungen der Kinder- und Jugendhilfe (SGB VIII)	22 846	22 846	–	–
14	Sonstige Sozialleistungen	8 285	8 285	–	–
15	Zuschüsse für lfd. Zwecke an öffentliche, private Unternehmen u. übrige Bereiche.....	58 184	41 168	17 016	15 255
16	Erstattungen für lfd. Zwecke an öffentliche, private Unternehmen u. übrige Bereiche.....	5 930	4 794	1 136	945
17	Zinsen und sonstige Finanzauszahlungen	3 470	122	3 348	2 771
18	Zinsauszahlungen	2 998	122	2 875	2 376
19	Auszahlungen aus laufender Verwaltungstätigkeit	670 838	371 145	299 693	212 131
22	Auszahlungen aus Investitionstätigkeit	71 699	18 914	52 784	38 535
23	Zuweisungen und Zuschüsse für Investitionen	1 354	1 033	320	199
24	Erwerb v. Grundstücken, grundstücksgl. Rechten u. Gebäuden	2 618	136	2 482	1 947
25	Erwerb von übrigem Sachanlagevermögen	9 792	3 371	6 420	4 359
26	Erwerb von Finanzanlagen	33	–	33	33
27	Baumaßnahmen	57 315	13 978	43 337	31 805
29	Auszahlungen insgesamt	742 537	390 059	352 478	250 666
30	Saldo der laufenden Ein- und Auszahlungen	43 714	9 230	34 484	21 609
31	Saldo der Ein- und Auszahlungen aus Investitionstätigkeit	– 37 848	– 11 907	– 25 941	– 16 679
32	Finanzmittelüberschuss / -fehlbetrag	5 866	– 2 678	8 543	4 930
Finanzierungstätigkeit					
33	Einzahlungen aus Finanzierungstätigkeit	18 719	–	18 719	18 529
35	Auszahlungen aus Finanzierungstätigkeit	32 427	3 564	28 863	26 588
37	Saldo der Finanzierungstätigkeit	– 13 708	– 3 564	– 10 144	– 8 059

davon		Gemeinden u. Gemeindever- bände des Landkreises insgesamt	Davon					Lfd. Nr.
amts- angehörige Gemeinden	Amtshaus- halte		Landkreis	kreisange- hörige Gemeinden einschl. Amtshaushalte	davon			
		amtsfreie Gemeinden			amts- angehörige Gemeinden	Amtshaus- halte		
1 000 EUR		EUR je Einwohner						
10 220	15 713	920	377	544	544	214	329	1
8 247	12 479	737	300	437	438	172	261	2
353	927	45	20	25	25	7	19	3
1 617	2 276	136	55	80	80	34	48	4
3	31	2	1	1	1	0	1	5
–	–	0	–	0	0	–	–	6
9 581	4 779	501	154	347	364	200	100	7
7 131	2 842	340	95	245	258	149	59	8
44 096	2 596	2 320	1 550	770	695	922	54	9
–	13	1 066	1 066	0	0	–	0	10
–	13	524	523	0	0	–	0	11
–	–	368	368	–	–	–	–	12
–	–	128	128	–	–	–	–	13
–	–	46	46	–	–	–	–	14
1 085	676	326	231	95	117	23	14	15
120	71	33	27	6	7	3	1	16
486	90	19	1	19	21	10	2	17
409	90	17	1	16	18	9	2	18
64 383	23 180	3 761	2 081	1 680	1 625	1 347	485	19
11 701	2 549	402	106	296	295	245	53	22
122	–	8	6	2	2	3	–	23
505	30	15	1	14	15	11	1	24
676	1 385	55	19	36	33	14	29	25
–	–	0	–	0	0	–	–	26
10 398	1 134	321	78	243	244	217	24	27
76 084	25 728	4 163	2 187	1 976	1 920	1 591	538	29
9 281	3 594	245	52	193	166	194	75	30
– 7 394	– 1 867	– 212	– 67	– 145	– 128	– 155	– 39	31
1 887	1 727	33	– 15	48	38	39	36	32
190	–	105	–	105	142	4	–	33
2 125	150	182	20	162	204	44	3	35
– 1 934	– 150	– 77	– 20	– 57	– 62	– 40	– 3	37

3 Einzahlungen und Auszahlungen der Kernhaushalte der Gemeinden und Gemeindeverbände vom 01.01.-31.12.2018
3.17 Einzahlungen Landkreis Ostprignitz-Ruppin

Lfd. Nr.	Art der Einzahlungen / Auszahlungen	Gemeinden u. Gemeindeverbände des Landkreises insgesamt	Davon		
			Landkreis	kreisangehörige Gemeinden einschl. Amtshaushalte	amtsfreie Gemeinden
1 000 EUR					
1	Steuern und steuerähnliche Abgaben ¹	81 138	–	81 138	69 746
2	Realsteuern	45 385	–	45 385	39 642
3	Grundsteuern	11 792	–	11 792	9 836
4	Gewerbsteuer	33 593	–	33 593	29 807
5	nachrichtlich: Gewerbesteuer (netto) ²	30 132	–	30 132	26 773
6	Gemeindeanteile Gemeinschaftssteuern	33 941	–	33 941	28 448
7	Gemeindeanteil an der Einkommensteuer	28 485	–	28 485	23 641
8	Gemeindeanteil an der Umsatzsteuer	5 457	–	5 457	4 807
9	Sonstige Gemeindesteuern	1 692	–	1 692	1 535
10	Zuwendungen und allgemeine Umlagen ³	265 811	171 945	93 865	69 101
11	Ausgleichsleistungen und Zuweisungen vom Land	135 347	76 510	58 837	48 695
12	Schlüsselzuweisungen	80 699	33 868	46 832	38 886
13	Allgemeine Umlagen von Gemeinden	55 853	48 034	7 819	–
14	Aufgabenbez. Leistungsbeteiligungen u. Zuweisungen v. Bund	48 132	47 275	857	669
15	Sonstige Transfereinzahlungen	7 726	7 725	1	1
16	Ersatz von sozialen Leistungen außerhalb von Einrichtungen	4 305	4 305	–	–
17	Ersatz von sozialen Leistungen in Einrichtungen	3 420	3 420	–	–
18	Öffentlich-rechtliche Leistungsentgelte	21 096	11 281	9 815	7 886
19	Privatrechtl. Leistungsentgelte, Kostenerstattg. u. Kostenumlagen	62 562	51 496	11 065	7 452
20	Mieten und Pachten	5 803	895	4 908	3 695
21	Verkauf von Vorräten	1 390	120	1 269	950
22	Sonstige privatrechtliche Leistungsentgelte	962	33	929	850
23	Kostenerstattungen, Kostenumlagen ⁴	54 408	50 448	3 960	1 957
24	Kostenerstattungen vom Land	41 273	41 114	159	135
25	Sonstige Einzahlungen aus laufender Verwaltungstätigkeit	6 341	2 160	4 181	3 354
26	Zinsen und sonstige Finanzeinzahlungen	2 059	213	1 846	1 552
27	Zinseinzahlungen	222	–	222	198
28	Einzahlungen aus laufender Verwaltungstätigkeit	446 732	244 821	201 911	159 092
31	Einzahlungen aus Investitionstätigkeit	26 066	6 340	19 726	16 889
32	Investitionszuwendungen	21 139	6 322	14 817	12 665
33	Investitionszuwendungen vom Land	18 017	6 223	11 795	9 903
34	Veräußerung v. Grundstücken, grundstücksgl. Rechten u. Gebäuden	2 876	16	2 860	2 366
35	Veräußerung von übrigem Sachanlagevermögen	135	2	133	96
36	Veräußerung von Finanzanlagen	0	–	0	0
38	Einzahlungen insgesamt	472 798	251 161	221 637	175 981

1 Ohne Kontenart 605 "Ausgleichsleistungen".

2 Abzgl. Gewerbesteuerumlage

3 Einschl. Kontenart 605 "Ausgleichsleistungen".

4 Einschl. Erstattungen sozialer Leistungen

davon		Gemeinden u. Gemeindeverbände des Landkreises insgesamt	Davon					Lfd. Nr.
amts-angehörige Gemeinden	Amtshaus-halte		Landkreis	kreisangehörige Gemeinden einschl. Amtshaushalte	davon			
		amtsfreie Gemeinden			amts-angehörige Gemeinden	Amtshaus-halte		
1 000 EUR		EUR je Einwohner						
11 393	-	818	-	818	854	648	- 1	
5 743	-	457	-	457	486	327	- 2	
1 956	-	119	-	119	120	111	- 3	
3 786	-	339	-	339	365	215	- 4	
3 359	-	304	-	304	328	191	- 5	
5 493	-	342	-	342	348	313	- 6	
4 844	-	287	-	287	290	276	- 7	
649	-	55	-	55	59	37	- 8	
157	-	17	-	17	19	9	- 9	
12 464	12 300	2 679	1 733	946	846	709	700 10	
8 995	1 147	1 364	771	593	597	512	65 11	
7 946	-	813	341	472	476	452	- 12	
-	7 819	563	484	79	-	-	445 13	
188	-	485	477	9	8	11	- 14	
-	-	78	78	0	0	-	- 15	
-	-	43	43	-	-	-	- 16	
-	-	34	34	-	-	-	- 17	
925	1 004	213	114	99	97	53	57 18	
1 924	1 689	631	519	112	91	109	96 19	
1 166	47	58	9	49	45	66	3 20	
133	186	14	1	13	12	8	11 21	
67	11	10	0	9	10	4	1 22	
558	1 445	548	509	40	24	32	82 23	
21	3	416	414	2	2	1	0 24	
768	59	64	22	42	41	44	3 25	
279	14	21	2	19	19	16	1 26	
9	14	2	-	2	2	1	1 27	
27 753	15 066	4 503	2 468	2 035	1 949	1 579	857 28	
1 816	1 021	263	64	199	207	103	58 31	
1 169	984	213	64	149	155	67	56 32	
1 081	812	182	63	119	121	61	46 33	
493	-	29	0	29	29	28	- 34	
-	37	1	0	1	1	-	2 35	
-	0	0	-	0	0	-	0 36	
29 569	16 087	4 766	2 532	2 234	2 156	1 682	915 38	

3 Einzahlungen und Auszahlungen der Kernhaushalte der Gemeinden und Gemeindeverbände vom 01.01.-31.12.2018

3.18 Auszahlungen Landkreis Ostprignitz-Ruppin

Lfd. Nr.	Art der Einzahlungen / Auszahlungen	Gemeinden u. Gemeindeverbände des Landkreises insgesamt	Davon		
			Landkreis	kreisangehörige Gemeinden einschl. Amtshaushalte	amtsfreie Gemeinden
1 000 EUR					
1	Personalauszahlungen	112 131	45 823	66 308	54 085
2	Dienstbezüge	90 178	36 930	53 248	43 498
3	Beiträge zu Versorgungskassen	4 520	1 697	2 823	2 206
4	Beiträge zur gesetzlichen Sozialversicherung	17 260	7 166	10 093	8 269
5	Beihilfen, Unterstützungsleistungen für Beschäftigte	174	29	144	112
6	Versorgungsauszahlungen	–	–	–	–
7	Sach- und Dienstleistungen	46 163	13 213	32 950	26 705
	Unterhaltung sowie Bewirtschaftung d. Grundstücke, baulichen				
8	Anlagen und des sonstigen Vermögens.....	31 746	9 144	22 602	18 455
	Transferauszahlungen, sonstige Auszahlungen aus laufender				
9	Verwaltungstätigkeit.....	259 722	182 880	76 842	58 689
	Sozialtransferauszahlungen und aufgabenbezogene				
10	Leistungsbeteiligung.....	129 906	129 906	–	–
11	Leistungen der Grundsicherung für Arbeitssuchende (SGB II)	57 086	57 086	–	–
12	Leistungen der Sozialhilfe (SGB XII)	39 284	39 284	–	–
13	Leistungen der Kinder- und Jugendhilfe (SGB VIII)	25 557	25 557	–	–
14	Sonstige Sozialleistungen	7 979	7 979	–	–
	Zuschüsse für lfd. Zwecke an öffentliche, private Unternehmen				
15	u. übrige Bereiche.....	19 698	12 381	7 317	7 067
	Erstattungen für lfd. Zwecke an öffentliche, private Unternehmen				
16	u. übrige Bereiche.....	7 395	5 966	1 429	1 285
17	Zinsen und sonstige Finanzauszahlungen	2 015	278	1 737	1 599
18	Zinsauszahlungen	1 526	278	1 248	1 123
19	Auszahlungen aus laufender Verwaltungstätigkeit	420 032	242 195	177 836	141 077
22	Auszahlungen aus Investitionstätigkeit	40 475	8 899	31 576	27 702
23	Zuweisungen und Zuschüsse für Investitionen	2 973	1 077	1 896	1 737
24	Erwerb v. Grundstücken, grundstücksgl. Rechten u. Gebäuden	2 784	41	2 743	2 672
25	Erwerb von übrigem Sachanlagevermögen	4 963	1 802	3 161	2 760
26	Erwerb von Finanzanlagen	100	–	100	100
27	Baumaßnahmen	29 655	5 980	23 676	20 433
29	Auszahlungen insgesamt	460 507	251 094	209 413	168 779
30	Saldo der laufenden Ein- und Auszahlungen	26 700	2 626	24 075	18 015
31	Saldo der Ein- und Auszahlungen aus Investitionstätigkeit	– 14 409	– 2 559	– 11 850	– 10 813
32	Finanzmittelüberschuss / -fehlbetrag	12 291	67	12 225	7 202
Finanzierungstätigkeit					
33	Einzahlungen aus Finanzierungstätigkeit	777	–	777	777
35	Auszahlungen aus Finanzierungstätigkeit	5 690	909	4 780	3 719
37	Saldo der Finanzierungstätigkeit	– 4 913	– 909	– 4 003	– 2 942

davon		Gemeinden u. Gemeindever- bände des Landkreises insgesamt	Davon					Lfd. Nr.
amts- angehörige Gemeinden	Amtshaus- halte		Landkreis	kreisange- hörige Gemeinden einschl. Amtshaushalte	davon			
		amtsfreie Gemeinden			amts- angehörige Gemeinden	Amtshaus- halte		
1 000 EUR		EUR je Einwohner						
3 305	8 917	1 130	462	668	663	188	507	1
2 686	7 064	909	372	537	533	153	402	2
95	521	46	17	28	27	5	30	3
519	1 305	174	72	102	101	30	74	4
5	27	2	0	1	1	0	2	5
–	–	–	–	–	–	–	–	6
3 427	2 819	465	133	332	327	195	160	7
2 658	1 489	320	92	228	226	151	85	8
17 236	918	2 618	1 843	775	719	981	52	9
–	–	1 309	1 309	–	–	–	–	10
–	–	575	575	–	–	–	–	11
–	–	396	396	–	–	–	–	12
–	–	258	258	–	–	–	–	13
–	–	80	80	–	–	–	–	14
164	86	199	125	74	87	9	5	15
108	36	75	60	14	16	6	2	16
130	8	20	3	18	20	7	–	17
118	8	15	3	13	14	7	0	18
24 098	12 661	4 234	2 441	1 793	1 728	1 371	720	19
2 358	1 517	408	90	318	339	134	86	22
159	–	30	11	19	21	9	–	23
69	2	28	0	28	33	4	0	24
144	257	50	18	32	34	8	15	25
–	–	1	–	1	1	–	–	26
1 986	1 258	299	60	239	250	113	72	27
26 456	14 178	4 642	2 531	2 111	2 068	1 505	807	29
3 655	2 405	269	26	243	221	208	137	30
– 542	– 495	– 145	– 26	– 119	– 132	– 31	– 28	31
3 113	1 910	124	1	123	88	177	109	32
–	–	8	–	8	10	–	–	33
903	159	57	9	48	46	51	9	35
– 903	– 159	– 50	– 9	– 40	– 36	– 51	– 9	37

**3 Einzahlungen und Auszahlungen der Kernhaushalte der Gemeinden und Gemeindeverbände
vom 01.01.-31.12.2018
3.19 Einzahlungen Landkreis Potsdam-Mittelmark**

Lfd. Nr.	Art der Einzahlungen / Auszahlungen	Gemeinden u. Gemeindever- bände des Landkreises insgesamt	Davon		
			Landkreis	kreisange- hörige Gemeinden einschl. Amtshaushalte	amtsfreie Gemeinden
1 000 EUR					
1	Steuern und steuerähnliche Abgaben ¹	196 541	–	196 541	171 325
2	Realsteuern	87 392	–	87 392	75 854
3	Grundsteuern	23 427	–	23 427	19 649
4	Gewerbsteuer	63 965	–	63 965	56 205
5	nachrichtlich: Gewerbesteuer (netto) ²	56 352	–	56 352	49 517
6	Gemeindeanteile Gemeinschaftssteuern	107 732	–	107 732	94 435
7	Gemeindeanteil an der Einkommensteuer	97 920	–	97 920	85 780
8	Gemeindeanteil an der Umsatzsteuer	9 812	–	9 812	8 655
9	Sonstige Gemeindesteuern	1 418	–	1 418	1 036
10	Zuwendungen und allgemeine Umlagen ³	443 278	280 513	162 765	122 725
11	Ausgleichsleistungen und Zuweisungen vom Land	215 650	122 396	93 255	75 563
12	Schlüsselzuweisungen	121 409	51 106	70 303	56 663
13	Allgemeine Umlagen von Gemeinden	122 746	110 918	11 829	–
14	Aufgabenbez. Leistungsbeteiligungen u. Zuweisungen v. Bund	42 505	42 013	492	263
15	Sonstige Transfereinzahlungen	8 665	8 401	264	197
16	Ersatz von sozialen Leistungen außerhalb von Einrichtungen	4 025	3 762	262	195
17	Ersatz von sozialen Leistungen in Einrichtungen	4 639	4 639	–	–
18	Öffentlich-rechtliche Leistungsentgelte	66 641	41 395	25 246	20 493
19	Privatrechtl. Leistungsentgelte, Kostenerstattg. u. Kostenumlagen ...	90 360	68 150	22 211	17 078
20	Mieten und Pachten	9 006	700	8 306	6 426
21	Verkauf von Vorräten	1 283	5	1 278	1 183
22	Sonstige privatrechtliche Leistungsentgelte	1 342	529	812	749
23	Kostenerstattungen, Kostenumlagen ⁴	78 730	66 916	11 814	8 719
24	Kostenerstattungen vom Land	52 743	52 605	138	127
25	Sonstige Einzahlungen aus laufender Verwaltungstätigkeit	10 473	2 074	8 399	6 995
26	Zinsen und sonstige Finanzeinzahlungen	2 702	304	2 398	1 915
27	Zinseinzahlungen	562	304	259	241
28	Einzahlungen aus laufender Verwaltungstätigkeit	818 660	400 837	417 823	340 726
31	Einzahlungen aus Investitionstätigkeit	35 450	6 067	29 383	25 550
32	Investitionszuwendungen	19 789	6 017	13 772	11 269
33	Investitionszuwendungen vom Land	17 632	6 004	11 628	9 409
34	Veräußerung v. Grundstücken, grundstücksgl. Rechten u. Gebäuden	10 425	5	10 421	9 849
35	Veräußerung von übrigem Sachanlagevermögen	181	46	135	117
36	Veräußerung von Finanzanlagen	–	–	–	–
38	Einzahlungen insgesamt	854 110	406 904	447 206	366 276

1 Ohne Kontenart 605 "Ausgleichsleistungen".

2 Abzgl. Gewerbesteuerumlage

3 Einschl. Kontenart 605 "Ausgleichsleistungen".

4 Einschl. Erstattungen sozialer Leistungen

davon		Gemeinden u. Gemeindever- bände des Landkreises insgesamt	Davon					Lfd. Nr.
amts- angehörige Gemeinden	Amtshaus- halte		Landkreis	kreisange- hörige Gemeinden einschl. Amtshaushalte	davon			
		amtsfreie Gemeinden			amts- angehörige Gemeinden	Amtshaus- halte		
1 000 EUR		EUR je Einwohner						
25 217	–	919	–	919	959	719	–	1
11 538	–	409	–	409	424	329	–	2
3 778	–	110	–	110	110	108	–	3
7 760	–	299	–	299	314	221	–	4
6 834	–	264	–	264	277	195	–	5
13 297	–	504	–	504	528	379	–	6
12 140	–	458	–	458	480	346	–	7
1 156	–	46	–	46	48	33	–	8
382	–	7	–	7	6	11	–	9
27 371	12 669	2 073	1 312	761	687	780	361	10
17 124	568	1 009	572	436	423	488	16	11
13 640	–	568	239	329	317	389	–	12
–	11 829	574	519	55	–	–	337	13
228	1	199	197	2	1	7	0	14
67	–	41	39	1	1	2	–	15
67	–	19	18	1	1	2	–	16
–	–	22	22	–	–	–	–	17
3 471	1 282	312	194	118	115	99	37	18
4 415	718	423	319	104	96	126	20	19
1 865	15	42	3	39	36	53	0	20
78	17	6	0	6	7	2	0	21
41	23	6	2	4	4	1	1	22
2 432	663	368	313	55	49	69	19	23
1	10	247	246	1	1	0	0	24
1 284	120	49	10	39	39	37	3	25
479	4	13	1	11	11	14	0	26
14	4	3	1	1	1	0	0	27
62 304	14 794	3 829	1 875	1 954	1 906	1 776	422	28
3 656	177	166	28	137	143	104	5	31
2 339	164	93	28	64	63	67	5	32
2 101	118	82	28	54	53	60	3	33
571	–	49	0	49	55	16	–	34
8	11	1	0	1	1	0	0	35
–	–	–	–	–	–	–	–	36
65 959	14 971	3 995	1 903	2 092	2 049	1 881	427	38

3 Einzahlungen und Auszahlungen der Kernhaushalte der Gemeinden und Gemeindeverbände vom 01.01.-31.12.2018

3.20 Auszahlungen Landkreis Potsdam-Mittelmark

Lfd. Nr.	Art der Einzahlungen / Auszahlungen	Gemeinden u. Gemeindeverbände des Landkreises insgesamt	Davon		
			Landkreis	kreisangehörige Gemeinden einschl. Amtshaushalte	amtsfreie Gemeinden
1 000 EUR					
1	Personalauszahlungen	181 121	56 164	124 957	102 732
2	Dienstbezüge	146 037	45 005	101 032	83 152
3	Beiträge zu Versorgungskassen	7 853	3 100	4 753	3 854
4	Beiträge zur gesetzlichen Sozialversicherung	26 810	7 832	18 979	15 571
5	Beihilfen, Unterstützungsleistungen für Beschäftigte	420	227	193	156
6	Versorgungsauszahlungen	31	30	0	–
7	Sach- und Dienstleistungen	95 206	32 120	63 086	51 937
8	Unterhaltung sowie Bewirtschaftung d. Grundstücke, baulichen Anlagen und des sonstigen Vermögens.....	60 089	16 391	43 698	35 829
9	Transferauszahlungen, sonstige Auszahlungen aus laufender Verwaltungstätigkeit.....	483 847	298 600	185 247	148 736
10	Sozialtransferauszahlungen und aufgabenbezogene Leistungsbeteiligung.....	142 535	140 778	1 757	1 356
11	Leistungen der Grundsicherung für Arbeitssuchende (SGB II)	51 355	51 355	–	–
12	Leistungen der Sozialhilfe (SGB XII)	50 374	50 374	–	–
13	Leistungen der Kinder- und Jugendhilfe (SGB VIII)	34 230	32 474	1 757	1 356
14	Sonstige Sozialleistungen	6 576	6 576	–	–
15	Zuschüsse für lfd. Zwecke an öffentliche, private Unternehmen u. übrige Bereiche.....	70 025	44 774	25 251	24 593
16	Erstattungen für lfd. Zwecke an öffentliche, private Unternehmen u. übrige Bereiche.....	36 278	31 171	5 107	4 848
17	Zinsen und sonstige Finanzauszahlungen	1 918	0	1 918	1 487
18	Zinsauszahlungen	1 509	–	1 509	1 149
19	Auszahlungen aus laufender Verwaltungstätigkeit	762 123	386 914	375 209	304 893
22	Auszahlungen aus Investitionstätigkeit	71 030	10 019	61 010	53 810
23	Zuweisungen und Zuschüsse für Investitionen	3 379	92	3 287	3 256
24	Erwerb v. Grundstücken, grundstücksgl. Rechten u. Gebäuden	5 427	2 162	3 265	3 234
25	Erwerb von übrigem Sachanlagevermögen	9 907	2 411	7 496	6 325
26	Erwerb von Finanzanlagen	2 287	–	2 287	2 287
27	Baumaßnahmen	50 030	5 355	44 675	38 707
29	Auszahlungen insgesamt	833 153	396 934	436 219	358 703
30	Saldo der laufenden Ein- und Auszahlungen	56 537	13 923	42 614	35 833
31	Saldo der Ein- und Auszahlungen aus Investitionstätigkeit	– 35 580	– 3 952	– 31 627	– 28 260
32	Finanzmittelüberschuss / -fehlbetrag	20 957	9 970	10 987	7 573
Finanzierungstätigkeit					
33	Einzahlungen aus Finanzierungstätigkeit	5 662	–	5 662	4 000
35	Auszahlungen aus Finanzierungstätigkeit	9 211	–	9 211	6 289
37	Saldo der Finanzierungstätigkeit	– 3 549	–	– 3 549	– 2 289

davon		Gemeinden u. Gemeindever- bände des Landkreises insgesamt	Davon					Lfd. Nr.
amts- angehörige Gemeinden	Amtshaus- halte		Landkreis	kreisange- hörige Gemeinden einschl. Amtshaushalte	davon			
		amtsfreie Gemeinden			amts- angehörige Gemeinden	Amtshaus- halte		
1 000 EUR		EUR je Einwohner						
13 671	8 554	847	263	584	575	390	244	1
11 069	6 811	683	211	473	465	316	194	2
400	500	37	14	22	22	11	14	3
2 191	1 217	125	37	89	87	62	35	4
12	26	2	1	1	1	0	1	5
0	–	0	0	0	–	0	–	6
8 125	3 024	445	150	295	291	232	86	7
5 896	1 973	281	77	204	200	168	56	8
35 246	1 265	2 263	1 397	866	832	1 005	36	9
401	–	667	658	8	8	11	–	10
–	–	240	240	–	–	–	–	11
–	–	236	236	–	–	–	–	12
401	–	160	152	8	8	11	–	13
–	–	31	31	–	–	–	–	14
612	46	328	209	118	138	17	1	15
168	91	170	146	24	27	5	3	16
377	54	9	0	9	8	11	2	17
307	54	7	–	7	6	9	2	18
57 420	12 896	3 565	1 810	1 755	1 706	1 637	368	19
5 761	1 440	332	47	285	301	164	41	22
31	–	16	0	15	18	1	–	23
30	–	25	10	15	18	1	–	24
557	614	46	11	35	35	16	18	25
–	–	11	–	11	13	–	–	26
5 143	826	234	25	209	217	147	24	27
63 180	14 336	3 897	1 857	2 040	2 007	1 801	409	29
4 884	1 897	264	65	199	200	139	54	30
– 2 105	– 1 263	– 166	– 18	– 148	– 158	– 60	– 36	31
2 779	635	98	47	51	42	79	18	32
1 662	–	26	–	26	22	47	–	33
2 652	271	43	–	43	35	76	8	35
– 990	– 271	– 17	–	– 17	– 13	– 28	– 8	37

**3 Einzahlungen und Auszahlungen der Kernhaushalte der Gemeinden und Gemeindeverbände
vom 01.01.-31.12.2018
3.21 Einzahlungen Landkreis Prignitz**

Lfd. Nr.	Art der Einzahlungen / Auszahlungen	Gemeinden u. Gemeindever- bände des Landkreises insgesamt	Davon		
			Landkreis	kreisange- hörige Gemeinden einschl. Amtshaushalte	amtsfreie Gemeinden
1 000 EUR					
1	Steuern und steuerähnliche Abgaben ¹	56 539	–	56 539	42 668
2	Realsteuern	30 421	–	30 421	22 938
3	Grundsteuern	8 856	–	8 856	6 561
4	Gewerbsteuer	21 564	–	21 564	16 377
5	nachrichtlich: Gewerbesteuer (netto) ²	19 207	–	19 207	14 650
6	Gemeindeanteile Gemeinschaftssteuern	25 399	–	25 399	19 152
7	Gemeindeanteil an der Einkommensteuer	21 159	–	21 159	15 733
8	Gemeindeanteil an der Umsatzsteuer	4 240	–	4 240	3 419
9	Sonstige Gemeindesteuern	720	–	720	577
10	Zuwendungen und allgemeine Umlagen ³	164 941	101 482	63 459	45 101
11	Ausgleichsleistungen und Zuweisungen vom Land	105 916	62 661	43 255	33 580
12	Schlüsselzuweisungen	63 976	28 359	35 617	27 767
13	Allgemeine Umlagen von Gemeinden	42 730	37 441	5 290	–
14	Aufgabenbez. Leistungsbeteiligungen u. Zuweisungen v. Bund	1 156	552	604	519
15	Sonstige Transfereinzahlungen	3 291	3 290	1	1
16	Ersatz von sozialen Leistungen außerhalb von Einrichtungen	528	527	1	1
17	Ersatz von sozialen Leistungen in Einrichtungen	2 760	2 760	–	–
18	Öffentlich-rechtliche Leistungsentgelte	16 800	9 672	7 128	4 874
19	Privatrechtl. Leistungsentgelte, Kostenerstattg. u. Kostenumlagen	48 524	38 639	9 884	5 577
20	Mieten und Pachten	3 146	61	3 085	1 641
21	Verkauf von Vorräten	1 537	68	1 468	1 152
22	Sonstige privatrechtliche Leistungsentgelte	1 193	–	1 193	757
23	Kostenerstattungen, Kostenumlagen ⁴	42 648	38 510	4 137	2 027
24	Kostenerstattungen vom Land	28 882	28 853	29	19
25	Sonstige Einzahlungen aus laufender Verwaltungstätigkeit	5 229	1 545	3 684	2 853
26	Zinsen und sonstige Finanzeinzahlungen	2 021	203	1 818	1 496
27	Zinseinzahlungen	47	3	44	36
28	Einzahlungen aus laufender Verwaltungstätigkeit	297 345	154 831	142 514	102 570
31	Einzahlungen aus Investitionstätigkeit	23 610	8 000	15 610	12 738
32	Investitionszuwendungen	21 320	7 998	13 322	10 921
33	Investitionszuwendungen vom Land	18 927	7 957	10 969	8 849
34	Veräußerg. v. Grundstücken, grundstücksgl. Rechten u. Gebäuden	1 741	0	1 741	1 331
35	Veräußerung von übrigem Sachanlagevermögen	62	2	60	31
36	Veräußerung von Finanzanlagen	–	–	–	–
38	Einzahlungen insgesamt	320 956	162 831	158 124	115 308

1 Ohne Kontenart 605 "Ausgleichsleistungen".

2 Abzgl. Gewerbesteuerumlage

3 Einschl. Kontenart 605 "Ausgleichsleistungen".

4 Einschl. Erstattungen sozialer Leistungen

davon		Gemeinden u. Gemeindever- bände des Landkreises insgesamt	Davon					Lfd. Nr.
amts- angehörige Gemeinden	Amtshaus- halte		Landkreis	kreisange- hörige Gemeinden einschl. Amtshaushalte	davon			
1 000 EUR		EUR je Einwohner						
13 872	–	736	–	736	739	727	–	1
7 482	–	396	–	396	398	392	–	2
2 295	–	115	–	115	114	120	–	3
5 187	–	281	–	281	284	272	–	4
4 557	–	250	–	250	254	239	–	5
6 246	–	331	–	331	332	328	–	6
5 426	–	276	–	276	273	285	–	7
821	–	55	–	55	59	43	–	8
143	–	9	–	9	10	7	–	9
12 481	5 877	2 148	1 322	827	782	655	308	10
9 203	473	1 380	816	563	582	483	25	11
7 850	–	833	369	464	481	412	–	12
–	5 290	557	488	69	–	–	277	13
49	35	15	7	8	9	3	2	14
–	–	43	43	0	0	–	–	15
–	–	7	7	0	0	–	–	16
–	–	36	36	–	–	–	–	17
2 048	206	219	126	93	84	107	11	18
2 784	1 523	632	503	129	97	146	80	19
1 431	14	41	1	40	28	75	1	20
316	0	20	1	19	20	17	0	21
125	311	16	–	16	13	7	16	22
912	1 198	556	502	54	35	48	63	23
2	8	376	376	0	0	0	0	24
764	67	68	20	48	49	40	4	25
322	1	26	3	24	26	17	0	26
8	1	1	0	1	1	0	0	27
32 270	7 674	3 873	2 017	1 856	1 778	1 692	402	28
2 699	173	308	104	203	221	142	9	31
2 229	172	278	104	174	189	117	9	32
1 959	162	247	104	143	153	103	8	33
410	–	23	0	23	23	22	–	34
28	1	1	0	1	1	1	0	35
–	–	–	–	–	–	–	–	36
34 969	7 847	4 181	2 121	2 060	1 998	1 834	411	38

3 Einzahlungen und Auszahlungen der Kernhaushalte der Gemeinden und Gemeindeverbände vom 01.01.-31.12.2018

3.22 Auszahlungen Landkreis Prignitz

Lfd. Nr.	Art der Einzahlungen / Auszahlungen	Gemeinden u. Gemeindeverbände des Landkreises insgesamt	Davon		
			Landkreis	kreisangehörige Gemeinden einschl. Amtshaushalte	amtsfreie Gemeinden
1 000 EUR					
1	Personalauszahlungen	76 094	29 427	46 668	36 209
2	Dienstbezüge	61 229	23 537	37 691	29 280
3	Beiträge zu Versorgungskassen	3 569	1 673	1 896	1 451
4	Beiträge zur gesetzlichen Sozialversicherung	11 168	4 158	7 010	5 423
5	Beihilfen, Unterstützungsleistungen für Beschäftigte	129	59	70	55
6	Versorgungsauszahlungen	–	–	–	–
7	Sach- und Dienstleistungen	24 637	3 091	21 546	15 208
8	Unterhaltung sowie Bewirtschaftung d. Grundstücke, baulichen Anlagen und des sonstigen Vermögens.....	16 033	1 480	14 552	10 168
9	Transferauszahlungen, sonstige Auszahlungen aus laufender Verwaltungstätigkeit.....	176 715	114 991	61 724	42 576
	Sozialtransferauszahlungen und aufgabenbezogene Leistungsbeteiligung.....	61 121	61 089	33	30
10	Leistungen der Grundsicherung für Arbeitssuchende (SGB II)	16 421	16 391	30	30
11	Leistungen der Sozialhilfe (SGB XII)	32 184	32 184	–	–
12	Leistungen der Kinder- und Jugendhilfe (SGB VIII)	7 457	7 457	–	–
13	Sonstige Sozialleistungen	5 059	5 056	3	–
14	Zuschüsse für lfd. Zwecke an öffentliche, private Unternehmen u. übrige Bereiche.....	37 324	28 729	8 595	7 920
15	Erstattungen für lfd. Zwecke an öffentliche, private Unternehmen u. übrige Bereiche.....	3 935	3 628	307	281
16	Zinsen und sonstige Finanzauszahlungen	870	37	833	592
17	Zinsauszahlungen	497	5	491	302
18	Auszahlungen aus laufender Verwaltungstätigkeit	278 317	147 546	130 771	94 585
19	Auszahlungen aus Investitionstätigkeit	31 217	10 277	20 940	16 141
20	Zuweisungen und Zuschüsse für Investitionen	3 839	764	3 075	2 721
21	Erwerb v. Grundstücken, grundstücksgl. Rechten u. Gebäuden	2 021	178	1 843	1 437
22	Erwerb von übrigem Sachanlagevermögen	3 629	1 279	2 350	1 482
23	Erwerb von Finanzanlagen	–	–	–	–
24	Baumaßnahmen	21 728	8 056	13 672	10 501
25	Auszahlungen insgesamt	309 534	157 824	151 710	110 726
26	Saldo der laufenden Ein- und Auszahlungen	19 028	7 285	11 744	7 984
27	Saldo der Ein- und Auszahlungen aus Investitionstätigkeit	– 7 607	– 2 277	– 5 330	– 3 402
28	Finanzmittelüberschuss / -fehlbetrag	11 422	5 008	6 414	4 582
Finanzierungstätigkeit					
29	Einzahlungen aus Finanzierungstätigkeit	2 254	–	2 254	2 044
30	Auszahlungen aus Finanzierungstätigkeit	3 484	836	2 649	1 586
31	Saldo der Finanzierungstätigkeit	– 1 231	– 836	– 395	458

davon		Gemeinden u. Gemeindever- bände des Landkreises insgesamt	Davon					Lfd. Nr.
amts- angehörige Gemeinden	Amtshaus- halte		Landkreis	kreisange- hörige Gemeinden einschl. Amtshaushalte	davon			
		amtsfreie Gemeinden			amts- angehörige Gemeinden	Amtshaus- halte		
1 000 EUR		EUR je Einwohner						
5 169	5 289	991	383	608	628	271	277	1
4 199	4 213	798	307	491	507	220	221	2
140	305	46	22	25	25	7	16	3
831	757	145	54	91	94	44	40	4
–	15	2	1	1	1	–	1	5
–	–	–	–	–	–	–	–	6
5 091	1 247	321	40	281	264	267	65	7
3 823	561	209	19	190	176	200	29	8
18 498	650	2 302	1 498	804	738	970	34	9
–	3	796	796	0	1	–	0	10
–	–	214	214	0	1	–	–	11
–	–	419	419	–	–	–	–	12
–	–	97	97	–	–	–	–	13
–	3	66	66	0	–	–	0	14
605	70	486	374	112	137	32	4	15
14	13	51	47	4	5	1	1	16
237	4	11	0	11	10	12	0	17
185	4	6	0	6	5	10	0	18
28 995	7 190	3 625	1 922	1 703	1 639	1 521	377	19
4 294	505	407	134	273	280	225	26	22
353	0	50	10	40	47	19	0	23
377	29	26	2	24	25	20	2	24
659	209	47	17	31	26	35	11	25
–	–	–	–	–	–	–	–	26
2 905	266	283	105	178	182	152	14	27
33 289	7 695	4 032	2 056	1 976	1 919	1 746	404	29
3 276	484	248	95	153	138	172	25	30
– 1 595	– 332	– 99	– 30	– 69	– 59	– 84	– 17	31
1 680	152	149	65	84	79	88	8	32
210	–	29	–	29	35	11	–	33
971	92	45	11	35	27	51	5	35
– 761	– 92	– 16	– 11	– 5	8	– 40	– 5	37

3 Einzahlungen und Auszahlungen der Kernhaushalte der Gemeinden und Gemeindeverbände vom 01.01.-31.12.2018
3.23 Einzahlungen Landkreis Spree-Neiße

Lfd. Nr.	Art der Einzahlungen / Auszahlungen	Gemeinden u. Gemeindeverbände des Landkreises insgesamt	Davon		
			Landkreis	kreisangehörige Gemeinden einschl. Amtshaushalte	amtsfreie Gemeinden
1 000 EUR					
1	Steuern und steuerähnliche Abgaben ¹	83 927	–	83 927	62 156
2	Realsteuern	37 498	–	37 498	28 536
3	Grundsteuern	13 373	–	13 373	9 561
4	Gewerbsteuer	24 124	–	24 124	18 976
5	nachrichtlich: Gewerbesteuer (netto) ²	20 932	–	20 932	16 422
6	Gemeindeanteile Gemeinschaftssteuern	45 188	–	45 188	32 575
7	Gemeindeanteil an der Einkommensteuer	37 839	–	37 839	26 999
8	Gemeindeanteil an der Umsatzsteuer	7 349	–	7 349	5 576
9	Sonstige Gemeindesteuern	1 241	–	1 241	1 045
10	Zuwendungen und allgemeine Umlagen ³	307 713	181 889	125 824	83 244
11	Ausgleichsleistungen und Zuweisungen vom Land	155 484	79 378	76 106	57 960
12	Schlüsselzuweisungen	97 828	34 325	63 502	48 337
13	Allgemeine Umlagen von Gemeinden	63 092	51 514	11 578	–
14	Aufgabenbez. Leistungsbeteiligungen u. Zuweisungen v. Bund	51 699	50 589	1 110	328
15	Sonstige Transfereinzahlungen	4 417	4 294	123	122
16	Ersatz von sozialen Leistungen außerhalb von Einrichtungen	534	448	85	85
17	Ersatz von sozialen Leistungen in Einrichtungen	3 846	3 846	–	–
18	Öffentlich-rechtliche Leistungsentgelte	26 346	15 666	10 680	6 104
19	Privatrechtl. Leistungsentgelte, Kostenerstattg. u. Kostenumlagen	70 220	50 027	20 193	8 549
20	Mieten und Pachten	5 230	759	4 471	3 302
21	Verkauf von Vorräten	428	3	425	60
22	Sonstige privatrechtliche Leistungsentgelte	833	229	604	476
23	Kostenerstattungen, Kostenumlagen ⁴	63 729	49 035	14 693	4 712
24	Kostenerstattungen vom Land	36 960	36 844	117	99
25	Sonstige Einzahlungen aus laufender Verwaltungstätigkeit	5 966	778	5 189	4 004
26	Zinsen und sonstige Finanzeinzahlungen	2 820	168	2 652	1 933
27	Zinseinzahlungen	182	0	182	166
28	Einzahlungen aus laufender Verwaltungstätigkeit	501 409	252 822	248 587	166 111
31	Einzahlungen aus Investitionstätigkeit	20 338	3 587	16 750	12 530
32	Investitionszuwendungen	17 703	3 173	14 531	11 060
33	Investitionszuwendungen vom Land	16 147	3 096	13 051	10 085
34	Veräußerung v. Grundstücken, grundstücksgl. Rechten u. Gebäuden	1 032	–	1 032	887
35	Veräußerung von übrigem Sachanlagevermögen	108	43	65	60
36	Veräußerung von Finanzanlagen	521	370	151	59
38	Einzahlungen insgesamt	521 747	256 409	265 338	178 642

1 Ohne Kontenart 605 "Ausgleichsleistungen".

2 Abzgl. Gewerbesteuerumlage

3 Einschl. Kontenart 605 "Ausgleichsleistungen".

4 Einschl. Erstattungen sozialer Leistungen

davon		Gemeinden u. Gemeindeverbände des Landkreises insgesamt	Davon					Lfd. Nr.
amts-angehörige Gemeinden	Amtshaus-halte		Landkreis	kreisangehörige Gemeinden einschl. Amtshaushalte	davon			
1 000 EUR		EUR je Einwohner						
21 770	–	730	–	730	737	712	–	1
8 961	–	326	–	326	338	293	–	2
3 813	–	116	–	116	113	125	–	3
5 149	–	210	–	210	225	168	–	4
4 510	–	182	–	182	195	147	–	5
12 613	–	393	–	393	386	412	–	6
10 840	–	329	–	329	320	354	–	7
1 773	–	64	–	64	66	58	–	8
196	–	11	–	11	12	6	–	9
22 591	19 989	2 676	1 582	1 094	986	739	654	10
16 950	1 196	1 352	690	662	687	554	39	11
15 165	–	851	299	552	573	496	–	12
–	11 578	549	448	101	–	–	379	13
695	88	450	440	10	4	23	3	14
–	1	38	37	1	1	–	0	15
–	1	5	4	1	1	–	0	16
–	–	33	33	–	–	–	–	17
2 496	2 080	229	136	93	72	82	68	18
8 688	2 956	611	435	176	101	284	97	19
1 121	48	45	7	39	39	37	2	20
322	43	4	0	4	1	11	1	21
88	40	7	2	5	6	3	1	22
7 157	2 825	554	426	128	56	234	92	23
4	13	321	320	1	1	0	0	24
1 074	110	52	7	45	47	35	4	25
719	–	25	1	23	23	24	–	26
16	–	2	0	2	2	1	–	27
57 339	25 137	4 361	2 199	2 162	1 968	1 875	822	28
4 003	217	177	31	146	148	131	7	31
3 316	155	154	28	126	131	108	5	32
2 882	84	140	27	114	120	94	3	33
145	0	9	–	9	11	5	0	34
5	0	1	0	1	1	0	0	35
44	47	5	3	1	1	1	2	36
61 342	25 354	4 538	2 230	2 308	2 117	2 006	829	38

3 Einzahlungen und Auszahlungen der Kernhaushalte der Gemeinden und Gemeindeverbände vom 01.01.-31.12.2018

3.24 Auszahlungen Landkreis Spree-Neiße

Lfd. Nr.	Art der Einzahlungen / Auszahlungen	Gemeinden u. Gemeindeverbände des Landkreises insgesamt	Davon		
			Landkreis	kreisangehörige Gemeinden einschl. Amtshaushalte	amtsfreie Gemeinden
1 000 EUR					
1	Personalauszahlungen	114 061	42 030	72 031	49 223
2	Dienstbezüge	92 617	34 380	58 238	39 846
3	Beiträge zu Versorgungskassen	4 702	1 848	2 854	1 959
4	Beiträge zur gesetzlichen Sozialversicherung	16 631	5 755	10 876	7 386
5	Beihilfen, Unterstützungsleistungen für Beschäftigte	111	48	63	33
6	Versorgungsauszahlungen	7	–	7	2
7	Sach- und Dienstleistungen	51 343	14 011	37 331	25 614
8	Unterhaltung sowie Bewirtschaftung d. Grundstücke, baulichen Anlagen und des sonstigen Vermögens.....	33 418	8 890	24 528	17 209
9	Transferauszahlungen, sonstige Auszahlungen aus laufender Verwaltungstätigkeit.....	304 082	193 136	110 946	70 082
10	Sozialtransferauszahlungen und aufgabenbezogene Leistungsbeteiligung.....	114 861	114 248	613	584
11	Leistungen der Grundsicherung für Arbeitssuchende (SGB II)	59 086	59 085	1	1
12	Leistungen der Sozialhilfe (SGB XII)	35 662	35 662	–	–
13	Leistungen der Kinder- und Jugendhilfe (SGB VIII)	16 221	15 609	611	583
14	Sonstige Sozialleistungen	3 893	3 893	–	–
15	Zuschüsse für lfd. Zwecke an öffentliche, private Unternehmen u. übrige Bereiche.....	33 483	11 798	21 685	19 884
16	Erstattungen für lfd. Zwecke an öffentliche, private Unternehmen u. übrige Bereiche.....	23 466	22 851	615	452
17	Zinsen und sonstige Finanzauszahlungen	2 927	149	2 779	1 161
18	Zinsauszahlungen	1 559	147	1 412	779
19	Auszahlungen aus laufender Verwaltungstätigkeit	472 420	249 326	223 094	146 082
22	Auszahlungen aus Investitionstätigkeit	28 385	4 271	24 114	17 536
23	Zuweisungen und Zuschüsse für Investitionen	2 039	–	2 039	2 024
24	Erwerb v. Grundstücken, grundstücksgl. Rechten u. Gebäuden	790	10	781	703
25	Erwerb von übrigem Sachanlagevermögen	4 904	1 466	3 437	2 642
26	Erwerb von Finanzanlagen	–	–	–	–
27	Baumaßnahmen	20 651	2 795	17 856	12 168
29	Auszahlungen insgesamt	500 805	253 597	247 208	163 619
30	Saldo der laufenden Ein- und Auszahlungen	28 989	3 496	25 493	20 029
31	Saldo der Ein- und Auszahlungen aus Investitionstätigkeit	– 8 047	– 684	– 7 363	– 5 006
32	Finanzmittelüberschuss / -fehlbetrag	20 942	2 812	18 130	15 023
Finanzierungstätigkeit					
33	Einzahlungen aus Finanzierungstätigkeit	6 677	–	6 677	3 185
35	Auszahlungen aus Finanzierungstätigkeit	11 061	1 217	9 844	5 315
37	Saldo der Finanzierungstätigkeit	– 4 383	– 1 217	– 3 167	– 2 130

davon		Gemeinden u. Gemeindever- bände des Landkreises insgesamt	Davon					Lfd. Nr.
amts- angehörige Gemeinden	Amtshaus- halte		Landkreis	kreisange- hörige Gemeinden einschl. Amtshaushalte	davon			
		amtsfreie Gemeinden			amts- angehörige Gemeinden	Amtshaus- halte		
1 000 EUR		EUR je Einwohner						
10 438	12 370	992	366	626	583	341	404	1
8 465	9 927	806	299	507	472	277	325	2
289	607	41	16	25	23	9	20	3
1 677	1 813	145	50	95	88	55	59	4
7	23	1	0	1	0	0	1	5
–	5	0	–	0	0	–	0	6
7 648	4 069	447	122	325	304	250	133	7
5 403	1 916	291	77	213	204	177	63	8
32 708	8 156	2 645	1 680	965	830	1 069	267	9
–	28	999	994	5	7	–	1	10
–	–	514	514	0	0	–	–	11
–	–	310	310	–	–	–	–	12
–	28	141	136	5	7	–	1	13
–	–	34	34	–	–	–	–	14
1 618	182	291	103	189	236	53	6	15
161	2	204	199	5	5	5	0	16
1 460	158	25	1	24	14	48	5	17
508	125	14	1	12	9	17	4	18
52 254	24 758	4 109	2 169	1 940	1 731	1 708	809	19
5 242	1 335	247	37	210	208	171	44	22
15	–	18	–	18	24	–	0	23
50	28	7	0	7	8	2	1	24
374	422	43	13	30	31	12	14	25
–	–	–	–	–	–	–	–	26
4 803	885	180	24	155	144	157	29	27
57 496	26 093	4 356	2 206	2 150	1 939	1 880	853	29
5 086	379	252	30	222	237	166	12	30
– 1 239	– 1 118	– 70	– 6	– 64	– 59	– 41	– 37	31
3 846	– 739	182	24	158	178	126	– 24	32
2 511	981	58	–	58	38	82	32	33
4 023	506	96	11	86	63	132	17	35
– 1 512	475	– 38	– 11	– 28	– 25	– 49	16	37

3 Einzahlungen und Auszahlungen der Kernhaushalte der Gemeinden und Gemeindeverbände vom 01.01.-31.12.2018
3.25 Einzahlungen Landkreis Teltow-Fläming

Lfd. Nr.	Art der Einzahlungen / Auszahlungen	Gemeinden u. Gemeindeverbände des Landkreises insgesamt	Davon		
			Landkreis	kreisangehörige Gemeinden einschl. Amtshaushalte	amtsfreie Gemeinden
1 000 EUR					
1	Steuern und steuerähnliche Abgaben ¹	221 943	–	221 943	216 517
2	Realsteuern	146 348	–	146 348	143 569
3	Grundsteuern	18 731	–	18 731	17 584
4	Gewerbsteuer	127 618	–	127 618	125 985
5	nachrichtlich: Gewerbesteuer (netto) ²	110 310	–	110 310	108 809
6	Gemeindeanteile Gemeinschaftssteuern	74 620	–	74 620	72 001
7	Gemeindeanteil an der Einkommensteuer	62 471	–	62 471	60 265
8	Gemeindeanteil an der Umsatzsteuer	12 149	–	12 149	11 737
9	Sonstige Gemeindesteuern	974	–	974	947
10	Zuwendungen und allgemeine Umlagen ³	289 776	195 779	93 997	85 005
11	Ausgleichsleistungen und Zuweisungen vom Land	153 943	92 584	61 359	56 461
12	Schlüsselzuweisungen	76 975	32 208	44 768	40 890
13	Allgemeine Umlagen von Gemeinden	104 949	101 980	2 969	–
14	Aufgabenbez. Leistungsbeteiligungen u. Zuweisungen v. Bund	625	447	178	175
15	Sonstige Transfereinzahlungen	7 372	7 127	246	246
16	Ersatz von sozialen Leistungen außerhalb von Einrichtungen	3 608	3 440	168	168
17	Ersatz von sozialen Leistungen in Einrichtungen	3 687	3 687	–	–
18	Öffentlich-rechtliche Leistungsentgelte	30 762	8 615	22 147	21 281
19	Privatrechtl. Leistungsentgelte, Kostenerstattg. u. Kostenumlagen	77 320	64 108	13 212	12 168
20	Mieten und Pachten	4 601	1 192	3 409	3 006
21	Verkauf von Vorräten	541	179	363	292
22	Sonstige privatrechtliche Leistungsentgelte	2 808	53	2 756	2 756
23	Kostenerstattungen, Kostenumlagen ⁴	69 369	62 685	6 684	6 115
24	Kostenerstattungen vom Land	51 437	51 263	174	173
25	Sonstige Einzahlungen aus laufender Verwaltungstätigkeit	7 914	638	7 276	6 998
26	Zinsen und sonstige Finanzeinzahlungen	4 635	798	3 837	3 588
27	Zinseinzahlungen	327	33	294	294
28	Einzahlungen aus laufender Verwaltungstätigkeit	639 722	277 064	362 658	345 803
31	Einzahlungen aus Investitionstätigkeit	21 362	2 151	19 211	17 474
32	Investitionszuwendungen	12 531	2 124	10 406	8 695
33	Investitionszuwendungen vom Land	10 853	2 054	8 799	7 138
34	Veräußerung v. Grundstücken, grundstücksgl. Rechten u. Gebäuden	5 592	20	5 572	5 563
35	Veräußerung von übrigem Sachanlagevermögen	208	7	201	198
36	Veräußerung von Finanzanlagen	2	–	2	2
38	Einzahlungen insgesamt	661 084	279 215	381 868	363 277

1 Ohne Kontenart 605 "Ausgleichsleistungen".

2 Abzgl. Gewerbesteuerumlage

3 Einschl. Kontenart 605 "Ausgleichsleistungen".

4 Einschl. Erstattungen sozialer Leistungen

davon		Gemeinden u. Gemeindeverbände des Landkreises insgesamt	Davon					Lfd. Nr.
amts-angehörige Gemeinden	Amtshaus-halte		Landkreis	kreisangehörige Gemeinden einschl. Amtshaushalte	davon			
1 000 EUR						amtsfreie Gemeinden	amts-angehörige Gemeinden	Amtshaus-halte
		EUR je Einwohner						
5 426	–	1 324	–	1 324	1 366	596	–	1
2 780	–	873	–	873	906	305	–	2
1 147	–	112	–	112	111	126	–	3
1 633	–	761	–	761	795	179	–	4
1 502	–	658	–	658	686	165	–	5
2 618	–	445	–	445	454	288	–	6
2 206	–	373	–	373	380	242	–	7
412	–	72	–	72	74	45	–	8
28	–	6	–	6	6	3	–	9
5 433	3 559	1 729	1 168	561	536	597	391	10
4 481	417	918	552	366	356	492	46	11
3 878	–	459	192	267	258	426	–	12
–	2 969	626	608	18	–	–	326	13
–	3	4	3	1	1	–	0	14
–	–	44	43	1	2	–	–	15
–	–	22	21	1	1	–	–	16
–	–	22	22	–	–	–	–	17
801	65	184	51	132	134	88	7	18
919	124	461	382	79	77	101	14	19
397	6	27	7	20	19	44	1	20
69	3	3	1	2	2	8	0	21
–	–	17	0	16	17	–	–	22
453	116	414	374	40	39	50	13	23
0	1	307	306	1	1	0	0	24
264	13	47	4	43	44	29	1	25
249	–	28	5	23	23	27	–	26
–	–	2	0	2	2	–	–	27
13 092	3 763	3 817	1 653	2 164	2 182	1 438	413	28
1 614	123	127	13	115	110	177	13	31
1 591	120	75	13	62	55	175	13	32
1 541	120	65	12	52	45	169	13	33
9	–	33	0	33	35	1	–	34
1	2	1	0	1	1	0	0	35
–	–	0	–	0	0	–	–	36
14 706	3 885	3 944	1 666	2 278	2 292	1 615	427	38

3 Einzahlungen und Auszahlungen der Kernhaushalte der Gemeinden und Gemeindeverbände vom 01.01.-31.12.2018

3.26 Auszahlungen Landkreis Teltow-Fläming

Lfd. Nr.	Art der Einzahlungen / Auszahlungen	Gemeinden u. Gemeindeverbände des Landkreises insgesamt	Davon		
			Landkreis	kreisangehörige Gemeinden einschl. Amtshaushalte	amtsfreie Gemeinden
1 000 EUR					
1	Personalauszahlungen	150 886	52 087	98 800	95 501
2	Dienstbezüge	120 913	41 158	79 755	77 103
3	Beiträge zu Versorgungskassen	7 632	3 550	4 082	3 932
4	Beiträge zur gesetzlichen Sozialversicherung	21 843	7 207	14 636	14 142
5	Beihilfen, Unterstützungsleistungen für Beschäftigte	498	172	326	324
6	Versorgungsauszahlungen	–	–	–	–
7	Sach- und Dienstleistungen	61 637	10 237	51 400	48 873
	Unterhaltung sowie Bewirtschaftung d. Grundstücke, baulichen				
8	Anlagen und des sonstigen Vermögens.....	42 653	7 438	35 215	33 577
	Transferauszahlungen, sonstige Auszahlungen aus laufender				
9	Verwaltungstätigkeit.....	348 347	185 470	162 877	153 215
	Sozialtransferauszahlungen und aufgabenbezogene				
10	Leistungsbeteiligung.....	112 760	111 169	1 591	1 591
11	Leistungen der Grundsicherung für Arbeitssuchende (SGB II)	22 941	22 941	–	–
12	Leistungen der Sozialhilfe (SGB XII)	43 372	43 372	–	–
13	Leistungen der Kinder- und Jugendhilfe (SGB VIII)	33 461	31 870	1 591	1 591
14	Sonstige Sozialleistungen	12 986	12 986	–	–
	Zuschüsse für lfd. Zwecke an öffentliche, private Unternehmen				
15	u. übrige Bereiche.....	39 230	30 834	8 396	7 723
	Erstattungen für lfd. Zwecke an öffentliche, private Unternehmen				
16	u. übrige Bereiche.....	10 329	375	9 954	9 643
17	Zinsen und sonstige Finanzauszahlungen	2 932	284	2 647	2 589
18	Zinsauszahlungen	1 630	284	1 346	1 293
19	Auszahlungen aus laufender Verwaltungstätigkeit	563 802	248 079	315 723	300 178
22	Auszahlungen aus Investitionstätigkeit	51 338	2 445	48 893	46 738
23	Zuweisungen und Zuschüsse für Investitionen	618	7	610	594
24	Erwerb v. Grundstücken, grundstücksgl. Rechten u. Gebäuden	2 773	26	2 747	2 742
25	Erwerb von übrigem Sachanlagevermögen	7 807	1 120	6 687	6 270
26	Erwerb von Finanzanlagen	–	–	–	–
27	Baumaßnahmen	39 541	1 292	38 249	36 532
29	Auszahlungen insgesamt	615 140	250 524	364 616	346 916
30	Saldo der laufenden Ein- und Auszahlungen	75 920	28 985	46 935	45 625
31	Saldo der Ein- und Auszahlungen aus Investitionstätigkeit	– 29 976	– 294	– 29 682	– 29 264
32	Finanzmittelüberschuss / -fehlbetrag	45 944	28 692	17 252	16 361
	Finanzierungstätigkeit				
33	Einzahlungen aus Finanzierungstätigkeit	881	–	881	881
35	Auszahlungen aus Finanzierungstätigkeit	10 243	3 608	6 635	6 371
37	Saldo der Finanzierungstätigkeit	– 9 362	– 3 608	– 5 754	– 5 490

davon		Gemeinden u. Gemeindever- bände des Landkreises insgesamt	Davon					Lfd. Nr.
amts- angehörige Gemeinden	Amtshaus- halte		Landkreis	kreisange- hörige Gemeinden einschl. Amtshaushalte	davon			
		amtsfreie Gemeinden			amts- angehörige Gemeinden	Amtshaus- halte		
1 000 EUR		EUR je Einwohner						
1 464	1 835	900	311	589	602	161	202	1
1 189	1 462	721	246	476	486	131	161	2
39	111	46	21	24	25	4	12	3
235	259	130	43	87	89	26	28	4
–	2	3	1	2	2	–	0	5
–	–	–	–	–	–	–	–	6
1 824	703	368	61	307	308	200	77	7
1 285	352	254	44	210	212	141	39	8
9 314	347	2 078	1 107	972	967	1 023	38	9
–	–	673	663	9	10	–	–	10
–	–	137	137	–	–	–	–	11
–	–	259	259	–	–	–	–	12
–	–	200	190	9	10	–	–	13
–	–	77	77	–	–	–	–	14
610	63	234	184	50	49	67	7	15
256	55	62	2	59	61	28	6	16
47	12	17	2	16	16	5	1	17
41	12	10	2	8	8	5	1	18
12 649	2 897	3 364	1 480	1 884	1 894	1 389	318	19
1 924	231	306	15	292	295	211	25	22
16	–	4	0	4	4	2	–	23
5	–	17	0	16	17	1	–	24
236	181	47	7	40	40	26	20	25
–	–	–	–	–	–	–	–	26
1 667	50	236	8	228	230	183	5	27
14 573	3 128	3 670	1 495	2 175	2 189	1 601	344	29
444	866	453	173	280	288	49	95	30
– 310	– 108	– 179	– 2	– 177	– 185	– 34	– 12	31
134	757	274	171	103	103	15	83	32
–	–	5	–	5	6	–	–	33
139	125	61	22	40	40	15	14	35
– 139	– 125	– 56	– 22	– 34	– 35	– 15	– 14	37

3 Einzahlungen und Auszahlungen der Kernhaushalte der Gemeinden und Gemeindeverbände vom 01.01.-31.12.2018
3.27 Einzahlungen Landkreis Uckermark

Lfd. Nr.	Art der Einzahlungen / Auszahlungen	Gemeinden u. Gemeindeverbände des Landkreises insgesamt	Davon		
			Landkreis	kreisangehörige Gemeinden einschl. Amtshaushalte	amtsfreie Gemeinden
1 000 EUR					
1	Steuern und steuerähnliche Abgaben ¹	91 303	–	91 303	70 902
2	Realsteuern	49 419	–	49 419	37 876
3	Grundsteuern	15 560	–	15 560	11 666
4	Gewerbsteuer	33 859	–	33 859	26 210
5	nachrichtlich: Gewerbesteuer (netto) ²	30 253	–	30 253	23 272
6	Gemeindeanteile Gemeinschaftssteuern	40 775	–	40 775	32 240
7	Gemeindeanteil an der Einkommensteuer	34 020	–	34 020	26 502
8	Gemeindeanteil an der Umsatzsteuer	6 756	–	6 756	5 738
9	Sonstige Gemeindesteuern	1 081	–	1 081	758
10	Zuwendungen und allgemeine Umlagen ³	345 483	240 122	105 360	74 072
11	Ausgleichsleistungen und Zuweisungen vom Land	177 663	102 209	75 454	60 596
12	Schlüsselzuweisungen	99 285	40 376	58 909	47 256
13	Allgemeine Umlagen von Gemeinden	66 616	55 721	10 895	–
14	Aufgabenbez. Leistungsbeteiligungen u. Zuweisungen v. Bund	82 508	81 847	660	655
15	Sonstige Transfereinzahlungen	10 457	10 457	–	–
16	Ersatz von sozialen Leistungen außerhalb von Einrichtungen	5 119	5 119	–	–
17	Ersatz von sozialen Leistungen in Einrichtungen	5 277	5 277	–	–
18	Öffentlich-rechtliche Leistungsentgelte	44 615	31 094	13 521	9 893
19	Privatrechtl. Leistungsentgelte, Kostenerstattg. u. Kostenumlagen	77 853	60 666	17 187	9 143
20	Mieten und Pachten	10 896	755	10 141	5 537
21	Verkauf von Vorräten	493	59	434	365
22	Sonstige privatrechtliche Leistungsentgelte	1 943	51	1 892	925
23	Kostenerstattungen, Kostenumlagen ⁴	64 521	59 802	4 719	2 316
24	Kostenerstattungen vom Land	51 342	51 070	272	248
25	Sonstige Einzahlungen aus laufender Verwaltungstätigkeit	6 047	1 283	4 763	3 718
26	Zinsen und sonstige Finanzeinzahlungen	2 417	1	2 416	1 832
27	Zinseinzahlungen	73	1	72	54
28	Einzahlungen aus laufender Verwaltungstätigkeit	578 174	343 624	234 550	169 559
31	Einzahlungen aus Investitionstätigkeit	21 403	4 669	16 734	10 050
32	Investitionszuwendungen	16 861	4 574	12 287	7 118
33	Investitionszuwendungen vom Land	14 780	4 491	10 289	6 024
34	Veräußerung v. Grundstücken, grundstücksgl. Rechten u. Gebäuden	2 522	–	2 522	1 949
35	Veräußerung von übrigem Sachanlagevermögen	136	95	40	36
36	Veräußerung von Finanzanlagen	7	–	7	7
38	Einzahlungen insgesamt	599 577	348 293	251 284	179 609

1 Ohne Kontenart 605 "Ausgleichsleistungen".

2 Abzgl. Gewerbesteuerumlage

3 Einschl. Kontenart 605 "Ausgleichsleistungen".

4 Einschl. Erstattungen sozialer Leistungen

davon		Gemeinden u. Gemeindeverbände des Landkreises insgesamt	Davon					Lfd. Nr.
amts-angehörige Gemeinden	Amtshaus-halte		Landkreis	kreisangehörige Gemeinden einschl. Amtshaushalte	davon			
1 000 EUR		EUR je Einwohner						
20 401	-	762	-	762	772	731	- 1	
11 543	-	412	-	412	412	413	- 2	
3 894	-	130	-	130	127	139	- 3	
7 649	-	283	-	283	285	274	- 4	
6 981	-	253	-	253	253	250	- 5	
8 535	-	340	-	340	351	306	- 6	
7 518	-	284	-	284	288	269	- 7	
1 017	-	56	-	56	62	36	- 8	
322	-	9	-	9	8	12	- 9	
16 954	14 334	2 884	2 004	879	806	607	513 10	
13 821	1 037	1 483	853	630	659	495	37 11	
11 653	-	829	337	492	514	417	- 12	
-	10 895	556	465	91	-	-	390 13	
5	-	689	683	6	7	0	- 14	
-	-	87	87	-	-	-	- 15	
-	-	43	43	-	-	-	- 16	
-	-	44	44	-	-	-	- 17	
2 760	867	372	260	113	108	99	31 18	
7 508	537	650	506	143	99	269	19 19	
4 600	4	91	6	85	60	165	0 20	
5	64	4	0	4	4	0	2 21	
944	24	16	0	16	10	34	1 22	
1 959	444	539	499	39	25	70	16 23	
10	14	429	426	2	3	0	1 24	
1 006	39	50	11	40	40	36	1 25	
582	3	20	0	20	20	21	0 26	
16	2	1	0	1	1	1	0 27	
49 211	15 780	4 826	2 868	1 958	1 845	1 763	565 28	
6 064	621	179	39	140	109	217	22 31	
4 550	619	141	38	103	77	163	22 32	
3 661	604	123	37	86	66	131	22 33	
573	-	21	-	21	21	21	- 34	
3	1	1	1	0	0	0	0 35	
-	-	0	-	0	0	-	- 36	
55 275	16 401	5 004	2 907	2 097	1 955	1 980	587 38	

3 Einzahlungen und Auszahlungen der Kernhaushalte der Gemeinden und Gemeindeverbände vom 01.01.-31.12.2018

3.28 Auszahlungen Landkreis Uckermark

Lfd. Nr.	Art der Einzahlungen / Auszahlungen	Gemeinden u. Gemeindeverbände des Landkreises insgesamt	Davon		
			Landkreis	kreisangehörige Gemeinden einschl. Amtshaushalte	amtsfreie Gemeinden
1 000 EUR					
1	Personalauszahlungen	116 151	47 530	68 621	52 809
2	Dienstbezüge	93 657	38 443	55 214	42 482
3	Beiträge zu Versorgungskassen	4 802	1 869	2 933	2 300
4	Beiträge zur gesetzlichen Sozialversicherung	17 449	7 082	10 367	7 940
5	Beihilfen, Unterstützungsleistungen für Beschäftigte	243	136	107	88
6	Versorgungsauszahlungen	–	–	–	–
7	Sach- und Dienstleistungen	58 525	13 207	45 318	32 701
	Unterhaltung sowie Bewirtschaftung d. Grundstücke, baulichen				
8	Anlagen und des sonstigen Vermögens.....	42 091	9 356	32 735	24 552
	Transferauszahlungen, sonstige Auszahlungen aus laufender				
9	Verwaltungstätigkeit.....	370 356	277 547	92 809	63 800
	Sozialtransferauszahlungen und aufgabenbezogene				
10	Leistungsbeteiligung.....	190 332	190 322	9	9
11	Leistungen der Grundsicherung für Arbeitssuchende (SGB II)	104 415	104 408	8	8
12	Leistungen der Sozialhilfe (SGB XII)	53 784	53 784	–	–
13	Leistungen der Kinder- und Jugendhilfe (SGB VIII)	24 284	24 284	–	–
14	Sonstige Sozialleistungen	7 848	7 846	2	2
	Zuschüsse für lfd. Zwecke an öffentliche, private Unternehmen				
15	u. übrige Bereiche.....	39 985	29 320	10 665	10 418
	Erstattungen für lfd. Zwecke an öffentliche, private Unternehmen				
16	u. übrige Bereiche.....	32 219	30 478	1 741	1 336
17	Zinsen und sonstige Finanzauszahlungen	2 108	148	1 961	1 070
18	Zinsauszahlungen	1 877	142	1 736	910
19	Auszahlungen aus laufender Verwaltungstätigkeit	547 140	338 432	208 708	150 380
22	Auszahlungen aus Investitionstätigkeit	32 970	7 174	25 796	17 068
23	Zuweisungen und Zuschüsse für Investitionen	4 506	2 089	2 417	2 379
24	Erwerb v. Grundstücken, grundstücksgl. Rechten u. Gebäuden	1 204	35	1 169	1 057
25	Erwerb von übrigem Sachanlagevermögen	5 361	1 448	3 913	2 214
26	Erwerb von Finanzanlagen	7	–	7	7
27	Baumaßnahmen	21 893	3 603	18 289	11 411
29	Auszahlungen insgesamt	580 110	345 606	234 504	167 448
30	Saldo der laufenden Ein- und Auszahlungen	31 034	5 192	25 842	19 180
31	Saldo der Ein- und Auszahlungen aus Investitionstätigkeit	– 11 567	– 2 505	– 9 062	– 7 019
32	Finanzmittelüberschuss / -fehlbetrag	19 467	2 687	16 780	12 161
	Finanzierungstätigkeit				
33	Einzahlungen aus Finanzierungstätigkeit	1 651	–	1 651	1 478
35	Auszahlungen aus Finanzierungstätigkeit	8 418	427	7 992	5 354
37	Saldo der Finanzierungstätigkeit	– 6 767	– 427	– 6 340	– 3 876

davon		Gemeinden u. Gemeindever- bände des Landkreises insgesamt	Davon					Lfd. Nr.
amts- angehörige Gemeinden	Amtshaus- halte		Landkreis	kreisange- hörige Gemeinden einschl. Amtshaushalte	davon			
		amtsfreie Gemeinden			amts- angehörige Gemeinden	Amtshaus- halte		
1 000 EUR		EUR je Einwohner						
5 738	10 074	969	397	573	575	206	361	1
4 647	8 085	782	321	461	462	166	290	2
160	473	40	16	24	25	6	17	3
928	1 499	146	59	87	86	33	54	4
2	16	2	1	1	1	0	1	5
–	–	–	–	–	–	–	–	6
10 119	2 498	488	110	378	356	362	89	7
7 018	1 164	351	78	273	267	251	42	8
27 951	1 058	3 091	2 317	775	694	1 001	38	9
–	–	1 589	1 589	0	0	–	–	10
–	–	872	871	0	0	–	–	11
–	–	449	449	–	–	–	–	12
–	–	203	203	–	–	–	–	13
–	–	66	65	0	0	–	–	14
192	54	334	245	89	113	7	2	15
330	75	269	254	15	15	12	3	16
887	4	18	1	16	12	32	0	17
822	4	16	1	14	10	29	0	18
44 695	13 634	4 567	2 825	1 742	1 637	1 601	488	19
7 256	1 472	275	60	215	186	260	53	22
39	–	38	17	20	26	1	–	23
111	0	10	–	10	12	4	0	24
437	1 262	45	12	33	24	16	45	25
–	–	0	–	0	0	–	–	26
6 668	210	183	30	153	124	239	8	27
51 950	15 106	4 842	2 885	1 957	1 822	1 861	541	29
4 517	2 145	259	43	216	209	162	77	30
– 1 192	– 851	– 97	– 21	– 76	– 76	– 43	– 30	31
3 324	1 295	162	22	140	132	119	46	32
173	–	14	–	14	16	6	–	33
2 591	46	70	4	67	58	93	2	35
– 2 418	– 46	– 56	– 4	– 53	– 42	– 87	– 2	37

Das Amt für Statistik Berlin-Brandenburg

Das Amt für Statistik Berlin-Brandenburg ist für beide Länder die zentrale Dienstleistungseinrichtung auf dem Gebiet der amtlichen Statistik. Das Amt erbringt Serviceleistungen im Bereich Information und Analyse für die breite Öffentlichkeit, für alle gesellschaftlichen Gruppen sowie für Kunden aus Verwaltung und Politik, Wirtschaft und Wissenschaft. Kerngeschäft des Amtes ist die Durchführung der gesetzlich angeordneten amtlichen Statistiken für Berlin und Brandenburg. Das Amt erhebt die Daten, bereitet sie auf, interpretiert und analysiert sie und veröffentlicht die Ergebnisse. Die Grundversorgung aller Nutzer mit statistischen Informationen erfolgt unentgeltlich, im Wesentlichen über das Internet und den Informationsservice. Daneben werden nachfrage- und zielgruppenorientierte Standardauswertungen zu Festpreisen angeboten. Kundenspezifische Aufbereitung / Beratung zu kostendeckenden Preisen ergänzt das Spektrum der Informationsbereitstellung.

Amtliche Statistik im Verbund

Die Statistiken werden bundesweit nach einheitlichen Konzepten, Methoden und Verfahren arbeitsteilig erstellt. Die statistischen Ämter der Länder sind dabei grundsätzlich für die Durchführung der Erhebungen, für die Aufbereitung und Veröffentlichung der Länderergebnisse zuständig. Durch diese Kooperation in einem „Statistikverbund“ entstehen für alle Länder vergleichbare und zu einem Bundesergebnis zusammenführbare Erhebungsergebnisse.

Produkte und Dienstleistungen

Informationsservice

info@statistik-bbb.de
mit statistischen Informationen für jedermann und Beratung sowie maßgeschneiderte Aufbereitungen von Daten über Berlin und Brandenburg. Auskunft, Beratung, Pressedienst sowie Fachbibliothek.

Standort Potsdam

Steinstraße 104 – 106, 14480 Potsdam
Tel. 0331 8173 - 1777
Fax 030 9028 - 4091
Mo – Do 9 – 15 Uhr, Fr 9 – 14 Uhr

Standort Berlin

Alt-Friedrichsfelde 60, 10315 Berlin
Bibliothek
Tel. 030 9021 - 3540
Mo – Do 9 – 15 Uhr, Fr 9 – 14 Uhr

Internet-Angebot

www.statistik-berlin-brandenburg.de
mit aktuellen Daten, Pressemitteilungen, Statistischen Berichten zum kostenlosen Herunterladen, regionalstatistischen Informationen, Wahlstatistiken und -analysen sowie einem Überblick über das gesamte Leistungsspektrum des Amtes.

Statistische Jahrbücher

mit einer Vielzahl von Tabellen aus nahezu allen Arbeitsgebieten der amtlichen Statistik.

Statistische Berichte

mit Ergebnissen der einzelnen Statistiken in Tabellen in tiefer sachlicher Gliederung und Grafiken zur Veranschaulichung von Entwicklungen und Strukturen.

Datenangebot aus dem Sachgebiet

Informationen zu dieser Veröffentlichung

Referat 21
Tel. 0331 8173 - 1211
Fax 0331 27548 - 1063
finanzstatistik@statistik-bbb.de

Weitere Veröffentlichungen zum Thema

Statistische Berichte:

- Schulden der öffentlichen Haushalte und der öffentlich bestimmten Fonds, Einrichtungen und wirtschaftlichen Unternehmen im Land Brandenburg, jährlich, L III 1

Hinweise auf andere Veröffentlichungen

Statistisches Bundesamt
Fachserie 14, Reihe 2

- Vierteljährliche Kassenergebnisse des öffentlichen Gesamthaushalts
Fachserie 14, Reihe 5
- Schulden der öffentlichen Haushalte