

Statistischer Bericht

D I 1 – m 06 / 19

┌ Gewerbeanzeigen
im **Land Berlin**
Juni 2019

Impressum

Statistischer Bericht
D I 1 – m 06 / 19

Erscheinungsfolge: monatlich
Erschienen im **September 2019**

Herausgeber

Amt für Statistik Berlin-Brandenburg
Steinstraße 104 - 106
14480 Potsdam
info@statistik-bbb.de
www.statistik-berlin-brandenburg.de

Tel. 0331 8173 - 1777
Fax 030 9028 - 4091

Zeichenerklärung

- 0 weniger als die Hälfte von 1
in der letzten besetzten Stelle,
jedoch mehr als nichts
- nichts vorhanden
- ... Angabe fällt später an
- () Aussagewert ist eingeschränkt
- / Zahlenwert nicht sicher genug
- Zahlenwert unbekannt oder
geheim zu halten
- x Tabellenfach gesperrt
- p vorläufige Zahl
- r berichtigte Zahl
- s geschätzte Zahl

Amt für Statistik Berlin-Brandenburg,
Potsdam, 2019

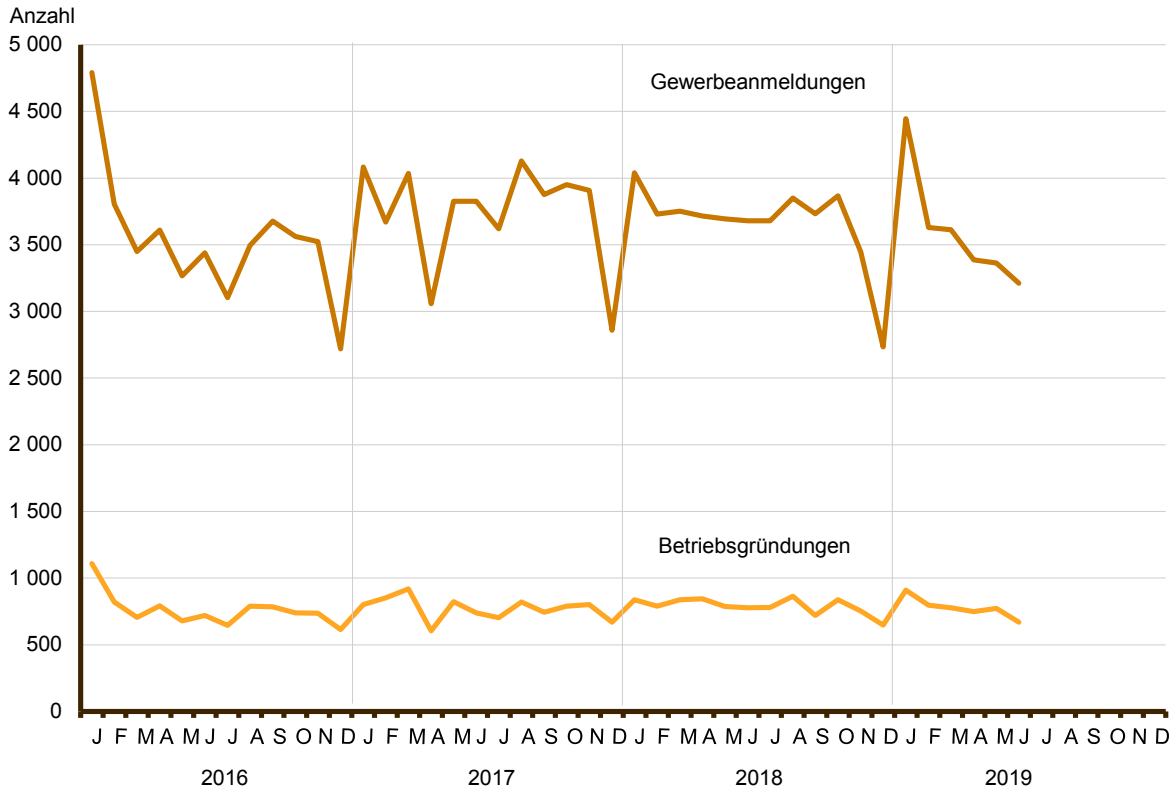


Dieses Werk ist unter einer Creative Commons Lizenz vom Typ Namensnennung 3.0 Deutschland zugänglich. Um eine Kopie dieser Lizenz einzusehen, konsultieren Sie <http://creativecommons.org/licenses/by/3.0/de/>

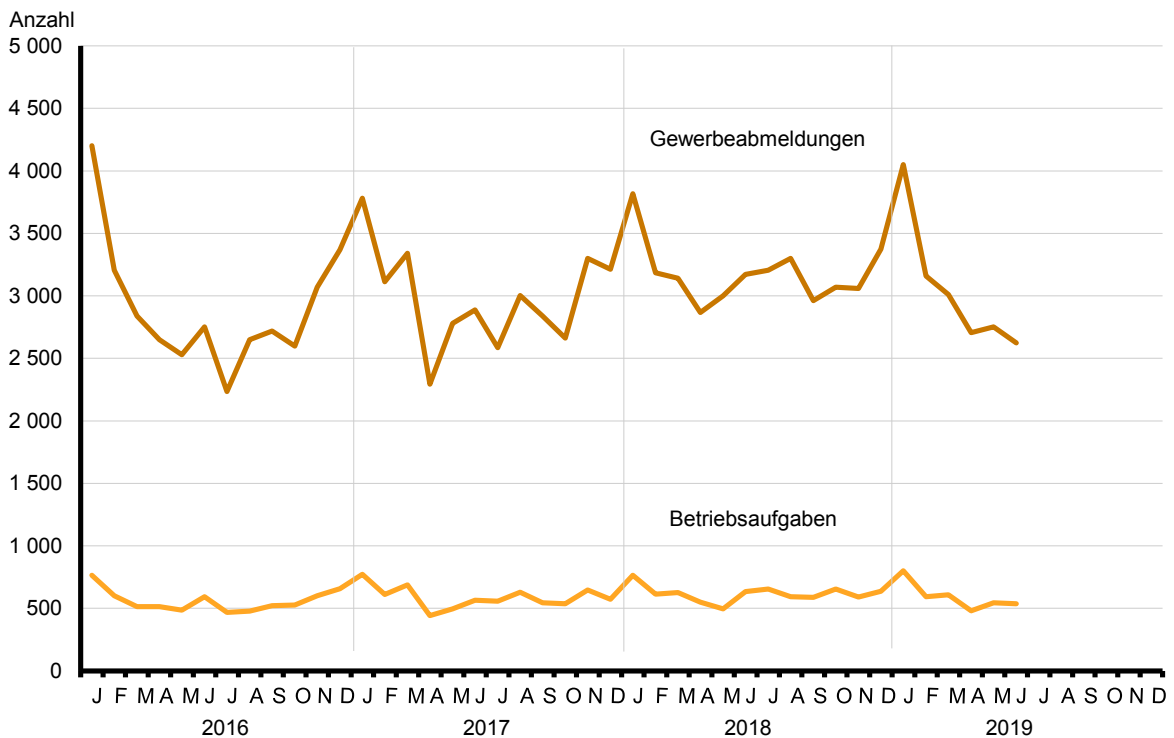
Inhaltsverzeichnis

	Seite		Seite
Metadaten zu dieser Statistik (externer Link)			
Grafiken			
1 Gewerbeanmeldungen und Betriebsgründungen in Berlin seit Januar 2016.....	4	3 Betriebsgründungen und -aufgaben in Berlin im Juni 2019 nach Wirtschaftsabschnitten.....	5
2 Gewerbeabmeldungen und Betriebsaufgaben in Berlin seit Januar 2016.....	4	4 Gewerbe- und Gewerbeabmeldungen in Berlin im Juni 2019 nach Bezirken.....	5
Tabellen			
Übersicht: Gewerbeanzeigen in Berlin von 2001 bis Juni 2019.....	6	7 Vollständige Aufgaben sowie Gewerbetreibende in Berlin im Juni 2019 nach Wirtschaftsbereichen.....	16
1 Gewerbeanmeldungen in Berlin im Juni 2019 nach Wirtschaftsbereichen.....	7	8 Vollständige Aufgaben sowie Gewerbetreibende in Berlin im Juni 2019 nach der Rechtsform und bei Einzelunternehmen nach Geschlecht und Staatsangehörigkeit.....	18
2 Gewerbeanmeldungen in Berlin im Juni 2019 nach Art der Niederlassung, der Rechtsform und bei Einzelunternehmen nach Geschlecht und Staatsangehörigkeit.....	9	9 Gewerbeanmeldungen in Berlin im Juni 2019 nach ausgewählten Merkmalen und Bezirken.....	19
3 Neugründungen sowie Gewerbetreibende in Berlin im Juni 2019 nach Wirtschaftsbereichen	10	10 Gewerbeabmeldungen in Berlin im Juni 2019 nach ausgewählten Merkmalen und Bezirken.....	19
4 Neugründungen sowie Gewerbetreibende in Berlin im Juni 2019 nach der Rechtsform und bei Einzelunternehmen nach Geschlecht und Staatsangehörigkeit.....	12	11 Gewerbe- und -abmeldungen in Berlin im Juni 2019 nach Wirtschaftsabschnitten und Bezirken.....	20
5 Gewerbeabmeldungen in Berlin im Juni 2019 nach Wirtschaftsbereichen.....	13		
6 Gewerbeabmeldungen in Berlin im Juni 2019 nach Art der Niederlassung, der Rechtsform und bei Einzelunternehmen nach Geschlecht und Staatsangehörigkeit.....	15		

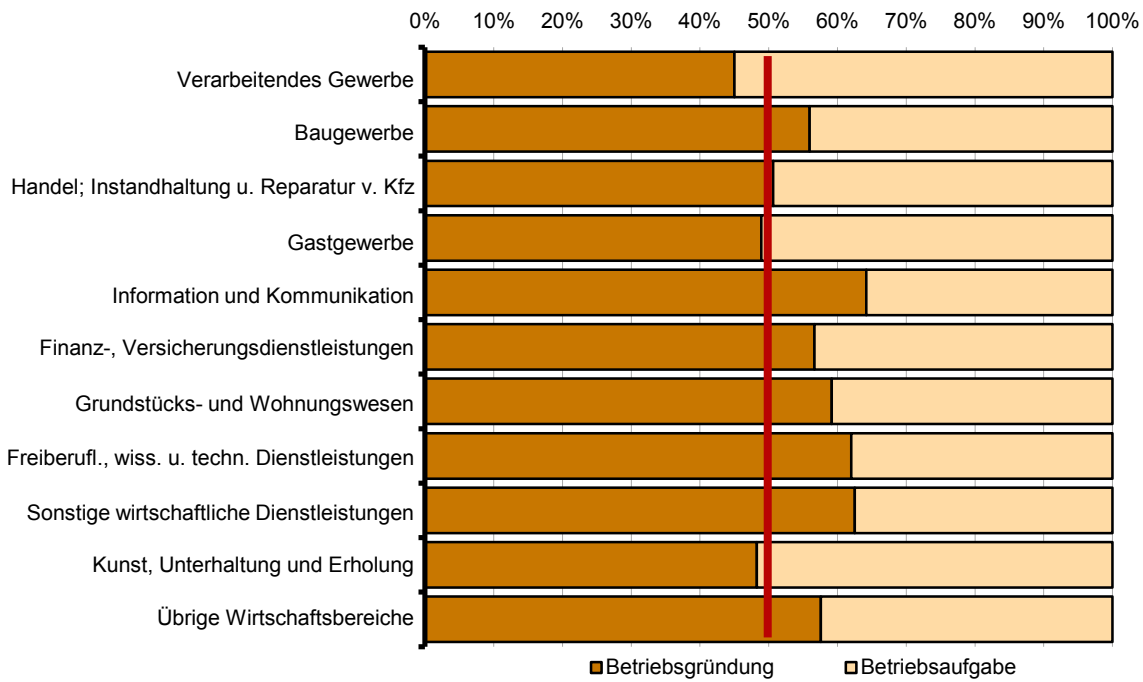
1 Gewerbebeanmeldungen und Betriebsgründungen in Berlin seit Januar 2016



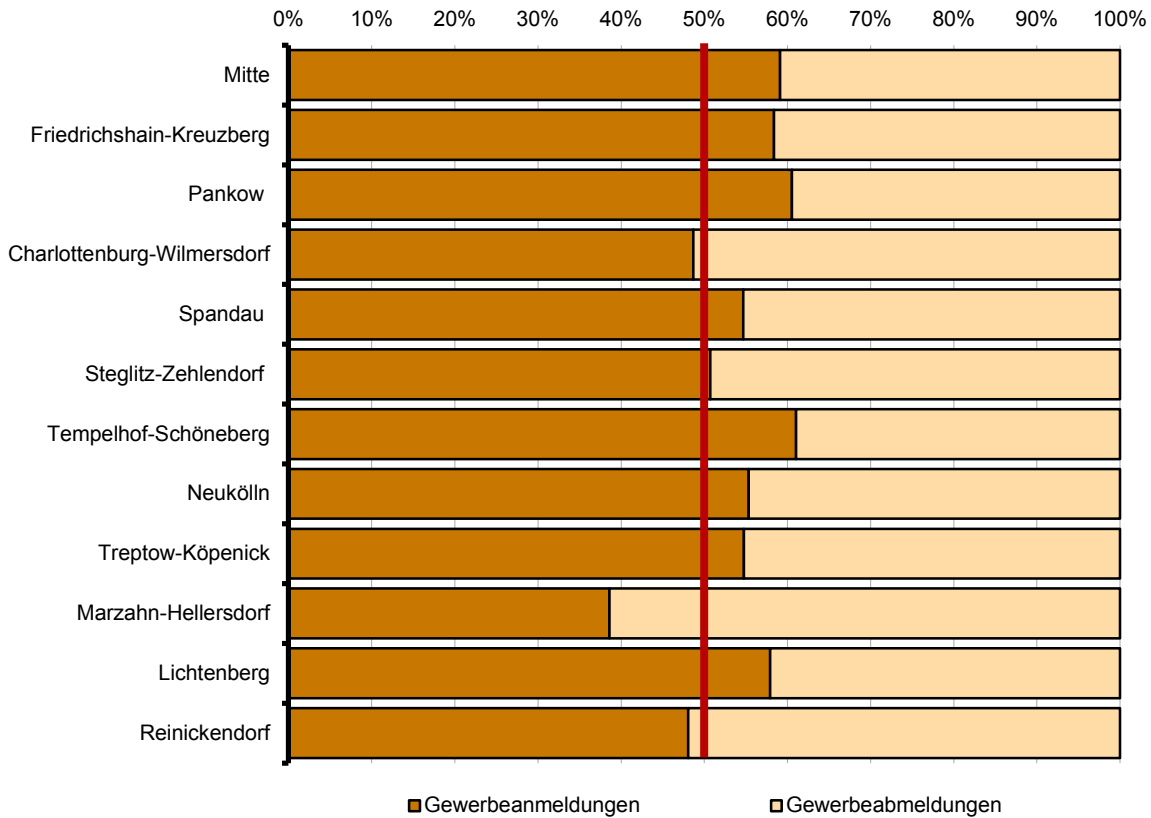
2 Gewerbeabmeldungen und Betriebsaufgaben in Berlin seit Januar 2016



3 Betriebsgründungen und -aufgaben in Berlin im Juni 2019 nach Wirtschaftsabschnitten



4 Gewerbean- und Gewerbeabmeldungen in Berlin im Juni 2019 nach Bezirken



Übersicht: Gewerbeanzeigen in Berlin von 2001 bis Juni 2019

Jahr Monat	Anmeldungen		Ummeldungen ²		Abmeldungen	
	insgesamt	darunter Neu- errichtungen ¹	insgesamt	darunter Veränderung der Betriebs- tätigkeit ³	insgesamt	darunter Aufgabe ⁴
2001	31 414	26 208	9 737	2 927	26 893	21 060
2002	33 875	28 373	11 051	3 510	29 887	23 812
2003	37 374	32 008	10 436	2 577	29 654	24 423
2004	47 158	41 941	12 809	3 609	30 404	25 025
2005	44 015	39 289	15 615	4 187	32 833	28 126
2006	45 762	41 098	•	•	32 773	28 136
2007	44 290	39 423	•	•	32 782	28 244
2008	41 143	36 714	•	•	31 974	27 896
2009	44 951	40 089	•	•	33 848	29 521
2010	47 300	42 722	•	•	31 626	27 441
2011	48 716	44 460	•	•	33 797	29 913
2012	48 072	44 228	•	•	36 600	32 913
2013	46 212	42 585	•	•	34 776	31 243
2014	44 924	41 418	•	•	35 251	31 615
2015	42 124	38 896	•	•	34 557	30 999
2016	42 443	39 022	•	•	34 819	31 276
2017	44 839	41 063	•	•	35 801	32 299
2018	43 923	40 488	•	•	38 156	34 764
2018 Januar	4 040	3 697	•	•	3 818	3 461
Februar	3 730	3 443	•	•	3 185	2 837
März	3 751	3 453	•	•	3 141	2 845
April	3 715	3 414	•	•	2 867	2 613
Mai	3 695	3 392	•	•	3 000	2 727
Juni	3 679	3 409	•	•	3 173	2 940
Juli	3 680	3 418	•	•	3 206	2 939
August	3 851	3 584	•	•	3 301	3 045
September	3 732	3 442	•	•	2 963	2 669
Oktober	3 868	3 628	•	•	3 069	2 811
November	3 447	3 161	•	•	3 059	2 792
Dezember	2 735	2 447	•	•	3 374	3 085
2019 Januar	4 445	4 028	•	•	4 050	3 646
Februar	3 629	3 352	•	•	3 159	2 852
März	3 612	3 302	•	•	3 012	2 688
April	3 386	3 109	•	•	2 705	2 446
Mai	3 364	3 078	•	•	2 753	2 485
Juni	3 212	2 970	•	•	2 624	2 408
Juli
August
September
Oktober
November
Dezember

1 Betriebsgründungen, sonstige Neuerrichtungen sowie Umwandlungen, ohne Zuzüge

2 ab September 2006 ist die Auswertung der Ummeldungen eingestellt

3 Änderung und/oder Erweiterung

4 Betriebsaufgaben, sonstige Stilllegungen sowie Umwandlungen, ohne Fortzüge

1 Gewerbeanmeldungen in Berlin im Juni 2019 nach Wirtschaftsbereichen

Wirtschaftsabschnitt	Wirtschaftsabteilung	Gewerbe- an- meldungen insgesamt	Neuerrichtungen			Zuzug	Übernahme			
			ins- gesamt	Neu- gründung	Um- wand- lung		ins- gesamt	Rechts- form- wechsel	Gesell- schafter- eintritt	Erbfolge/ Kauf/ Pacht
Anzahl										
A	Land- und Forstwirtschaft, Fischerei	7	7	7	-	-	-	-	-	-
B	Bergbau und Gewinnung von Steinen und Erden	-	-	-	-	-	-	-	-	-
C	Verarbeitendes Gewerbe	23	20	20	-	1	2	1	-	1
10	Herstellung von Nahrungs- und Futtermitteln	7	6	6	-	-	1	-	-	1
11	Getränkeherstellung	2	2	2	-	-	-	-	-	-
13	Herstellung von Textilien	2	2	2	-	-	-	-	-	-
14	Herstellung von Bekleidung	-	-	-	-	-	-	-	-	-
16	Herstellung von Holz-, Flecht-, Korb- und Korkwaren (ohne Möbel)	-	-	-	-	-	-	-	-	-
18	Herstellung von Druckerzeugnissen; Vervielfältigung von bespielten Ton-, Bild- und Datenträgern	2	2	2	-	-	-	-	-	-
25	Herstellung von Metallernzeugnissen	2	1	1	-	1	-	-	-	-
26	Herstellung von Datenverarbeitungs- geräten, elektronischen und optischen Erzeugnissen	2	2	2	-	-	-	-	-	-
27	Herstellung von elektrischen Ausrüstungen	-	-	-	-	-	-	-	-	-
28	Maschinenbau	-	-	-	-	-	-	-	-	-
29	Herstellung von Kraftwagen und Kraftwagenteilen	-	-	-	-	-	-	-	-	-
31	Herstellung von Möbeln	-	-	-	-	-	-	-	-	-
D	Energieversorgung	3	3	3	-	-	-	-	-	-
E	Wasserversorgung; Abwasser- und Abfallentsorgung und Beseitigung von Umweltverschmutzungen	2	2	2	-	-	-	-	-	-
F	Baugewerbe	719	709	709	-	10	-	-	-	-
41	Hochbau	4	4	4	-	-	-	-	-	-
42	Tiefbau	6	6	6	-	-	-	-	-	-
43	Vorbereitende Baustellenarbeiten, Bauinstallation und sonstiges Ausbaugewerbe	709	699	699	-	10	-	-	-	-
G	Handel; Instandhaltung und Reparatur von Kraftfahrzeugen	506	462	462	-	16	28	4	5	19
45	Handel mit Kraftfahrzeugen; Instandhaltung und Reparatur von Kraftfahrzeugen	47	45	45	-	2	-	-	-	-
46	Großhandel (ohne Handel mit Kfz)	101	96	96	-	3	2	-	-	2
47	Einzelhandel (ohne Handel mit Kfz)	358	321	321	-	11	26	4	5	17
H	Verkehr und Lagerei	138	133	132	1	3	2	-	-	2
49	Landverkehr und Transport in Rohrfernleitungen	62	61	61	-	1	-	-	-	-
53	Post-, Kurier- und Expressdienste	55	53	53	-	-	2	-	-	2

1 Gewerbeanmeldungen in Berlin im Juni 2019 nach Wirtschaftsbereichen

Wirtschaftsabschnitt	Wirtschaftsabteilung	Gewerbe- an- meldungen insgesamt	Neuerrichtungen			Zuzug	Übernahme			
			ins- gesamt	Neu- gründung	Um- wand- lung		ins- gesamt	Rechts- form- wechsel	Gesell- schafter- eintritt	Erbfolge/ Kauf/ Pacht
Anzahl										
I	Gastgewerbe	313	232	232	–	1	80	5	4	71
55	Beherbergung	19	17	17	–	1	1	–	–	1
56	Gastronomie	294	215	215	–	–	79	5	4	70
J	Information und Kommunikation	193	175	174	1	15	3	1	2	–
58	Verlagswesen	32	30	29	1	2	–	–	–	–
61	Telekommunikation	6	5	5	–	1	–	–	–	–
62	Erbringung von Dienstleistungen der Informationstechnologie	108	97	97	–	9	2	1	1	–
63	Informationsdienstleistungen	21	19	19	–	1	1	–	1	–
K	Erbringung von Finanz- und Versicherungsdienstleistungen	53	49	49	–	3	1	–	–	1
66	Mit Finanz- und Versicherungs- dienstleistungen verbundene Tätigkeiten	42	38	38	–	3	1	–	–	1
L	Grundstücks- und Wohnungswesen	81	72	71	1	8	1	–	1	–
M	Erbringung von freiberuflichen, wissenschaftlichen und technischen Dienstleistungen	345	313	313	–	26	6	3	2	1
70	Verwaltung und Führung von Unternehmen und Betrieben, Unternehmensberatung	125	112	112	–	11	2	2	–	–
73	Werbung und Marktforschung	81	75	75	–	6	–	–	–	–
N	Erbringung von sonstigen wirtschaftlichen Dienstleistungen	368	356	355	1	8	4	–	2	2
77	Vermietung von beweglichen Sachen	27	25	25	–	1	1	–	–	1
78	Vermittlung und Überlassung von Arbeitskräften	17	16	15	1	1	–	–	–	–
79	Reisebüros, Reiseveranstalter und Erbringung sonstiger Reservierungsdienstleistungen	30	29	29	–	1	–	–	–	–
81	Gebäudebetreuung; Garten- und Landschaftsbau	132	127	127	–	2	3	–	2	1
P	Erziehung und Unterricht	61	58	58	–	3	–	–	–	–
Q	Gesundheits- und Sozialwesen	41	40	40	–	1	–	–	–	–
R	Kunst, Unterhaltung und Erholung	89	83	82	1	2	4	1	1	2
O+S	Öffentliche Verwaltung, Verteidigung; Sozialversicherung; Erbringung von sonstigen Dienstleistungen	270	256	256	–	6	8	–	2	6
A-S	Insgesamt	3 212	2 970	2 965	5	103	139	15	19	105

2 Gewerbeanmeldungen in Berlin im Juni 2019 nach Art der Niederlassung, der Rechtsform und bei Einzelunternehmen nach Geschlecht und Staatsangehörigkeit

Art der Niederlassung — Rechtsform — Geschlecht — Staatsangehörigkeit	Gewerbe- an- meldungen insgesamt	Neuerrichtung			Zuzug	Übernahme			
		ins- gesamt	Neu- gründung	Um- wandlung		ins- gesamt	Rechts- form- wechsel	Gesell- schafter- eintritt	Erbfolge/ Kauf/ Pacht
Anzahl									
Insgesamt	3 212	2 970	2 965	5	103	139	15	19	105
nach der Art der Niederlassung									
Hauptniederlassung	3 040	2 813	2 809	4	103	124	14	15	95
Zweigniederlassung	25	22	22	–	–	3	–	–	3
Unselbständige Zweigstelle	147	135	134	1	–	12	1	4	7
nach der Rechtsform des Unternehmens									
Einzelunternehmen	2 504	2 359	2 359	–	57	88	6	–	82
Offene Handelsgesellschaft	1	1	1	–	–	–	–	–	–
Kommanditgesellschaft	2	1	1	–	1	–	–	–	–
Gesellschaft mit beschränkter Haftung & Co. KG	33	25	24	1	2	6	1	5	–
Gesellschaft des bürgerlichen Rechts	114	91	91	–	3	20	3	14	3
Aktiengesellschaft	6	5	5	–	1	–	–	–	–
Gesellschaft mit beschränkter Haftung (GmbH)	537	473	469	4	39	25	5	–	20
GmbH ohne UG (haftungsbeschränkt)	399	345	341	4	30	24	5	–	19
Unternehmergesellschaft (UG haftungsbeschränkt)	138	128	128	–	9	1	–	–	1
Private Company Limited by Shares (Ltd.)	6	6	6	–	–	–	–	–	–
Genossenschaft	–	–	–	–	–	–	–	–	–
Eingetragener Verein	2	2	2	–	–	–	–	–	–
Sonstige Rechtsformen	7	7	7	–	–	–	–	–	–
Einzelunternehmer/-innen nach Geschlecht									
weiblich	715	673	673	–	12	30	–	–	30
männlich	1 789	1 686	1 686	–	45	58	6	–	52
Einzelunternehmer/-innen nach ausgewählter Staatsangehörigkeit									
deutsch	1 264	1 172	1 172	–	44	48	6	–	42
bulgarisch	44	43	43	–	–	1	–	–	1
griechisch	10	9	9	–	–	1	–	–	1
italienisch	30	27	27	–	1	2	–	–	2
polnisch	412	408	408	–	2	2	–	–	2
rumänisch	164	160	160	–	4	–	–	–	–
türkisch	102	91	91	–	–	11	–	–	11
ungarisch	12	10	10	–	1	1	–	–	1

3 Neugründungen sowie Gewerbetreibende in Berlin im Juni 2019 nach Wirtschaftsbereichen

Wirtschaftsabschnitt Wirtschaftsabteilung	Neugründungen						Gewerbetreibende ¹	
	ins- gesamt	Betriebsgründung			sonstige Neugründung		ins- gesamt	darunter weiblich
		ins- gesamt	Haupt- nieder- lassung	Zweignieder- lassung/un- selbständige Zweigstelle	ins- gesamt	darunter Neben- erwerb		
Anzahl								
A Land- und Forstwirtschaft, Fischerei	7	–	–	–	7	2	7	3
B Bergbau und Gewinnung von Steinen und Erden	–	–	–	–	–	–	–	–
C Verarbeitendes Gewerbe	20	9	8	1	11	9	23	9
10 Herstellung von Nahrungs- und Futtermitteln	6	3	3	–	3	3	7	4
11 Getränkeherstellung	2	1	1	–	1	1	3	1
13 Herstellung von Textilien	2	–	–	–	2	1	2	1
14 Herstellung von Bekleidung	–	–	–	–	–	–	–	–
16 Herstellung von Holz-, Flecht-, Korb- und Korkwaren (ohne Möbel)	–	–	–	–	–	–	–	–
18 Herstellung von Druckerzeugnissen; Vervielfältigung von bespielten Ton-, Bild- und Datenträgern	2	2	2	–	–	–	3	1
25 Herstellung von Metallerzeugnissen	1	–	–	–	1	–	1	–
26 Herstellung von Datenverarbeitungs- geräten, elektronischen und optischen Erzeugnissen	2	–	–	–	2	2	2	–
27 Herstellung von elektrischen Ausrüstungen	–	–	–	–	–	–	–	–
28 Maschinenbau	–	–	–	–	–	–	–	–
29 Herstellung von Kraftwagen und Kraftwagenteilen	–	–	–	–	–	–	–	–
31 Herstellung von Möbeln	–	–	–	–	–	–	–	–
D Energieversorgung	3	1	–	1	2	1	4	1
E Wasserversorgung; Abwasser- und Abfallentsorgung und Beseitigung von Umweltverschmutzungen	2	1	1	–	1	–	3	1
F Baugewerbe	709	61	57	4	648	37	718	43
41 Hochbau	4	3	3	–	1	1	4	1
42 Tiefbau	6	3	3	–	3	1	7	–
43 Vorbereitende Baustellenarbeiten, Bauinstallation und sonstiges Ausbaugewerbe	699	55	51	4	644	35	707	42
G Handel; Instandhaltung und Reparatur von Kraftfahrzeugen	462	117	81	36	345	197	513	160
45 Handel mit Kraftfahrzeugen; Instandhaltung und Reparatur von Kraftfahrzeugen	45	15	13	2	30	13	50	12
46 Großhandel (ohne Handel mit Kfz)	96	27	21	6	69	45	115	35
47 Einzelhandel (ohne Handel mit Kfz)	321	75	47	28	246	139	348	113
H Verkehr und Lagerei	132	33	29	4	99	32	144	12
49 Landverkehr und Transport in Rohrfernleitungen	61	17	17	–	44	11	64	5
53 Post-, Kurier- und Expressdienste	53	8	5	3	45	17	60	5

3 Neugründungen sowie Gewerbetreibende in Berlin im Juni 2019 nach Wirtschaftsbereichen

Wirtschaftsabschnitt Wirtschaftsabteilung	Neugründungen						Gewerbetreibende ¹		
	ins- gesamt	Betriebsgründung			sonstige Neugründung		ins- gesamt	darunter weiblich	
		ins- gesamt	Haupt- nieder- lassung	Zweignieder- lassung/un- selbständige Zweigstelle	ins- gesamt	darunter Neben- erwerb			
Anzahl									
I Gastgewerbe	232	112	72	40	120	31	262	67	
55 Beherbergung	17	11	6	5	6	2	22	8	
56 Gastronomie	215	101	66	35	114	29	240	59	
J Information und Kommunikation	174	52	47	5	122	83	205	37	
58 Verlagswesen	29	11	11	–	18	8	35	5	
61 Telekommunikation	5	2	2	–	3	3	5	1	
62 Erbringung von Dienstleistungen der Informationstechnologie	97	29	26	3	68	47	114	18	
63 Informationsdienstleistungen	19	2	2	–	17	15	20	9	
K Erbringung von Finanz- und Versicherungsdienstleistungen	49	17	13	4	32	17	55	13	
66 Mit Finanz- und Versicherungs- dienstleistungen verbundene Tätigkeiten	38	9	5	4	29	14	43	9	
L Grundstücks- und Wohnungswesen	71	42	35	7	29	14	85	16	
M Erbringung von freiberuflichen, wissenschaftlichen und technischen Dienstleistungen	313	80	65	15	233	161	353	118	
70 Verwaltung und Führung von Unternehmen und Betrieben, Unternehmensberatung	112	42	37	5	70	42	131	37	
73 Werbung und Marktforschung	75	10	8	2	65	51	83	35	
N Erbringung von sonstigen wirtschaftlichen Dienstleistungen	355	70	50	20	285	170	384	154	
77 Vermietung von beweglichen Sachen	25	6	2	4	19	11	25	10	
78 Vermittlung und Überlassung von Arbeitskräften	15	12	2	10	3	1	22	6	
79 Reisebüros, Reiseveranstalter und Erbringung sonstiger Reservierungsdienstleistungen	29	5	5	–	24	14	32	17	
81 Gebäudebetreuung; Garten- und Landschaftsbau	127	23	23	–	104	46	130	41	
P Erziehung und Unterricht	58	9	7	2	49	30	61	29	
Q Gesundheits- und Sozialwesen	40	9	6	3	31	20	40	28	
R Kunst, Unterhaltung und Erholung	82	14	9	5	68	43	89	26	
O+S Öffentliche Verwaltung, Verteidigung; Sozialversicherung; Erbringung von sonstigen Dienstleistungen	256	42	33	9	214	114	262	148	
A-S	Insgesamt	2 965	669	513	156	2 296	961	3 208	865

¹ anzeigepflichtige Personen, die eine Neugründung vorgenommen haben

4 Neugründungen sowie Gewerbetreibende in Berlin im Juni 2019 nach der Rechtsform und bei Einzelunternehmen nach Geschlecht und Staatsangehörigkeit

Rechtsform — Geschlecht — Staatsangehörigkeit	Neugründungen						Gewerbetreibende ¹	
	ins- gesamt	Betriebsgründung			sonstige Neugründung		ins- gesamt	darunter weiblich
		ins- gesamt	Haupt- nieder- lassung	Zweignieder- lassung/un- selbständige Zweigstelle	ins- gesamt	darunter Neben- erwerb		
Anzahl								
Insgesamt	2 965	669	513	156	2 296	961	3 208	865
	nach der Rechtsform des Unternehmens							
Einzelunternehmen	2 359	157	130	27	2 202	867	2 359	673
Offene Handelsgesellschaft	1	1	1	–	–	–	1	–
Kommanditgesellschaft	1	1	1	–	–	–	1	1
Gesellschaft mit beschränkter Haftung & Co. KG	24	23	11	12	1	1	31	4
Gesellschaft des bürgerlichen Rechts	91	43	39	4	48	48	179	50
Aktiengesellschaft	5	5	2	3	–	–	–	–
Gesellschaft mit beschränkter Haftung (GmbH)	469	424	326	98	45	45	622	130
GmbH ohne UG (haftungsbeschränkt)	341	326	238	88	15	15	484	97
Unternehmersgesellschaft (UG haftungsbeschränkt)	128	98	88	10	30	30	138	33
Private Company Limited by Shares (Ltd.)	6	6	–	6	–	–	11	6
Genossenschaft	–	–	–	–	–	–	–	–
Eingetragener Verein	2	2	1	1	–	–	3	1
Sonstige Rechtsformen	7	7	2	5	–	–	1	–
	Einzelunternehmer/-innen nach Geschlecht							
weiblich	673	43	36	7	630	356	x	x
männlich	1 686	114	94	20	1 572	511	x	x
	Einzelunternehmer/-innen nach ausgewählter Staatsangehörigkeit							
deutsch	1 172	89	69	20	1 083	681	1 172	447
bulgarisch	43	2	2	–	41	6	43	13
griechisch	9	–	–	–	9	3	9	–
italienisch	27	2	2	–	25	12	27	8
polnisch	408	3	3	–	405	19	408	41
rumänisch	160	2	2	–	158	6	160	7
türkisch	91	15	13	2	76	20	91	10
ungarisch	10	2	2	–	8	4	10	1

¹ anzeigepflichtige Personen, die eine Neugründung vorgenommen haben

5 Gewerbeabmeldungen in Berlin im Juni 2019 nach Wirtschaftsbereichen

Wirtschaftsabschnitt	Wirtschaftsabteilung	Gewerbeabmeldungen insgesamt	Aufgabe			Fortzug	Übergabe			
			insgesamt	vollständige Aufgabe	Umwandlung		insgesamt	Rechtsformwechsel	Gesellschafteraustritt	Erbfolge/Verkauf/Verpachtung
		Anzahl								
A	Land- und Forstwirtschaft, Fischerei	3	3	3	–	–	–	–	–	–
B	Bergbau und Gewinnung von Steinen und Erden	–	–	–	–	–	–	–	–	–
C	Verarbeitendes Gewerbe	31	25	25	–	1	5	1	3	1
	10 Herstellung von Nahrungs- und Futtermitteln	5	4	4	–	–	1	–	–	1
	11 Getränkeherstellung	–	–	–	–	–	–	–	–	–
	13 Herstellung von Textilien	8	6	6	–	1	1	–	1	–
	14 Herstellung von Bekleidung	3	2	2	–	–	1	–	1	–
	16 Herstellung von Holz-, Flecht-, Korb- und Korkwaren (ohne Möbel)	–	–	–	–	–	–	–	–	–
	18 Herstellung von Druckerzeugnissen; Vervielfältigung von bespielten Ton-, Bild- und Datenträgern	3	2	2	–	–	1	–	1	–
	25 Herstellung von Metallerzeugnissen	4	4	4	–	–	–	–	–	–
	26 Herstellung von Datenverarbeitungsgeräten, elektronischen und optischen Erzeugnissen	–	–	–	–	–	–	–	–	–
	27 Herstellung von elektrischen Ausrüstungen	2	2	2	–	–	–	–	–	–
	28 Maschinenbau	–	–	–	–	–	–	–	–	–
	29 Herstellung von Kraftwagen und Kraftwagenteilen	1	1	1	–	–	–	–	–	–
	31 Herstellung von Möbeln	–	–	–	–	–	–	–	–	–
D	Energieversorgung	1	1	1	–	–	–	–	–	–
E	Wasserversorgung; Abwasser- und Abfallentsorgung und Beseitigung von Umweltverschmutzungen	2	2	2	–	–	–	–	–	–
F	Baugewerbe	695	689	689	–	4	2	1	1	–
	41 Hochbau	8	8	8	–	–	–	–	–	–
	42 Tiefbau	3	3	3	–	–	–	–	–	–
	43 Vorbereitende Baustellenarbeiten, Bauinstallation und sonstiges Ausbaugewerbe	684	678	678	–	4	2	1	1	–
G	Handel; Instandhaltung und Reparatur von Kraftfahrzeugen	442	389	389	–	25	28	1	12	15
	45 Handel mit Kraftfahrzeugen; Instandhaltung und Reparatur von Kraftfahrzeugen	36	35	35	–	–	1	–	–	1
	46 Großhandel (ohne Handel mit Kfz)	87	70	70	–	14	3	–	3	–
	47 Einzelhandel (ohne Handel mit Kfz)	319	284	284	–	11	24	1	9	14
H	Verkehr und Lagerei	135	132	132	–	1	2	–	1	1
	49 Landverkehr und Transport in Rohrfernleitungen	71	69	69	–	1	1	–	1	–
	53 Post-, Kurier- und Expressdienste	56	55	55	–	–	1	–	–	1

5 Gewerbeabmeldungen in Berlin im Juni 2019 nach Wirtschaftsbereichen

Wirtschaftsabschnitt	Wirtschaftsabteilung	Gewerbeabmeldungen insgesamt	Aufgabe			Fortzug	Übergabe			
			insgesamt	vollständige Aufgabe	Umwandlung		insgesamt	Rechtsformwechsel	Gesellschafteraustritt	Erbfolge/Verkauf/Verpachtung
		Anzahl								
I	Gastgewerbe	298	236	236	–	2	60	4	8	48
55	Beherbergung	14	11	11	–	1	2	–	–	2
56	Gastronomie	284	225	225	–	1	58	4	8	46
J	Information und Kommunikation	89	81	80	1	4	4	1	3	–
58	Verlagswesen	7	7	7	–	–	–	–	–	–
61	Telekommunikation	3	3	3	–	–	–	–	–	–
62	Erbringung von Dienstleistungen der Informationstechnologie	58	53	52	1	3	2	–	2	–
63	Informationsdienstleistungen	9	8	8	–	1	–	–	–	–
K	Erbringung von Finanz- und Versicherungsdienstleistungen	47	41	41	–	6	–	–	–	–
66	Mit Finanz- und Versicherungsdienstleistungen verbundene Tätigkeiten	39	34	34	–	5	–	–	–	–
L	Grundstücks- und Wohnungswesen	77	69	68	1	8	–	–	–	–
M	Erbringung von freiberuflichen, wissenschaftlichen und technischen Dienstleistungen	199	168	168	–	19	12	3	9	–
70	Verwaltung und Führung von Unternehmen und Betrieben, Unternehmensberatung	71	61	61	–	8	2	–	2	–
73	Werbung und Marktforschung	58	50	50	–	5	3	1	2	–
N	Erbringung von sonstigen wirtschaftlichen Dienstleistungen	266	251	251	–	10	5	–	5	–
77	Vermietung von beweglichen Sachen	16	16	16	–	–	–	–	–	–
78	Vermittlung und Überlassung von Arbeitskräften	9	8	8	–	1	–	–	–	–
79	Reisebüros, Reiseveranstalter und Erbringung sonstiger Reservierungsdienstleistungen	18	16	16	–	2	–	–	–	–
81	Gebäudebetreuung; Garten- und Landschaftsbau	123	116	116	–	4	3	–	3	–
P	Erziehung und Unterricht	34	31	31	–	3	–	–	–	–
Q	Gesundheits- und Sozialwesen	32	31	31	–	–	1	1	–	–
R	Kunst, Unterhaltung und Erholung	55	51	50	1	3	1	–	1	–
O+S	Öffentliche Verwaltung, Verteidigung; Sozialversicherung; Erbringung von sonstigen Dienstleistungen	218	208	208	–	6	4	1	–	3
A-S	Insgesamt	2 624	2 408	2 405	3	92	124	13	43	68

6 Gewerbeabmeldungen in Berlin im Juni 2019 nach Art der Niederlassung, der Rechtsform und bei Einzelunternehmen nach Geschlecht und Staatsangehörigkeit

Art der Niederlassung — Rechtsform — Geschlecht — Staatsangehörigkeit	Gewerbeabmeldungen insgesamt	Aufgabe			Fortzug	Übergabe			
		insgesamt	vollständige Aufgabe	Umwandlung		insgesamt	Rechtsformwechsel	Gesellschafteraustritt	Erbfolge/Verkauf/Verpachtung
Anzahl									
Insgesamt	2 624	2 408	2 405	3	92	124	13	43	68
nach der Art der Niederlassung									
Hauptniederlassung	2 472	2 268	2 268	–	88	116	11	43	62
Zweigniederlassung	20	18	17	1	–	2	–	–	2
Unselbständige Zweigstelle	132	122	120	2	4	6	2	–	4
nach der Rechtsform des Unternehmens									
Einzelunternehmen	2 127	2 005	2 005	–	55	67	8	–	59
Offene Handelsgesellschaft	5	4	4	–	–	1	–	1	–
Kommanditgesellschaft	3	2	2	–	–	1	–	–	1
Gesellschaft mit beschränkter Haftung & Co. KG	27	25	25	–	1	1	–	–	1
Gesellschaft des bürgerlichen Rechts	121	76	76	–	–	45	3	41	1
Aktiengesellschaft	6	5	5	–	1	–	–	–	–
Gesellschaft mit beschränkter Haftung (GmbH)	324	281	278	3	35	8	2	–	6
GmbH ohne UG (haftungsbeschränkt)	265	230	227	3	30	5	1	–	4
Unternehmergesellschaft (UG haftungsbeschränkt)	59	51	51	–	5	3	1	–	2
Private Company Limited by Shares (Ltd.)	5	5	5	–	–	–	–	–	–
Genossenschaft	–	–	–	–	–	–	–	–	–
Eingetragener Verein	2	2	2	–	–	–	–	–	–
Sonstige Rechtsformen	4	3	3	–	–	1	–	1	–
Einzelunternehmer/-innen nach Geschlecht									
weiblich	574	537	537	–	18	19	3	–	16
männlich	1 553	1 468	1 468	–	37	48	5	–	43
Einzelunternehmer/-innen nach ausgewählter Staatsangehörigkeit									
deutsch	1 051	967	967	–	47	37	6	–	31
bulgarisch	51	51	51	–	–	–	–	–	–
griechisch	7	6	6	–	–	1	–	–	1
italienisch	15	12	12	–	–	3	1	–	2
polnisch	472	471	471	–	1	–	–	–	–
rumänisch	134	132	132	–	2	–	–	–	–
türkisch	139	122	122	–	2	15	–	–	15
ungarisch	3	2	2	–	–	1	–	–	1

**7 Vollständige Aufgaben sowie Gewerbetreibende in Berlin im Juni 2019
nach Wirtschaftsbereichen**

Wirtschaftsabschnitt Wirtschaftsabteilung	Vollständige Aufgabe						Gewerbetreibende ¹	
	ins- gesamt	Betriebsaufgabe			sonstige Stilllegung		ins- gesamt	darunter weiblich
		ins- gesamt	Haupt- nieder- lassung	Zweignieder- lassung/un- selbständige Zweigstelle	ins- gesamt	darunter Neben- erwerb		
Anzahl								
A Land- und Forstwirtschaft, Fischerei	3	–	–	–	3	2	3	1
B Bergbau und Gewinnung von Steinen und Erden	–	–	–	–	–	–	–	–
C Verarbeitendes Gewerbe	25	11	9	2	14	5	27	9
10 Herstellung von Nahrungs- und Futtermitteln	4	3	2	1	1	–	5	1
11 Getränkeherstellung	–	–	–	–	–	–	–	–
13 Herstellung von Textilien	6	1	1	–	5	4	6	4
14 Herstellung von Bekleidung	2	1	1	–	1	–	2	1
16 Herstellung von Holz-, Flecht-, Korb- und Korkwaren (ohne Möbel)	–	–	–	–	–	–	–	–
18 Herstellung von Druckerzeugnissen; Vervielfältigung von bespielten Ton-, Bild- und Datenträgern	2	2	2	–	–	–	2	–
25 Herstellung von Metallernzeugnissen	4	2	2	–	2	–	4	–
26 Herstellung von Datenverarbeitungs- geräten, elektronischen und optischen Erzeugnissen	–	–	–	–	–	–	–	–
27 Herstellung von elektrischen Ausrüstungen	2	1	–	1	1	–	3	–
28 Maschinenbau	–	–	–	–	–	–	–	–
29 Herstellung von Kraftwagen und Kraftwagenteilen	1	1	1	–	–	–	1	–
31 Herstellung von Möbeln	–	–	–	–	–	–	–	–
D Energieversorgung	1	–	–	–	1	1	1	1
E Wasserversorgung; Abwasser- und Abfallentsorgung und Beseitigung von Umweltverschmutzungen	2	1	1	–	1	–	2	–
F Baugewerbe	689	48	43	5	641	31	707	19
41 Hochbau	8	6	5	1	2	–	8	–
42 Tiefbau	3	1	1	–	2	–	7	–
43 Vorbereitende Baustellenarbeiten, Bauinstallation und sonstiges Ausbaugewerbe	678	41	37	4	637	31	692	19
G Handel; Instandhaltung und Reparatur von Kraftfahrzeugen	389	114	74	40	275	116	428	134
45 Handel mit Kraftfahrzeugen; Instandhaltung und Reparatur von Kraftfahrzeugen	35	6	6	–	29	5	35	3
46 Großhandel (ohne Handel mit Kfz)	70	20	18	2	50	20	79	19
47 Einzelhandel (ohne Handel mit Kfz)	284	88	50	38	196	91	314	112
H Verkehr und Lagerei	132	22	19	3	110	28	133	14
49 Landverkehr und Transport in Rohrfernleitungen	69	16	15	1	53	9	69	10
53 Post-, Kurier- und Expressdienste	55	3	3	–	52	17	56	3

**7 Vollständige Aufgaben sowie Gewerbetreibende in Berlin im Juni 2019
nach Wirtschaftsbereichen**

Wirtschaftsabschnitt Wirtschaftsabteilung	Vollständige Aufgabe						Gewerbetreibende ¹		
	ins- gesamt	Betriebsaufgabe			sonstige Stilllegung		ins- gesamt	darunter weiblich	
		ins- gesamt	Haupt- nieder- lassung	Zweignieder- lassung/un- selbständige Zweigstelle	ins- gesamt	darunter Neben- erwerb			
Anzahl									
I Gastgewerbe	236	117	91	26	119	23	250	77	
55 Beherbergung	11	6	4	2	5	2	11	6	
56 Gastronomie	225	111	87	24	114	21	239	71	
J Information und Kommunikation	80	29	21	8	51	33	95	12	
58 Verlagswesen	7	3	1	2	4	3	10	3	
61 Telekommunikation	3	2	1	1	1	1	2	1	
62 Erbringung von Dienstleistungen der Informationstechnologie	52	20	17	3	32	21	61	5	
63 Informationsdienstleistungen	8	1	–	1	7	6	11	–	
K Erbringung von Finanz- und Versicherungsdienstleistungen	41	13	10	3	28	5	46	8	
66 Mit Finanz- und Versicherungs- dienstleistungen verbundene Tätigkeiten	34	8	6	2	26	5	36	7	
L Grundstücks- und Wohnungswesen	68	29	24	5	39	13	84	32	
M Erbringung von freiberuflichen, wissenschaftlichen und technischen Dienstleistungen	168	49	44	5	119	67	189	61	
70 Verwaltung und Führung von Unternehmen und Betrieben, Unternehmensberatung	61	26	23	3	35	20	68	20	
73 Werbung und Marktforschung	50	3	3	–	47	29	52	21	
N Erbringung von sonstigen wirtschaftlichen Dienstleistungen	251	42	31	11	209	75	269	86	
77 Vermietung von beweglichen Sachen	16	4	4	–	12	4	18	3	
78 Vermittlung und Überlassung von Arbeitskräften	8	4	3	1	4	–	13	3	
79 Reisebüros, Reiseveranstalter und Erbringung sonstiger Reservierungsdienstleistungen	16	7	2	5	9	4	17	4	
81 Gebäudebetreuung; Garten- und Landschaftsbau	116	12	10	2	104	28	122	40	
P Erziehung und Unterricht	31	10	7	3	21	13	37	14	
Q Gesundheits- und Sozialwesen	31	5	3	2	26	14	32	15	
R Kunst, Unterhaltung und Erholung	50	15	4	11	35	14	55	15	
O+S Öffentliche Verwaltung, Verteidigung; Sozialversicherung; Erbringung von sonstigen Dienstleistungen	208	32	19	13	176	82	215	144	
A-S	Insgesamt	2 405	537	400	137	1 868	522	2 573	642

¹ anzeigepflichtige Personen, die eine vollständige Aufgabe vorgenommen haben

8 Vollständige Aufgaben sowie Gewerbetreibende in Berlin im Juni 2019 nach der Rechtsform und bei Einzelunternehmen nach Geschlecht und Staatsangehörigkeit

Rechtsform — Geschlecht — Staatsangehörigkeit	Vollständige Aufgabe						Gewerbetreibende ¹	
	ins- gesamt	Betriebsaufgabe			sonstige Stilllegung		ins- gesamt	darunter weiblich
		ins- gesamt	Haupt- nieder- lassung	Zweignieder- lassung/un- selbständige Zweigstelle	ins- gesamt	darunter Neben- erwerb		
Anzahl								
Insgesamt	2 405	537	400	137	1 868	522	2 573	642
nach der Rechtsform des Unternehmens								
Einzelunternehmen	2 005	184	147	37	1 821	475	2 005	537
Offene Handelsgesellschaft	4	3	2	1	1	1	6	3
Kommanditgesellschaft	2	2	1	1	–	–	2	1
Gesellschaft mit beschränkter Haftung & Co. KG	25	24	14	10	1	1	42	5
Gesellschaft des bürgerlichen Rechts	76	45	41	4	31	31	140	27
Aktiengesellschaft	5	5	1	4	–	–	–	–
Gesellschaft mit beschränkter Haftung (GmbH)	278	265	192	73	13	13	366	67
GmbH ohne UG (haftungsbeschränkt)	227	223	151	72	4	4	305	54
Unternehmergeellschaft (UG haftungsbeschränkt)	51	42	41	1	9	9	61	13
Private Company Limited by Shares (Ltd.)	5	5	–	5	–	–	6	–
Genossenschaft	–	–	–	–	–	–	–	–
Eingetragener Verein	2	2	2	–	–	–	4	2
Sonstige Rechtsformen	3	2	–	2	1	1	2	–
Einzelunternehmer/-innen nach Geschlecht								
weiblich	537	57	44	13	480	218	x	x
männlich	1 468	127	103	24	1 341	257	x	x
Einzelunternehmer/-innen nach ausgewählter Staatsangehörigkeit								
deutsch	967	108	83	25	859	373	967	344
bulgarisch	51	4	3	1	47	3	51	11
griechisch	6	3	2	1	3	1	6	3
italienisch	12	–	–	–	12	4	12	4
polnisch	471	2	2	–	469	19	471	48
rumänisch	132	1	1	–	131	4	132	10
türkisch	122	27	22	5	95	20	122	19
ungarisch	2	–	–	–	2	1	2	1

¹ anzeigepflichtige Personen, die eine vollständige Aufgabe vorgenommen haben

9 Gewerbeanmeldungen in Berlin im Juni 2019 nach ausgewählten Merkmalen und Bezirken

Bezirk	Gewerbeanmeldungen insgesamt	Neugründung	Umwandlung	Zuzug	Übernahme
Mitte	548	508	1	22	17
Friedrichshain-Kreuzberg	376	347	2	13	14
Pankow	379	348	–	15	16
Charlottenburg-Wilmersdorf	272	242	1	13	16
Spandau	175	159	–	8	8
Steglitz-Zehlendorf	173	156	–	6	11
Tempelhof-Schöneberg	324	315	–	4	5
Neukölln	353	331	–	5	17
Treptow-Köpenick	138	122	–	7	9
Marzahn-Hellersdorf	142	134	1	3	4
Lichtenberg	172	162	–	2	8
Reinickendorf	160	141	–	5	14
Berlin	3 212	2 965	5	103	139

10 Gewerbeabmeldungen in Berlin im Juni 2019 nach ausgewählten Merkmalen und Bezirken

Bezirk	Gewerbeabmeldungen insgesamt	Vollständige Aufgabe	Umwandlung	Fortzug	Übergabe
Mitte	379	351	2	13	13
Friedrichshain-Kreuzberg	268	250	–	5	13
Pankow	247	217	–	13	17
Charlottenburg-Wilmersdorf	287	255	–	16	16
Spandau	145	136	–	5	4
Steglitz-Zehlendorf	168	157	–	6	5
Tempelhof-Schöneberg	207	193	–	8	6
Neukölln	285	261	–	5	19
Treptow-Köpenick	114	99	–	7	8
Marzahn-Hellersdorf	226	217	–	5	4
Lichtenberg	125	112	–	6	7
Reinickendorf	173	157	1	3	12
Berlin	2 624	2 405	3	92	124

11 Gewerbean- und -abmeldungen in Berlin im Juni 2019 nach Wirtschaftsabschnitten und Bezirken

Lfd. Nr.	Bezirk	Insgesamt	Verarbeitendes Gewerbe	Baugewerbe	Handel; Instandhaltung und Reparatur von Kfz	Verkehr und Lagerei
			A-S	C	F	G
1	Mitte	548	4	168	69	26
2	Friedrichshain-Kreuzberg	376	–	78	48	16
3	Pankow	379	3	76	56	11
4	Charlottenburg-Wilmersdorf	272	1	21	46	7
5	Spandau	175	2	42	28	16
6	Steglitz-Zehlendorf	173	1	22	41	9
7	Tempelhof-Schöneberg	324	–	78	62	11
8	Neukölln	353	5	105	51	18
9	Treptow-Köpenick	138	1	20	21	6
10	Marzahn-Hellersdorf	142	2	52	20	5
11	Lichtenberg	172	1	25	31	6
12	Reinickendorf	160	3	32	33	7
13	Berlin	3 212	23	719	506	138
1	Mitte	379	2	145	58	15
2	Friedrichshain-Kreuzberg	268	5	54	33	23
3	Pankow	247	2	57	38	7
4	Charlottenburg-Wilmersdorf	287	6	23	67	10
5	Spandau	145	2	27	21	10
6	Steglitz-Zehlendorf	168	1	21	33	8
7	Tempelhof-Schöneberg	207	4	41	46	11
8	Neukölln	285	2	104	40	22
9	Treptow-Köpenick	114	3	20	30	3
10	Marzahn-Hellersdorf	226	1	144	15	6
11	Lichtenberg	125	1	19	22	9
12	Reinickendorf	173	2	40	39	11
13	Berlin	2 624	31	695	442	135

Davon								Lfd. Nr.
Gastgewerbe	Information und Kommunikation	Erbringung von Finanz- und Versicherungsdienstleistungen	Grundstücks- und Wohnungs- wesen	Erbringung von freiberuflichen, wissenschaftlichen und technischen Dienstleistungen	Erbringung von sonstigen wirtschaftlichen Dienstleistungen	Übrige Wirtschafts- zweige		
I	J	K	L	M	N	A, B, D, E, O-S		
Anmeldungen								
59	32	12	12	54	57	55	1	
42	22	7	6	43	45	69	2	
34	25	3	6	62	47	56	3	
29	19	8	31	38	28	44	4	
17	5	2	1	17	22	23	5	
14	15	3	8	14	17	29	6	
37	13	6	3	34	29	51	7	
34	18	7	3	27	26	59	8	
9	16	1	4	14	27	19	9	
14	5	3	–	13	13	15	10	
14	9	1	5	18	29	33	11	
10	14	–	2	11	28	20	12	
313	193	53	81	345	368	473	13	
Abmeldungen								
47	10	5	9	20	32	36	1	
40	13	6	4	23	26	41	2	
27	10	2	3	31	27	43	3	
27	9	8	24	41	31	41	4	
16	3	4	8	7	20	27	5	
18	10	5	10	8	24	30	6	
33	5	2	5	19	17	24	7	
32	10	2	1	10	31	31	8	
13	1	4	6	8	10	16	9	
16	3	4	1	8	12	16	10	
14	5	1	2	14	15	23	11	
15	10	4	4	10	21	17	12	
298	89	47	77	199	266	345	13	

Das Amt für Statistik Berlin-Brandenburg

Das Amt für Statistik Berlin-Brandenburg ist für beide Länder die zentrale Dienstleistungseinrichtung auf dem Gebiet der amtlichen Statistik. Das Amt erbringt Serviceleistungen im Bereich Information und Analyse für die breite Öffentlichkeit, für alle gesellschaftlichen Gruppen sowie für Kunden aus Verwaltung und Politik, Wirtschaft und Wissenschaft. Kerngeschäft des Amtes ist die Durchführung der gesetzlich angeordneten amtlichen Statistiken für Berlin und Brandenburg. Das Amt erhebt die Daten, bereitet sie auf, interpretiert und analysiert sie und veröffentlicht die Ergebnisse. Die Grundversorgung aller Nutzer mit statistischen Informationen erfolgt unentgeltlich, im Wesentlichen über das Internet und den Informationsservice. Daneben werden nachfrage- und zielgruppenorientierte Standardauswertungen zu Festpreisen angeboten. Kundenspezifische Aufbereitung / Beratung zu kostendeckenden Preisen ergänzt das Spektrum der Informationsbereitstellung.

Amtliche Statistik im Verbund

Die Statistiken werden bundesweit nach einheitlichen Konzepten, Methoden und Verfahren arbeitsteilig erstellt. Die statistischen Ämter der Länder sind dabei grundsätzlich für die Durchführung der Erhebungen, für die Aufbereitung und Veröffentlichung der Länderergebnisse zuständig. Durch diese Kooperation in einem „Statistikverbund“ entstehen für alle Länder vergleichbare und zu einem Bundesergebnis zusammenführbare Erhebungsergebnisse.

Produkte und Dienstleistungen

Informationsservice

info@statistik-bbb.de
mit statistischen Informationen für jedermann und Beratung sowie maßgeschneiderte Aufbereitungen von Daten über Berlin und Brandenburg. Auskunft, Beratung, Pressedienst sowie Fachbibliothek.

Standort Potsdam

Steinstraße 104 - 106, 14480 Potsdam
Tel. 0331 8173 - 1777
Fax 030 9028 - 4091
Mo – Do 9 – 15 Uhr, Fr 9 – 14 Uhr

Standort Berlin

Alt-Friedrichsfelde 60, 10315 Berlin
Bibliothek
Tel. 030 9021 - 3540
Mo – Do 9 – 15 Uhr, Fr 9 – 14 Uhr

Internet-Angebot

www.statistik-berlin-brandenburg.de
mit aktuellen Daten, Pressemitteilungen, Statistischen Berichten zum kostenlosen Herunterladen, regionalstatistischen Informationen, Wahlstatistiken und -analysen sowie einem Überblick über das gesamte Leistungsspektrum des Amtes.

Statistische Jahrbücher

mit einer Vielzahl von Tabellen aus nahezu allen Arbeitsgebieten der amtlichen Statistik.

Statistische Berichte

mit Ergebnissen der einzelnen Statistiken in Tabellen in tiefer sachlicher Gliederung und Grafiken zur Veranschaulichung von Entwicklungen und Strukturen.

Datenangebot aus dem Sachgebiet

Informationen zu dieser Veröffentlichung

Referat 34
Tel. 0331 8173 - 1348/1341
Tel. 030 9021 - 3823
Fax 030 9028 - 4088
gewerbemeldungen@statistik-bbb.de

Weitere Veröffentlichungen zum Thema

Statistische Berichte:

- Gewerbeanzeigen im Land Berlin, jährlich
D I 2 – j
- Gewerbeanzeigen im Land Brandenburg, monatlich
D I 1 – m
jährlich
D I 2 – j