

Statistischer Bericht

D I 1 – m 05 / 19

┌ Gewerbeanzeigen
im **Land Berlin**
Mai 2019

Impressum

Statistischer Bericht
D I 1 – m 05 / 19

Erscheinungsfolge: monatlich
Erschienen im **August 2019**

Herausgeber

Amt für Statistik Berlin-Brandenburg
Steinstraße 104 - 106
14480 Potsdam
info@statistik-bbb.de
www.statistik-berlin-brandenburg.de

Tel. 0331 8173 - 1777
Fax 030 9028 - 4091

Zeichenerklärung

- 0 weniger als die Hälfte von 1
in der letzten besetzten Stelle,
jedoch mehr als nichts
- nichts vorhanden
- ... Angabe fällt später an
- () Aussagewert ist eingeschränkt
- / Zahlenwert nicht sicher genug
- Zahlenwert unbekannt oder
geheim zu halten
- x Tabellenfach gesperrt
- p vorläufige Zahl
- r berichtigte Zahl
- s geschätzte Zahl

Amt für Statistik Berlin-Brandenburg,
Potsdam, 2019

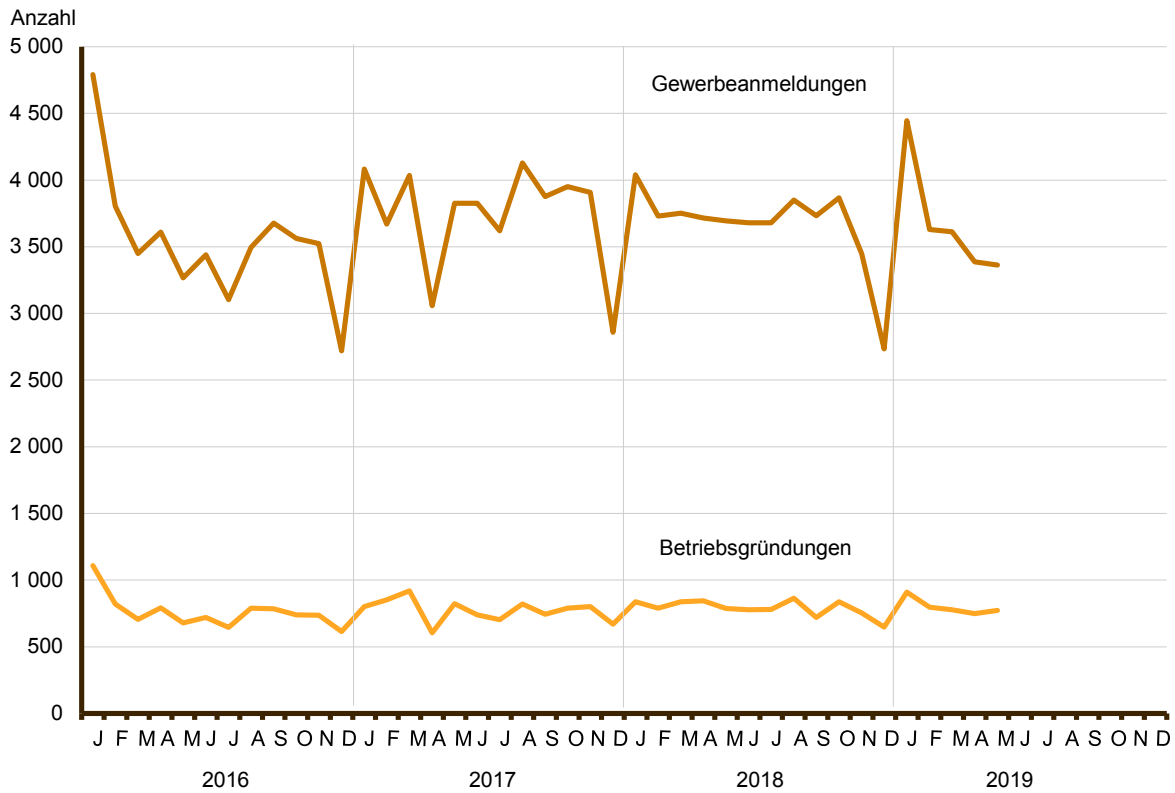


*Dieses Werk ist unter einer Creative Commons Lizenz
vom Typ Namensnennung 3.0 Deutschland zugänglich.
Um eine Kopie dieser Lizenz einzusehen, konsultieren Sie
<http://creativecommons.org/licenses/by/3.0/de/>*

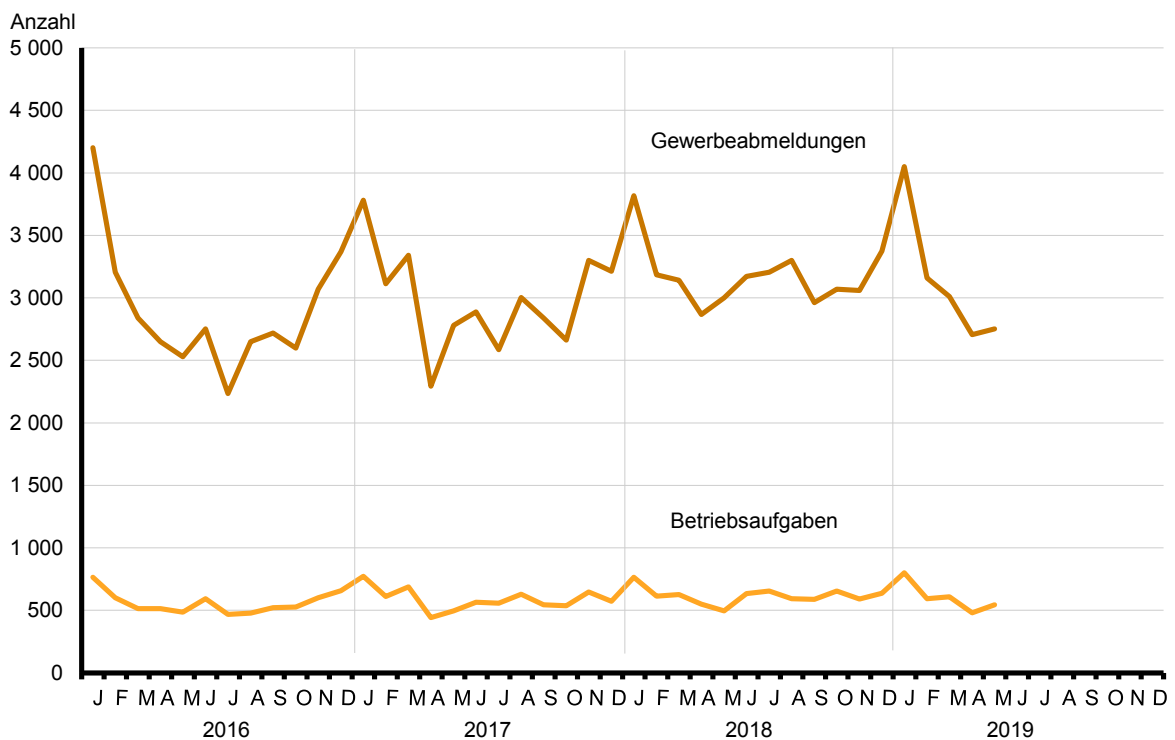
Inhaltsverzeichnis

	Seite		Seite
Metadaten zu dieser Statistik (externer Link)			
Grafiken			
1 Gewerbeanmeldungen und Betriebsgrün- dungen in Berlin seit Januar 2016.....	4	3 Betriebsgründungen und -aufgaben in Berlin im Mai 2019 nach Wirtschaftsabschnitten.....	5
2 Gewerbeabmeldungen und Betriebsaufgaben in Berlin seit Januar 2016.....	4	4 Gewerbean- und Gewerbeabmeldungen in Berlin im Mai 2019 nach Bezirken.....	5
Tabellen			
Übersicht: Gewerbeanzeigen in Berlin von 2001 bis Mai 2019.....	6	7 Vollständige Aufgaben sowie Gewerbetrei- bende in Berlin im Mai 2019 nach Wirtschaftsbereichen.....	16
1 Gewerbeanmeldungen in Berlin im Mai 2019 nach Wirtschafts- bereichen.....	7	8 Vollständige Aufgaben sowie Gewerbetrei- bende in Berlin im Mai 2019 nach der Rechtsform und bei Einzel- unternehmen nach Geschlecht und Staatsangehörigkeit.....	18
2 Gewerbeanmeldungen in Berlin im Mai 2019 nach Art der Nieder- lassung, der Rechtsform und bei Einzel- unternehmen nach Geschlecht und Staats- angehörigkeit.....	9	9 Gewerbeanmeldungen in Berlin im Mai 2019 nach ausgewählten Merkmalen und Bezirken.....	19
3 Neugründungen sowie Gewerbetreibende in Berlin im Mai 2019 nach Wirtschaftsbereichen	10	10 Gewerbeabmeldungen in Berlin im Mai 2019 nach ausgewählten Merkmalen und Bezirken.....	19
4 Neugründungen sowie Gewerbetreibende in Berlin im Mai 2019 nach der Rechts- form und bei Einzelunternehmen nach Ge- schlecht und Staatsangehörigkeit.....	12	11 Gewerbean- und -abmeldungen in Berlin im Mai 2019 nach Wirtschafts- abschnitten und Bezirken.....	20
5 Gewerbeabmeldungen in Berlin im Mai 2019 nach Wirtschafts- bereichen.....	13		
6 Gewerbeabmeldungen in Berlin im Mai 2019 nach Art der Nieder- lassung, der Rechtsform und bei Einzel- unternehmen nach Geschlecht und Staats- angehörigkeit.....	15		

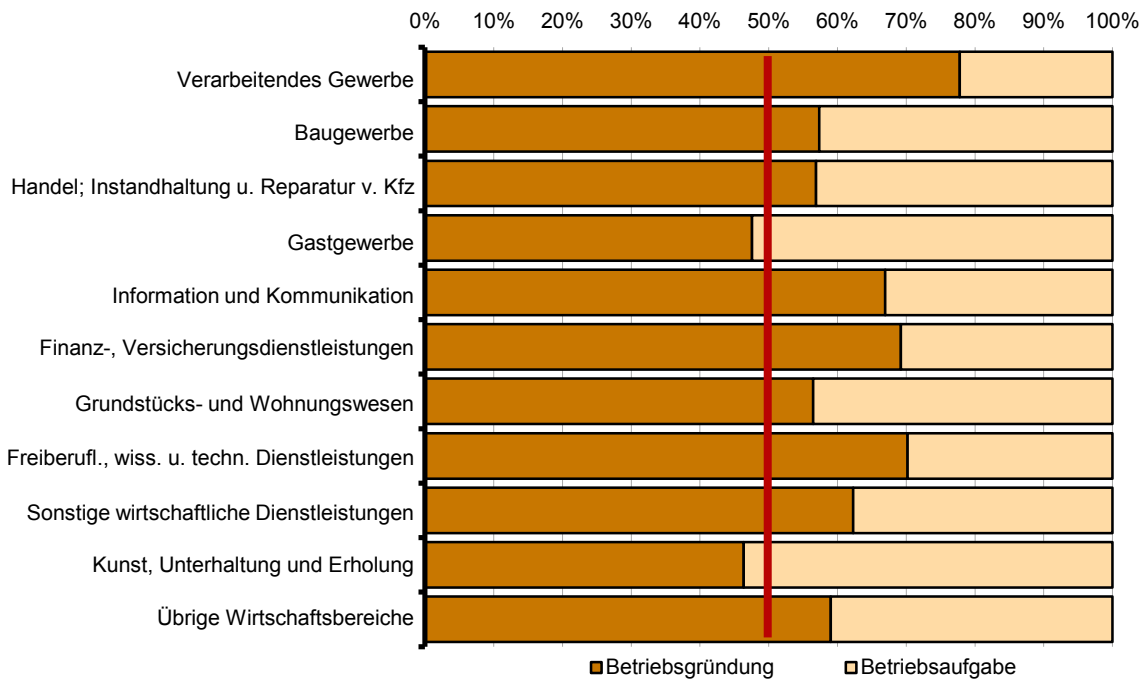
1 Gewerbebeanmeldungen und Betriebsgründungen in Berlin seit Januar 2016



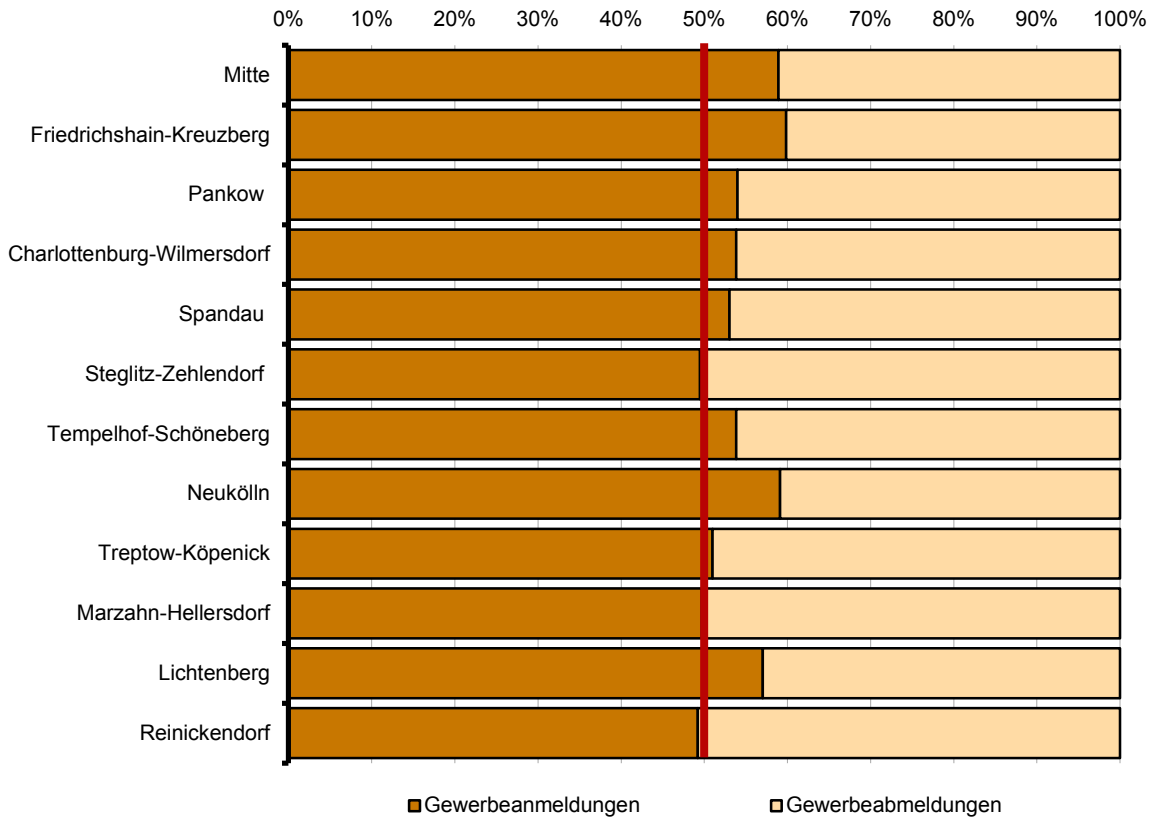
2 Gewerbeabmeldungen und Betriebsaufgaben in Berlin seit Januar 2016



3 Betriebsgründungen und -aufgaben in Berlin im Mai 2019 nach Wirtschaftsabschnitten



4 Gewerbean- und Gewerbeabmeldungen in Berlin im Mai 2019 nach Bezirken



Übersicht: Gewerbeanzeigen in Berlin von 2001 bis Mai 2019

Jahr Monat	Anmeldungen		Ummeldungen ²		Abmeldungen	
	insgesamt	darunter Neu- errichtungen ¹	insgesamt	darunter Veränderung der Betriebs- tätigkeit ³	insgesamt	darunter Aufgabe ⁴
2001	31 414	26 208	9 737	2 927	26 893	21 060
2002	33 875	28 373	11 051	3 510	29 887	23 812
2003	37 374	32 008	10 436	2 577	29 654	24 423
2004	47 158	41 941	12 809	3 609	30 404	25 025
2005	44 015	39 289	15 615	4 187	32 833	28 126
2006	45 762	41 098	•	•	32 773	28 136
2007	44 290	39 423	•	•	32 782	28 244
2008	41 143	36 714	•	•	31 974	27 896
2009	44 951	40 089	•	•	33 848	29 521
2010	47 300	42 722	•	•	31 626	27 441
2011	48 716	44 460	•	•	33 797	29 913
2012	48 072	44 228	•	•	36 600	32 913
2013	46 212	42 585	•	•	34 776	31 243
2014	44 924	41 418	•	•	35 251	31 615
2015	42 124	38 896	•	•	34 557	30 999
2016	42 443	39 022	•	•	34 819	31 276
2017	44 839	41 063	•	•	35 801	32 299
2018	43 923	40 488	•	•	38 156	34 764
2018 Januar	4 040	3 697	•	•	3 818	3 461
Februar	3 730	3 443	•	•	3 185	2 837
März	3 751	3 453	•	•	3 141	2 845
April	3 715	3 414	•	•	2 867	2 613
Mai	3 695	3 392	•	•	3 000	2 727
Juni	3 679	3 409	•	•	3 173	2 940
Juli	3 680	3 418	•	•	3 206	2 939
August	3 851	3 584	•	•	3 301	3 045
September	3 732	3 442	•	•	2 963	2 669
Oktober	3 868	3 628	•	•	3 069	2 811
November	3 447	3 161	•	•	3 059	2 792
Dezember	2 735	2 447	•	•	3 374	3 085
2019 Januar	4 445	4 028	•	•	4 050	3 646
Februar	3 629	3 352	•	•	3 159	2 852
März	3 612	3 302	•	•	3 012	2 688
April	3 386	3 109	•	•	2 705	2 446
Mai	3 364	3 078	•	•	2 753	2 485
Juni
Juli
August
September
Oktober
November
Dezember

1 Betriebsgründungen, sonstige Neuerrichtungen sowie Umwandlungen, ohne Zuzüge

2 ab September 2006 ist die Auswertung der Ummeldungen eingestellt

3 Änderung und/oder Erweiterung

4 Betriebsaufgaben, sonstige Stilllegungen sowie Umwandlungen, ohne Fortzüge

1 Gewerbeanmeldungen in Berlin im Mai 2019 nach Wirtschaftsbereichen

Wirtschaftsabschnitt	Wirtschaftsabteilung	Gewerbeanmeldungen insgesamt	Neuerrichtungen			Zuzug	Übernahme			
			insgesamt	Neugründung	Umwandlung		insgesamt	Rechtsformwechsel	Gesellschaftereintritt	Erbfolge/Kauf/Pacht
Anzahl										
A	Land- und Forstwirtschaft, Fischerei	4	4	4	-	-	-	-	-	-
B	Bergbau und Gewinnung von Steinen und Erden	-	-	-	-	-	-	-	-	-
C	Verarbeitendes Gewerbe	27	27	27	-	-	-	-	-	-
10	Herstellung von Nahrungs- und Futtermitteln	1	1	1	-	-	-	-	-	-
11	Getränkeherstellung	2	2	2	-	-	-	-	-	-
13	Herstellung von Textilien	-	-	-	-	-	-	-	-	-
14	Herstellung von Bekleidung	4	4	4	-	-	-	-	-	-
16	Herstellung von Holz-, Flecht-, Korb- und Korkwaren (ohne Möbel)	-	-	-	-	-	-	-	-	-
18	Herstellung von Druckerzeugnissen; Vervielfältigung von bespielten Ton-, Bild- und Datenträgern	3	3	3	-	-	-	-	-	-
25	Herstellung von Metallerzeugnissen	5	5	5	-	-	-	-	-	-
26	Herstellung von Datenverarbeitungsgeräten, elektronischen und optischen Erzeugnissen	-	-	-	-	-	-	-	-	-
27	Herstellung von elektrischen Ausrüstungen	-	-	-	-	-	-	-	-	-
28	Maschinenbau	-	-	-	-	-	-	-	-	-
29	Herstellung von Kraftwagen und Kraftwagenteilen	-	-	-	-	-	-	-	-	-
31	Herstellung von Möbeln	-	-	-	-	-	-	-	-	-
D	Energieversorgung	12	12	12	-	-	-	-	-	-
E	Wasserversorgung; Abwasser- und Abfallentsorgung und Beseitigung von Umweltverschmutzungen	2	2	2	-	-	-	-	-	-
F	Baugewerbe	670	656	656	-	12	2	1	1	-
41	Hochbau	9	8	8	-	1	-	-	-	-
42	Tiefbau	5	5	5	-	-	-	-	-	-
43	Vorbereitende Baustellenarbeiten, Bauinstallation und sonstiges Ausbaugewerbe	656	643	643	-	11	2	1	1	-
G	Handel; Instandhaltung und Reparatur von Kraftfahrzeugen	617	563	562	1	18	36	3	13	20
45	Handel mit Kraftfahrzeugen; Instandhaltung und Reparatur von Kraftfahrzeugen	64	58	58	-	2	4	-	3	1
46	Großhandel (ohne Handel mit Kfz)	134	124	124	-	5	5	2	3	-
47	Einzelhandel (ohne Handel mit Kfz)	419	381	380	1	11	27	1	7	19
H	Verkehr und Lagerei	161	154	153	1	3	4	-	2	2
49	Landverkehr und Transport in Rohrfernleitungen	57	54	53	1	1	2	-	1	1
53	Post-, Kurier- und Expressdienste	86	85	85	-	-	1	-	1	-

1 Gewerbeanmeldungen in Berlin im Mai 2019 nach Wirtschaftsbereichen

Wirtschaftsabschnitt	Wirtschaftsabteilung	Gewerbe- an- meldungen insgesamt	Neuerrichtungen			Zuzug	Übernahme			
			ins- gesamt	Neu- gründung	Um- wand- lung		ins- gesamt	Rechts- form- wechsel	Gesell- schafter- eintritt	Erbfolge/ Kauf/ Pacht
Anzahl										
I	Gastgewerbe	298	200	200	–	1	97	4	9	84
55	Beherbergung	11	10	10	–	–	1	–	1	–
56	Gastronomie	287	190	190	–	1	96	4	8	84
J	Information und Kommunikation	217	195	194	1	14	8	2	5	1
58	Verlagswesen	19	19	19	–	–	–	–	–	–
61	Telekommunikation	5	4	4	–	–	1	–	–	1
62	Erbringung von Dienstleistungen der Informationstechnologie	113	101	101	–	8	4	1	3	–
63	Informationsdienstleistungen	35	31	30	1	3	1	1	–	–
K	Erbringung von Finanz- und Versicherungsdienstleistungen	50	45	45	–	4	1	1	–	–
66	Mit Finanz- und Versicherungs- dienstleistungen verbundene Tätigkeiten	27	27	27	–	–	–	–	–	–
L	Grundstücks- und Wohnungswesen	85	75	74	1	8	2	2	–	–
M	Erbringung von freiberuflichen, wissenschaftlichen und technischen Dienstleistungen	372	344	344	–	22	6	3	1	2
70	Verwaltung und Führung von Unternehmen und Betrieben, Unternehmensberatung	127	113	113	–	11	3	2	–	1
73	Werbung und Marktforschung	85	82	82	–	2	1	1	–	–
N	Erbringung von sonstigen wirtschaftlichen Dienstleistungen	382	364	364	–	12	6	2	4	–
77	Vermietung von beweglichen Sachen	26	26	26	–	–	–	–	–	–
78	Vermittlung und Überlassung von Arbeitskräften	12	10	10	–	1	1	–	1	–
79	Reisebüros, Reiseveranstalter und Erbringung sonstiger Reservierungsdienstleistungen	26	23	23	–	2	1	–	1	–
81	Gebäudebetreuung; Garten- und Landschaftsbau	153	150	150	–	2	1	1	–	–
P	Erziehung und Unterricht	51	47	47	–	3	1	–	–	1
Q	Gesundheits- und Sozialwesen	31	30	30	–	1	–	–	–	–
R	Kunst, Unterhaltung und Erholung	96	88	83	5	6	2	1	1	–
O+S	Öffentliche Verwaltung, Verteidigung; Sozialversicherung; Erbringung von sonstigen Dienstleistungen	289	272	272	–	6	11	2	1	8
A-S	Insgesamt	3 364	3 078	3 069	9	110	176	21	37	118

2 Gewerbeanmeldungen in Berlin im Mai 2019 nach Art der Niederlassung, der Rechtsform und bei Einzelunternehmen nach Geschlecht und Staatsangehörigkeit

Art der Niederlassung — Rechtsform — Geschlecht — Staatsangehörigkeit	Gewerbe- an- meldungen insgesamt	Neuerrichtung			Zuzug	Übernahme			
		ins- gesamt	Neu- gründung	Um- wandlung		ins- gesamt	Rechts- form- wechsel	Gesell- schafter- eintritt	Erbfolge/ Kauf/ Pacht
Anzahl									
Insgesamt	3 364	3 078	3 069	9	110	176	21	37	118
nach der Art der Niederlassung									
Hauptniederlassung	3 157	2 895	2 893	2	110	152	16	35	101
Zweigniederlassung	39	33	32	1	–	6	2	–	4
Unselbständige Zweigstelle	168	150	144	6	–	18	3	2	13
nach der Rechtsform des Unternehmens									
Einzelunternehmen	2 505	2 349	2 349	–	63	93	4	–	89
Offene Handelsgesellschaft	9	4	4	–	1	4	1	3	–
Kommanditgesellschaft	5	2	2	–	1	2	–	2	–
Gesellschaft mit beschränkter Haftung & Co. KG	43	30	28	2	3	10	5	4	1
Gesellschaft des bürgerlichen Rechts	159	124	124	–	2	33	1	28	4
Aktiengesellschaft	5	4	3	1	–	1	1	–	–
Gesellschaft mit beschränkter Haftung (GmbH)	626	555	549	6	39	32	9	–	23
GmbH ohne UG (haftungsbeschränkt)	479	419	413	6	34	26	5	–	21
Unternehmersgesellschaft (UG haftungsbeschränkt)	147	136	136	–	5	6	4	–	2
Private Company Limited by Shares (Ltd.)	6	5	5	–	–	1	–	–	1
Genossenschaft	–	–	–	–	–	–	–	–	–
Eingetragener Verein	–	–	–	–	–	–	–	–	–
Sonstige Rechtsformen	6	5	5	–	1	–	–	–	–
Einzelunternehmer/-innen nach Geschlecht									
weiblich	702	659	659	–	21	22	1	–	21
männlich	1 803	1 690	1 690	–	42	71	3	–	68
Einzelunternehmer/-innen nach ausgewählter Staatsangehörigkeit									
deutsch	1 306	1 216	1 216	–	51	39	2	–	37
bulgarisch	44	43	43	–	–	1	–	–	1
griechisch	19	18	18	–	–	1	–	–	1
italienisch	34	31	31	–	1	2	–	–	2
polnisch	389	385	385	–	4	–	–	–	–
rumänisch	140	138	138	–	2	–	–	–	–
türkisch	132	115	115	–	–	17	–	–	17
ungarisch	7	5	5	–	2	–	–	–	–

3 Neugründungen sowie Gewerbetreibende in Berlin im Mai 2019 nach Wirtschaftsbereichen

Wirtschaftsabschnitt Wirtschaftsabteilung	Neugründungen						Gewerbetreibende ¹	
	ins- gesamt	Betriebsgründung			sonstige Neugründung		ins- gesamt	darunter weiblich
		ins- gesamt	Haupt- nieder- lassung	Zweignieder- lassung/un- selbständige Zweigstelle	ins- gesamt	darunter Neben- erwerb		
Anzahl								
A Land- und Forstwirtschaft, Fischerei	4	–	–	–	4	2	4	2
B Bergbau und Gewinnung von Steinen und Erden	–	–	–	–	–	–	–	–
C Verarbeitendes Gewerbe	27	7	3	4	20	12	35	10
10 Herstellung von Nahrungs- und Futtermitteln	1	–	–	–	1	1	2	–
11 Getränkeherstellung	2	2	1	1	–	–	4	–
13 Herstellung von Textilien	–	–	–	–	–	–	–	–
14 Herstellung von Bekleidung	4	–	–	–	4	4	4	4
16 Herstellung von Holz-, Flecht-, Korb- und Korkwaren (ohne Möbel)	–	–	–	–	–	–	–	–
18 Herstellung von Druckerzeugnissen; Vervielfältigung von bespielten Ton-, Bild- und Datenträgern	3	1	–	1	2	2	3	1
25 Herstellung von Metallerzeugnissen	5	1	1	–	4	–	5	–
26 Herstellung von Datenverarbeitungs- geräten, elektronischen und optischen Erzeugnissen	–	–	–	–	–	–	–	–
27 Herstellung von elektrischen Ausrüstungen	–	–	–	–	–	–	–	–
28 Maschinenbau	–	–	–	–	–	–	–	–
29 Herstellung von Kraftwagen und Kraftwagenteilen	–	–	–	–	–	–	–	–
31 Herstellung von Möbeln	–	–	–	–	–	–	–	–
D Energieversorgung	12	7	5	2	5	4	19	1
E Wasserversorgung; Abwasser- und Abfallentsorgung und Beseitigung von Umweltverschmutzungen	2	–	–	–	2	2	2	–
F Baugewerbe	656	74	71	3	582	45	661	30
41 Hochbau	8	8	8	–	–	–	9	2
42 Tiefbau	5	1	1	–	4	1	5	–
43 Vorbereitende Baustellenarbeiten, Bauinstallation und sonstiges Ausbaugewerbe	643	65	62	3	578	44	647	28
G Handel; Instandhaltung und Reparatur von Kraftfahrzeugen	562	170	116	54	392	209	627	186
45 Handel mit Kraftfahrzeugen; Instandhaltung und Reparatur von Kraftfahrzeugen	58	10	10	–	48	14	59	4
46 Großhandel (ohne Handel mit Kfz)	124	50	38	12	74	41	137	43
47 Einzelhandel (ohne Handel mit Kfz)	380	110	68	42	270	154	431	139
H Verkehr und Lagerei	153	32	26	6	121	37	166	26
49 Landverkehr und Transport in Rohrfernleitungen	53	14	13	1	39	9	54	9
53 Post-, Kurier- und Expressdienste	85	9	8	1	76	26	88	14

3 Neugründungen sowie Gewerbetreibende in Berlin im Mai 2019 nach Wirtschaftsbereichen

Wirtschaftsabschnitt Wirtschaftsabteilung	Neugründungen						Gewerbetreibende ¹		
	ins- gesamt	Betriebsgründung			sonstige Neugründung		ins- gesamt	darunter weiblich	
		ins- gesamt	Haupt- nieder- lassung	Zweignieder- lassung/un- selbständige Zweigstelle	ins- gesamt	darunter Neben- erwerb			
Anzahl									
I Gastgewerbe	200	98	68	30	102	24	240	57	
55 Beherbergung	10	7	2	5	3	1	12	4	
56 Gastronomie	190	91	66	25	99	23	228	53	
J Information und Kommunikation	194	85	70	15	109	79	234	42	
58 Verlagswesen	19	12	10	2	7	5	26	2	
61 Telekommunikation	4	–	–	–	4	3	4	–	
62 Erbringung von Dienstleistungen der Informationstechnologie	101	46	36	10	55	37	121	15	
63 Informationsdienstleistungen	30	11	11	–	19	17	35	13	
K Erbringung von Finanz- und Versicherungsdienstleistungen	45	18	17	1	27	10	50	10	
66 Mit Finanz- und Versicherungs- dienstleistungen verbundene Tätigkeiten	27	7	6	1	20	4	29	7	
L Grundstücks- und Wohnungswesen	74	35	31	4	39	17	91	24	
M Erbringung von freiberuflichen, wissenschaftlichen und technischen Dienstleistungen	344	99	86	13	245	159	405	122	
70 Verwaltung und Führung von Unternehmen und Betrieben, Unternehmensberatung	113	50	46	4	63	41	141	33	
73 Werbung und Marktforschung	82	12	9	3	70	47	96	37	
N Erbringung von sonstigen wirtschaftlichen Dienstleistungen	364	71	52	19	293	150	387	129	
77 Vermietung von beweglichen Sachen	26	7	4	3	19	11	32	9	
78 Vermittlung und Überlassung von Arbeitskräften	10	6	3	3	4	3	10	3	
79 Reisebüros, Reiseveranstalter und Erbringung sonstiger Reservierungsdienstleistungen	23	2	1	1	21	10	25	10	
81 Gebäudebetreuung; Garten- und Landschaftsbau	150	31	29	2	119	40	153	50	
P Erziehung und Unterricht	47	17	11	6	30	21	56	21	
Q Gesundheits- und Sozialwesen	30	8	7	1	22	10	32	15	
R Kunst, Unterhaltung und Erholung	83	19	11	8	64	44	99	26	
O+S Öffentliche Verwaltung, Verteidigung; Sozialversicherung; Erbringung von sonstigen Dienstleistungen	272	34	24	10	238	117	276	151	
A-S	Insgesamt	3 069	774	598	176	2 295	942	3 384	852

¹ anzeigepflichtige Personen, die eine Neugründung vorgenommen haben

4 Neugründungen sowie Gewerbetreibende in Berlin im Mai 2019 nach der Rechtsform und bei Einzelunternehmen nach Geschlecht und Staatsangehörigkeit

Rechtsform — Geschlecht — Staatsangehörigkeit	Neugründungen						Gewerbetreibende ¹	
	ins- gesamt	Betriebsgründung			sonstige Neugründung		ins- gesamt	darunter weiblich
		ins- gesamt	Haupt- nieder- lassung	Zweignieder- lassung/un- selbständige Zweigstelle	ins- gesamt	darunter Neben- erwerb		
Anzahl								
Insgesamt	3 069	774	598	176	2 295	942	3 384	852
	nach der Rechtsform des Unternehmens							
Einzelunternehmen	2 349	154	113	41	2 195	842	2 349	659
Offene Handelsgesellschaft	4	2	1	1	2	2	8	2
Kommanditgesellschaft	2	1	1	–	1	1	2	–
Gesellschaft mit beschränkter Haftung & Co. KG	28	28	18	10	–	–	58	2
Gesellschaft des bürgerlichen Rechts	124	65	62	3	59	59	244	59
Aktiengesellschaft	3	3	1	2	–	–	–	–
Gesellschaft mit beschränkter Haftung (GmbH)	549	511	401	110	38	38	714	130
GmbH ohne UG (haftungsbeschränkt)	413	398	289	109	15	15	559	96
Unternehmersgesellschaft (UG haftungsbeschränkt)	136	113	112	1	23	23	155	34
Private Company Limited by Shares (Ltd.)	5	5	–	5	–	–	7	–
Genossenschaft	–	–	–	–	–	–	–	–
Eingetragener Verein	–	–	–	–	–	–	–	–
Sonstige Rechtsformen	5	5	1	4	–	–	2	–
	Einzelunternehmer/-innen nach Geschlecht							
weiblich	659	44	35	9	615	332	x	x
männlich	1 690	110	78	32	1 580	510	x	x
	Einzelunternehmer/-innen nach ausgewählter Staatsangehörigkeit							
deutsch	1 216	95	64	31	1 121	663	1 216	449
bulgarisch	43	1	1	–	42	5	43	6
griechisch	18	–	–	–	18	3	18	4
italienisch	31	1	1	–	30	9	31	9
polnisch	385	2	1	1	383	18	385	33
rumänisch	138	–	–	–	138	10	138	7
türkisch	115	21	16	5	94	21	115	23
ungarisch	5	1	1	–	4	–	5	3

¹ anzeigepflichtige Personen, die eine Neugründung vorgenommen haben

5 Gewerbeabmeldungen in Berlin im Mai 2019 nach Wirtschaftsbereichen

Wirtschaftsabschnitt	Wirtschaftsabteilung	Gewerbeabmeldungen insgesamt	Aufgabe			Fortzug	Übergabe			
			insgesamt	vollständige Aufgabe	Umwandlung		insgesamt	Rechtsformwechsel	Gesellschafteraustritt	Erbfolge/Verkauf/Verpachtung
		Anzahl								
A	Land- und Forstwirtschaft, Fischerei	3	2	2	–	–	1	–	1	–
B	Bergbau und Gewinnung von Steinen und Erden	–	–	–	–	–	–	–	–	–
C	Verarbeitendes Gewerbe	24	22	22	–	1	1	–	1	–
10	Herstellung von Nahrungs- und Futtermitteln	3	3	3	–	–	–	–	–	–
11	Getränkeherstellung	1	1	1	–	–	–	–	–	–
13	Herstellung von Textilien	1	1	1	–	–	–	–	–	–
14	Herstellung von Bekleidung	6	6	6	–	–	–	–	–	–
16	Herstellung von Holz-, Flecht-, Korb- und Korkwaren (ohne Möbel)	1	1	1	–	–	–	–	–	–
18	Herstellung von Druckerzeugnissen; Vervielfältigung von bespielten Ton-, Bild- und Datenträgern	–	–	–	–	–	–	–	–	–
25	Herstellung von Metallernzeugnissen	5	5	5	–	–	–	–	–	–
26	Herstellung von Datenverarbeitungsgeräten, elektronischen und optischen Erzeugnissen	–	–	–	–	–	–	–	–	–
27	Herstellung von elektrischen Ausrüstungen	1	–	–	–	1	–	–	–	–
28	Maschinenbau	–	–	–	–	–	–	–	–	–
29	Herstellung von Kraftwagen und Kraftwagenteilen	–	–	–	–	–	–	–	–	–
31	Herstellung von Möbeln	–	–	–	–	–	–	–	–	–
D	Energieversorgung	7	5	5	–	2	–	–	–	–
E	Wasserversorgung; Abwasser- und Abfallentsorgung und Beseitigung von Umweltverschmutzungen	1	1	1	–	–	–	–	–	–
F	Baugewerbe	677	649	649	–	19	9	3	4	2
41	Hochbau	3	3	3	–	–	–	–	–	–
42	Tiefbau	3	3	3	–	–	–	–	–	–
43	Vorbereitende Baustellenarbeiten, Bauinstallation und sonstiges Ausbaugewerbe	671	643	643	–	19	9	3	4	2
G	Handel; Instandhaltung und Reparatur von Kraftfahrzeugen	460	406	403	3	15	39	1	20	18
45	Handel mit Kraftfahrzeugen; Instandhaltung und Reparatur von Kraftfahrzeugen	59	52	51	1	1	6	–	2	4
46	Großhandel (ohne Handel mit Kfz)	107	95	95	–	7	5	–	3	2
47	Einzelhandel (ohne Handel mit Kfz)	294	259	257	2	7	28	1	15	12
H	Verkehr und Lagerei	184	176	173	3	6	2	–	1	1
49	Landverkehr und Transport in Rohrfernleitungen	110	107	106	1	3	–	–	–	–
53	Post-, Kurier- und Expressdienste	63	60	58	2	1	2	–	1	1

5 Gewerbeabmeldungen in Berlin im Mai 2019 nach Wirtschaftsbereichen

Wirtschaftsabschnitt	Wirtschaftsabteilung	Gewerbeabmeldungen insgesamt	Aufgabe			Fortzug	Übergabe			
			insgesamt	vollständige Aufgabe	Umwandlung		insgesamt	Rechtsformwechsel	Gesellschafteraustritt	Erbfolge/Verkauf/Verpachtung
Anzahl										
I	Gastgewerbe	284	216	216	–	2	66	3	5	58
55	Beherbergung	18	15	15	–	1	2	–	1	1
56	Gastronomie	266	201	201	–	1	64	3	4	57
J	Information und Kommunikation	124	104	102	2	14	6	2	3	1
58	Verlagswesen	12	11	11	–	1	–	–	–	–
61	Telekommunikation	4	3	3	–	–	1	–	–	1
62	Erbringung von Dienstleistungen der Informationstechnologie	68	55	53	2	10	3	2	1	–
63	Informationsdienstleistungen	15	15	15	–	–	–	–	–	–
K	Erbringung von Finanz- und Versicherungsdienstleistungen	47	39	39	–	7	1	1	–	–
66	Mit Finanz- und Versicherungsdienstleistungen verbundene Tätigkeiten	37	34	34	–	3	–	–	–	–
L	Grundstücks- und Wohnungswesen	75	66	65	1	7	2	1	1	–
M	Erbringung von freiberuflichen, wissenschaftlichen und technischen Dienstleistungen	221	200	199	1	13	8	3	4	1
70	Verwaltung und Führung von Unternehmen und Betrieben, Unternehmensberatung	72	63	63	–	4	5	3	1	1
73	Werbung und Marktforschung	60	55	54	1	4	1	–	1	–
N	Erbringung von sonstigen wirtschaftlichen Dienstleistungen	297	273	273	–	16	8	–	6	2
77	Vermietung von beweglichen Sachen	15	15	15	–	–	–	–	–	–
78	Vermittlung und Überlassung von Arbeitskräften	15	14	14	–	–	1	–	1	–
79	Reisebüros, Reiseveranstalter und Erbringung sonstiger Reservierungsdienstleistungen	18	17	17	–	1	–	–	–	–
81	Gebäudebetreuung; Garten- und Landschaftsbau	134	128	128	–	4	2	–	2	–
P	Erziehung und Unterricht	24	24	24	–	–	–	–	–	–
Q	Gesundheits- und Sozialwesen	41	40	40	–	1	–	–	–	–
R	Kunst, Unterhaltung und Erholung	59	52	51	1	2	5	3	2	–
O+S	Öffentliche Verwaltung, Verteidigung; Sozialversicherung; Erbringung von sonstigen Dienstleistungen	225	210	210	–	10	5	2	1	2
A-S	Insgesamt	2 753	2 485	2 474	11	115	153	19	49	85

6 Gewerbeabmeldungen in Berlin im Mai 2019 nach Art der Niederlassung, der Rechtsform und bei Einzelunternehmen nach Geschlecht und Staatsangehörigkeit

Art der Niederlassung — Rechtsform — Geschlecht — Staatsangehörigkeit	Gewerbeabmeldungen insgesamt	Aufgabe			Fortzug	Übergabe			
		insgesamt	vollständige Aufgabe	Umwandlung		insgesamt	Rechtsformwechsel	Gesellschafteraustritt	Erbfolge/Verkauf/Verpachtung
Anzahl									
Insgesamt	2 753	2 485	2 474	11	115	153	19	49	85
nach der Art der Niederlassung									
Hauptniederlassung	2 575	2 336	2 333	3	106	133	11	45	77
Zweigniederlassung	35	29	25	4	3	3	2	–	1
Unselbständige Zweigstelle	143	120	116	4	6	17	6	4	7
nach der Rechtsform des Unternehmens									
Einzelunternehmen	2 207	2 066	2 065	1	60	81	8	–	73
Offene Handelsgesellschaft	6	1	1	–	–	5	–	5	–
Kommanditgesellschaft	3	2	2	–	–	1	–	–	1
Gesellschaft mit beschränkter Haftung & Co. KG	35	31	30	1	3	1	–	1	–
Gesellschaft des bürgerlichen Rechts	134	83	83	–	1	50	2	43	5
Aktiengesellschaft	11	9	8	1	–	2	2	–	–
Gesellschaft mit beschränkter Haftung (GmbH)	337	279	271	8	50	8	2	–	6
GmbH ohne UG (haftungsbeschränkt)	279	228	220	8	43	8	2	–	6
Unternehmergesellschaft (UG haftungsbeschränkt)	58	51	51	–	7	–	–	–	–
Private Company Limited by Shares (Ltd.)	10	5	5	–	1	4	4	–	–
Genossenschaft	1	1	1	–	–	–	–	–	–
Eingetragener Verein	2	2	2	–	–	–	–	–	–
Sonstige Rechtsformen	7	6	6	–	–	1	1	–	–
Einzelunternehmer/-innen nach Geschlecht									
weiblich	601	559	558	1	17	25	2	–	23
männlich	1 606	1 507	1 507	–	43	56	6	–	50
Einzelunternehmer/-innen nach ausgewählter Staatsangehörigkeit									
deutsch	1 172	1 092	1 091	1	48	32	2	–	30
bulgarisch	65	64	64	–	–	1	–	–	1
griechisch	11	9	9	–	–	2	1	–	1
italienisch	22	22	22	–	–	–	–	–	–
polnisch	373	369	369	–	2	2	2	–	–
rumänisch	144	140	140	–	4	–	–	–	–
türkisch	122	99	99	–	–	23	1	–	22
ungarisch	8	8	8	–	–	–	–	–	–

**7 Vollständige Aufgaben sowie Gewerbetreibende in Berlin im Mai 2019
nach Wirtschaftsbereichen**

Wirtschaftsabschnitt Wirtschaftsabteilung	Vollständige Aufgabe						Gewerbetreibende ¹	
	ins- gesamt	Betriebsaufgabe			sonstige Stilllegung		ins- gesamt	darunter weiblich
		ins- gesamt	Haupt- nieder- lassung	Zweignieder- lassung/un- selbständige Zweigstelle	ins- gesamt	darunter Neben- erwerb		
Anzahl								
A Land- und Forstwirtschaft, Fischerei	2	–	–	–	2	1	2	1
B Bergbau und Gewinnung von Steinen und Erden	–	–	–	–	–	–	–	–
C Verarbeitendes Gewerbe	22	2	2	–	20	7	23	10
10 Herstellung von Nahrungs- und Futtermitteln	3	–	–	–	3	1	3	1
11 Getränkeherstellung	1	1	1	–	–	–	2	–
13 Herstellung von Textilien	1	–	–	–	1	1	1	1
14 Herstellung von Bekleidung	6	–	–	–	6	1	6	4
16 Herstellung von Holz-, Flecht-, Korb- und Korkwaren (ohne Möbel)	1	–	–	–	1	1	1	–
18 Herstellung von Druckerzeugnissen; Vervielfältigung von bespielten Ton-, Bild- und Datenträgern	–	–	–	–	–	–	–	–
25 Herstellung von Metallernzeugnissen	5	–	–	–	5	1	5	–
26 Herstellung von Datenverarbeitungs- geräten, elektronischen und optischen Erzeugnissen	–	–	–	–	–	–	–	–
27 Herstellung von elektrischen Ausrüstungen	–	–	–	–	–	–	–	–
28 Maschinenbau	–	–	–	–	–	–	–	–
29 Herstellung von Kraftwagen und Kraftwagenteilen	–	–	–	–	–	–	–	–
31 Herstellung von Möbeln	–	–	–	–	–	–	–	–
D Energieversorgung	5	3	2	1	2	–	4	2
E Wasserversorgung; Abwasser- und Abfallentsorgung und Beseitigung von Umweltverschmutzungen	1	–	–	–	1	–	1	–
F Baugewerbe	649	55	53	2	594	32	659	32
41 Hochbau	3	3	3	–	–	–	4	–
42 Tiefbau	3	1	1	–	2	–	3	–
43 Vorbereitende Baustellenarbeiten, Bauinstallation und sonstiges Ausbaugewerbe	643	51	49	2	592	32	652	32
G Handel; Instandhaltung und Reparatur von Kraftfahrzeugen	403	129	76	53	274	103	438	138
45 Handel mit Kraftfahrzeugen; Instandhaltung und Reparatur von Kraftfahrzeugen	51	13	9	4	38	8	55	6
46 Großhandel (ohne Handel mit Kfz)	95	30	21	9	65	29	104	31
47 Einzelhandel (ohne Handel mit Kfz)	257	86	46	40	171	66	279	101
H Verkehr und Lagerei	173	24	22	2	149	39	179	26
49 Landverkehr und Transport in Rohrfernleitungen	106	19	17	2	87	17	111	15
53 Post-, Kurier- und Expressdienste	58	1	1	–	57	21	58	8

**7 Vollständige Aufgaben sowie Gewerbetreibende in Berlin im Mai 2019
nach Wirtschaftsbereichen**

Wirtschaftsabschnitt Wirtschaftsabteilung	Vollständige Aufgabe						Gewerbetreibende ¹		
	ins- gesamt	Betriebsaufgabe			sonstige Stilllegung		ins- gesamt	darunter weiblich	
		ins- gesamt	Haupt- nieder- lassung	Zweignieder- lassung/un- selbständige Zweigstelle	ins- gesamt	darunter Neben- erwerb			
Anzahl									
I Gastgewerbe	216	108	86	22	108	21	232	65	
55 Beherbergung	15	10	7	3	5	2	19	6	
56 Gastronomie	201	98	79	19	103	19	213	59	
J Information und Kommunikation	102	42	31	11	60	40	126	19	
58 Verlagswesen	11	5	3	2	6	3	14	1	
61 Telekommunikation	3	–	–	–	3	3	3	–	
62 Erbringung von Dienstleistungen der Informationstechnologie	53	28	23	5	25	17	67	6	
63 Informationsdienstleistungen	15	3	1	2	12	9	18	5	
K Erbringung von Finanz- und Versicherungsdienstleistungen	39	8	6	2	31	9	42	11	
66 Mit Finanz- und Versicherungs- dienstleistungen verbundene Tätigkeiten	34	6	5	1	28	9	35	9	
L Grundstücks- und Wohnungswesen	65	27	25	2	38	9	86	30	
M Erbringung von freiberuflichen, wissenschaftlichen und technischen Dienstleistungen	199	42	34	8	157	84	221	68	
70 Verwaltung und Führung von Unternehmen und Betrieben, Unternehmensberatung	63	19	18	1	44	25	70	16	
73 Werbung und Marktforschung	54	5	2	3	49	25	56	20	
N Erbringung von sonstigen wirtschaftlichen Dienstleistungen	273	43	34	9	230	89	290	100	
77 Vermietung von beweglichen Sachen	15	1	–	1	14	1	15	4	
78 Vermittlung und Überlassung von Arbeitskräften	14	7	3	4	7	1	25	8	
79 Reisebüros, Reiseveranstalter und Erbringung sonstiger Reservierungsdienstleistungen	17	5	5	–	12	6	17	6	
81 Gebäudebetreuung; Garten- und Landschaftsbau	128	14	12	2	114	39	131	48	
P Erziehung und Unterricht	24	5	3	2	19	10	24	13	
Q Gesundheits- und Sozialwesen	40	5	5	–	35	15	40	25	
R Kunst, Unterhaltung und Erholung	51	22	8	14	29	13	55	12	
O+S Öffentliche Verwaltung, Verteidigung; Sozialversicherung; Erbringung von sonstigen Dienstleistungen	210	31	18	13	179	71	225	133	
A-S	Insgesamt	2 474	546	405	141	1 928	543	2 647	685

¹ anzeigepflichtige Personen, die eine vollständige Aufgabe vorgenommen haben

8 Vollständige Aufgaben sowie Gewerbetreibende in Berlin im Mai 2019 nach der Rechtsform und bei Einzelunternehmen nach Geschlecht und Staatsangehörigkeit

Rechtsform — Geschlecht — Staatsangehörigkeit	Vollständige Aufgabe						Gewerbetreibende ¹	
	ins- gesamt	Betriebsaufgabe			sonstige Stilllegung		ins- gesamt	darunter weiblich
		ins- gesamt	Haupt- nieder- lassung	Zweignieder- lassung/un- selbständige Zweigstelle	ins- gesamt	darunter Neben- erwerb		
Anzahl								
Insgesamt	2 474	546	405	141	1 928	543	2 647	685
	nach der Rechtsform des Unternehmens							
Einzelunternehmen	2 065	178	137	41	1 887	502	2 065	558
Offene Handelsgesellschaft	1	–	–	–	1	1	1	–
Kommanditgesellschaft	2	2	–	2	–	–	2	–
Gesellschaft mit beschränkter Haftung & Co. KG	30	30	23	7	–	–	65	10
Gesellschaft des bürgerlichen Rechts	83	55	53	2	28	28	131	35
Aktiengesellschaft	8	8	2	6	–	–	–	–
Gesellschaft mit beschränkter Haftung (GmbH)	271	259	186	73	12	12	366	78
GmbH ohne UG (haftungsbeschränkt)	220	216	145	71	4	4	301	64
Unternehmergeellschaft (UG haftungsbeschränkt)	51	43	41	2	8	8	65	14
Private Company Limited by Shares (Ltd.)	5	5	1	4	–	–	7	1
Genossenschaft	1	1	–	1	–	–	3	1
Eingetragener Verein	2	2	1	1	–	–	3	1
Sonstige Rechtsformen	6	6	2	4	–	–	4	1
	Einzelunternehmer/-innen nach Geschlecht							
weiblich	558	52	39	13	506	193	x	x
männlich	1 507	126	98	28	1 381	309	x	x
	Einzelunternehmer/-innen nach ausgewählter Staatsangehörigkeit							
deutsch	1 091	123	90	33	968	404	1 091	381
bulgarisch	64	–	–	–	64	5	64	14
griechisch	9	–	–	–	9	1	9	3
italienisch	22	4	4	–	18	7	22	3
polnisch	369	1	1	–	368	18	369	39
rumänisch	140	2	2	–	138	4	140	14
türkisch	99	25	22	3	74	11	99	22
ungarisch	8	–	–	–	8	–	8	4

¹ anzeigepflichtige Personen, die eine vollständige Aufgabe vorgenommen haben

9 Gewerbeanmeldungen in Berlin im Mai 2019 nach ausgewählten Merkmalen und Bezirken

Bezirk	Gewerbe- an- meldungen insgesamt	Neugründung	Umwandlung	Zuzug	Übernahme
Mitte	519	470	2	23	24
Friedrichshain-Kreuzberg	401	372	–	11	18
Pankow	310	280	–	9	21
Charlottenburg-Wilmersdorf	358	315	1	19	23
Spandau	184	171	–	5	8
Steglitz-Zehlendorf	191	174	1	6	10
Tempelhof-Schöneberg	323	301	4	12	6
Neukölln	403	379	–	6	18
Treptow-Köpenick	153	142	–	4	7
Marzahn-Hellersdorf	170	156	–	5	9
Lichtenberg	162	142	–	5	15
Reinickendorf	190	167	1	5	17
Berlin	3 364	3 069	9	110	176

10 Gewerbeabmeldungen in Berlin im Mai 2019 nach ausgewählten Merkmalen und Bezirken

Bezirk	Gewerbe- ab- meldungen insgesamt	Vollständige Aufgabe	Umwandlung	Fortzug	Übergabe
Mitte	362	329	1	12	20
Friedrichshain-Kreuzberg	269	242	2	8	17
Pankow	264	234	–	11	19
Charlottenburg-Wilmersdorf	307	262	1	27	17
Spandau	163	142	2	9	10
Steglitz-Zehlendorf	195	175	2	8	10
Tempelhof-Schöneberg	277	263	1	4	9
Neukölln	279	251	–	6	22
Treptow-Köpenick	147	132	1	8	6
Marzahn-Hellersdorf	172	158	–	8	6
Lichtenberg	122	105	–	7	10
Reinickendorf	196	181	1	7	7
Berlin	2 753	2 474	11	115	153

11 Gewerbean- und -abmeldungen in Berlin im Mai 2019 nach Wirtschaftsabschnitten und Bezirken

Lfd. Nr.	Bezirk	Insgesamt	Verarbeitendes Gewerbe	Bau-gewerbe	Handel; Instandhaltung und Reparatur von Kfz	Verkehr und Lagerei
			A-S	C	F	G
1	Mitte	519	3	133	92	24
2	Friedrichshain-Kreuzberg	401	3	50	58	13
3	Pankow	310	6	51	58	8
4	Charlottenburg-Wilmersdorf	358	–	23	72	17
5	Spandau	184	1	50	38	11
6	Steglitz-Zehlendorf	191	–	30	38	6
7	Tempelhof-Schöneberg	323	3	63	66	25
8	Neukölln	403	5	132	67	31
9	Treptow-Köpenick	153	1	28	34	5
10	Marzahn-Hellersdorf	170	3	42	22	5
11	Lichtenberg	162	1	24	32	5
12	Reinickendorf	190	1	44	40	11
13	Berlin	3 364	27	670	617	161
1	Mitte	362	3	128	46	15
2	Friedrichshain-Kreuzberg	269	–	45	41	20
3	Pankow	264	3	61	53	8
4	Charlottenburg-Wilmersdorf	307	–	32	55	18
5	Spandau	163	2	47	22	21
6	Steglitz-Zehlendorf	195	3	31	39	8
7	Tempelhof-Schöneberg	277	2	64	54	27
8	Neukölln	279	6	100	49	21
9	Treptow-Köpenick	147	2	42	21	3
10	Marzahn-Hellersdorf	172	–	67	19	9
11	Lichtenberg	122	1	21	24	7
12	Reinickendorf	196	2	39	37	27
13	Berlin	2 753	24	677	460	184

Davon								Lfd. Nr.
Gastgewerbe	Information und Kommunikation	Erbringung von Finanz- und Versicherungsdienstleistungen	Grundstücks- und Wohnungs- wesen	Erbringung von freiberuflichen, wissenschaftlichen und technischen Dienstleistungen	Erbringung von sonstigen wirtschaftlichen Dienstleistungen	Übrige Wirtschafts- zweige		
I	J	K	L	M	N	A, B, D, E, O-S		
Anmeldungen								
44	40	7	9	56	49	62	1	
51	36	9	13	58	45	65	2	
30	23	4	5	57	34	34	3	
33	29	9	25	58	38	54	4	
13	11	2	3	13	26	16	5	
9	15	2	9	21	20	41	6	
25	14	3	7	28	33	56	7	
35	12	1	4	24	43	49	8	
13	9	3	3	11	20	26	9	
14	9	7	3	9	25	31	10	
13	11	1	2	23	22	28	11	
18	8	2	2	14	27	23	12	
298	217	50	85	372	382	485	13	
Abmeldungen								
41	18	4	7	26	26	48	1	
44	23	–	1	32	23	40	2	
33	15	5	7	23	24	32	3	
37	8	9	22	35	30	61	4	
14	4	4	1	9	22	17	5	
10	8	5	15	21	18	37	6	
19	13	7	6	20	29	36	7	
33	7	2	3	17	24	17	8	
9	5	4	4	7	30	20	9	
15	4	3	3	11	21	20	10	
11	8	1	1	12	20	16	11	
18	11	3	5	8	30	16	12	
284	124	47	75	221	297	360	13	

Das Amt für Statistik Berlin-Brandenburg

Das Amt für Statistik Berlin-Brandenburg ist für beide Länder die zentrale Dienstleistungseinrichtung auf dem Gebiet der amtlichen Statistik. Das Amt erbringt Serviceleistungen im Bereich Information und Analyse für die breite Öffentlichkeit, für alle gesellschaftlichen Gruppen sowie für Kunden aus Verwaltung und Politik, Wirtschaft und Wissenschaft. Kerngeschäft des Amtes ist die Durchführung der gesetzlich angeordneten amtlichen Statistiken für Berlin und Brandenburg. Das Amt erhebt die Daten, bereitet sie auf, interpretiert und analysiert sie und veröffentlicht die Ergebnisse. Die Grundversorgung aller Nutzer mit statistischen Informationen erfolgt unentgeltlich, im Wesentlichen über das Internet und den Informationsservice. Daneben werden nachfrage- und zielgruppenorientierte Standardauswertungen zu Festpreisen angeboten. Kundenspezifische Aufbereitung / Beratung zu kostendeckenden Preisen ergänzt das Spektrum der Informationsbereitstellung.

Amtliche Statistik im Verbund

Die Statistiken werden bundesweit nach einheitlichen Konzepten, Methoden und Verfahren arbeitsteilig erstellt. Die statistischen Ämter der Länder sind dabei grundsätzlich für die Durchführung der Erhebungen, für die Aufbereitung und Veröffentlichung der Länderergebnisse zuständig. Durch diese Kooperation in einem „Statistikverbund“ entstehen für alle Länder vergleichbare und zu einem Bundesergebnis zusammenführbare Erhebungsergebnisse.

Produkte und Dienstleistungen

Informationsservice

info@statistik-bbb.de
mit statistischen Informationen für jedermann und Beratung sowie maßgeschneiderte Aufbereitungen von Daten über Berlin und Brandenburg. Auskunft, Beratung, Pressedienst sowie Fachbibliothek.

Standort Potsdam

Steinstraße 104 - 106, 14480 Potsdam
Tel. 0331 8173 - 1777
Fax 030 9028 - 4091
Mo – Do 9 – 15 Uhr, Fr 9 – 14 Uhr

Standort Berlin

Alt-Friedrichsfelde 60, 10315 Berlin
Bibliothek
Tel. 030 9021 - 3540
Mo – Do 9 – 15 Uhr, Fr 9 – 14 Uhr

Internet-Angebot

www.statistik-berlin-brandenburg.de
mit aktuellen Daten, Pressemitteilungen, Statistischen Berichten zum kostenlosen Herunterladen, regionalstatistischen Informationen, Wahlstatistiken und -analysen sowie einem Überblick über das gesamte Leistungsspektrum des Amtes.

Statistische Jahrbücher

mit einer Vielzahl von Tabellen aus nahezu allen Arbeitsgebieten der amtlichen Statistik.

Statistische Berichte

mit Ergebnissen der einzelnen Statistiken in Tabellen in tiefer sachlicher Gliederung und Grafiken zur Veranschaulichung von Entwicklungen und Strukturen.

Datenangebot aus dem Sachgebiet

Informationen zu dieser Veröffentlichung

Referat 34
Tel. 0331 8173 - 1348/1341
Tel. 030 9021 - 3823
Fax 030 9028 - 4088
gewerbemeldungen@statistik-bbb.de

Weitere Veröffentlichungen zum Thema

Statistische Berichte:

- Gewerbeanzeigen im Land Berlin, jährlich
D I 2 – j
- Gewerbeanzeigen im Land Brandenburg, monatlich
D I 1 – m
jährlich
D I 2 – j