

# Statistischer Bericht

D I 1 – m 04 / 19

┌ Gewerbeanzeigen  
im **Land Berlin**  
**April 2019**

## Impressum

**Statistischer Bericht**  
D I 1 – m 04 / 19

Erscheinungsfolge: monatlich  
Erschienen im **Juli 2019**

## Herausgeber

**Amt für Statistik** Berlin-Brandenburg  
Steinstraße 104 - 106  
14480 Potsdam  
info@statistik-bbb.de  
www.statistik-berlin-brandenburg.de

Tel. 0331 8173 - 1777  
Fax 030 9028 - 4091

## Zeichenerklärung

- 0 weniger als die Hälfte von 1  
in der letzten besetzten Stelle,  
jedoch mehr als nichts
- nichts vorhanden
- ... Angabe fällt später an
- ( ) Aussagewert ist eingeschränkt
- / Zahlenwert nicht sicher genug
- Zahlenwert unbekannt oder  
geheim zu halten
- x Tabellenfach gesperrt
- p vorläufige Zahl
- r berichtigte Zahl
- s geschätzte Zahl

**Amt für Statistik** Berlin-Brandenburg,  
Potsdam, 2019

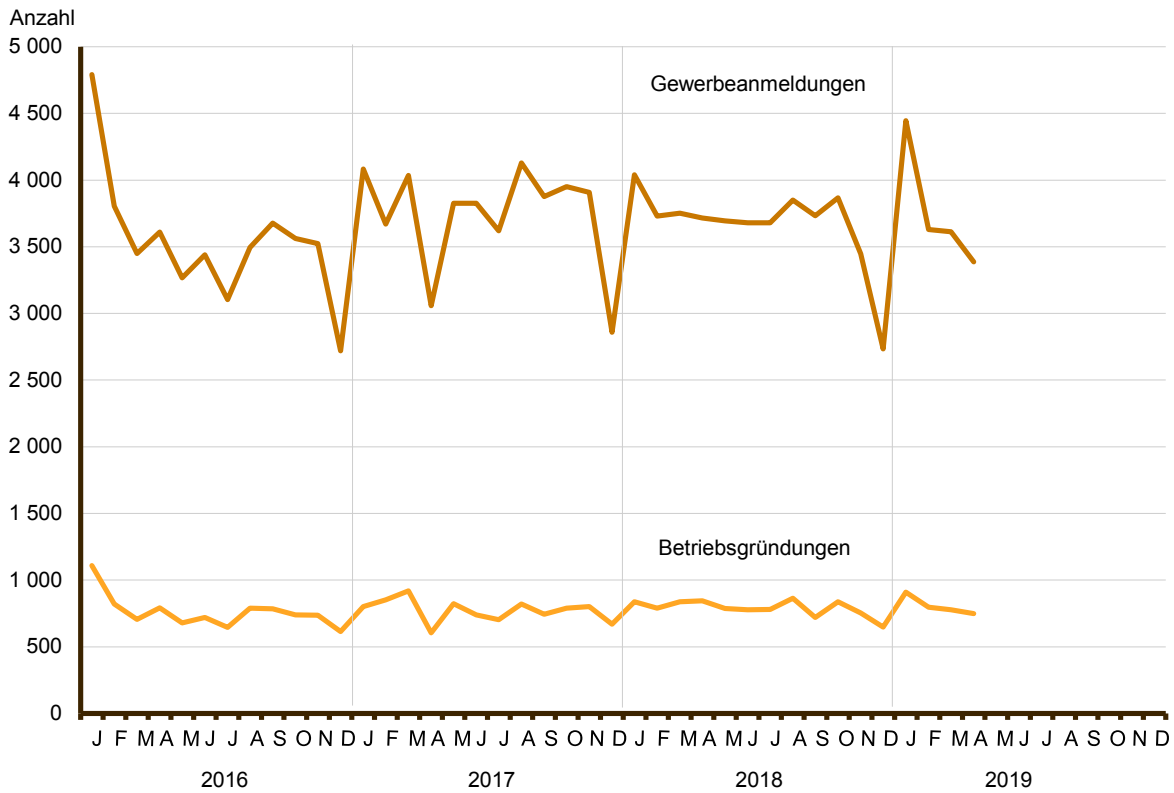


*Dieses Werk ist unter einer Creative Commons Lizenz  
vom Typ Namensnennung 3.0 Deutschland zugänglich.  
Um eine Kopie dieser Lizenz einzusehen, konsultieren Sie  
<http://creativecommons.org/licenses/by/3.0/de/>*

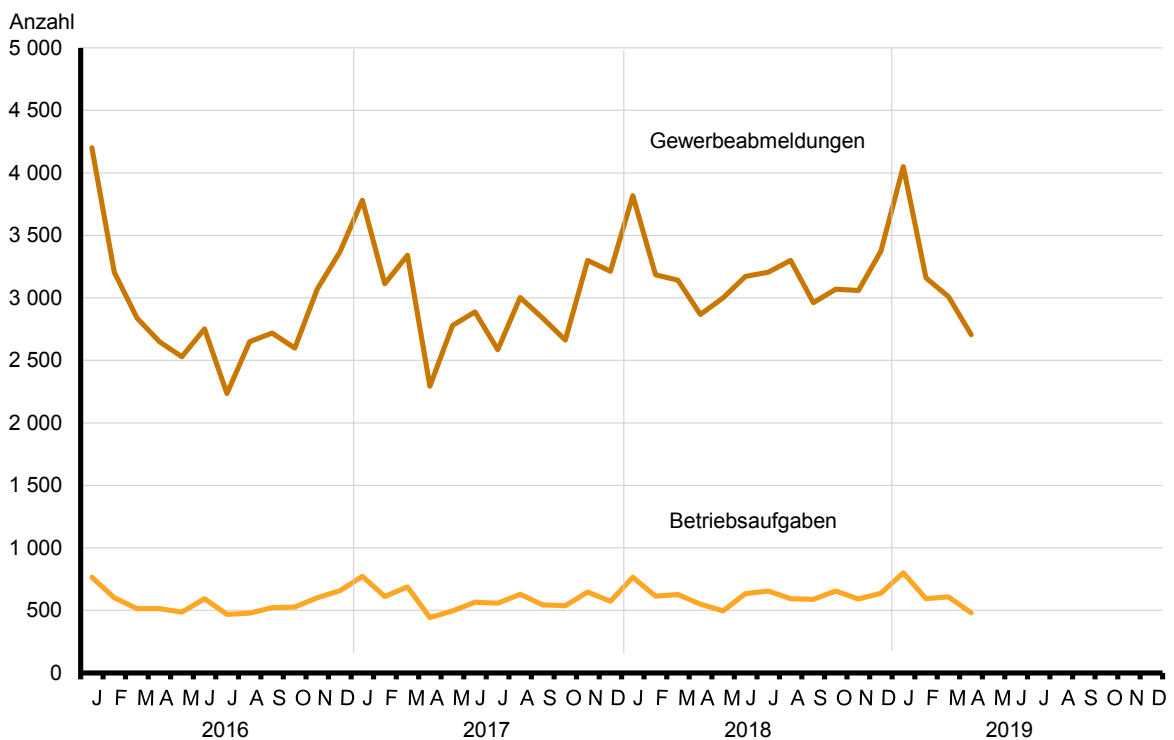
## Inhaltsverzeichnis

	Seite		Seite
Metadaten zu dieser Statistik (externer Link)			
<b>Grafiken</b>			
1 Gewerbeanmeldungen und Betriebsgründungen in Berlin seit Januar 2016.....	4	3 Betriebsgründungen und -aufgaben in Berlin im April 2019 nach Wirtschaftsabschnitten.....	5
2 Gewerbeabmeldungen und Betriebsaufgaben in Berlin seit Januar 2016.....	4	4 Gewerbe- und Gewerbeabmeldungen in Berlin im April 2019 nach Bezirken.....	5
<b>Tabellen</b>			
Übersicht: Gewerbeanzeigen in Berlin von 2001 bis April 2019.....	6	7 Vollständige Aufgaben sowie Gewerbetreibende in Berlin im April 2019 nach Wirtschaftsbereichen.....	16
1 Gewerbeanmeldungen in Berlin im April 2019 nach Wirtschaftsbereichen.....	7	8 Vollständige Aufgaben sowie Gewerbetreibende in Berlin im April 2019 nach der Rechtsform und bei Einzelunternehmen nach Geschlecht und Staatsangehörigkeit.....	18
2 Gewerbeanmeldungen in Berlin im April 2019 nach Art der Niederlassung, der Rechtsform und bei Einzelunternehmen nach Geschlecht und Staatsangehörigkeit.....	9	9 Gewerbeanmeldungen in Berlin im April 2019 nach ausgewählten Merkmalen und Bezirken.....	19
3 Neugründungen sowie Gewerbetreibende in Berlin im April 2019 nach Wirtschaftsbereichen .....	10	10 Gewerbeabmeldungen in Berlin im April 2019 nach ausgewählten Merkmalen und Bezirken.....	19
4 Neugründungen sowie Gewerbetreibende in Berlin im April 2019 nach der Rechtsform und bei Einzelunternehmen nach Geschlecht und Staatsangehörigkeit.....	12	11 Gewerbe- und -abmeldungen in Berlin im April 2019 nach Wirtschaftsabschnitten und Bezirken.....	20
5 Gewerbeabmeldungen in Berlin im April 2019 nach Wirtschaftsbereichen.....	13		
6 Gewerbeabmeldungen in Berlin im April 2019 nach Art der Niederlassung, der Rechtsform und bei Einzelunternehmen nach Geschlecht und Staatsangehörigkeit.....	15		

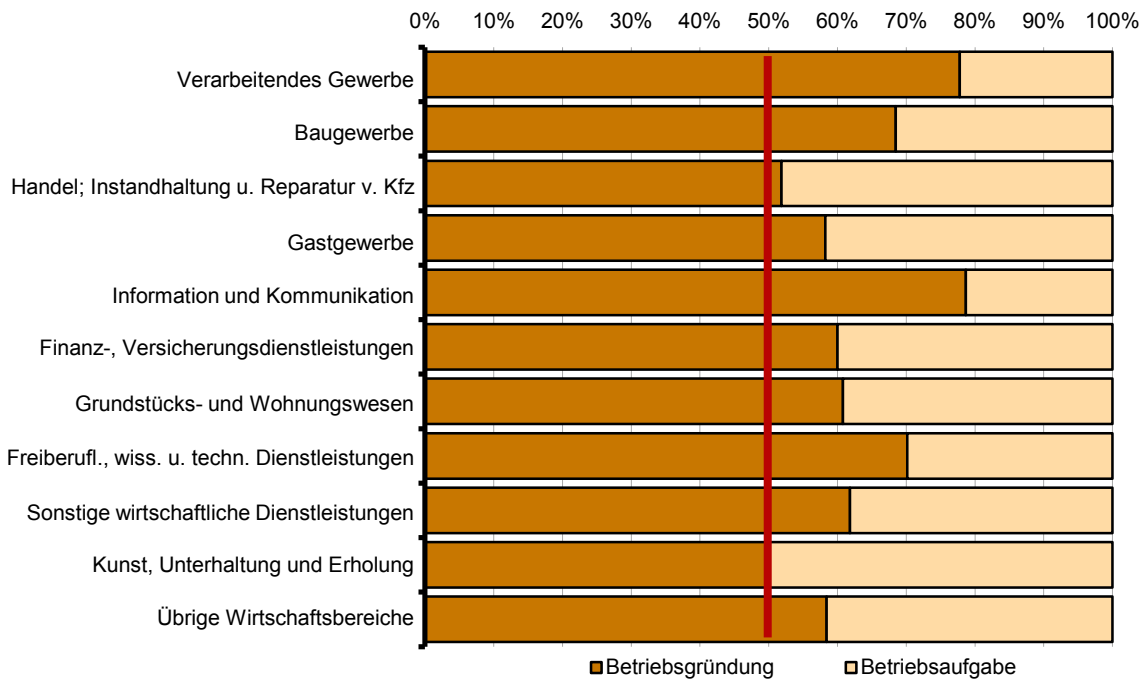
### 1 Gewerbebeanmeldungen und Betriebsgründungen in Berlin seit Januar 2016



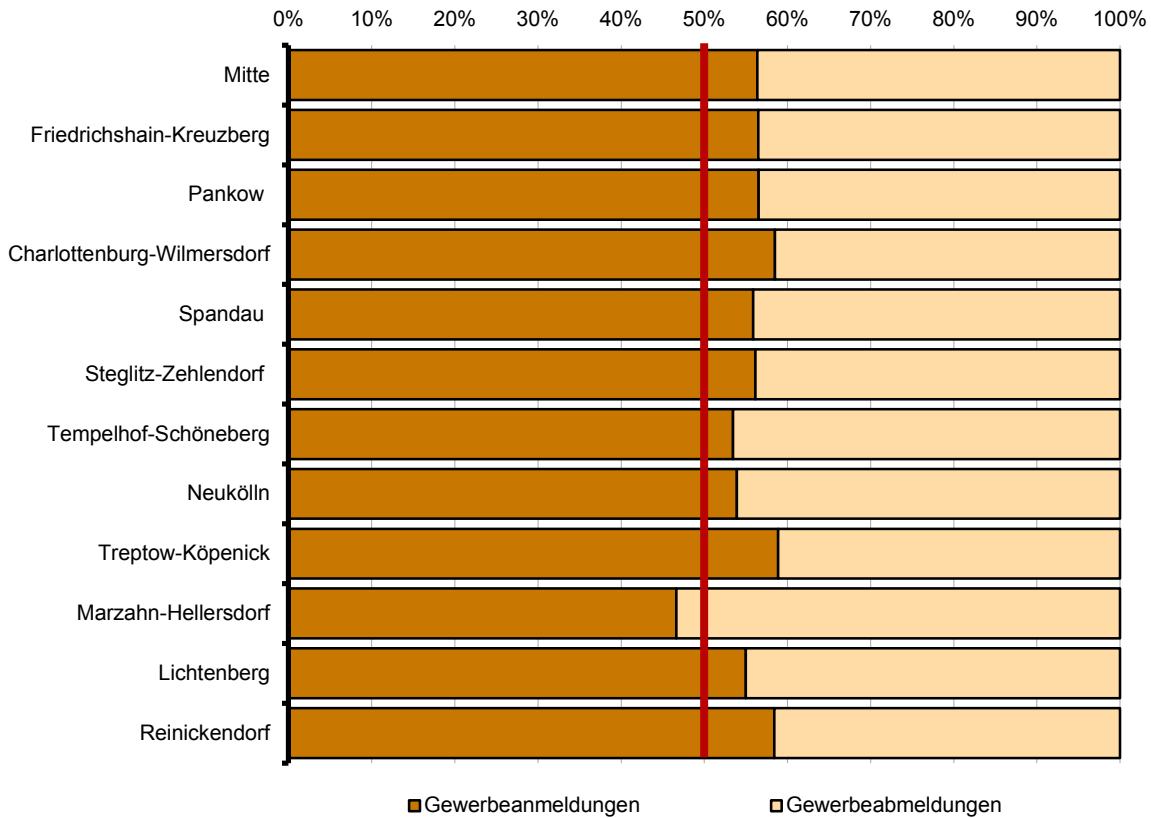
### 2 Gewerbeabmeldungen und Betriebsaufgaben in Berlin seit Januar 2016



### 3 Betriebsgründungen und -aufgaben in Berlin im April 2019 nach Wirtschaftsabschnitten



### 4 Gewerbean- und Gewerbeabmeldungen in Berlin im April 2019 nach Bezirken



## Übersicht: Gewerbeanzeigen in Berlin von 2001 bis April 2019

Jahr Monat	Anmeldungen		Ummeldungen <sup>2</sup>		Abmeldungen	
	insgesamt	darunter Neu- errichtungen <sup>1</sup>	insgesamt	darunter Veränderung der Betriebs- tätigkeit <sup>3</sup>	insgesamt	darunter Aufgabe <sup>4</sup>
2001	31 414	26 208	9 737	2 927	26 893	21 060
2002	33 875	28 373	11 051	3 510	29 887	23 812
2003	37 374	32 008	10 436	2 577	29 654	24 423
2004	47 158	41 941	12 809	3 609	30 404	25 025
2005	44 015	39 289	15 615	4 187	32 833	28 126
2006	45 762	41 098	•	•	32 773	28 136
2007	44 290	39 423	•	•	32 782	28 244
2008	41 143	36 714	•	•	31 974	27 896
2009	44 951	40 089	•	•	33 848	29 521
2010	47 300	42 722	•	•	31 626	27 441
2011	48 716	44 460	•	•	33 797	29 913
2012	48 072	44 228	•	•	36 600	32 913
2013	46 212	42 585	•	•	34 776	31 243
2014	44 924	41 418	•	•	35 251	31 615
2015	42 124	38 896	•	•	34 557	30 999
2016	42 443	39 022	•	•	34 819	31 276
2017	44 839	41 063	•	•	35 801	32 299
2018	43 923	40 488	•	•	38 156	34 764
2018 Januar	4 040	3 697	•	•	3 818	3 461
Februar	3 730	3 443	•	•	3 185	2 837
März	3 751	3 453	•	•	3 141	2 845
April	3 715	3 414	•	•	2 867	2 613
Mai	3 695	3 392	•	•	3 000	2 727
Juni	3 679	3 409	•	•	3 173	2 940
Juli	3 680	3 418	•	•	3 206	2 939
August	3 851	3 584	•	•	3 301	3 045
September	3 732	3 442	•	•	2 963	2 669
Oktober	3 868	3 628	•	•	3 069	2 811
November	3 447	3 161	•	•	3 059	2 792
Dezember	2 735	2 447	•	•	3 374	3 085
2019 Januar	4 445	4 028	•	•	4 050	3 646
Februar	3 629	3 352	•	•	3 159	2 852
März	3 612	3 302	•	•	3 012	2 688
April	3 386	3 109	•	•	2 705	2 446
Mai	...	...	...	...	...	...
Juni	...	...	...	...	...	...
Juli	...	...	...	...	...	...
August	...	...	...	...	...	...
September	...	...	...	...	...	...
Oktober	...	...	...	...	...	...
November	...	...	...	...	...	...
Dezember	...	...	...	...	...	...

1 Betriebsgründungen, sonstige Neuerrichtungen sowie Umwandlungen, ohne Zuzüge

2 ab September 2006 ist die Auswertung der Ummeldungen eingestellt

3 Änderung und/oder Erweiterung

4 Betriebsaufgaben, sonstige Stilllegungen sowie Umwandlungen, ohne Fortzüge

1 Gewerbeanmeldungen in Berlin im April 2019 nach Wirtschaftsbereichen

Wirtschaftsabschnitt	Wirtschaftsabteilung	Gewerbe- an- meldungen insgesamt	Neuerrichtungen			Zuzug	Übernahme			
			ins- gesamt	Neu- gründung	Um- wand- lung		ins- gesamt	Rechts- form- wechsel	Gesell- schafter- eintritt	Erbfolge/ Kauf/ Pacht
Anzahl										
A	Land- und Forstwirtschaft, Fischerei	4	4	4	-	-	-	-	-	-
B	Bergbau und Gewinnung von Steinen und Erden	-	-	-	-	-	-	-	-	-
C	Verarbeitendes Gewerbe	47	45	45	-	-	2	2	-	-
10	Herstellung von Nahrungs- und Futtermitteln	4	4	4	-	-	-	-	-	-
11	Getränkeherstellung	1	1	1	-	-	-	-	-	-
13	Herstellung von Textilien	4	4	4	-	-	-	-	-	-
14	Herstellung von Bekleidung	7	7	7	-	-	-	-	-	-
16	Herstellung von Holz-, Flecht-, Korb- und Korkwaren (ohne Möbel)	-	-	-	-	-	-	-	-	-
18	Herstellung von Druckerzeugnissen; Vervielfältigung von bespielten Ton-, Bild- und Datenträgern	6	6	6	-	-	-	-	-	-
25	Herstellung von Metallerzeugnissen	5	5	5	-	-	-	-	-	-
26	Herstellung von Datenverarbeitungs- geräten, elektronischen und optischen Erzeugnissen	2	2	2	-	-	-	-	-	-
27	Herstellung von elektrischen Ausrüstungen	-	-	-	-	-	-	-	-	-
28	Maschinenbau	2	1	1	-	-	1	1	-	-
29	Herstellung von Kraftwagen und Kraftwagenteilen	1	1	1	-	-	-	-	-	-
31	Herstellung von Möbeln	-	-	-	-	-	-	-	-	-
D	Energieversorgung	11	8	8	-	3	-	-	-	-
E	Wasserversorgung; Abwasser- und Abfallentsorgung und Beseitigung von Umweltverschmutzungen	5	5	5	-	-	-	-	-	-
F	Baugewerbe	662	648	647	1	11	3	1	1	1
41	Hochbau	7	7	6	1	-	-	-	-	-
42	Tiefbau	8	7	7	-	1	-	-	-	-
43	Vorbereitende Baustellenarbeiten, Bauinstallation und sonstiges Ausbaugewerbe	647	634	634	-	10	3	1	1	1
G	Handel; Instandhaltung und Reparatur von Kraftfahrzeugen	586	540	537	3	15	31	1	4	26
45	Handel mit Kraftfahrzeugen; Instandhaltung und Reparatur von Kraftfahrzeugen	42	40	40	-	1	1	-	-	1
46	Großhandel (ohne Handel mit Kfz)	136	128	125	3	4	4	-	3	1
47	Einzelhandel (ohne Handel mit Kfz)	408	372	372	-	10	26	1	1	24
H	Verkehr und Lagerei	135	132	132	-	2	1	-	1	-
49	Landverkehr und Transport in Rohrfernleitungen	69	67	67	-	2	-	-	-	-
53	Post-, Kurier- und Expressdienste	52	52	52	-	-	-	-	-	-

1 Gewerbeanmeldungen in Berlin im April 2019 nach Wirtschaftsbereichen

Wirtschaftsabschnitt	Wirtschaftsabteilung	Gewerbe- an- meldungen insgesamt	Neuerrichtungen			Zuzug	Übernahme			
			ins- gesamt	Neu- gründung	Um- wand- lung		ins- gesamt	Rechts- form- wechsel	Gesell- schafter- eintritt	Erbfolge/ Kauf/ Pacht
Anzahl										
I	Gastgewerbe	350	246	246	–	2	102	2	1	99
55	Beherbergung	18	14	14	–	1	3	–	–	3
56	Gastronomie	332	232	232	–	1	99	2	1	96
J	Information und Kommunikation	199	187	186	1	10	2	–	2	–
58	Verlagswesen	26	24	24	–	2	–	–	–	–
61	Telekommunikation	1	1	1	–	–	–	–	–	–
62	Erbringung von Dienstleistungen der Informationstechnologie	102	95	94	1	7	–	–	–	–
63	Informationsdienstleistungen	35	34	34	–	–	1	–	1	–
K	Erbringung von Finanz- und Versicherungsdienstleistungen	59	55	55	–	2	2	–	1	1
66	Mit Finanz- und Versicherungs- dienstleistungen verbundene Tätigkeiten	38	36	36	–	2	–	–	–	–
L	Grundstücks- und Wohnungswesen	91	81	81	–	5	5	1	2	2
M	Erbringung von freiberuflichen, wissenschaftlichen und technischen Dienstleistungen	385	347	346	1	33	5	1	2	2
70	Verwaltung und Führung von Unternehmen und Betrieben, Unternehmensberatung	132	120	120	–	10	2	–	–	2
73	Werbung und Marktforschung	91	84	84	–	6	1	–	1	–
N	Erbringung von sonstigen wirtschaftlichen Dienstleistungen	421	408	408	–	12	1	–	1	–
77	Vermietung von beweglichen Sachen	21	21	21	–	–	–	–	–	–
78	Vermittlung und Überlassung von Arbeitskräften	19	18	18	–	1	–	–	–	–
79	Reisebüros, Reiseveranstalter und Erbringung sonstiger Reservierungsdienstleistungen	28	27	27	–	1	–	–	–	–
81	Gebäudebetreuung; Garten- und Landschaftsbau	183	181	181	–	2	–	–	–	–
P	Erziehung und Unterricht	54	49	49	–	3	2	1	1	–
Q	Gesundheits- und Sozialwesen	53	50	50	–	3	–	–	–	–
R	Kunst, Unterhaltung und Erholung	87	81	81	–	3	3	–	–	3
O+S	Öffentliche Verwaltung, Verteidigung; Sozialversicherung; Erbringung von sonstigen Dienstleistungen	237	223	223	–	2	12	–	1	11
<b>A-S</b>	<b>Insgesamt</b>	<b>3 386</b>	<b>3 109</b>	<b>3 103</b>	<b>6</b>	<b>106</b>	<b>171</b>	<b>9</b>	<b>17</b>	<b>145</b>



**2 Gewerbeanmeldungen in Berlin im April 2019 nach Art der Niederlassung, der Rechtsform und bei Einzelunternehmen nach Geschlecht und Staatsangehörigkeit**

Art der Niederlassung — Rechtsform — Geschlecht — Staatsangehörigkeit	Gewerbe- an- meldungen insgesamt	Neuerrichtung			Zuzug	Übernahme			
		ins- gesamt	Neu- gründung	Um- wandlung		ins- gesamt	Rechts- form- wechsel	Gesell- schafter- eintritt	Erbfolge/ Kauf/ Pacht
Anzahl									
<b>Insgesamt</b>	<b>3 386</b>	<b>3 109</b>	<b>3 103</b>	<b>6</b>	<b>106</b>	<b>171</b>	<b>9</b>	<b>17</b>	<b>145</b>
nach der Art der Niederlassung									
Hauptniederlassung	3 164	2 919	2 918	1	105	140	6	14	120
Zweigniederlassung	39	33	32	1	–	6	2	–	4
Unselbständige Zweigstelle	183	157	153	4	1	25	1	3	21
nach der Rechtsform des Unternehmens									
Einzelunternehmen	2 588	2 413	2 413	–	56	119	5	–	114
Offene Handelsgesellschaft	5	4	4	–	–	1	–	1	–
Kommanditgesellschaft	4	1	1	–	–	3	–	3	–
Gesellschaft mit beschränkter Haftung & Co. KG	31	27	26	1	1	3	2	1	–
Gesellschaft des bürgerlichen Rechts	129	105	105	–	5	19	–	12	7
Aktiengesellschaft	7	5	4	1	2	–	–	–	–
Gesellschaft mit beschränkter Haftung (GmbH)	602	534	530	4	42	26	2	–	24
GmbH ohne UG (haftungsbeschränkt)	465	410	406	4	34	21	1	–	20
Unternehmersgesellschaft (UG haftungsbeschränkt)	137	124	124	–	8	5	1	–	4
Private Company Limited by Shares (Ltd.)	8	8	8	–	–	–	–	–	–
Genossenschaft	2	2	2	–	–	–	–	–	–
Eingetragener Verein	2	2	2	–	–	–	–	–	–
Sonstige Rechtsformen	8	8	8	–	–	–	–	–	–
Einzelunternehmer/-innen nach Geschlecht									
weiblich	749	696	696	–	22	31	2	–	29
männlich	1 839	1 717	1 717	–	34	88	3	–	85
Einzelunternehmer/-innen nach ausgewählter Staatsangehörigkeit									
deutsch	1 340	1 234	1 234	–	48	58	5	–	53
bulgarisch	62	60	60	–	–	2	–	–	2
griechisch	16	16	16	–	–	–	–	–	–
italienisch	35	33	33	–	–	2	–	–	2
polnisch	397	393	393	–	3	1	–	–	1
rumänisch	145	144	144	–	1	–	–	–	–
türkisch	148	119	119	–	1	28	–	–	28
ungarisch	9	9	9	–	–	–	–	–	–

### 3 Neugründungen sowie Gewerbetreibende in Berlin im April 2019 nach Wirtschaftsbereichen

Wirtschaftsabschnitt Wirtschaftsabteilung	Neugründungen						Gewerbetreibende <sup>1</sup>	
	ins- gesamt	Betriebsgründung			sonstige Neugründung		ins- gesamt	darunter weiblich
		ins- gesamt	Haupt- nieder- lassung	Zweignieder- lassung/un- selbständige Zweigstelle	ins- gesamt	darunter Neben- erwerb		
Anzahl								
A Land- und Forstwirtschaft, Fischerei	4	1	1	–	3	2	5	2
B Bergbau und Gewinnung von Steinen und Erden	–	–	–	–	–	–	–	–
C Verarbeitendes Gewerbe	45	14	12	2	31	24	51	16
10 Herstellung von Nahrungs- und Futtermitteln	4	2	2	–	2	–	5	2
11 Getränkeherstellung	1	1	1	–	–	–	1	–
13 Herstellung von Textilien	4	–	–	–	4	3	5	2
14 Herstellung von Bekleidung	7	–	–	–	7	7	8	8
16 Herstellung von Holz-, Flecht-, Korb- und Korkwaren (ohne Möbel)	–	–	–	–	–	–	–	–
18 Herstellung von Druckerzeugnissen; Vervielfältigung von bespielten Ton-, Bild- und Datenträgern	6	–	–	–	6	6	6	–
25 Herstellung von Metallerzeugnissen	5	1	1	–	4	2	5	1
26 Herstellung von Datenverarbeitungs- geräten, elektronischen und optischen Erzeugnissen	2	1	1	–	1	1	2	–
27 Herstellung von elektrischen Ausrüstungen	–	–	–	–	–	–	–	–
28 Maschinenbau	1	1	1	–	–	–	1	–
29 Herstellung von Kraftwagen und Kraftwagenteilen	1	1	–	1	–	–	2	1
31 Herstellung von Möbeln	–	–	–	–	–	–	–	–
D Energieversorgung	8	1	1	–	7	6	9	2
E Wasserversorgung; Abwasser- und Abfallentsorgung und Beseitigung von Umweltverschmutzungen	5	2	2	–	3	–	5	1
F Baugewerbe	647	76	71	5	571	34	665	36
41 Hochbau	6	6	6	–	–	–	8	–
42 Tiefbau	7	2	2	–	5	2	8	1
43 Vorbereitende Baustellenarbeiten, Bauinstallation und sonstiges Ausbaugewerbe	634	68	63	5	566	32	649	35
G Handel; Instandhaltung und Reparatur von Kraftfahrzeugen	537	141	92	49	396	212	600	151
45 Handel mit Kraftfahrzeugen; Instandhaltung und Reparatur von Kraftfahrzeugen	40	8	6	2	32	9	49	6
46 Großhandel (ohne Handel mit Kfz)	125	43	36	7	82	39	129	32
47 Einzelhandel (ohne Handel mit Kfz)	372	90	50	40	282	164	422	113
H Verkehr und Lagerei	132	27	22	5	105	31	139	14
49 Landverkehr und Transport in Rohrfernleitungen	67	16	14	2	51	10	68	4
53 Post-, Kurier- und Expressdienste	52	6	6	–	46	16	54	8

### 3 Neugründungen sowie Gewerbetreibende in Berlin im April 2019 nach Wirtschaftsbereichen

Wirtschaftsabschnitt	Wirtschaftsabteilung	Neugründungen					Gewerbetreibende <sup>1</sup>		
		ins-gesamt	Betriebsgründung		sonstige Neugründung		ins-gesamt	darunter weiblich	
			ins-gesamt	Hauptniederlassung	Zweigniederlassung/unselbständige Zweigstelle	ins-gesamt			darunter Neben-erwerb
Anzahl									
I	Gastgewerbe	246	113	67	46	133	32	268	76
55	Beherbergung	14	6	1	5	8	3	16	–
56	Gastronomie	232	107	66	41	125	29	252	76
J	Information und Kommunikation	186	59	54	5	127	88	216	39
58	Verlagswesen	24	10	9	1	14	8	29	5
61	Telekommunikation	1	–	–	–	1	1	1	–
62	Erbringung von Dienstleistungen der Informationstechnologie	94	27	27	–	67	48	107	16
63	Informationsdienstleistungen	34	9	8	1	25	20	35	10
K	Erbringung von Finanz- und Versicherungsdienstleistungen	55	21	16	5	34	14	60	12
66	Mit Finanz- und Versicherungsdienstleistungen verbundene Tätigkeiten	36	7	5	2	29	10	36	9
L	Grundstücks- und Wohnungswesen	81	45	35	10	36	15	96	22
M	Erbringung von freiberuflichen, wissenschaftlichen und technischen Dienstleistungen	346	87	70	17	259	175	385	142
70	Verwaltung und Führung von Unternehmen und Betrieben, Unternehmensberatung	120	37	27	10	83	54	132	44
73	Werbung und Marktforschung	84	15	13	2	69	41	93	41
N	Erbringung von sonstigen wirtschaftlichen Dienstleistungen	408	81	65	16	327	162	448	152
77	Vermietung von beweglichen Sachen	21	6	4	2	15	10	21	4
78	Vermittlung und Überlassung von Arbeitskräften	18	10	6	4	8	6	26	9
79	Reisebüros, Reiseveranstalter und Erbringung sonstiger Reservierungsdienstleistungen	27	7	3	4	20	10	30	12
81	Gebäudebetreuung; Garten- und Landschaftsbau	181	27	27	–	154	54	193	51
P	Erziehung und Unterricht	49	12	10	2	37	19	54	27
Q	Gesundheits- und Sozialwesen	50	16	11	5	34	26	51	33
R	Kunst, Unterhaltung und Erholung	81	15	6	9	66	36	90	20
O+S	Öffentliche Verwaltung, Verteidigung; Sozialversicherung; Erbringung von sonstigen Dienstleistungen	223	38	29	9	185	98	233	141
<b>A-S</b>	<b>Insgesamt</b>	<b>3 103</b>	<b>749</b>	<b>564</b>	<b>185</b>	<b>2 354</b>	<b>974</b>	<b>3 375</b>	<b>886</b>

<sup>1</sup> anzeigepflichtige Personen, die eine Neugründung vorgenommen haben

#### 4 Neugründungen sowie Gewerbetreibende in Berlin im April 2019 nach der Rechtsform und bei Einzelunternehmen nach Geschlecht und Staatsangehörigkeit

Rechtsform — Geschlecht — Staatsangehörigkeit	Neugründungen						Gewerbetreibende <sup>1</sup>	
	ins- gesamt	Betriebsgründung			sonstige Neugründung		ins- gesamt	darunter weiblich
		ins- gesamt	Haupt- nieder- lassung	Zweignieder- lassung/un- selbständige Zweigstelle	ins- gesamt	darunter Neben- erwerb		
Anzahl								
<b>Insgesamt</b>	<b>3 103</b>	<b>749</b>	<b>564</b>	<b>185</b>	<b>2 354</b>	<b>974</b>	<b>3 375</b>	<b>886</b>
	nach der Rechtsform des Unternehmens							
Einzelunternehmen	2 413	154	115	39	2 259	879	2 413	696
Offene Handelsgesellschaft	4	4	2	2	–	–	6	1
Kommanditgesellschaft	1	1	1	–	–	–	1	–
Gesellschaft mit beschränkter Haftung & Co. KG	26	26	17	9	–	–	48	4
Gesellschaft des bürgerlichen Rechts	105	58	54	4	47	47	205	63
Aktiengesellschaft	4	4	1	3	–	–	–	–
Gesellschaft mit beschränkter Haftung (GmbH)	530	482	371	111	48	48	682	119
GmbH ohne UG (haftungsbeschränkt)	406	389	287	102	17	17	539	94
Unternehmergeellschaft (UG haftungsbeschränkt)	124	93	84	9	31	31	143	25
Private Company Limited by Shares (Ltd.)	8	8	–	8	–	–	10	–
Genossenschaft	2	2	1	1	–	–	4	2
Eingetragener Verein	2	2	1	1	–	–	5	1
Sonstige Rechtsformen	8	8	1	7	–	–	1	–
	Einzelunternehmer/-innen nach Geschlecht							
weiblich	696	40	28	12	656	360	x	x
männlich	1 717	114	87	27	1 603	519	x	x
	Einzelunternehmer/-innen nach ausgewählter Staatsangehörigkeit							
deutsch	1 234	85	61	24	1 149	697	1 234	444
bulgarisch	60	3	3	–	57	5	60	19
griechisch	16	1	1	–	15	3	16	1
italienisch	33	3	2	1	30	8	33	7
polnisch	393	4	3	1	389	32	393	43
rumänisch	144	1	1	–	143	3	144	11
türkisch	119	20	15	5	99	21	119	18
ungarisch	9	–	–	–	9	2	9	4

<sup>1</sup> anzeigepflichtige Personen, die eine Neugründung vorgenommen haben

## 5 Gewerbeabmeldungen in Berlin im April 2019 nach Wirtschaftsbereichen

Wirtschaftsabschnitt	Wirtschaftsabteilung	Gewerbeabmeldungen insgesamt	Aufgabe			Fortzug	Übergabe			
			insgesamt	vollständige Aufgabe	Umwandlung		insgesamt	Rechtsformwechsel	Gesellschafteraustritt	Erbfolge/Verkauf/Verpachtung
Anzahl										
A	Land- und Forstwirtschaft, Fischerei	4	1	1	–	1	2	2	–	–
B	Bergbau und Gewinnung von Steinen und Erden	–	–	–	–	–	–	–	–	–
C	Verarbeitendes Gewerbe	29	22	22	–	2	5	1	2	2
10	Herstellung von Nahrungs- und Futtermitteln	6	4	4	–	–	2	–	1	1
11	Getränkeherstellung	–	–	–	–	–	–	–	–	–
13	Herstellung von Textilien	2	2	2	–	–	–	–	–	–
14	Herstellung von Bekleidung	6	5	5	–	–	1	–	–	1
16	Herstellung von Holz-, Flecht-, Korb- und Korkwaren (ohne Möbel)	–	–	–	–	–	–	–	–	–
18	Herstellung von Druckerzeugnissen; Vervielfältigung von bespielten Ton-, Bild- und Datenträgern	–	–	–	–	–	–	–	–	–
25	Herstellung von Metallerzeugnissen	3	2	2	–	1	–	–	–	–
26	Herstellung von Datenverarbeitungsgeräten, elektronischen und optischen Erzeugnissen	–	–	–	–	–	–	–	–	–
27	Herstellung von elektrischen Ausrüstungen	–	–	–	–	–	–	–	–	–
28	Maschinenbau	–	–	–	–	–	–	–	–	–
29	Herstellung von Kraftwagen und Kraftwagenteilen	–	–	–	–	–	–	–	–	–
31	Herstellung von Möbeln	2	2	2	–	–	–	–	–	–
D	Energieversorgung	3	2	2	–	1	–	–	–	–
E	Wasserversorgung; Abwasser- und Abfallentsorgung und Beseitigung von Umweltverschmutzungen	1	1	1	–	–	–	–	–	–
F	Baugewerbe	643	625	625	–	13	5	–	5	–
41	Hochbau	5	4	4	–	1	–	–	–	–
42	Tiefbau	3	3	3	–	–	–	–	–	–
43	Vorbereitende Baustellenarbeiten, Bauinstallation und sonstiges Ausbaugewerbe	635	618	618	–	12	5	–	5	–
G	Handel; Instandhaltung und Reparatur von Kraftfahrzeugen	506	459	456	3	16	31	3	13	15
45	Handel mit Kraftfahrzeugen; Instandhaltung und Reparatur von Kraftfahrzeugen	53	52	51	1	–	1	–	1	–
46	Großhandel (ohne Handel mit Kfz)	103	88	87	1	6	9	3	6	–
47	Einzelhandel (ohne Handel mit Kfz)	350	319	318	1	10	21	–	6	15
H	Verkehr und Lagerei	153	148	148	–	3	2	–	2	–
49	Landverkehr und Transport in Rohrfernleitungen	97	92	92	–	3	2	–	2	–
53	Post-, Kurier- und Expressdienste	50	50	50	–	–	–	–	–	–

## 5 Gewerbeabmeldungen in Berlin im April 2019 nach Wirtschaftsbereichen

Wirtschaftsabschnitt	Wirtschaftsabteilung	Gewerbeabmeldungen insgesamt	Aufgabe			Fortzug	Übergabe			
			insgesamt	vollständige Aufgabe	Umwandlung		insgesamt	Rechtsformwechsel	Gesellschafteraustritt	Erbfolge/Verkauf/Verpachtung
Anzahl										
I	Gastgewerbe	283	212	211	1	–	71	3	17	51
55	Beherbergung	17	14	14	–	–	3	–	1	2
56	Gastronomie	266	198	197	1	–	68	3	16	49
J	Information und Kommunikation	101	82	81	1	13	6	1	5	–
58	Verlagswesen	10	7	7	–	3	–	–	–	–
61	Telekommunikation	3	3	3	–	–	–	–	–	–
62	Erbringung von Dienstleistungen der Informationstechnologie	56	50	50	–	5	1	1	–	–
63	Informationsdienstleistungen	7	5	4	1	1	1	–	1	–
K	Erbringung von Finanz- und Versicherungsdienstleistungen	50	46	46	–	4	–	–	–	–
66	Mit Finanz- und Versicherungsdienstleistungen verbundene Tätigkeiten	43	40	40	–	3	–	–	–	–
L	Grundstücks- und Wohnungswesen	61	54	53	1	5	2	–	2	–
M	Erbringung von freiberuflichen, wissenschaftlichen und technischen Dienstleistungen	216	195	195	–	17	4	1	3	–
70	Verwaltung und Führung von Unternehmen und Betrieben, Unternehmensberatung	66	58	58	–	4	4	1	3	–
73	Werbung und Marktforschung	60	57	57	–	3	–	–	–	–
N	Erbringung von sonstigen wirtschaftlichen Dienstleistungen	326	306	305	1	12	8	4	4	–
77	Vermietung von beweglichen Sachen	21	20	19	1	–	1	–	1	–
78	Vermittlung und Überlassung von Arbeitskräften	4	3	3	–	1	–	–	–	–
79	Reisebüros, Reiseveranstalter und Erbringung sonstiger Reservierungsdienstleistungen	11	10	10	–	–	1	–	1	–
81	Gebäudebetreuung; Garten- und Landschaftsbau	162	155	155	–	6	1	–	1	–
P	Erziehung und Unterricht	22	20	20	–	1	1	1	–	–
Q	Gesundheits- und Sozialwesen	39	34	34	–	4	1	–	1	–
R	Kunst, Unterhaltung und Erholung	52	46	46	–	2	4	1	3	–
O+S	Öffentliche Verwaltung, Verteidigung; Sozialversicherung; Erbringung von sonstigen Dienstleistungen	216	193	193	–	4	19	4	3	12
<b>A-S</b>	<b>Insgesamt</b>	<b>2 705</b>	<b>2 446</b>	<b>2 439</b>	<b>7</b>	<b>98</b>	<b>161</b>	<b>21</b>	<b>60</b>	<b>80</b>

**6 Gewerbeabmeldungen in Berlin im April 2019 nach Art der Niederlassung, der Rechtsform und bei Einzelunternehmen nach Geschlecht und Staatsangehörigkeit**

Art der Niederlassung — Rechtsform — Geschlecht — Staatsangehörigkeit	Gewerbeabmeldungen insgesamt	Aufgabe			Fortzug	Übergabe			
		insgesamt	vollständige Aufgabe	Umwandlung		insgesamt	Rechtsformwechsel	Gesellschafteraustritt	Erbfolge/Verkauf/Verpachtung
Anzahl									
<b>Insgesamt</b>	<b>2 705</b>	<b>2 446</b>	<b>2 439</b>	<b>7</b>	<b>98</b>	<b>161</b>	<b>21</b>	<b>60</b>	<b>80</b>
nach der Art der Niederlassung									
Hauptniederlassung	2 555	2 311	2 310	1	98	146	18	56	72
Zweigniederlassung	30	26	26	–	–	4	1	1	2
Unselbständige Zweigstelle	120	109	103	6	–	11	2	3	6
nach der Rechtsform des Unternehmens									
Einzelunternehmen	2 238	2 090	2 088	2	62	86	15	–	71
Offene Handelsgesellschaft	6	2	2	–	1	3	–	3	–
Kommanditgesellschaft	5	3	3	–	–	2	–	2	–
Gesellschaft mit beschränkter Haftung & Co. KG	29	25	25	–	2	2	1	–	1
Gesellschaft des bürgerlichen Rechts	122	59	59	–	2	61	3	55	3
Aktiengesellschaft	2	2	2	–	–	–	–	–	–
Gesellschaft mit beschränkter Haftung (GmbH)	283	245	240	5	31	7	2	–	5
GmbH ohne UG (haftungsbeschränkt)	215	187	182	5	22	6	1	–	5
Unternehmergesellschaft (UG haftungsbeschränkt)	68	58	58	–	9	1	1	–	–
Private Company Limited by Shares (Ltd.)	12	12	12	–	–	–	–	–	–
Genossenschaft	1	1	1	–	–	–	–	–	–
Eingetragener Verein	2	2	2	–	–	–	–	–	–
Sonstige Rechtsformen	5	5	5	–	–	–	–	–	–
Einzelunternehmer/-innen nach Geschlecht									
weiblich	614	562	562	–	19	33	8	–	25
männlich	1 624	1 528	1 526	2	43	53	7	–	46
Einzelunternehmer/-innen nach ausgewählter Staatsangehörigkeit									
deutsch	1 188	1 094	1 093	1	56	38	12	–	26
bulgarisch	71	71	71	–	–	–	–	–	–
griechisch	14	14	14	–	–	–	–	–	–
italienisch	23	21	21	–	–	2	–	–	2
polnisch	385	380	380	–	3	2	1	–	1
rumänisch	123	123	123	–	–	–	–	–	–
türkisch	112	94	93	1	–	18	1	–	17
ungarisch	9	9	9	–	–	–	–	–	–

**7 Vollständige Aufgaben sowie Gewerbetreibende in Berlin im April 2019  
nach Wirtschaftsbereichen**

Wirtschaftsabschnitt  Wirtschaftsabteilung	Vollständige Aufgabe						Gewerbetreibende <sup>1</sup>	
	ins- gesamt	Betriebsaufgabe			sonstige Stilllegung		ins- gesamt	darunter weiblich
		ins- gesamt	Haupt- nieder- lassung	Zweignieder- lassung/un- selbständige Zweigstelle	ins- gesamt	darunter Neben- erwerb		
Anzahl								
A Land- und Forstwirtschaft, Fischerei	1	–	–	–	1	–	1	–
B Bergbau und Gewinnung von Steinen und Erden	–	–	–	–	–	–	–	–
C Verarbeitendes Gewerbe	22	4	2	2	18	6	22	9
10 Herstellung von Nahrungs- und Futtermitteln	4	1	1	–	3	1	4	1
11 Getränkeherstellung	–	–	–	–	–	–	–	–
13 Herstellung von Textilien	2	–	–	–	2	2	2	2
14 Herstellung von Bekleidung	5	1	1	–	4	3	5	4
16 Herstellung von Holz-, Flecht-, Korb- und Korkwaren (ohne Möbel)	–	–	–	–	–	–	–	–
18 Herstellung von Druckerzeugnissen; Vervielfältigung von bespielten Ton-, Bild- und Datenträgern	–	–	–	–	–	–	–	–
25 Herstellung von Metallernzeugnissen	2	–	–	–	2	–	2	–
26 Herstellung von Datenverarbeitungs- geräten, elektronischen und optischen Erzeugnissen	–	–	–	–	–	–	–	–
27 Herstellung von elektrischen Ausrüstungen	–	–	–	–	–	–	–	–
28 Maschinenbau	–	–	–	–	–	–	–	–
29 Herstellung von Kraftwagen und Kraftwagenteilen	–	–	–	–	–	–	–	–
31 Herstellung von Möbeln	2	–	–	–	2	–	2	–
D Energieversorgung	2	1	1	–	1	1	2	–
E Wasserversorgung; Abwasser- und Abfallentsorgung und Beseitigung von Umweltverschmutzungen	1	–	–	–	1	–	1	–
F Baugewerbe	625	35	31	4	590	47	631	20
41 Hochbau	4	3	3	–	1	–	4	2
42 Tiefbau	3	1	–	1	2	–	3	–
43 Vorbereitende Baustellenarbeiten, Bauinstallation und sonstiges Ausbaugewerbe	618	31	28	3	587	47	624	18
G Handel; Instandhaltung und Reparatur von Kraftfahrzeugen	456	131	86	45	325	134	515	164
45 Handel mit Kraftfahrzeugen; Instandhaltung und Reparatur von Kraftfahrzeugen	51	11	9	2	40	16	54	9
46 Großhandel (ohne Handel mit Kfz)	87	24	22	2	63	30	94	23
47 Einzelhandel (ohne Handel mit Kfz)	318	96	55	41	222	88	367	132
H Verkehr und Lagerei	148	29	23	6	119	33	151	15
49 Landverkehr und Transport in Rohrfernleitungen	92	19	17	2	73	12	92	7
53 Post-, Kurier- und Expressdienste	50	6	4	2	44	20	50	6



**7 Vollständige Aufgaben sowie Gewerbetreibende in Berlin im April 2019  
nach Wirtschaftsbereichen**

Wirtschaftsabschnitt  Wirtschaftsabteilung	Vollständige Aufgabe						Gewerbetreibende <sup>1</sup>		
	ins- gesamt	Betriebsaufgabe			sonstige Stilllegung		ins- gesamt	darunter weiblich	
		ins- gesamt	Haupt- nieder- lassung	Zweignieder- lassung/un- selbständige Zweigstelle	ins- gesamt	darunter Neben- erwerb			
Anzahl									
I Gastgewerbe	211	81	69	12	130	20	223	57	
55 Beherbergung	14	3	3	–	11	3	15	5	
56 Gastronomie	197	78	66	12	119	17	208	52	
J Information und Kommunikation	81	16	12	4	65	38	90	16	
58 Verlagswesen	7	1	–	1	6	5	7	2	
61 Telekommunikation	3	2	1	1	1	1	3	1	
62 Erbringung von Dienstleistungen der Informationstechnologie	50	7	6	1	43	25	55	8	
63 Informationsdienstleistungen	4	–	–	–	4	2	4	2	
K Erbringung von Finanz- und Versicherungsdienstleistungen	46	14	10	4	32	6	50	15	
66 Mit Finanz- und Versicherungs- dienstleistungen verbundene Tätigkeiten	40	11	9	2	29	5	43	14	
L Grundstücks- und Wohnungswesen	53	29	22	7	24	6	70	18	
M Erbringung von freiberuflichen, wissenschaftlichen und technischen Dienstleistungen	195	37	30	7	158	88	214	75	
70 Verwaltung und Führung von Unternehmen und Betrieben, Unternehmensberatung	58	17	14	3	41	18	68	20	
73 Werbung und Marktforschung	57	4	2	2	53	33	60	27	
N Erbringung von sonstigen wirtschaftlichen Dienstleistungen	305	50	36	14	255	107	320	104	
77 Vermietung von beweglichen Sachen	19	9	3	6	10	5	20	1	
78 Vermittlung und Überlassung von Arbeitskräften	3	2	–	2	1	–	3	–	
79 Reisebüros, Reiseveranstalter und Erbringung sonstiger Reservierungsdienstleistungen	10	2	–	2	8	7	10	8	
81 Gebäudebetreuung; Garten- und Landschaftsbau	155	20	18	2	135	36	162	51	
P Erziehung und Unterricht	20	7	3	4	13	6	20	7	
Q Gesundheits- und Sozialwesen	34	4	3	1	30	17	35	21	
R Kunst, Unterhaltung und Erholung	46	15	6	9	31	16	45	14	
O+S Öffentliche Verwaltung, Verteidigung; Sozialversicherung; Erbringung von sonstigen Dienstleistungen	193	28	18	10	165	74	211	125	
<b>A-S</b>	<b>Insgesamt</b>	<b>2 439</b>	<b>481</b>	<b>352</b>	<b>129</b>	<b>1 958</b>	<b>599</b>	<b>2 601</b>	<b>660</b>

<sup>1</sup> anzeigepflichtige Personen, die eine vollständige Aufgabe vorgenommen haben

**8 Vollständige Aufgaben sowie Gewerbetreibende in Berlin im April 2019 nach der Rechtsform und bei Einzelunternehmen nach Geschlecht und Staatsangehörigkeit**

Rechtsform — Geschlecht — Staatsangehörigkeit	Vollständige Aufgabe						Gewerbetreibende <sup>1</sup>	
	ins- gesamt	Betriebsaufgabe			sonstige Stilllegung		ins- gesamt	darunter weiblich
		ins- gesamt	Haupt- nieder- lassung	Zweignieder- lassung/un- selbständige Zweigstelle	ins- gesamt	darunter Neben- erwerb		
Anzahl								
<b>Insgesamt</b>	<b>2 439</b>	<b>481</b>	<b>352</b>	<b>129</b>	<b>1 958</b>	<b>599</b>	<b>2 601</b>	<b>660</b>
nach der Rechtsform des Unternehmens								
Einzelunternehmen	2 088	162	126	36	1 926	567	2 088	562
Offene Handelsgesellschaft	2	2	2	–	–	–	3	1
Kommanditgesellschaft	3	3	2	1	–	–	4	2
Gesellschaft mit beschränkter Haftung & Co. KG	25	25	13	12	–	–	51	12
Gesellschaft des bürgerlichen Rechts	59	39	36	3	20	20	102	41
Aktiengesellschaft	2	2	–	2	–	–	–	–
Gesellschaft mit beschränkter Haftung (GmbH)	240	228	168	60	12	12	333	40
GmbH ohne UG (haftungsbeschränkt)	182	178	123	55	4	4	267	33
Unternehmergeellschaft (UG haftungsbeschränkt)	58	50	45	5	8	8	66	7
Private Company Limited by Shares (Ltd.)	12	12	1	11	–	–	14	1
Genossenschaft	1	1	–	1	–	–	2	–
Eingetragener Verein	2	2	2	–	–	–	2	1
Sonstige Rechtsformen	5	5	2	3	–	–	2	–
Einzelunternehmer/-innen nach Geschlecht								
weiblich	562	53	43	10	509	241	x	x
männlich	1 526	109	83	26	1 417	326	x	x
Einzelunternehmer/-innen nach ausgewählter Staatsangehörigkeit								
deutsch	1 093	113	88	25	980	434	1 093	388
bulgarisch	71	3	2	1	68	6	71	13
griechisch	14	5	5	–	9	2	14	1
italienisch	21	2	1	1	19	7	21	3
polnisch	380	2	1	1	378	23	380	38
rumänisch	123	–	–	–	123	6	123	12
türkisch	93	18	15	3	75	12	93	12
ungarisch	9	1	1	–	8	2	9	3

<sup>1</sup> anzeigepflichtige Personen, die eine vollständige Aufgabe vorgenommen haben

### 9 Gewerbeanmeldungen in Berlin im April 2019 nach ausgewählten Merkmalen und Bezirken

Bezirk	Gewerbeanmeldungen insgesamt	Neugründung	Umwandlung	Zuzug	Übernahme
Mitte	544	499	1	10	34
Friedrichshain-Kreuzberg	387	358	2	14	13
Pankow	273	259	1	10	3
Charlottenburg-Wilmersdorf	296	257	–	15	24
Spandau	214	198	1	7	8
Steglitz-Zehlendorf	238	220	–	8	10
Tempelhof-Schöneberg	310	300	1	5	4
Neukölln	364	333	–	12	19
Treptow-Köpenick	192	171	–	11	10
Marzahn-Hellersdorf	167	151	–	3	13
Lichtenberg	182	167	–	5	10
Reinickendorf	219	190	–	6	23
<b>Berlin</b>	<b>3 386</b>	<b>3 103</b>	<b>6</b>	<b>106</b>	<b>171</b>

### 10 Gewerbeabmeldungen in Berlin im April 2019 nach ausgewählten Merkmalen und Bezirken

Bezirk	Gewerbeabmeldungen insgesamt	Vollständige Aufgabe	Umwandlung	Fortzug	Übergabe
Mitte	421	381	2	11	27
Friedrichshain-Kreuzberg	298	271	2	10	15
Pankow	210	180	1	12	17
Charlottenburg-Wilmersdorf	210	176	–	12	22
Spandau	169	160	1	2	6
Steglitz-Zehlendorf	186	169	–	11	6
Tempelhof-Schöneberg	270	258	–	6	6
Neukölln	311	285	–	5	21
Treptow-Köpenick	134	118	–	5	11
Marzahn-Hellersdorf	191	165	–	13	13
Lichtenberg	149	134	1	5	9
Reinickendorf	156	142	–	6	8
<b>Berlin</b>	<b>2 705</b>	<b>2 439</b>	<b>7</b>	<b>98</b>	<b>161</b>

**11 Gewerbean- und -abmeldungen in Berlin im April 2019 nach Wirtschaftsabschnitten und Bezirken**

Lfd. Nr.	Bezirk	Insgesamt	Verarbeitendes Gewerbe	Baugewerbe	Handel; Instandhaltung und Reparatur von Kfz	Verkehr und Lagerei
			A-S	C	F	G
1	Mitte	544	6	143	89	26
2	Friedrichshain-Kreuzberg	387	5	52	55	9
3	Pankow	273	2	61	39	3
4	Charlottenburg-Wilmersdorf	296	3	19	58	10
5	Spandau	214	4	57	40	12
6	Steglitz-Zehlendorf	238	1	39	50	4
7	Tempelhof-Schöneberg	310	4	54	52	23
8	Neukölln	364	6	93	62	27
9	Treptow-Köpenick	192	5	21	36	7
10	Marzahn-Hellersdorf	167	3	50	22	4
11	Lichtenberg	182	4	27	39	4
12	Reinickendorf	219	4	46	44	6
<b>13</b>	<b>Berlin</b>	<b>3 386</b>	<b>47</b>	<b>662</b>	<b>586</b>	<b>135</b>
1	Mitte	421	3	147	61	29
2	Friedrichshain-Kreuzberg	298	4	54	47	15
3	Pankow	210	2	39	44	8
4	Charlottenburg-Wilmersdorf	210	1	12	50	10
5	Spandau	169	4	47	35	10
6	Steglitz-Zehlendorf	186	3	29	37	12
7	Tempelhof-Schöneberg	270	4	57	59	16
8	Neukölln	311	3	104	49	17
9	Treptow-Köpenick	134	3	23	28	10
10	Marzahn-Hellersdorf	191	1	69	27	7
11	Lichtenberg	149	1	20	39	8
12	Reinickendorf	156	–	42	30	11
<b>13</b>	<b>Berlin</b>	<b>2 705</b>	<b>29</b>	<b>643</b>	<b>506</b>	<b>153</b>

Davon								Lfd. Nr.
Gastgewerbe	Information und Kommunikation	Erbringung von Finanz- und Versicherungsdienstleistungen	Grundstücks- und Wohnungs- wesen	Erbringung von freiberuflichen, wissenschaftlichen und technischen Dienstleistungen	Erbringung von sonstigen wirtschaftlichen Dienstleistungen	Übrige Wirtschafts- zweige		
I	J	K	L	M	N	A, B, D, E, O-S		
Anmeldungen								
65	22	12	9	59	57	56	1	
47	30	5	10	68	42	64	2	
23	27	3	8	38	35	34	3	
42	19	5	22	34	35	49	4	
14	7	6	1	18	32	23	5	
15	20	1	11	32	30	35	6	
24	14	6	6	31	45	51	7	
46	11	6	4	31	34	44	8	
21	15	6	4	20	31	26	9	
13	10	5	3	10	20	27	10	
14	16	3	7	22	21	25	11	
26	8	1	6	22	39	17	12	
<b>350</b>	<b>199</b>	<b>59</b>	<b>91</b>	<b>385</b>	<b>421</b>	<b>451</b>	<b>13</b>	
Abmeldungen								
54	8	4	6	33	34	42	1	
43	22	5	11	35	35	27	2	
17	12	2	5	24	27	30	3	
33	12	3	9	16	18	46	4	
13	8	1	2	14	16	19	5	
14	8	7	12	16	28	20	6	
26	8	6	5	12	36	41	7	
38	10	3	2	19	37	29	8	
13	2	4	1	10	22	18	9	
8	4	6	1	12	27	29	10	
14	2	2	3	13	28	19	11	
10	5	7	4	12	18	17	12	
<b>283</b>	<b>101</b>	<b>50</b>	<b>61</b>	<b>216</b>	<b>326</b>	<b>337</b>	<b>13</b>	

## Das Amt für Statistik Berlin-Brandenburg

Das Amt für Statistik Berlin-Brandenburg ist für beide Länder die zentrale Dienstleistungseinrichtung auf dem Gebiet der amtlichen Statistik. Das Amt erbringt Serviceleistungen im Bereich Information und Analyse für die breite Öffentlichkeit, für alle gesellschaftlichen Gruppen sowie für Kunden aus Verwaltung und Politik, Wirtschaft und Wissenschaft. Kerngeschäft des Amtes ist die Durchführung der gesetzlich angeordneten amtlichen Statistiken für Berlin und Brandenburg. Das Amt erhebt die Daten, bereitet sie auf, interpretiert und analysiert sie und veröffentlicht die Ergebnisse. Die Grundversorgung aller Nutzer mit statistischen Informationen erfolgt unentgeltlich, im Wesentlichen über das Internet und den Informationsservice. Daneben werden nachfrage- und zielgruppenorientierte Standardauswertungen zu Festpreisen angeboten. Kundenspezifische Aufbereitung / Beratung zu kostendeckenden Preisen ergänzt das Spektrum der Informationsbereitstellung.

### Amtliche Statistik im Verbund

Die Statistiken werden bundesweit nach einheitlichen Konzepten, Methoden und Verfahren arbeitsteilig erstellt. Die statistischen Ämter der Länder sind dabei grundsätzlich für die Durchführung der Erhebungen, für die Aufbereitung und Veröffentlichung der Länderergebnisse zuständig. Durch diese Kooperation in einem „Statistikverbund“ entstehen für alle Länder vergleichbare und zu einem Bundesergebnis zusammenführbare Erhebungsergebnisse.

## Produkte und Dienstleistungen

### Informationsservice

[info@statistik-bbb.de](mailto:info@statistik-bbb.de)  
mit statistischen Informationen für jedermann und Beratung sowie maßgeschneiderte Aufbereitungen von Daten über Berlin und Brandenburg. Auskunft, Beratung, Pressedienst sowie Fachbibliothek.

### Standort Potsdam

Steinstraße 104 - 106, 14480 Potsdam  
Tel. 0331 8173 - 1777  
Fax 030 9028 - 4091  
Mo – Do 9 – 15 Uhr, Fr 9 – 14 Uhr

### Standort Berlin

Alt-Friedrichsfelde 60, 10315 Berlin  
Bibliothek  
Tel. 030 9021 - 3540  
Mo – Do 9 – 15 Uhr, Fr 9 – 14 Uhr

### Internet-Angebot

[www.statistik-berlin-brandenburg.de](http://www.statistik-berlin-brandenburg.de)  
mit aktuellen Daten, Pressemitteilungen, Statistischen Berichten zum kostenlosen Herunterladen, regionalstatistischen Informationen, Wahlstatistiken und -analysen sowie einem Überblick über das gesamte Leistungsspektrum des Amtes.

### Statistische Jahrbücher

mit einer Vielzahl von Tabellen aus nahezu allen Arbeitsgebieten der amtlichen Statistik.

### Statistische Berichte

mit Ergebnissen der einzelnen Statistiken in Tabellen in tiefer sachlicher Gliederung und Grafiken zur Veranschaulichung von Entwicklungen und Strukturen.

## Datenangebot aus dem Sachgebiet

### Informationen zu dieser Veröffentlichung

Referat 34  
Tel. 0331 8173 - 1348/1341  
Tel. 030 9021 - 3823  
Fax 030 9028 - 4088  
[gewerbemeldungen@statistik-bbb.de](mailto:gewerbemeldungen@statistik-bbb.de)

### Weitere Veröffentlichungen zum Thema

#### Statistische Berichte:

- Gewerbeanzeigen im Land Berlin, jährlich  
D I 2 – j
- Gewerbeanzeigen im Land Brandenburg, monatlich  
D I 1 – m  
jährlich  
D I 2 – j