

Statistischer Bericht

D I 1 – m 05 / 19

┌ Gewerbeanzeigen
im **Land Brandenburg**
Mai 2019

Impressum

Statistischer Bericht
D I 1 – m 05 / 19

Erscheinungsfolge: monatlich
Erschienen im **August 2019**

Herausgeber

Amt für Statistik Berlin-Brandenburg
Steinstraße 104 - 106
14480 Potsdam
info@statistik-bbb.de
www.statistik-berlin-brandenburg.de

Tel. 0331 8173 - 1777
Fax 030 9028 - 4091

Zeichenerklärung

- 0 weniger als die Hälfte von 1
in der letzten besetzten Stelle,
jedoch mehr als nichts
- nichts vorhanden
- ... Angabe fällt später an
- () Aussagewert ist eingeschränkt
- / Zahlenwert nicht sicher genug
- Zahlenwert unbekannt oder
geheim zu halten
- x Tabellenfach gesperrt
- p vorläufige Zahl
- r berichtigte Zahl
- s geschätzte Zahl

Amt für Statistik Berlin-Brandenburg,
Potsdam, 2019

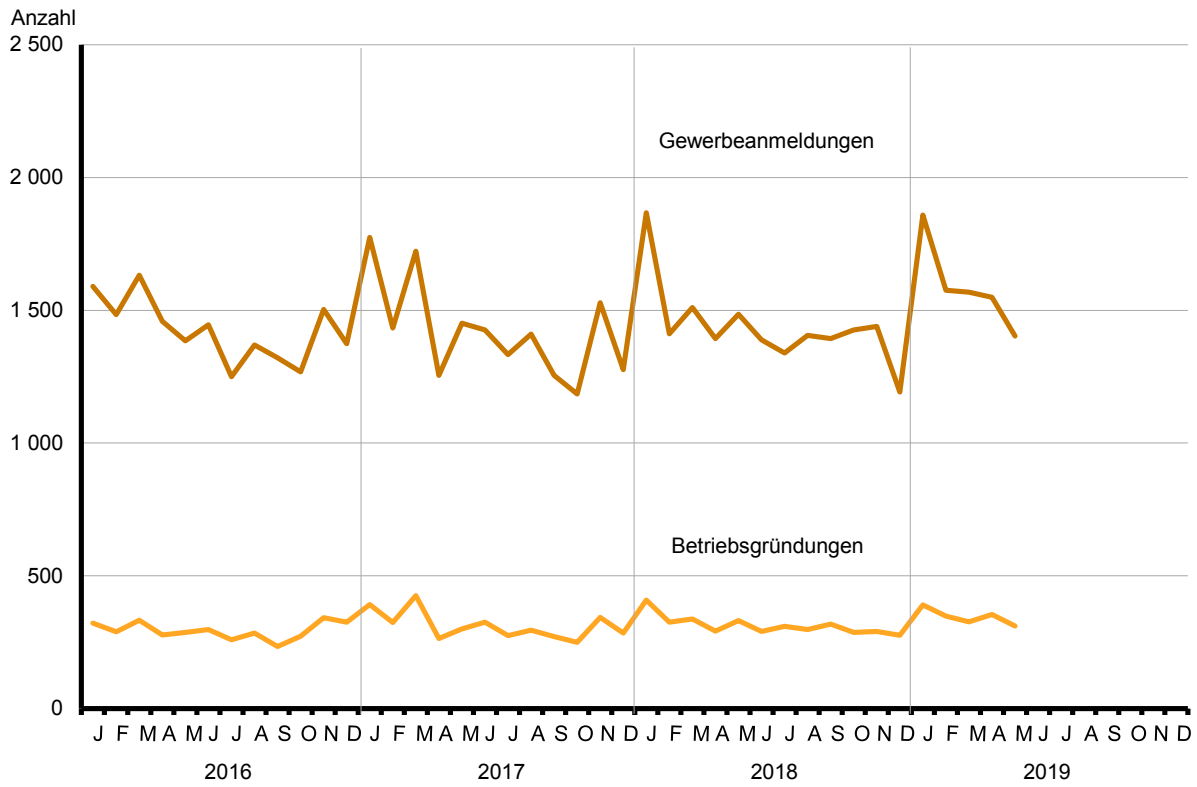


*Dieses Werk ist unter einer Creative Commons Lizenz
vom Typ Namensnennung 3.0 Deutschland zugänglich.
Um eine Kopie dieser Lizenz einzusehen, konsultieren Sie
<http://creativecommons.org/licenses/by/3.0/de/>*

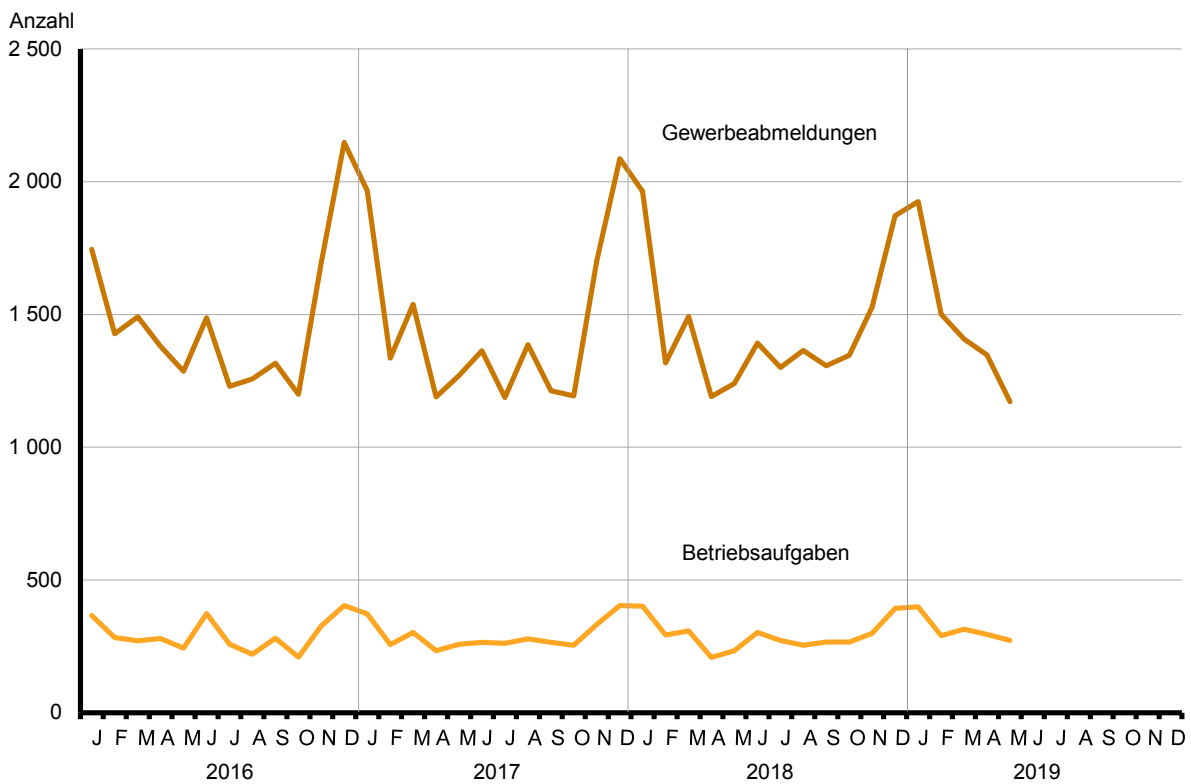
Inhaltsverzeichnis

	Seite		Seite
Metadaten zu dieser Statistik (externer Link)			
Grafiken			
1 Gewerbeanmeldungen und Betriebsgründungen in Brandenburg seit Januar 2016.....	4	3 Betriebsgründungen und -aufgaben in Brandenburg im Mai 2019 nach Wirtschaftsabschnitten.....	5
2 Gewerbeabmeldungen und Betriebsaufgaben in Brandenburg seit Januar 2016.....	4	4 Gewerbean- und Gewerbeabmeldungen in Brandenburg im Mai 2019 nach Verwaltungsbezirken.....	5
Tabellen			
Übersicht: Gewerbeanzeigen in Brandenburg von 2001 bis Mai 2019.....	6	7 Vollständige Aufgaben sowie Gewerbetreibende in Brandenburg im Mai 2019 nach Wirtschaftsbereichen.....	16
1 Gewerbeanmeldungen in Brandenburg im Mai 2019 nach Wirtschaftsbereichen.....	7	8 Vollständige Aufgaben sowie Gewerbetreibende in Brandenburg im Mai 2019 nach der Rechtsform und bei Einzelunternehmen nach Geschlecht und Staatsangehörigkeit.....	18
2 Gewerbeanmeldungen in Brandenburg im Mai 2019 nach Art der Niederlassung, der Rechtsform und bei Einzelunternehmen nach Geschlecht und Staatsangehörigkeit.....	9	9 Gewerbeanmeldungen in Brandenburg im Mai 2019 nach ausgewählten Merkmalen und Verwaltungsbezirken.....	19
3 Neugründungen sowie Gewerbetreibende in Brandenburg im Mai 2019 nach Wirtschaftsbereichen	10	10 Gewerbeabmeldungen in Brandenburg im Mai 2019 nach ausgewählten Merkmalen und Verwaltungsbezirken.....	19
4 Neugründungen sowie Gewerbetreibende in Brandenburg im Mai 2019 nach der Rechtsform und bei Einzelunternehmen nach Geschlecht und Staatsangehörigkeit.....	12	11 Gewerbean- und -abmeldungen in Brandenburg im Mai 2019 nach Wirtschaftsabschnitten und Verwaltungsbezirken	20
5 Gewerbeabmeldungen in Brandenburg im Mai 2019 nach Wirtschaftsbereichen.....	13		
6 Gewerbeabmeldungen in Brandenburg im Mai 2019 nach Art der Niederlassung, der Rechtsform und bei Einzelunternehmen nach Geschlecht und Staatsangehörigkeit.....	15		

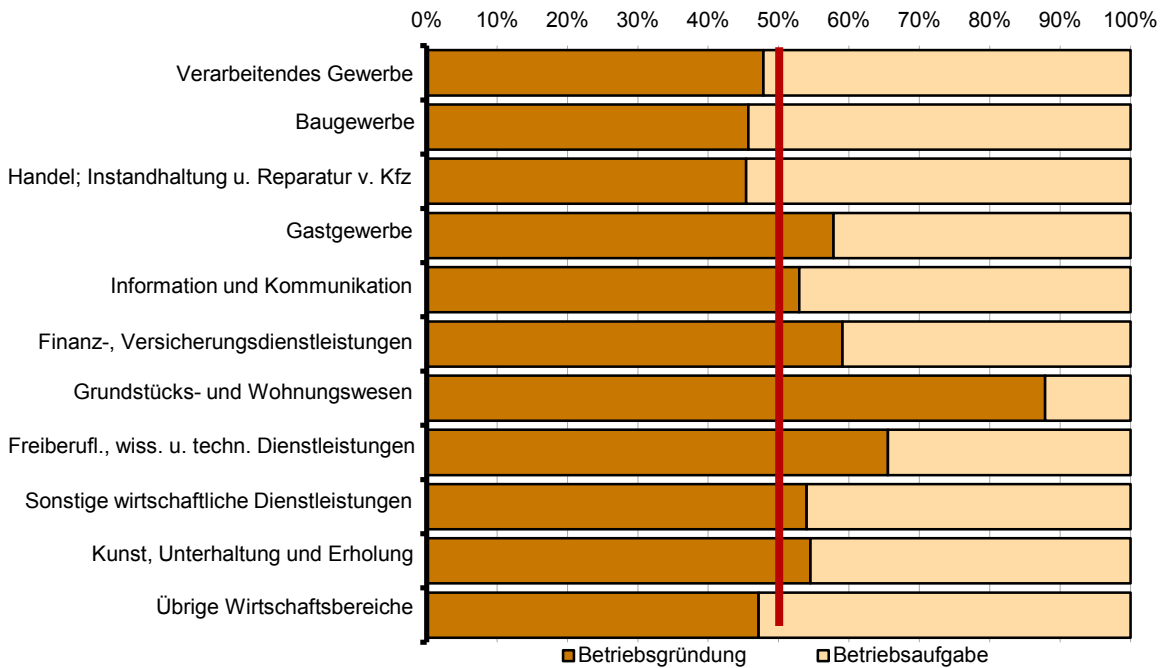
1 Gewerbebeanmeldungen und Betriebsgründungen in Brandenburg seit Januar 2016



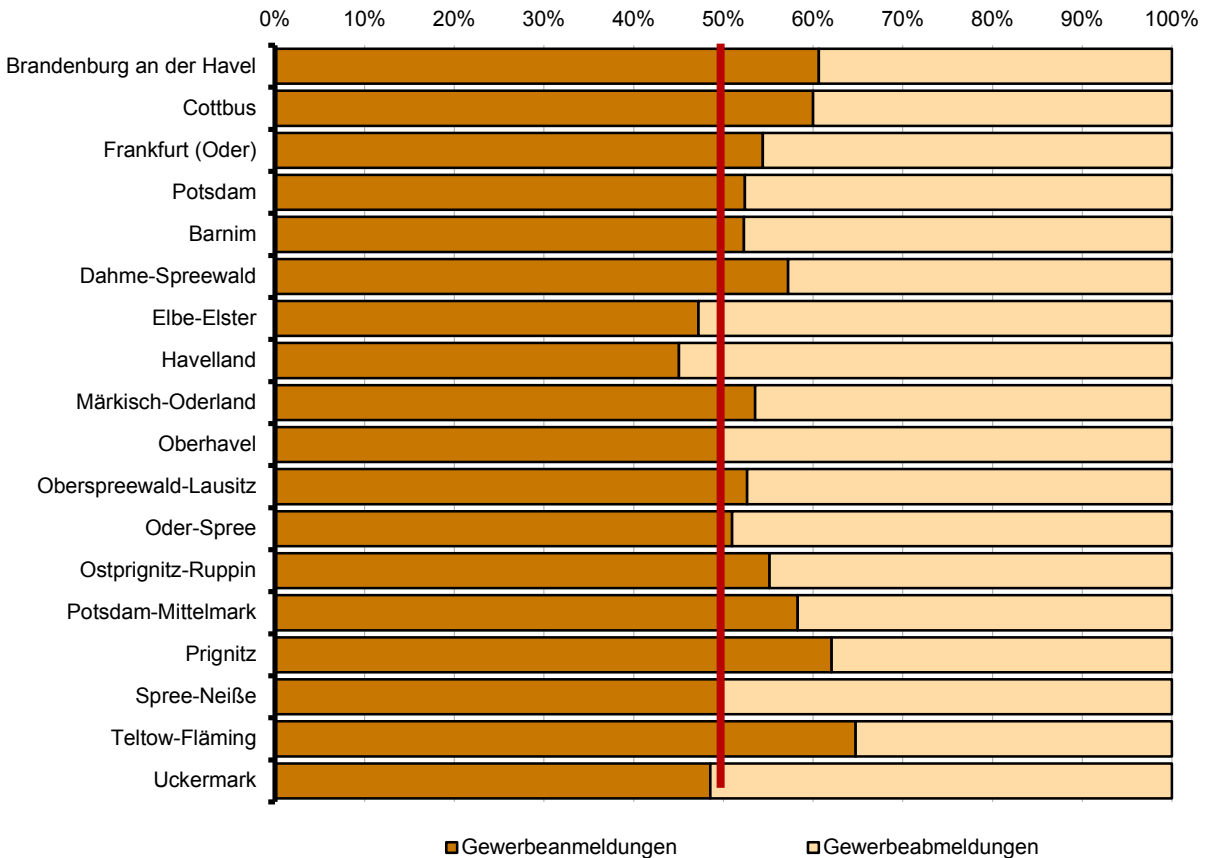
2 Gewerbeabmeldungen und Betriebsaufgaben in Brandenburg seit Januar 2016



3 Betriebsgründungen und -aufgaben in Brandenburg im Mai 2019 nach Wirtschaftsabschnitten



4 Gewerbean- und Gewerbeabmeldungen in Brandenburg im Mai 2019 nach Verwaltungsbezirken



Übersicht: Gewerbeanzeigen in Brandenburg von 2001 bis Mai 2019

Jahr Monat	Anmeldungen		Ummeldungen ²		Abmeldungen	
	insgesamt	darunter Neu- errichtungen ¹	insgesamt	darunter Veränderung der Betriebs- tätigkeit ³	insgesamt	darunter Aufgabe ⁴
2001	21 394	18 126	5 526	2 932	19 793	15 869
2002	20 275	16 953	5 529	2 836	18 194	14 448
2003	24 012	20 790	5 279	2 801	17 058	13 659
2004	30 163	26 183	6 609	3 375	18 245	14 258
2005	26 310	22 074	8 027	4 336	20 755	16 406
2006	25 499	20 955	•	•	21 279	17 037
2007	23 555	19 356	•	•	22 040	17 958
2008	23 464	19 197	•	•	21 773	17 916
2009	23 352	19 274	•	•	20 513	16 666
2010	22 319	18 297	•	•	19 803	16 130
2011	20 521	16 606	•	•	19 371	15 863
2012	18 260	14 473	•	•	18 893	15 514
2013	18 330	14 253	•	•	18 019	14 610
2014	18 015	14 039	•	•	18 062	14 733
2015	17 282	13 277	•	•	17 886	14 492
2016	17 080	13 029	•	•	17 661	14 326
2017	17 049	13 106	•	•	17 431	14 171
2018	17 251	13 409	•	•	17 314	14 173
2018 Januar	1 867	1 441	•	•	1 964	1 608
Februar	1 411	1 138	•	•	1 317	1 065
März	1 510	1 160	•	•	1 492	1 220
April	1 394	1 120	•	•	1 191	963
Mai	1 485	1 153	•	•	1 240	1 014
Juni	1 388	1 082	•	•	1 392	1 132
Juli	1 339	1 046	•	•	1 301	1 067
August	1 406	1 078	•	•	1 364	1 130
September	1 394	1 076	•	•	1 307	1 069
Oktober	1 426	1 116	•	•	1 347	1 078
November	1 439	1 118	•	•	1 527	1 230
Dezember	1 192	881	•	•	1 872	1 597
2019 Januar	1 859	1 406	•	•	1 925	1 582
Februar	1 575	1 243	•	•	1 501	1 217
März	1 568	1 243	•	•	1 408	1 137
April	1 549	1 210	•	•	1 348	1 095
Mai	1 403	1 116	•	•	1 172	937
Juni
Juli
August
September
Oktober
November
Dezember

1 Betriebsgründungen, sonstige Neuerrichtungen sowie Umwandlungen, ohne Zuzüge

2 ab September 2006 ist die Auswertung der Ummeldungen eingestellt

3 Änderung und/oder Erweiterung

4 Betriebsaufgaben, sonstige Stilllegungen sowie Umwandlungen, ohne Fortzüge

1 Gewerbeanmeldungen in Brandenburg im Mai 2019 nach Wirtschaftsbereichen

Wirtschaftsabschnitt Wirtschaftsabteilung	Gewerbe- an- meldungen insgesamt	Neuerrichtungen			Zuzug	Übernahme			
		ins- gesamt	Neu- gründung	Um- wand- lung		ins- gesamt	Rechts- form- wechsel	Gesell- schafter- eintritt	Erbfolge/ Kauf/ Pacht
		Anzahl							
A Land- und Forstwirtschaft, Fischerei	11	9	9	-	1	1	1	-	-
B Bergbau und Gewinnung von Steinen und Erden	-	-	-	-	-	-	-	-	-
C Verarbeitendes Gewerbe	35	26	26	-	4	5	-	4	1
10 Herstellung von Nahrungs- und Futtermitteln	2	2	2	-	-	-	-	-	-
11 Getränkeherstellung	1	1	1	-	-	-	-	-	-
13 Herstellung von Textilien	1	-	-	-	-	1	-	1	-
14 Herstellung von Bekleidung	2	-	-	-	1	1	-	-	1
16 Herstellung von Holz-, Flecht-, Korb- und Korkwaren (ohne Möbel)	-	-	-	-	-	-	-	-	-
18 Herstellung von Druckerzeugnissen; Vervielfältigung von bespielten Ton-, Bild- und Datenträgern	2	1	1	-	-	1	-	1	-
25 Herstellung von Metallerzeugnissen	7	6	6	-	-	1	-	1	-
26 Herstellung von Datenverarbeitungs- geräten, elektronischen und optischen Erzeugnissen	1	-	-	-	1	-	-	-	-
27 Herstellung von elektrischen Ausrüstungen	-	-	-	-	-	-	-	-	-
28 Maschinenbau	-	-	-	-	-	-	-	-	-
29 Herstellung von Kraftwagen und Kraftwagenteilen	1	1	1	-	-	-	-	-	-
31 Herstellung von Möbeln	6	5	5	-	1	-	-	-	-
D Energieversorgung	19	16	16	-	1	2	-	-	2
E Wasserversorgung; Abwasser- und Abfallentsorgung und Beseitigung von Umweltverschmutzungen	2	2	2	-	-	-	-	-	-
F Baugewerbe	196	149	149	-	37	10	3	6	1
41 Hochbau	11	7	7	-	4	-	-	-	-
42 Tiefbau	3	3	3	-	-	-	-	-	-
43 Vorbereitende Baustellenarbeiten, Bauinstallation und sonstiges Ausbaugewerbe	182	139	139	-	33	10	3	6	1
G Handel; Instandhaltung und Reparatur von Kraftfahrzeugen	266	212	211	1	36	18	4	4	10
45 Handel mit Kraftfahrzeugen; Instandhaltung und Reparatur von Kraftfahrzeugen	36	32	32	-	3	1	-	-	1
46 Großhandel (ohne Handel mit Kfz)	42	29	28	1	11	2	2	-	-
47 Einzelhandel (ohne Handel mit Kfz)	188	151	151	-	22	15	2	4	9
H Verkehr und Lagerei	42	31	31	-	10	1	1	-	-
49 Landverkehr und Transport in Rohrfernleitungen	19	12	12	-	6	1	1	-	-
53 Post-, Kurier- und Expressdienste	9	8	8	-	1	-	-	-	-

1 Gewerbeanmeldungen in Brandenburg im Mai 2019 nach Wirtschaftsbereichen

Wirtschaftsabschnitt	Wirtschaftsabteilung	Gewerbeanmeldungen insgesamt	Neuerrichtungen			Zuzug	Übernahme			
			insgesamt	Neugründung	Umwandlung		insgesamt	Rechtsformwechsel	Gesellschaftereintritt	Erbfolge/Kauf/Pacht
Anzahl										
I	Gastgewerbe	107	88	88	–	2	17	4	2	11
55	Beherbergung	19	16	16	–	1	2	1	–	1
56	Gastronomie	88	72	72	–	1	15	3	2	10
J	Information und Kommunikation	71	55	55	–	16	–	–	–	–
58	Verlagswesen	3	3	3	–	–	–	–	–	–
61	Telekommunikation	1	1	1	–	–	–	–	–	–
62	Erbringung von Dienstleistungen der Informationstechnologie	54	39	39	–	15	–	–	–	–
63	Informationsdienstleistungen	7	7	7	–	–	–	–	–	–
K	Erbringung von Finanz- und Versicherungsdienstleistungen	50	40	40	–	10	–	–	–	–
66	Mit Finanz- und Versicherungsdienstleistungen verbundene Tätigkeiten	37	28	28	–	9	–	–	–	–
L	Grundstücks- und Wohnungswesen	71	47	47	–	20	4	1	1	2
M	Erbringung von freiberuflichen, wissenschaftlichen und technischen Dienstleistungen	138	107	107	–	29	2	1	–	1
70	Verwaltung und Führung von Unternehmen und Betrieben, Unternehmensberatung	35	28	28	–	6	1	–	–	1
73	Werbung und Marktforschung	29	23	23	–	5	1	1	–	–
N	Erbringung von sonstigen wirtschaftlichen Dienstleistungen	180	152	152	–	26	2	1	–	1
77	Vermietung von beweglichen Sachen	23	20	20	–	3	–	–	–	–
78	Vermittlung und Überlassung von Arbeitskräften	6	6	6	–	–	–	–	–	–
79	Reisebüros, Reiseveranstalter und Erbringung sonstiger Reservierungsdienstleistungen	2	1	1	–	1	–	–	–	–
81	Gebäudebetreuung; Garten- und Landschaftsbau	99	82	82	–	15	2	1	–	1
P	Erziehung und Unterricht	34	28	28	–	5	1	–	–	1
Q	Gesundheits- und Sozialwesen	41	36	36	–	4	1	–	–	1
R	Kunst, Unterhaltung und Erholung	33	27	27	–	4	2	1	–	1
O+S	Öffentliche Verwaltung, Verteidigung; Sozialversicherung; Erbringung von sonstigen Dienstleistungen	107	91	91	–	13	3	1	1	1
A-S	Insgesamt	1 403	1 116	1 115	1	218	69	18	18	33

2 Gewerbeanmeldungen in Brandenburg im Mai 2019 nach Art der Niederlassung, der Rechtsform und bei Einzelunternehmen nach Geschlecht und Staatsangehörigkeit

Art der Niederlassung — Rechtsform — Geschlecht — Staatsangehörigkeit	Gewerbe- an- meldungen insgesamt	Neuerrichtung			Zuzug	Übernahme			
		ins- gesamt	Neu- gründung	Um- wandlung		ins- gesamt	Rechts- form- wechsel	Gesell- schafter- eintritt	Erbfolge/ Kauf/ Pacht
Anzahl									
Insgesamt	1 403	1 116	1 115	1	218	69	18	18	33
nach der Art der Niederlassung									
Hauptniederlassung	1 285	1 016	1 016	–	214	55	17	13	25
Zweigniederlassung	28	25	25	–	2	1	1	–	–
Unselbständige Zweigstelle	90	75	74	1	2	13	–	5	8
nach der Rechtsform des Unternehmens									
Einzelunternehmen	1 033	862	862	–	142	29	4	–	25
Offene Handelsgesellschaft	2	2	2	–	–	–	–	–	–
Kommanditgesellschaft	3	2	2	–	–	1	–	1	–
Gesellschaft mit beschränkter Haftung & Co. KG	28	16	16	–	4	8	1	5	2
Gesellschaft des bürgerlichen Rechts	57	38	38	–	2	17	5	12	–
Aktiengesellschaft	4	4	4	–	–	–	–	–	–
Gesellschaft mit beschränkter Haftung (GmbH)	267	184	184	–	69	14	8	–	6
GmbH ohne UG (haftungsbeschränkt)	221	149	149	–	60	12	7	–	5
Unternehmergesellschaft (UG haftungsbeschränkt)	46	35	35	–	9	2	1	–	1
Private Company Limited by Shares (Ltd.)	1	1	1	–	–	–	–	–	–
Genossenschaft	1	1	–	1	–	–	–	–	–
Eingetragener Verein	3	3	3	–	–	–	–	–	–
Sonstige Rechtsformen	4	3	3	–	1	–	–	–	–
Einzelunternehmer/-innen nach Geschlecht									
weiblich	365	309	309	–	44	12	1	–	11
männlich	668	553	553	–	98	17	3	–	14
Einzelunternehmer/-innen nach ausgewählter Staatsangehörigkeit									
deutsch	821	675	675	–	125	21	3	–	18
bulgarisch	6	6	6	–	–	–	–	–	–
griechisch	2	2	2	–	–	–	–	–	–
italienisch	3	3	3	–	–	–	–	–	–
polnisch	33	30	30	–	3	–	–	–	–
rumänisch	43	35	35	–	8	–	–	–	–
türkisch	10	9	9	–	–	1	–	–	1
ungarisch	7	7	7	–	–	–	–	–	–

3 Neugründungen sowie Gewerbetreibende in Brandenburg im Mai 2019 nach Wirtschaftsbereichen

Wirtschaftsabschnitt Wirtschaftsabteilung	Neugründungen						Gewerbetreibende ¹	
	ins- gesamt	Betriebsgründung			sonstige Neugründung		ins- gesamt	darunter weiblich
		ins- gesamt	Haupt- nieder- lassung	Zweignieder- lassung/un- selbständige Zweigstelle	ins- gesamt	darunter Neben- erwerb		
Anzahl								
A Land- und Forstwirtschaft, Fischerei	9	–	–	–	9	5	10	4
B Bergbau und Gewinnung von Steinen und Erden	–	–	–	–	–	–	–	–
C Verarbeitendes Gewerbe	26	11	8	3	15	10	28	7
10 Herstellung von Nahrungs- und Futtermitteln	2	2	1	1	–	–	2	–
11 Getränkeherstellung	1	–	–	–	1	1	2	–
13 Herstellung von Textilien	–	–	–	–	–	–	–	–
14 Herstellung von Bekleidung	–	–	–	–	–	–	–	–
16 Herstellung von Holz-, Flecht-, Korb- und Korkwaren (ohne Möbel)	–	–	–	–	–	–	–	–
18 Herstellung von Druckerzeugnissen; Vervielfältigung von bespielten Ton-, Bild- und Datenträgern	1	1	1	–	–	–	1	1
25 Herstellung von Metallerzeugnissen	6	2	1	1	4	3	6	1
26 Herstellung von Datenverarbeitungs- geräten, elektronischen und optischen Erzeugnissen	–	–	–	–	–	–	–	–
27 Herstellung von elektrischen Ausrüstungen	–	–	–	–	–	–	–	–
28 Maschinenbau	–	–	–	–	–	–	–	–
29 Herstellung von Kraftwagen und Kraftwagenteilen	1	1	1	–	–	–	1	–
31 Herstellung von Möbeln	5	3	3	–	2	–	5	–
D Energieversorgung	16	3	3	–	13	11	16	3
E Wasserversorgung; Abwasser- und Abfallentsorgung und Beseitigung von Umweltverschmutzungen	2	1	–	1	1	1	2	–
F Baugewerbe	149	32	27	5	117	24	163	6
41 Hochbau	7	7	7	–	–	–	13	–
42 Tiefbau	3	2	2	–	1	–	4	2
43 Vorbereitende Baustellenarbeiten, Bauinstallation und sonstiges Ausbaugewerbe	139	23	18	5	116	24	146	4
G Handel; Instandhaltung und Reparatur von Kraftfahrzeugen	211	59	30	29	152	104	240	78
45 Handel mit Kraftfahrzeugen; Instandhaltung und Reparatur von Kraftfahrzeugen	32	14	10	4	18	6	37	3
46 Großhandel (ohne Handel mit Kfz)	28	7	3	4	21	12	30	6
47 Einzelhandel (ohne Handel mit Kfz)	151	38	17	21	113	86	173	69
H Verkehr und Lagerei	31	15	10	5	16	8	35	8
49 Landverkehr und Transport in Rohrfernleitungen	12	6	5	1	6	2	14	4
53 Post-, Kurier- und Expressdienste	8	1	1	–	7	4	8	3

3 Neugründungen sowie Gewerbetreibende in Brandenburg im Mai 2019 nach Wirtschaftsbereichen

Wirtschaftsabschnitt Wirtschaftsabteilung	Neugründungen						Gewerbetreibende ¹		
	ins- gesamt	Betriebsgründung			sonstige Neugründung		ins- gesamt	darunter weiblich	
		ins- gesamt	Haupt- nieder- lassung	Zweignieder- lassung/un- selbständige Zweigstelle	ins- gesamt	darunter Neben- erwerb			
Anzahl									
I Gastgewerbe	88	37	24	13	51	27	97	32	
55 Beherbergung	16	2	2	–	14	12	17	9	
56 Gastronomie	72	35	22	13	37	15	80	23	
J Information und Kommunikation	55	9	4	5	46	35	60	13	
58 Verlagswesen	3	1	–	1	2	2	3	–	
61 Telekommunikation	1	1	–	1	–	–	1	–	
62 Erbringung von Dienstleistungen der Informationstechnologie	39	7	4	3	32	23	43	8	
63 Informationsdienstleistungen	7	–	–	–	7	5	7	3	
K Erbringung von Finanz- und Versicherungsdienstleistungen	40	13	12	1	27	19	45	15	
66 Mit Finanz- und Versicherungs- dienstleistungen verbundene Tätigkeiten	28	4	3	1	24	16	32	12	
L Grundstücks- und Wohnungswesen	47	29	24	5	18	13	52	10	
M Erbringung von freiberuflichen, wissenschaftlichen und technischen Dienstleistungen	107	38	34	4	69	52	116	37	
70 Verwaltung und Führung von Unternehmen und Betrieben, Unternehmensberatung	28	18	17	1	10	5	30	6	
73 Werbung und Marktforschung	23	2	2	–	21	16	25	9	
N Erbringung von sonstigen wirtschaftlichen Dienstleistungen	152	27	18	9	125	82	167	53	
77 Vermietung von beweglichen Sachen	20	6	3	3	14	10	23	7	
78 Vermittlung und Überlassung von Arbeitskräften	6	4	2	2	2	2	10	3	
79 Reisebüros, Reiseveranstalter und Erbringung sonstiger Reservierungsdienstleistungen	1	–	–	–	1	1	1	1	
81 Gebäudebetreuung; Garten- und Landschaftsbau	82	15	11	4	67	34	87	17	
P Erziehung und Unterricht	28	9	4	5	19	13	30	17	
Q Gesundheits- und Sozialwesen	36	3	1	2	33	7	38	27	
R Kunst, Unterhaltung und Erholung	27	6	3	3	21	16	32	7	
O+S Öffentliche Verwaltung, Verteidigung; Sozialversicherung; Erbringung von sonstigen Dienstleistungen	91	19	10	9	72	37	95	58	
A-S	Insgesamt	1 115	311	212	99	804	464	1 226	375

¹ anzeigepflichtige Personen, die eine Neugründung vorgenommen haben

4 Neugründungen sowie Gewerbetreibende in Brandenburg im Mai 2019 nach der Rechtsform und bei Einzelunternehmen nach Geschlecht und Staatsangehörigkeit

Rechtsform — Geschlecht — Staatsangehörigkeit	Neugründungen						Gewerbetreibende ¹	
	ins- gesamt	Betriebsgründung			sonstige Neugründung		ins- gesamt	darunter weiblich
		ins- gesamt	Haupt- nieder- lassung	Zweignieder- lassung/un- selbständige Zweigstelle	ins- gesamt	darunter Neben- erwerb		
Anzahl								
Insgesamt	1 115	311	212	99	804	464	1 226	375
nach der Rechtsform des Unternehmens								
Einzelunternehmen	862	98	67	31	764	424	862	309
Offene Handelsgesellschaft	2	2	–	2	–	–	2	2
Kommanditgesellschaft	2	2	2	–	–	–	2	1
Gesellschaft mit beschränkter Haftung & Co. KG	16	14	11	3	2	2	32	2
Gesellschaft des bürgerlichen Rechts	38	18	18	–	20	20	78	18
Aktiengesellschaft	4	4	1	3	–	–	–	–
Gesellschaft mit beschränkter Haftung (GmbH)	184	169	110	59	15	15	245	42
GmbH ohne UG (haftungsbeschränkt)	149	139	85	54	10	10	204	32
Unternehmersgesellschaft (UG haftungsbeschränkt)	35	30	25	5	5	5	41	10
Private Company Limited by Shares (Ltd.)	1	1	–	1	–	–	1	–
Genossenschaft	–	–	–	–	–	–	–	–
Eingetragener Verein	3	–	–	–	3	3	3	1
Sonstige Rechtsformen	3	3	3	–	–	–	1	–
Einzelunternehmer/-innen nach Geschlecht								
weiblich	309	34	26	8	275	182	x	x
männlich	553	64	41	23	489	242	x	x
Einzelunternehmer/-innen nach ausgewählter Staatsangehörigkeit								
deutsch	675	70	51	19	605	393	675	255
bulgarisch	6	1	1	–	5	–	6	1
griechisch	2	–	–	–	2	1	2	–
italienisch	3	3	3	–	–	–	3	2
polnisch	30	4	4	–	26	5	30	5
rumänisch	35	1	–	1	34	4	35	–
türkisch	9	7	3	4	2	1	9	1
ungarisch	7	–	–	–	7	1	7	1

¹ anzeigepflichtige Personen, die eine Neugründung vorgenommen haben

5 Gewerbeabmeldungen in Brandenburg im Mai 2019 nach Wirtschaftsbereichen

Wirtschaftsabschnitt	Wirtschaftsabteilung	Gewerbeabmeldungen insgesamt	Aufgabe			Fortzug	Übergabe			
			insgesamt	vollständige Aufgabe	Umwandlung		insgesamt	Rechtsformwechsel	Gesellschafteraustritt	Erbfolge/Verkauf/Verpachtung
Anzahl										
A	Land- und Forstwirtschaft, Fischerei	6	5	5	–	–	1	1	–	–
B	Bergbau und Gewinnung von Steinen und Erden	–	–	–	–	–	–	–	–	–
C	Verarbeitendes Gewerbe	35	29	29	–	2	4	–	4	–
10	Herstellung von Nahrungs- und Futtermitteln	5	5	5	–	–	–	–	–	–
11	Getränkeherstellung	1	1	1	–	–	–	–	–	–
13	Herstellung von Textilien	–	–	–	–	–	–	–	–	–
14	Herstellung von Bekleidung	4	4	4	–	–	–	–	–	–
16	Herstellung von Holz-, Flecht-, Korb- und Korkwaren (ohne Möbel)	1	1	1	–	–	–	–	–	–
18	Herstellung von Druckerzeugnissen; Vervielfältigung von bespielten Ton-, Bild- und Datenträgern	2	1	1	–	–	1	–	1	–
25	Herstellung von Metallernzeugnissen	6	5	5	–	–	1	–	1	–
26	Herstellung von Datenverarbeitungsgeräten, elektronischen und optischen Erzeugnissen	–	–	–	–	–	–	–	–	–
27	Herstellung von elektrischen Ausrüstungen	–	–	–	–	–	–	–	–	–
28	Maschinenbau	1	1	1	–	–	–	–	–	–
29	Herstellung von Kraftwagen und Kraftwagenteilen	–	–	–	–	–	–	–	–	–
31	Herstellung von Möbeln	–	–	–	–	–	–	–	–	–
D	Energieversorgung	11	9	9	–	1	1	–	–	1
E	Wasserversorgung; Abwasser- und Abfallentsorgung und Beseitigung von Umweltverschmutzungen	2	1	1	–	–	1	–	–	1
F	Baugewerbe	168	131	130	1	23	14	2	10	2
41	Hochbau	5	3	3	–	2	–	–	–	–
42	Tiefbau	3	2	2	–	1	–	–	–	–
43	Vorbereitende Baustellenarbeiten, Bauinstallation und sonstiges Ausbaugewerbe	160	126	125	1	20	14	2	10	2
G	Handel; Instandhaltung und Reparatur von Kraftfahrzeugen	274	227	226	1	29	18	5	3	10
45	Handel mit Kraftfahrzeugen; Instandhaltung und Reparatur von Kraftfahrzeugen	32	25	25	–	3	4	2	–	2
46	Großhandel (ohne Handel mit Kfz)	42	34	34	–	7	1	–	1	–
47	Einzelhandel (ohne Handel mit Kfz)	200	168	167	1	19	13	3	2	8
H	Verkehr und Lagerei	51	37	37	–	10	4	3	–	1
49	Landverkehr und Transport in Rohrfernleitungen	23	18	18	–	4	1	1	–	–
53	Post-, Kurier- und Expressdienste	11	7	7	–	4	–	–	–	–

5 Gewerbeabmeldungen in Brandenburg im Mai 2019 nach Wirtschaftsbereichen

Wirtschaftsabschnitt	Wirtschaftsabteilung	Gewerbeabmeldungen insgesamt	Aufgabe			Fortzug	Übergabe			
			insgesamt	vollständige Aufgabe	Umwandlung		insgesamt	Rechtsformwechsel	Gesellschafteraustritt	Erbfolge/Verkauf/Verpachtung
Anzahl										
I	Gastgewerbe	88	70	69	1	1	17	3	3	11
55	Beherbergung	17	13	12	1	–	4	–	1	3
56	Gastronomie	71	57	57	–	1	13	3	2	8
J	Information und Kommunikation	36	28	27	1	7	1	1	–	–
58	Verlagswesen	3	3	3	–	–	–	–	–	–
61	Telekommunikation	–	–	–	–	–	–	–	–	–
62	Erbringung von Dienstleistungen der Informationstechnologie	22	18	18	–	4	–	–	–	–
63	Informationsdienstleistungen	5	3	2	1	2	–	–	–	–
K	Erbringung von Finanz- und Versicherungsdienstleistungen	44	29	28	1	14	1	–	–	1
66	Mit Finanz- und Versicherungsdienstleistungen verbundene Tätigkeiten	34	24	24	–	10	–	–	–	–
L	Grundstücks- und Wohnungswesen	32	20	20	–	9	3	1	2	–
M	Erbringung von freiberuflichen, wissenschaftlichen und technischen Dienstleistungen	103	79	79	–	21	3	2	–	1
70	Verwaltung und Führung von Unternehmen und Betrieben, Unternehmensberatung	29	22	22	–	6	1	1	–	–
73	Werbung und Marktforschung	21	15	15	–	6	–	–	–	–
N	Erbringung von sonstigen wirtschaftlichen Dienstleistungen	156	134	134	–	20	2	–	–	2
77	Vermietung von beweglichen Sachen	9	8	8	–	1	–	–	–	–
78	Vermittlung und Überlassung von Arbeitskräften	6	5	5	–	1	–	–	–	–
79	Reisebüros, Reiseveranstalter und Erbringung sonstiger Reservierungsdienstleistungen	9	7	7	–	2	–	–	–	–
81	Gebäudebetreuung; Garten- und Landschaftsbau	73	64	64	–	8	1	–	–	1
P	Erziehung und Unterricht	29	26	26	–	3	–	–	–	–
Q	Gesundheits- und Sozialwesen	19	17	17	–	–	2	1	–	1
R	Kunst, Unterhaltung und Erholung	19	18	18	–	1	–	–	–	–
O+S	Öffentliche Verwaltung, Verteidigung; Sozialversicherung; Erbringung von sonstigen Dienstleistungen	99	77	77	–	18	4	–	2	2
A-S	Insgesamt	1 172	937	932	5	159	76	19	24	33

6 Gewerbeabmeldungen in Brandenburg im Mai 2019 nach Art der Niederlassung, der Rechtsform und bei Einzelunternehmen nach Geschlecht und Staatsangehörigkeit

Art der Niederlassung — Rechtsform — Geschlecht — Staatsangehörigkeit	Gewerbeabmeldungen insgesamt	Aufgabe			Fortzug	Übergabe			
		insgesamt	vollständige Aufgabe	Umwandlung		insgesamt	Rechtsformwechsel	Gesellschafteraustritt	Erbfolge/Verkauf/Verpachtung
Anzahl									
Insgesamt	1 172	937	932	5	159	76	19	24	33
nach der Art der Niederlassung									
Hauptniederlassung	1 029	817	812	5	148	64	18	19	27
Zweigniederlassung	31	24	24	–	3	4	–	–	4
Unselbständige Zweigstelle	112	96	96	–	8	8	1	5	2
nach der Rechtsform des Unternehmens									
Einzelunternehmen	892	749	748	1	106	37	13	–	24
Offene Handelsgesellschaft	2	2	2	–	–	–	–	–	–
Kommanditgesellschaft	3	1	1	–	1	1	–	1	–
Gesellschaft mit beschränkter Haftung & Co. KG	32	24	22	2	3	5	–	4	1
Gesellschaft des bürgerlichen Rechts	61	35	35	–	3	23	3	19	1
Aktiengesellschaft	3	3	3	–	–	–	–	–	–
Gesellschaft mit beschränkter Haftung (GmbH)	173	118	116	2	45	10	3	–	7
GmbH ohne UG (haftungsbeschränkt)	149	103	101	2	38	8	2	–	6
Unternehmergeellschaft (UG haftungsbeschränkt)	24	15	15	–	7	2	1	–	1
Private Company Limited by Shares (Ltd.)	2	2	2	–	–	–	–	–	–
Genossenschaft	2	2	2	–	–	–	–	–	–
Eingetragener Verein	–	–	–	–	–	–	–	–	–
Sonstige Rechtsformen	2	1	1	–	1	–	–	–	–
Einzelunternehmer/-innen nach Geschlecht									
weiblich	308	258	258	–	36	14	4	–	10
männlich	584	491	490	1	70	23	9	–	14
Einzelunternehmer/-innen nach ausgewählter Staatsangehörigkeit									
deutsch	770	647	646	1	97	26	10	–	16
bulgarisch	2	2	2	–	–	–	–	–	–
griechisch	1	1	1	–	–	–	–	–	–
italienisch	–	–	–	–	–	–	–	–	–
polnisch	32	28	28	–	3	1	1	–	–
rumänisch	23	20	20	–	3	–	–	–	–
türkisch	5	4	4	–	–	1	–	–	1
ungarisch	3	3	3	–	–	–	–	–	–

**7 Vollständige Aufgaben sowie Gewerbetreibende in Brandenburg im Mai 2019
nach Wirtschaftsbereichen**

Wirtschaftsabschnitt Wirtschaftsabteilung	Vollständige Aufgabe						Gewerbetreibende ¹		
	ins- gesamt	Betriebsaufgabe			sonstige Stilllegung		ins- gesamt	darunter weiblich	
		ins- gesamt	Haupt- nieder- lassung	Zweignieder- lassung/un- selbständige Zweigstelle	ins- gesamt	darunter Neben- erwerb			
Anzahl									
A Land- und Forstwirtschaft, Fischerei	5	–	–	–	–	5	2	5	1
B Bergbau und Gewinnung von Steinen und Erden	–	–	–	–	–	–	–	–	–
C Verarbeitendes Gewerbe	29	12	6	6	17	9	29	9	
10 Herstellung von Nahrungs- und Futtermitteln	5	2	2	–	3	1	5	–	
11 Getränkeherstellung	1	1	1	–	–	–	1	1	
13 Herstellung von Textilien	–	–	–	–	–	–	–	–	
14 Herstellung von Bekleidung	4	–	–	–	4	2	4	4	
16 Herstellung von Holz-, Flecht-, Korb- und Korkwaren (ohne Möbel)	1	–	–	–	1	1	1	1	
18 Herstellung von Druckerzeugnissen; Vervielfältigung von bespielten Ton-, Bild- und Datenträgern	1	1	–	1	–	–	1	–	
25 Herstellung von Metallerzeugnissen	5	2	1	1	3	2	5	–	
26 Herstellung von Datenverarbeitungs- geräten, elektronischen und optischen Erzeugnissen	–	–	–	–	–	–	–	–	
27 Herstellung von elektrischen Ausrüstungen	–	–	–	–	–	–	–	–	
28 Maschinenbau	1	1	–	1	–	–	1	–	
29 Herstellung von Kraftwagen und Kraftwagenteilen	–	–	–	–	–	–	–	–	
31 Herstellung von Möbeln	–	–	–	–	–	–	–	–	
D Energieversorgung	9	5	5	–	4	4	11	–	
E Wasserversorgung; Abwasser- und Abfallentsorgung und Beseitigung von Umweltverschmutzungen	1	1	–	1	–	–	1	–	
F Baugewerbe	130	38	31	7	92	16	142	10	
41 Hochbau	3	3	1	2	–	–	3	3	
42 Tiefbau	2	2	1	1	–	–	3	–	
43 Vorbereitende Baustellenarbeiten, Bauinstallation und sonstiges Ausbaugewerbe	125	33	29	4	92	16	136	7	
G Handel; Instandhaltung und Reparatur von Kraftfahrzeugen	226	71	33	38	155	78	249	83	
45 Handel mit Kraftfahrzeugen; Instandhaltung und Reparatur von Kraftfahrzeugen	25	13	8	5	12	5	29	5	
46 Großhandel (ohne Handel mit Kfz)	34	10	7	3	24	9	39	12	
47 Einzelhandel (ohne Handel mit Kfz)	167	48	18	30	119	64	181	66	
H Verkehr und Lagerei	37	10	6	4	27	9	39	8	
49 Landverkehr und Transport in Rohrfernleitungen	18	3	3	–	15	6	19	4	
53 Post-, Kurier- und Expressdienste	7	–	–	–	7	2	7	3	

**7 Vollständige Aufgaben sowie Gewerbetreibende in Brandenburg im Mai 2019
nach Wirtschaftsbereichen**

Wirtschaftsabschnitt Wirtschaftsabteilung	Vollständige Aufgabe						Gewerbetreibende ¹		
	ins- gesamt	Betriebsaufgabe			sonstige Stilllegung		ins- gesamt	darunter weiblich	
		ins- gesamt	Haupt- nieder- lassung	Zweignieder- lassung/un- selbständige Zweigstelle	ins- gesamt	darunter Neben- erwerb			
Anzahl									
I Gastgewerbe	69	27	12	15	42	15	73	24	
55 Beherbergung	12	1	1	–	11	7	13	8	
56 Gastronomie	57	26	11	15	31	8	60	16	
J Information und Kommunikation	27	8	4	4	19	14	39	6	
58 Verlagswesen	3	2	1	1	1	1	3	–	
61 Telekommunikation	–	–	–	–	–	–	–	–	
62 Erbringung von Dienstleistungen der Informationstechnologie	18	4	2	2	14	10	29	4	
63 Informationsdienstleistungen	2	–	–	–	2	1	2	–	
K Erbringung von Finanz- und Versicherungsdienstleistungen	28	9	8	1	19	5	28	11	
66 Mit Finanz- und Versicherungs- dienstleistungen verbundene Tätigkeiten	24	6	6	–	18	5	24	9	
L Grundstücks- und Wohnungswesen	20	4	2	2	16	7	21	5	
M Erbringung von freiberuflichen, wissenschaftlichen und technischen Dienstleistungen	79	20	12	8	59	38	87	30	
70 Verwaltung und Führung von Unternehmen und Betrieben, Unternehmensberatung	22	11	5	6	11	6	24	8	
73 Werbung und Marktforschung	15	1	1	–	14	10	18	5	
N Erbringung von sonstigen wirtschaftlichen Dienstleistungen	134	23	14	9	111	64	137	39	
77 Vermietung von beweglichen Sachen	8	–	–	–	8	7	9	–	
78 Vermittlung und Überlassung von Arbeitskräften	5	3	–	3	2	1	6	1	
79 Reisebüros, Reiseveranstalter und Erbringung sonstiger Reservierungsdienstleistungen	7	2	2	–	5	3	7	4	
81 Gebäudebetreuung; Garten- und Landschaftsbau	64	9	8	1	55	31	65	15	
P Erziehung und Unterricht	26	9	3	6	17	7	25	7	
Q Gesundheits- und Sozialwesen	17	5	3	2	12	5	19	10	
R Kunst, Unterhaltung und Erholung	18	5	3	2	13	9	18	4	
O+S Öffentliche Verwaltung, Verteidigung; Sozialversicherung; Erbringung von sonstigen Dienstleistungen	77	26	11	15	51	24	79	59	
A-S	Insgesamt	932	273	153	120	659	306	1 002	306

¹ anzeigepflichtige Personen, die eine vollständige Aufgabe vorgenommen haben

8 Vollständige Aufgaben sowie Gewerbetreibende in Brandenburg im Mai 2019 nach der Rechtsform und bei Einzelunternehmen nach Geschlecht und Staatsangehörigkeit

Rechtsform — Geschlecht — Staatsangehörigkeit	Vollständige Aufgabe						Gewerbetreibende ¹	
	ins- gesamt	Betriebsaufgabe			sonstige Stilllegung		ins- gesamt	darunter weiblich
		ins- gesamt	Haupt- nieder- lassung	Zweignieder- lassung/un- selbständige Zweigstelle	ins- gesamt	darunter Neben- erwerb		
Anzahl								
Insgesamt	932	273	153	120	659	306	1 002	306
	nach der Rechtsform des Unternehmens							
Einzelunternehmen	748	103	61	42	645	292	748	258
Offene Handelsgesellschaft	2	2	–	2	–	–	12	–
Kommanditgesellschaft	1	1	1	–	–	–	1	1
Gesellschaft mit beschränkter Haftung & Co. KG	22	22	10	12	–	–	26	6
Gesellschaft des bürgerlichen Rechts	35	26	22	4	9	9	61	9
Aktiengesellschaft	3	3	–	3	–	–	–	–
Gesellschaft mit beschränkter Haftung (GmbH)	116	111	57	54	5	5	147	29
GmbH ohne UG (haftungsbeschränkt)	101	98	44	54	3	3	129	24
Unternehmergeellschaft (UG haftungsbeschränkt)	15	13	13	–	2	2	18	5
Private Company Limited by Shares (Ltd.)	2	2	1	1	–	–	3	–
Genossenschaft	2	2	–	2	–	–	3	2
Eingetragener Verein	–	–	–	–	–	–	–	–
Sonstige Rechtsformen	1	1	1	–	–	–	1	1
	Einzelunternehmer/-innen nach Geschlecht							
weiblich	258	24	14	10	234	132	x	x
männlich	490	79	47	32	411	160	x	x
	Einzelunternehmer/-innen nach ausgewählter Staatsangehörigkeit							
deutsch	646	87	51	36	559	280	646	235
bulgarisch	2	–	–	–	2	–	2	–
griechisch	1	–	–	–	1	1	1	–
italienisch	–	–	–	–	–	–	–	–
polnisch	28	–	–	–	28	2	28	2
rumänisch	20	2	2	–	18	–	20	2
türkisch	4	2	–	2	2	–	4	–
ungarisch	3	–	–	–	3	1	3	–

¹ anzeigepflichtige Personen, die eine vollständige Aufgabe vorgenommen haben

9 Gewerbeanmeldungen in Brandenburg im Mai 2019 nach ausgewählten Merkmalen und Verwaltungsbezirken

Amtlicher Gemeindegemeinschaftsschlüssel	Kreisfreie Stadt Landkreis	Gewerbeanmeldungen insgesamt	Neugründung	Umwandlung	Zuzug	Übernahme
12 0 51 000	Brandenburg an der Havel	37	32	–	2	3
12 0 52 000	Cottbus	60	55	–	2	3
12 0 53 000	Frankfurt (Oder)	37	25	–	6	6
12 0 54 000	Potsdam	132	110	–	22	–
12 0 60 000	Barnim	103	72	–	27	4
12 0 61 000	Dahme-Spreewald	119	90	–	26	3
12 0 62 000	Elbe-Elster	34	29	–	3	2
12 0 63 000	Havelland	77	63	–	11	3
12 0 64 000	Märkisch-Oderland	98	76	–	16	6
12 0 65 000	Oberhavel	109	93	1	14	1
12 0 66 000	Oberspreewald-Lausitz	40	29	–	5	6
12 0 67 000	Oder-Spree	80	64	–	14	2
12 0 68 000	Ostprignitz-Ruppin	43	40	–	1	2
12 0 69 000	Potsdam-Mittelmark	130	104	–	20	6
12 0 70 000	Prignitz	36	34	–	1	1
12 0 71 000	Spree-Neiße	44	36	–	6	2
12 0 72 000	Teltow-Fläming	191	140	–	35	16
12 0 73 000	Uckermark	33	23	–	7	3
12 0 00 000	Land Brandenburg	1 403	1 115	1	218	69

10 Gewerbeabmeldungen in Brandenburg im Mai 2019 nach ausgewählten Merkmalen und Verwaltungsbezirken

Amtlicher Gemeindegemeinschaftsschlüssel	Kreisfreie Stadt Landkreis	Gewerbeabmeldungen insgesamt	Vollständige Aufgabe	Umwandlung	Fortzug	Übergabe
12 0 51 000	Brandenburg an der Havel	24	20	–	2	2
12 0 52 000	Cottbus	40	33	–	4	3
12 0 53 000	Frankfurt (Oder)	31	22	–	4	5
12 0 54 000	Potsdam	120	101	–	14	5
12 0 60 000	Barnim	94	76	–	13	5
12 0 61 000	Dahme-Spreewald	89	59	1	23	6
12 0 62 000	Elbe-Elster	38	33	1	3	1
12 0 63 000	Havelland	94	80	–	8	6
12 0 64 000	Märkisch-Oderland	85	69	1	11	4
12 0 65 000	Oberhavel	110	93	–	15	2
12 0 66 000	Oberspreewald-Lausitz	36	24	–	7	5
12 0 67 000	Oder-Spree	77	62	–	8	7
12 0 68 000	Ostprignitz-Ruppin	35	30	–	2	3
12 0 69 000	Potsdam-Mittelmark	93	69	1	19	4
12 0 70 000	Prignitz	22	19	–	1	2
12 0 71 000	Spree-Neiße	45	38	–	5	2
12 0 72 000	Teltow-Fläming	104	75	1	17	11
12 0 73 000	Uckermark	35	29	–	3	3
12 0 00 000	Land Brandenburg	1 172	932	5	159	76

11 Gewerbean- und -abmeldungen in Brandenburg im Mai 2019 nach Wirtschaftsabschnitten und Verwaltungsbezirken

Amtlicher Gemeinde- schlüssel	Kreisfreie Stadt Landkreis	Insgesamt	Land- und Forstwirt- schaft	Verar- beitendes Gewerbe	Bau- gewerbe	Handel; Instand- haltung und Reparatur von Kfz	Verkehr und Lagerei
			A	C	F	G	H
		A-S	A	C	F	G	H
12 0 51 000	Brandenburg an der Havel	37	–	–	10	9	–
12 0 52 000	Cottbus	60	–	–	7	13	–
12 0 53 000	Frankfurt (Oder)	37	–	2	2	13	5
12 0 54 000	Potsdam	132	–	3	14	28	4
12 0 60 000	Barnim	103	1	–	18	16	4
12 0 61 000	Dahme-Spreewald	119	1	3	21	20	6
12 0 62 000	Elbe-Elster	34	1	4	4	6	1
12 0 63 000	Havelland	77	–	4	6	13	1
12 0 64 000	Märkisch-Oderland	98	1	–	18	19	3
12 0 65 000	Oberhavel	109	1	4	10	27	4
12 0 66 000	Oberspreewald-Lausitz	40	2	3	2	10	1
12 0 67 000	Oder-Spree	80	–	1	8	15	1
12 0 68 000	Ostprignitz-Ruppin	43	2	2	6	6	1
12 0 69 000	Potsdam-Mittelmark	130	–	3	25	22	3
12 0 70 000	Prignitz	36	1	–	4	6	–
12 0 71 000	Spree-Neiße	44	–	–	11	12	–
12 0 72 000	Teltow-Fläming	191	1	5	24	25	7
12 0 73 000	Uckermark	33	–	1	6	6	1
12 0 00 000	Land Brandenburg	1 403	11	35	196	266	42
12 0 51 000	Brandenburg an der Havel	24	–	1	5	5	1
12 0 52 000	Cottbus	40	–	–	8	11	–
12 0 53 000	Frankfurt (Oder)	31	–	2	5	12	1
12 0 54 000	Potsdam	120	–	1	8	23	4
12 0 60 000	Barnim	94	–	–	18	21	2
12 0 61 000	Dahme-Spreewald	89	–	1	13	18	6
12 0 62 000	Elbe-Elster	38	–	3	6	9	2
12 0 63 000	Havelland	94	–	–	11	29	6
12 0 64 000	Märkisch-Oderland	85	1	2	12	18	5
12 0 65 000	Oberhavel	110	1	3	18	22	6
12 0 66 000	Oberspreewald-Lausitz	36	–	3	3	11	1
12 0 67 000	Oder-Spree	77	–	3	7	15	7
12 0 68 000	Ostprignitz-Ruppin	35	–	2	4	8	–
12 0 69 000	Potsdam-Mittelmark	93	–	6	13	21	3
12 0 70 000	Prignitz	22	–	–	2	5	1
12 0 71 000	Spree-Neiße	45	–	3	9	12	1
12 0 72 000	Teltow-Fläming	104	2	4	18	25	3
12 0 73 000	Uckermark	35	2	1	8	9	2
12 0 00 000	Land Brandenburg	1 172	6	35	168	274	51

Davon							Amtlicher Gemeinde- schlüssel
Gastgewerbe	Information und Kommuni- kation	Erbringung von Finanz- und Versiche- rungsdienst- leistungen	Grundstücks- und Wohnungs- wesen	Erbringung von freiberuflichen, wissenschaft- lichen und technischen Dienst- leistungen	Erbringung von sonstigen wirt- schaftlichen Dienst- leistungen	Übrige Wirtschafts- zweige	
I	J	K	L	M	N	B, D, E, O-S	

Anmeldungen

4	2	1	–	3	4	4	12 0 51 000
6	1	1	1	7	12	12	12 0 52 000
1	1	–	–	4	5	4	12 0 53 000
8	8	6	1	17	21	22	12 0 54 000
8	7	5	2	13	14	15	12 0 60 000
7	7	5	5	14	16	14	12 0 61 000
7	4	–	–	2	1	4	12 0 62 000
1	–	4	7	9	13	19	12 0 63 000
11	3	4	–	10	15	14	12 0 64 000
5	4	1	5	12	14	22	12 0 65 000
8	3	–	1	2	4	4	12 0 66 000
7	6	7	1	6	12	16	12 0 67 000
8	–	–	–	4	5	9	12 0 68 000
4	8	4	9	14	21	17	12 0 69 000
6	4	–	2	5	1	7	12 0 70 000
3	1	2	1	3	5	6	12 0 71 000
11	10	8	32	11	15	42	12 0 72 000
2	2	2	4	2	2	5	12 0 73 000
107	71	50	71	138	180	236	12 0 00 000

Abmeldungen

2	1	–	–	1	5	3	12 0 51 000
6	2	1	2	1	7	2	12 0 52 000
1	1	–	–	1	5	3	12 0 53 000
7	8	–	5	21	23	20	12 0 54 000
8	2	4	1	9	16	13	12 0 60 000
7	2	3	4	9	12	14	12 0 61 000
4	1	2	–	2	2	7	12 0 62 000
7	2	3	2	6	10	18	12 0 63 000
7	3	3	2	4	12	16	12 0 64 000
3	2	6	2	12	17	18	12 0 65 000
3	–	1	3	2	3	6	12 0 66 000
6	5	5	1	4	14	10	12 0 67 000
5	–	3	–	1	3	9	12 0 68 000
8	1	2	4	10	13	12	12 0 69 000
6	–	1	–	2	2	3	12 0 70 000
1	3	–	2	5	2	7	12 0 71 000
5	2	9	2	11	7	16	12 0 72 000
2	1	1	2	2	3	2	12 0 73 000
88	36	44	32	103	156	179	12 0 00 000

Das Amt für Statistik Berlin-Brandenburg

Das Amt für Statistik Berlin-Brandenburg ist für beide Länder die zentrale Dienstleistungseinrichtung auf dem Gebiet der amtlichen Statistik. Das Amt erbringt Serviceleistungen im Bereich Information und Analyse für die breite Öffentlichkeit, für alle gesellschaftlichen Gruppen sowie für Kunden aus Verwaltung und Politik, Wirtschaft und Wissenschaft. Kerngeschäft des Amtes ist die Durchführung der gesetzlich angeordneten amtlichen Statistiken für Berlin und Brandenburg. Das Amt erhebt die Daten, bereitet sie auf, interpretiert und analysiert sie und veröffentlicht die Ergebnisse. Die Grundversorgung aller Nutzer mit statistischen Informationen erfolgt unentgeltlich, im Wesentlichen über das Internet und den Informationsservice. Daneben werden nachfrage- und zielgruppenorientierte Standardauswertungen zu Festpreisen angeboten. Kundenspezifische Aufbereitung / Beratung zu kostendeckenden Preisen ergänzt das Spektrum der Informationsbereitstellung.

Amtliche Statistik im Verbund

Die Statistiken werden bundesweit nach einheitlichen Konzepten, Methoden und Verfahren arbeitsteilig erstellt. Die statistischen Ämter der Länder sind dabei grundsätzlich für die Durchführung der Erhebungen, für die Aufbereitung und Veröffentlichung der Länderergebnisse zuständig. Durch diese Kooperation in einem „Statistikverbund“ entstehen für alle Länder vergleichbare und zu einem Bundesergebnis zusammenführbare Erhebungsergebnisse.

Produkte und Dienstleistungen

Informationsservice

info@statistik-bbb.de
mit statistischen Informationen für jedermann und Beratung sowie maßgeschneiderte Aufbereitungen von Daten über Berlin und Brandenburg. Auskunft, Beratung, Pressedienst sowie Fachbibliothek.

Standort Potsdam

Steinstraße 104 - 106, 14480 Potsdam
Tel. 0331 8173 - 1777
Fax 030 9028 - 4091
Mo – Do 9 – 15 Uhr, Fr 9 – 14 Uhr

Standort Berlin

Alt-Friedrichsfelde 60, 10315 Berlin
Bibliothek
Tel. 030 9021 - 3540
Mo – Do 9 – 15 Uhr, Fr 9 – 14 Uhr

Internet-Angebot

www.statistik-berlin-brandenburg.de
mit aktuellen Daten, Pressemitteilungen, Statistischen Berichten zum kostenlosen Herunterladen, regionalstatistischen Informationen, Wahlstatistiken und -analysen sowie einem Überblick über das gesamte Leistungsspektrum des Amtes.

Statistische Jahrbücher

mit einer Vielzahl von Tabellen aus nahezu allen Arbeitsgebieten der amtlichen Statistik.

Statistische Berichte

mit Ergebnissen der einzelnen Statistiken in Tabellen in tiefer sachlicher Gliederung und Grafiken zur Veranschaulichung von Entwicklungen und Strukturen.

Datenangebot aus dem Sachgebiet

Informationen zu dieser Veröffentlichung

Referat 34
Tel. 0331 8173 - 1348/1341
Tel. 030 9021 - 3823
Fax 030 9028 - 4088
gewerbemeldungen@statistik-bbb.de

Weitere Veröffentlichungen zum Thema

Statistische Berichte:

- Gewerbeanzeigen im Land Brandenburg, jährlich
D I 2 – j
- Gewerbeanzeigen im Land Berlin, monatlich
D I 1 – m
jährlich
D I 2 – j