


Statistische Berichte

Landesbetrieb für
Datenverarbeitung
und Statistik
Land Brandenburg

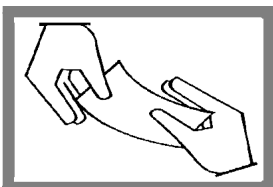


K V 7 – 4j / 02

Einrichtungen und tätige Personen in der Jugendhilfe im Land Brandenburg

2002

Teil 2:
Sonstige Einrichtungen
(ohne Tageseinrichtungen für Kinder)



Öffentliche
Sozialleistungen

Erarbeitet:

Landesbetrieb für Datenverarbeitung und Statistik
Dezernat Gesundheit, Sozialleistungen, Rechtspflege

Herausgeber:

Landesbetrieb für Datenverarbeitung und Statistik
Dezernat Informationsmanagement
Postfach 60 10 52, 14410 Potsdam

Dortustraße 46, 14467 Potsdam

Telefon: 0331 39 - 444

Fax: 0331 39 - 418

Internet: www.lids-bb.de

E-Mail: info@lids.brandenburg.de

Erschienen im Dezember 2003

Preis: 4,25 EUR

© Landesbetrieb für Datenverarbeitung und Statistik, Potsdam, 2003

Für nichtgewerbliche Zwecke sind Vervielfältigung und unentgeltliche Verbreitung, auch auszugsweise, mit Quellenangabe gestattet. Die Verbreitung, auch auszugsweise, über elektronische Systeme/Datenträger bedarf der vorherigen Zustimmung. Alle übrigen Rechte bleiben vorbehalten.

Inhalt

	Seite
Erläuterungen	4
Zeichenerklärung	5
Grafiken	
1. Einrichtungen am 31.12.2002 nach Art, Trägern und Anzahl der tätigen Personen	8
2. Einrichtungen am 31.12.2002 nach Art und Trägern	10
3. Tätige Personen am 31.12.2002 nach Art der Einrichtung und des Trägers	14
4. Tätige Personen am 31.12.2002 nach Altersgruppen, Geschlecht, Art der Einrichtung und Trägern	16
5. Tätige Personen am 31.12.2002 nach Berufsausbildungsabschluss, Art der Beschäftigung und Art der Einrichtung	20
6. Tätige Personen am 31.12.2002 nach Stellung im Beruf, Geschlecht, Art der Einrichtung und Trägern	28
7. Tätige Personen am 31.12.2002 nach Arbeitsbereich, Altersgruppen und Geschlecht	32
8. Tätige Personen am 31.12.2002 nach Arbeitsbereich und Berufsausbildungs- abschluss	34
9. Tätige Personen am 31.12.2002 nach Arbeitsbereich, Art der Beschäftigung und Art des Trägers der Einrichtung	38
10. Tätige Personen am 31.12.2002 nach Berufsausbildungsabschluss, Alters- gruppen und Geschlecht	42
11. Tätige Personen am 31.12.2002 nach Berufsausbildungsabschluss, Art der Beschäftigung, Geschlecht und Art des Trägers der Einrichtung	44
12. Tätige Personen am 31.12.2002 nach Berufsausbildungsabschluss und Art des Trägers der Einrichtung	46
13. Verfügbare Plätze in Einrichtungen am 31.12.2002 nach Art und Trägern	50
14. Regionaltabellen am 31.12.2002	52

Erläuterungen

Rechtsgrundlagen

§§ 98 - 103 des Achten Sozialgesetzbuches (SGB VIII) in der Fassung der Bekanntmachung vom 8. Dezember 1998 (BGBl. I S. 3546), das zuletzt durch Artikel 10 Nr. 9 des Gesetzes vom 20. Juni 2002 (BGBl. I S. 1946) geändert worden ist, in Verbindung mit dem Gesetz über die Statistik für Bundeszwecke (Bundesstatistikgesetz - BStatG) vom 22. Januar 1987 (BGBl. I S. 462, 565), zuletzt geändert durch Artikel 3 Abs. 18 des Gesetzes vom 21. Dezember 2000 (BGBl. I S. 1857).

Ziel der Statistik

Die Jugendhilfe umfasst ein breites Spektrum von Leistungen und individuellen Angeboten zur Förderung junger Menschen und Familien. Sie hat neben Elternhaus und Schule die Aufgabe, das Recht junger Menschen auf Förderung ihrer Entwicklung und Erziehung zu eigenverantwortlichen und gemeinschaftsfähigen Persönlichkeiten zu sichern. Neben Jugendarbeit, Jugendschutz, Förderung der Erziehung in der Familie und Förderung von Kindern in Tageseinrichtungen und Tagespflege gehören erzieherische Hilfen zu den Leistungen der Jugendhilfe.

Zur Durchführung ihrer Aufgaben bedarf es geeigneter Einrichtungen und des erforderlichen Personals. Ein Überblick über die Einrichtungen der Jugendhilfe, ihre Kapazitäten und der dort tätigen Personen stellt daher eine wesentliche Information für die Beurteilung von Ressourcen für eine erfolgreiche Tätigkeit der Jugendhilfe dar.

Dieser „Statistische Bericht“ wird in zwei Teilen publiziert:

Teil 1: Einrichtungen und tätige Personen in der Jugendhilfe
- Tageseinrichtungen für Kinder -

Teil 2: Einrichtungen und tätige Personen in der Jugendhilfe
- Sonstige Einrichtungen (ohne Tageseinrichtungen für Kinder)

In diesem „Statistischen Bericht“ werden die Einrichtungen und tätigen Personen in der Jugendhilfe - Sonstige Einrichtungen - (ohne Tageseinrichtungen für Kinder) publiziert.

Methodische Hinweise

Die in 4-jährigen Rhythmus durchzuführende Einrichtungs- und Personalerhebung wird für die gesamte Bundesrepublik entsprechend o.g. Rechtsgrundlage erhoben. Auskunftspflichtig sind Einrichtungen, Behörden oder Geschäftsstellen der öffentlichen oder freien Jugendhilfe. Für die im Teil 2 publizierten Informationen ist die Erhebung wie folgt eingegrenzt auf alle

- Jugendbehörden als Einrichtungen der Jugendhilfe,
- übrigen Einrichtungen einschließlich der örtlichen Geschäftsstellen freier Träger sowie der Jugendverbände und Jugendgruppen, in denen Jugendhilfe geleistet wird oder für die eine Betriebserlaubnis gemäß § 45 SGB VIII oder eine vergleichbare Genehmigung vorliegt,
- Personen, die in diesen Einrichtungen in einem vollzeit-, teilzeit- oder nebenberuflichen Arbeitsverhältnis tätig sind.

Definitionen

Als **verfügbare Plätze** sind nur für eine normale Belegung zugelassenen Plätze bzw. Betten (z.B. ohne Not- oder Krankenbetten) nachzuweisen.

Neben den verfügbaren Plätzen insgesamt werden die Plätze zur Betreuung behinderter junger Menschen (§ 35a SGB VIII oder § 39 BSGH) erfasst.

Die Art der Einrichtungen wurde im Vergleich zur Erhebung der amtlichen Statistik im Jahr 1994 von bisher 27 Einrichtungsarten auf 41 Einrichtungsarten im Jahre 1998 erweitert und in den Bezeichnungen der Einrichtungen präzisiert und verändert. Damit ist ein Vergleich der Daten der Statistik bis zum Berichtsjahr 1994 nicht mehr uneingeschränkt möglich.

In der Publikation der Daten wurde aufgrund der Erweiterung der Einrichtungsarten folgende Zusammenfassung mit nachstehender Bezeichnung der Einrichtung, gleichlautend mit den Angaben zum Sachverhalt im Statistischen Jahrbuch vorgenommen:

- Ämter, amtsfreie Gemeinden, Jugendämter, Landesjugendämter, Fachministerium, Geschäftsstellen der Träger der freien Jugendhilfe, Arbeitsgemeinschaften und sonstige Zusammenschlüsse von Trägern der Jugendhilfe zusammengefasst als:
Behörde, Geschäftsstelle eines Trägers der freien Jugendhilfe, AG oder sonstiger Zusammenschluss von Trägern der Jugendhilfe
- Alle bisher nicht gesondert genannten Einrichtungen zusammengefasst als:
Einrichtungen der Jugendarbeit
- Einrichtung des Jugendwohnens im Rahmen der Jugendsozialarbeit, Jugendgemeinschaftswerk, Einrichtung der berufsbezogenen Jugendsozialarbeit zusammengefasst als:
Einrichtungen der Jugendsozialarbeit
- Familienferienstätte, Einrichtung der Eltern- und Familienbildung zusammengefasst als:
Einrichtungen der Familienförderung
- Erziehungs-, Familien-, Ehe-, Lebens-, Jugend-, Drogen- und Suchtberatungsstellen zusammengefasst als:
Erziehungs-, Jugend- und Familienberatungsstellen
- Einrichtung der stationären Erziehungshilfe, Betreute Wohnform, Erziehungsstelle, Wochen- und Tagesgruppen, Einrichtung geschlossene Unterbringung gemäß Gerichtsbeschluss, Einrichtung für vorläufige Schutzmaßnahmen, Einrichtung für integrierte Hilfen, Internat das junge Menschen aufnimmt, Großpflegestelle zusammengefasst als:
Einrichtungen für Hilfe zur Erziehung und Hilfe für junge Volljährige sowie für die Inobhutnahme
- Einrichtung der Frühförderung, Einrichtung über Tag und Nacht für junge Menschen mit Behinderung zusammengefasst als:
Einrichtungen für junge Menschen mit Behinderung

Bei den Einrichtungen:

Jugendzentrum, -freizeithaus, Haus der offenen Tür, Jugendräume/Jugendheim ohne hauptamtliches Personal, Einrichtung oder Initiative der mobilen Jugendarbeit, Jugendkunstschule, kulturpädagogische und kulturelle Einrichtung, Einrichtung der Stadtranderholung, Kinder- und Jugendferien-/erholungsstätte, Familienferienstätte, Pädagogisch betreuter Spielplatz/Spielhaus/Abenteuerspielplatz, Jugendzeltplatz, Erziehungs- und Familienberatungsstelle, Ehe-, Lebens-, Drogen- und Suchtberatungsstelle, Einrichtung der Mitarbeiter(innen)fortbildung, Einrichtung der Eltern- und Familienbildung, Behörde, Geschäftsstelle eines Trägers der freien Jugendhilfe, Arbeitsgemeinschaft oder sonstiger Zusammenschluss von Trägern der Jugendhilfe sind die verfügbaren Plätze nicht anzugeben.

Der **Arbeitsbereich** ist bei jeder einzelnen Person entsprechend ihrer überwiegenden Tätigkeit nachgewiesen.

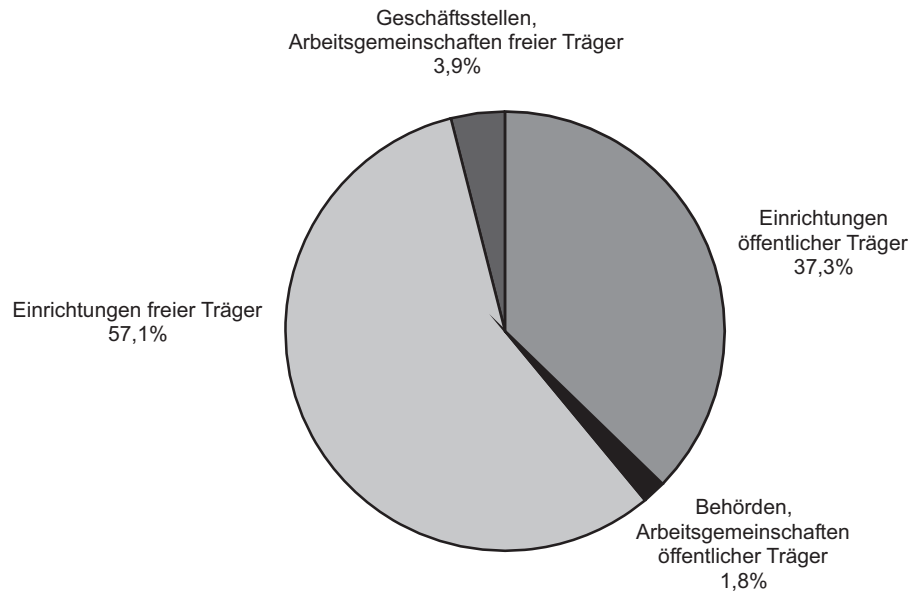
Nebenberuflich Tätige (zusammenhängend mindestens drei Monate im Jahr) sind Personen, die zur Erfüllung bestimmter Aufgaben auf der Grundlage eines Vertrages oder einer Vereinbarung verpflichtet sind.

Nebenberuflich tätige Honorarkräfte, die Funktionen in mehreren Einrichtungen ausüben, sind von jeder Einrichtung mit den tatsächlich geleisteten Wochenstunden anzugeben.

Zeichenerklärung/Abkürzung

- nichts vorhanden (genau null)

Einrichtungen der Jugendhilfe am 31.12.2002 nach Trägern



1. Einrichtungen am 31.12.2002 nach Art, Trägern

Lfd. Nr.	Art der Einrichtung	Insgesamt	darunter Einrichtungen mit haupt- oder nebenberuflich tätigen Personen	davon	
				1 - 2	3 - 5
1	Einrichtungen der Jugendhilfe (ohne Tageseinrichtungen für Kinder) insgesamt	1 350	981	501	289
	davon				
2	Behörde, Geschäftsstelle eines Trägers der freien Jugendhilfe; AG oder sonstiger Zusammenschluss von Trägern der Jugendhilfe	76	61	20	15
3	Summe der Kinder- und Jugendeinrichtungen	1 274	920	481	274
	davon				
4	Einrichtungen der Jugendarbeit	869	515	340	122
5	Einrichtungen der Jugendsozialarbeit	46	46	30	11
6	Einrichtungen der Familienförderung	1	1	-	1
7	Gemeinsame Wohnformen für Mütter/ Väter und Kinder	9	9	4	3
8	Erziehungs-, Jugend- und Familienberatungsstellen	67	67	20	39
9	Einrichtungen für Hilfe zur Erziehung und Hilfe für junge Volljährige sowie für die Inobhutnahme	268	268	86	98
10	Einrichtungen der Mitarbeiter(innen)-fortbildung	-	-	-	-
11	Einrichtungen für junge Menschen mit Behinderung	14	14	1	-

und Anzahl der tätigen Personen

mit ... tätigen Personen							Lfd. Nr.
6 - 10	11 - 15	16 - 20	21 - 30	31 - 40	41 - 50	51 und mehr	
99	33	14	18	8	8	11	1
3	2	2	2	1	6	10	2
96	31	12	16	7	2	1	3
38	8	3	2	2	-	-	4
4	1	-	-	-	-	-	5
-	-	-	-	-	-	-	6
2	-	-	-	-	-	-	7
7	1	-	-	-	-	-	8
43	17	8	8	5	2	1	9
-	-	-	-	-	-	-	10
2	4	1	6	-	-	-	11

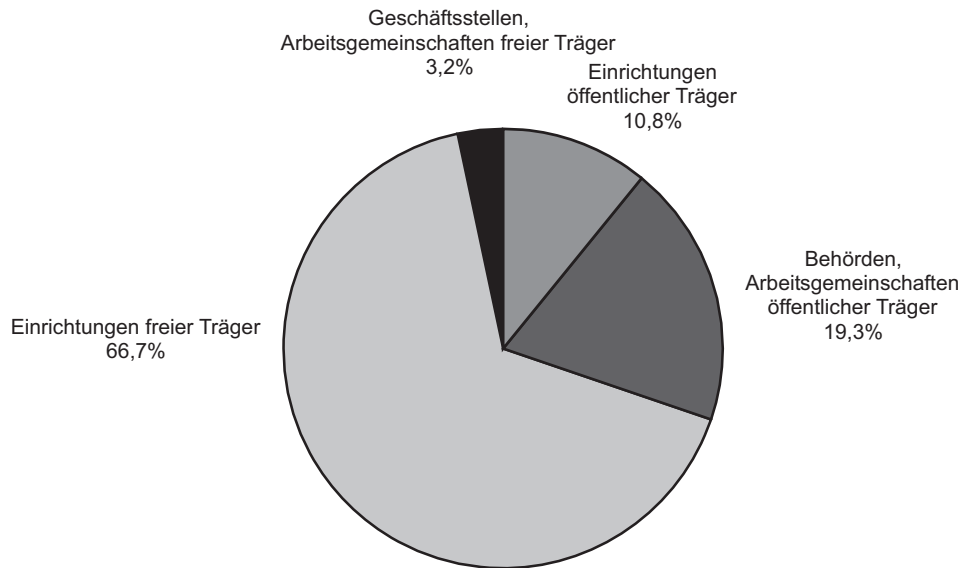
2. Einrichtungen am 31.12.2002

Lfd. Nr.	Art der Einrichtung	Ins-gesamt	Öffentliche Träger				
			zu-sammen	davon			Gemeinden oder Gemeindeverbände ohne Jugendamt
				örtliche Träger	über-örtliche Träger	Land	
1	Einrichtungen der Jugendhilfe (ohne Tages-einrichtungen für Kinder) insgesamt	1 350	527	136	1	1	389
	davon						
2	Behörde, Geschäftsstelle eines Trägers der freien Jugendhilfe; AG oder sonstiger Zusammenschluss von Trägern der Jugendhilfe	76	24	19	1	1	3
3	Summe der Kinder- und Jugend-einrichtungen	1 274	503	117	-	-	386
	davon						
4	Einrichtungen der Jugendarbeit	869	478	94	-	-	384
5	Einrichtungen der Jugendsozialarbeit	46	9	7	-	-	2
6	Einrichtungen der Familienförderung	1	-	-	-	-	-
7	Gemeinsame Wohnformen für Mütter/ Väter und Kinder	9	-	-	-	-	-
8	Erziehungs-, Jugend- und Familien-beratungsstellen	67	5	5	-	-	-
9	Einrichtungen für Hilfe zur Erziehung und Hilfe für junge Volljährige sowie für die Inobhutnahme	268	10	10	-	-	-
10	Einrichtungen der Mitarbeiter(innen)-fortbildung	-	-	-	-	-	-
11	Einrichtungen für junge Menschen mit Behinderung	14	1	1	-	-	-

nach Art und Trägern

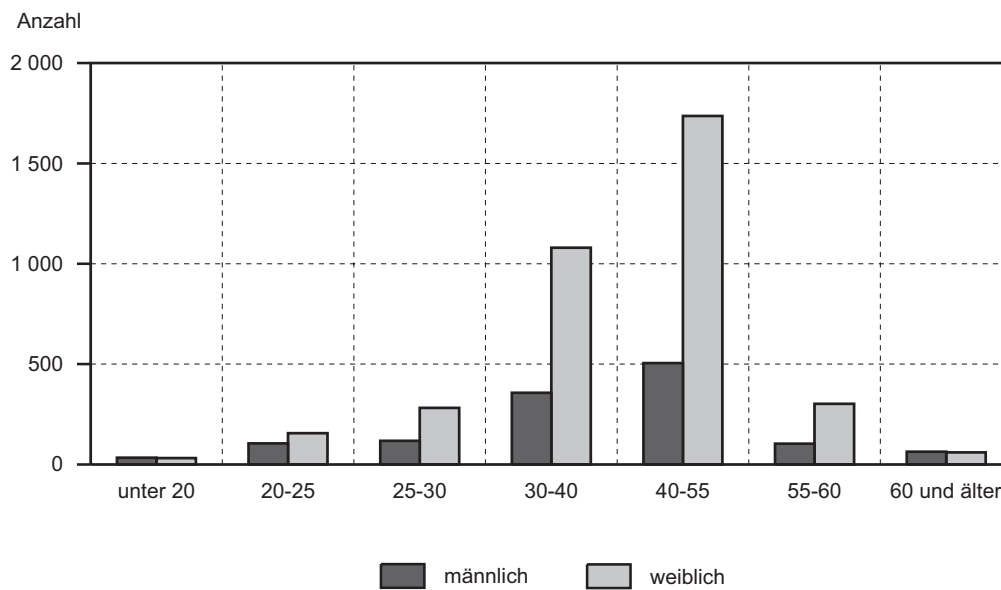
Freie Träger										Lfd. Nr.
zu- sammen	davon									
	Arbeiter- wohl- fahrt	Deutscher Paritä- tischer Wohl- fahrts- verband	Deutsches Rotes Kreuz	Diakon. Werk/ sonst. der EKD angeschl. Träger	Caritas- verband/ sonstige kath. Träger	sonst. Religions- gemein- schaften öffent- lichen Rechts	Jugend- gruppen, -verbände, -ringe	Wirt- schafts- unter- nehmen	sonst. juristische Personen, andere Vereini- gungen	
823	99	156	30	131	31	17	64	39	256	1
52	5	7	3	4	4	1	6	3	19	2
771	94	149	27	127	27	16	58	36	237	3
391	43	45	12	59	14	14	57	15	132	4
37	1	10	-	4	4	-	1	2	15	5
1	-	1	-	-	-	-	-	-	-	6
9	1	3	-	2	-	-	-	-	3	7
62	14	12	5	18	6	-	-	1	6	8
258	34	74	9	38	3	2	-	18	80	9
-	-	-	-	-	-	-	-	-	-	10
13	1	4	1	6	-	-	-	-	1	11

Tätige Personen in Einrichtungen der Jugendhilfe am 31.12.2002 nach Trägern



LDS Brandenburg 153/2003

Tätige Personen in Einrichtungen der Jugendhilfe am 31.12.2002 nach Trägern



LDS Brandenburg 154/2003

3. Tätige Personen am 31.12.2002 nach

Lfd. Nr.	Art der Einrichtung	Ins-gesamt	Öffentliche Träger				
			zu-sammen	davon			
				örtliche Träger	über-örtliche Träger	Land	Gemeinden oder Gemeindeverbände ohne Jugendamt
1	Einrichtungen der Jugendhilfe (ohne Tages-einrichtungen für Kinder) insgesamt	4 935	1 486	1 268	25	17	176
	davon						
2	Behörde, Geschäftsstelle eines Trägers der freien Jugendhilfe; AG oder sonstiger Zusammenschluss von Trägern der Jugendhilfe	1 111	952	908	25	17	2
3	Summe der Kinder- und Jugend-einrichtungen	3 824	534	360	–	–	174
	davon						
4	Einrichtungen der Jugendarbeit	1 421	391	219	–	–	172
5	Einrichtungen der Jugendsozialarbeit	122	15	13	–	–	2
6	Einrichtungen der Familienförderung	4	–	–	–	–	–
7	Gemeinsame Wohnformen für Mütter/ Väter und Kinder	29	–	–	–	–	–
8	Erziehungs-, Jugend- und Familien-beratungsstellen	247	23	23	–	–	–
9	Einrichtungen für Hilfe zur Erziehung und Hilfe für junge Volljährige sowie für die Inobhutnahme	1 755	91	91	–	–	–
10	Einrichtungen der Mitarbeiter(innen)-fortbildung	–	–	–	–	–	–
11	Einrichtungen für junge Menschen mit Behinderung	246	14	14	–	–	–

Art der Einrichtung und des Trägers

Freie Träger										Lfd. Nr.
zu- sammen	davon									
	Arbeiter- wohl- fahrt	Deutscher Paritä- tischer Wohl- fahrts- verband	Deutsches Rotes Kreuz	Diakon. Werk/ sonst. der EKD angeschl. Träger	Caritas- verband/ sonstige kath. Träger	sonst. Religions- gemein- schaften öffent- lichen Rechts	Jugend- gruppen, -verbände, -ringe	Wirt- schafts- unter- nehmen	sonst. juristische Personen, andere Vereini- gungen	
3 449	331	788	136	767	108	27	188	140	964	1
159	9	13	6	8	24	–	30	13	56	2
3 290	322	775	130	759	84	27	158	127	908	3
1 030	74	161	23	121	21	19	157	26	428	4
107	9	19	–	18	5	–	1	23	32	5
4	–	4	–	–	–	–	–	–	–	6
29	6	10	–	9	–	–	–	–	4	7
224	43	52	18	76	18	–	–	1	16	8
1 664	160	477	68	420	40	8	–	77	414	9
–	–	–	–	–	–	–	–	–	–	10
232	30	52	21	115	–	–	–	–	14	11

4. Tätige Personen am 31.12.2002 nach Altersgruppen, Geschlecht, Art der Einrichtung und Trägern

Art der Einrichtung	Personen							
	Insgesamt	davon im Alter von ... bis unter ... Jahren						
		unter 20	20 - 25	25 - 30	30 - 40	40 - 55	55 - 60	60 und mehr
4.1 Insgesamt								
Einrichtungen der Jugendhilfe (ohne Tageseinrichtungen für Kinder) insgesamt	4 935	66	261	400	1 437	2 241	406	124
davon								
Behörde, Geschäftsstelle eines Trägers der freien Jugendhilfe; AG oder sonstiger Zusammenschluss von Trägern der Jugendhilfe	1 111	3	27	49	271	606	123	32
Summe der Kinder- und Jugendeinrichtungen	3 824	63	234	351	1 166	1 635	283	92
davon								
Einrichtungen der Jugendarbeit	1 421	37	101	136	405	603	101	38
Einrichtungen der Jugendsozialarbeit	122	–	1	12	32	62	13	2
Einrichtungen der Familienförderung	4	–	–	–	2	2	–	–
Gemeinsame Wohnformen für Mütter/ Väter und Kinder	29	–	5	8	6	8	2	–
Erziehungs-, Jugend- und Familienberatungsstellen	247	–	2	11	80	120	28	6
Einrichtungen für Hilfe zur Erziehung und Hilfe für junge Volljährige sowie für die Inobhutnahme	1 755	23	96	164	561	749	117	45
Einrichtungen der Mitarbeiter(innen)-fortbildung	–	–	–	–	–	–	–	–
Einrichtungen für junge Menschen mit Behinderung	246	3	29	20	80	91	22	1

Noch: 4. Tätige Personen am 31.12.2002 nach Altersgruppen, Geschlecht, Art der Einrichtung und Trägern

Art der Einrichtung	Personen							
	Insgesamt	davon im Alter von ... bis unter ... Jahren						
		unter 20	20 - 25	25 - 30	30 - 40	40 - 55	55 - 60	60 und mehr
4.2 darunter weiblich								
Einrichtungen der Jugendhilfe (ohne Tageseinrichtungen für Kinder) insgesamt	3 648	32	156	282	1 080	1 736	302	60
davon								
Behörde, Geschäftsstelle eines Trägers der freien Jugendhilfe; AG oder sonstiger Zusammenschluss von Trägern der Jugendhilfe	929	1	24	41	224	514	107	18
Summe der Kinder- und Jugendeinrichtungen	2 719	31	132	241	856	1 222	195	42
davon								
Einrichtungen der Jugendarbeit	895	14	39	77	260	428	64	13
Einrichtungen der Jugendsozialarbeit	83	–	1	9	21	47	4	1
Einrichtungen der Familienförderung	4	–	–	–	2	2	–	–
Gemeinsame Wohnformen für Mütter/Väter und Kinder	27	–	5	8	6	7	1	–
Erziehungs-, Jugend- und Familienberatungsstellen	195	–	2	6	63	99	21	4
Einrichtungen für Hilfe zur Erziehung und Hilfe für junge Volljährige sowie für die Inobhutnahme	1 306	16	68	124	433	555	86	24
Einrichtungen der Mitarbeiter(innen)-fortbildung	–	–	–	–	–	–	–	–
Einrichtungen für junge Menschen mit Behinderung	209	1	17	17	71	84	19	–

Noch: 4. Tätige Personen am 31.12.2002 nach Altersgruppen, Geschlecht, Art der Einrichtung und Trägern

Art der Einrichtung	Personen							
	Insgesamt	davon im Alter von ... bis unter ... Jahren						
		unter 20	20 - 25	25 - 30	30 - 40	40 - 55	55 - 60	60 und mehr
4.3 Öffentliche Träger								
Einrichtungen der Jugendhilfe (ohne Tageseinrichtungen für Kinder) insgesamt	1 486	13	44	70	348	815	151	45
davon								
Behörde, Geschäftsstelle eines Trägers der freien Jugendhilfe; AG oder sonstiger Zusammenschluss von Trägern der Jugendhilfe	952	2	22	39	224	527	111	27
Summe der Kinder- und Jugendeinrichtungen	534	11	22	31	124	288	40	18
davon								
Einrichtungen der Jugendarbeit	391	7	13	28	101	201	24	17
Einrichtungen der Jugendsozialarbeit	15	–	–	–	3	10	2	–
Einrichtungen der Familienförderung	–	–	–	–	–	–	–	–
Gemeinsame Wohnformen für Mütter/Väter und Kinder	–	–	–	–	–	–	–	–
Erziehungs-, Jugend- und Familienberatungsstellen	23	–	1	2	3	11	5	1
Einrichtungen für Hilfe zur Erziehung und Hilfe für junge Volljährige sowie für die Inobhutnahme	91	4	5	1	13	60	8	–
Einrichtungen der Mitarbeiter(innen)-fortbildung	–	–	–	–	–	–	–	–
Einrichtungen für junge Menschen mit Behinderung	14	–	3	–	4	6	1	–

Noch: 4. Tätige Personen am 31.12.2002 nach Altersgruppen, Geschlecht, Art der Einrichtung und Trägern

Art der Einrichtung	Personen							
	Insgesamt	davon im Alter von ... bis unter ... Jahren						
		unter 20	20 - 25	25 - 30	30 - 40	40 - 55	55 - 60	60 und mehr
4.4 Freie Träger ohne Wirtschaftsunternehmen								
Einrichtungen der Jugendhilfe (ohne Tageseinrichtungen für Kinder) insgesamt	3 309	52	208	316	1 062	1 356	245	70
davon								
Behörde, Geschäftsstelle eines Trägers der freien Jugendhilfe; AG oder sonstiger Zusammenschluss von Trägern der Jugendhilfe	146	1	5	8	46	72	12	2
Summe der Kinder- und Jugendeinrichtungen	3 163	51	203	308	1 016	1 284	233	68
davon								
Einrichtungen der Jugendarbeit	1 004	29	87	106	299	385	77	21
Einrichtungen der Jugendsozialarbeit	84	–	–	8	23	43	8	2
Einrichtungen der Familienförderung	4	–	–	–	2	2	–	–
Gemeinsame Wohnformen für Mütter/Väter und Kinder	29	–	5	8	6	8	2	–
Erziehungs-, Jugend- und Familienberatungsstellen	223	–	1	9	77	108	23	5
Einrichtungen für Hilfe zur Erziehung und Hilfe für junge Volljährige sowie für die Inobhutnahme	1 587	19	84	157	533	653	102	39
Einrichtungen der Mitarbeiter(innen)-fortbildung	–	–	–	–	–	–	–	–
Einrichtungen für junge Menschen mit Behinderung	232	3	26	20	76	85	21	1

5. Tätige Personen am 31.12.2002 nach Berufsausbildungsabschluss,

Lfd. Nr.	Art der Einrichtung	Insgesamt	darunter				
			Dipl. Sozialpädagogen/innen Dipl. Sozialarbeiter/innen ¹⁾	Dipl. Pädagogen/innen Dipl. Sozialpädagogen, Erziehungswissenschaftler/innen ²⁾	Erzieher/innen	Heilpädagogen/innen (Fachschule)	Kinderpfleger/innen
							5.1 Ins
1	Einrichtungen der Jugendhilfe (ohne Tageseinrichtungen für Kinder) insgesamt	4 935	662	201	1 376	111	22
	davon						
2	Behörde, Geschäftsstelle eines Trägers der freien Jugendhilfe; AG oder sonstiger Zusammenschluss von Trägern der Jugendhilfe	1 111	285	56	153	2	3
3	Summe der Kinder- und Jugendeinrichtungen	3 824	377	145	1 223	109	19
	davon						
4	Einrichtungen der Jugendarbeit	1 421	157	57	231	4	6
5	Einrichtungen der Jugendsozialarbeit	122	26	6	48	–	–
6	Einrichtungen der Familienförderung	4	–	1	2	–	–
7	Gemeinsame Wohnformen für Mütter/Väter und Kinder	29	3	–	14	–	–
8	Erziehungs-, Jugend- und Familienberatungsstellen	247	71	16	23	4	–
9	Einrichtungen für Hilfe zur Erziehung und Hilfe für junge Volljährige sowie für die Inobhutnahme	1 755	111	65	845	71	13
10	Einrichtungen der Mitarbeiter(innen)-fortbildung	–	–	–	–	–	–
11	Einrichtungen für junge Menschen mit Behinderung	246	9	–	60	30	–

1) Fachhochschule oder vergleichbarer Abschluss
2) Universität oder vergleichbarer Abschluss

Art der Beschäftigung und Art der Einrichtung

nach Berufsausbildungsabschluss									Lfd. Nr.
Heilerzieher/innen Heilerziehungspfleger/innen	Sonstige soziale/sozialpädagogische Kurzausbildung	Kinder- und Jugendlichenpsychotherapeuten/innen	Psychologen/innen mit Hochschulabschluss	Beschäftigungs- und Arbeitstherapeuten/innen	(Fach) Kinderkrankenschwestern, Krankenpfleger, -schwwestern	Krankengymnasten/innen, Masseur/innen, Masseur/innen und med. Bademeister/innen	Logopäden/innen	Sonderschullehrer/innen	

gesamt

128	108	3	84	6	62	2	1	4	1
4	20	–	6	–	10	–	–	–	2
124	88	3	78	6	52	2	1	4	3
3	68	–	3	–	4	–	–	–	4
–	4	–	–	–	–	–	–	–	5
–	–	–	–	–	–	–	–	–	6
5	–	–	–	–	1	–	–	–	7
1	6	1	47	2	4	–	–	–	8
64	10	2	28	3	13	1	1	2	9
–	–	–	–	–	–	–	–	–	10
51	–	–	–	1	30	1	–	2	11

Noch: 5. Tätige Personen am 31.12.2002 nach Berufsausbildungsabschluss,

Lfd. Nr.	Art der Einrichtung	darunter					
		Fachlehrer/innen oder sonstige Lehrer/innen	sonstiger Hochschulabschluss	Abschlussprüfung für den mittleren Dienst/ Erste Angestelltenprüfung	Abschlussprüfung für den gehobenen Dienst/ Zweite Angestelltenprüfung	sonstige Verwaltungenberufe	Hauswirtschaftsleiter/innen, Wirtschaftler/innen, Oekotrophologen/innen

Noch: 5.1 Ins

1	Einrichtungen der Jugendhilfe (ohne Tageseinrichtungen für Kinder) insgesamt	179	184	128	107	190	21
	davon						
2	Behörde, Geschäftsstelle eines Trägers der freien Jugendhilfe; AG oder sonstiger Zusammenschluss von Trägern der Jugendhilfe	50	45	123	93	102	–
3	Summe der Kinder- und Jugendeinrichtungen	129	139	5	14	88	21
	davon						
4	Einrichtungen der Jugendarbeit	45	101	4	5	49	10
5	Einrichtungen der Jugendsozialarbeit	11	4	–	1	–	–
6	Einrichtungen der Familienförderung	–	1	–	–	–	–
7	Gemeinsame Wohnformen für Mütter/ Väter und Kinder	1	–	–	–	–	–
8	Erziehungs-, Jugend- und Familienberatungsstellen	6	4	1	–	13	–
9	Einrichtungen für Hilfe zur Erziehung und Hilfe für junge Volljährige sowie für die Inobhutnahme	64	28	–	8	24	10
10	Einrichtungen der Mitarbeiter(innen)-fortbildung	–	–	–	–	–	–
11	Einrichtungen für junge Menschen mit Behinderung	2	1	–	–	2	1

Art der Beschäftigung und Art der Einrichtung

nach Berufsausbildungsabschluss								Lfd. Nr.
Kaufmanns- gehilfen/ innen	Fach- arbeiter/ innen	Meister/ innen	künst- lerischer Ausbildungs- abschluss	sonstiger Ausbildungs- abschluss	Praktikanten/ innen im Anerken- nungsjahr	anderweitig noch in Ausbildung	ohne abge- schlossene Ausbildung	

gesamt

5	594	51	46	300	24	70	187	1
1	97	2	–	36	–	3	14	2
4	497	49	46	264	24	67	173	3
3	327	18	44	126	11	23	106	4
–	6	8	–	6	–	–	1	5
–	–	–	–	–	–	–	–	6
–	2	–	–	–	2	–	–	7
–	4	–	–	7	–	3	4	8
1	153	22	2	97	8	41	48	9
–	–	–	–	–	–	–	–	10
–	5	1	–	28	3	–	14	11

Noch: 5. Tätige Personen am 31.12.2002 nach Berufsausbildungsabschluss,

Lfd. Nr.	Art der Einrichtung	Insgesamt	darunter				
			Dipl. Sozialpädagogen/innen Dipl. Sozialarbeiter/innen ¹⁾	Dipl. Pädagogen/innen Dipl. Sozialpädagogen, Erziehungswissenschaftler/innen ²⁾	Erzieher/innen	Heilpädagogen/innen (Fachschule)	Kinderpfleger/innen

5.2 darunter

1	Einrichtungen der Jugendhilfe (ohne Tageseinrichtungen für Kinder) insgesamt	3 024	439	135	942	69	13
	davon						
2	Behörde, Geschäftsstelle eines Trägers der freien Jugendhilfe; AG oder sonstiger Zusammenschluss von Trägern der Jugendhilfe	858	218	48	119	2	2
3	Summe der Kinder- und Jugendeinrichtungen	2 166	221	87	823	67	11
	davon						
4	Einrichtungen der Jugendarbeit	733	118	35	123	2	4
5	Einrichtungen der Jugendsozialarbeit	65	11	5	23	–	–
6	Einrichtungen der Familienförderung	–	–	–	–	–	–
7	Gemeinsame Wohnformen für Mütter/Väter und Kinder	13	3	–	4	–	–
8	Erziehungs-, Jugend- und Familienberatungsstellen	85	29	4	10	3	–
9	Einrichtungen für Hilfe zur Erziehung und Hilfe für junge Volljährige sowie für die Inobhutnahme	1 120	57	43	625	51	7
10	Einrichtungen der Mitarbeiter(innen)-fortbildung	–	–	–	–	–	–
11	Einrichtungen für junge Menschen mit Behinderung	150	3	–	38	11	–

1) Fachhochschule oder vergleichbarer Abschluss

2) Universität oder vergleichbarer Abschluss

Art der Beschäftigung und Art der Einrichtung

nach Berufsausbildungsabschluss									Lfd. Nr.
Heilerzieher/innen Heilerziehungspfleger/innen	Sonstige soziale/sozialpädagogische Kurzausbildung	Kinder- und Jugendlichenpsychotherapeuten/innen	Psychologen/innen mit Hochschulabschluss	Beschäftigungs- und Arbeitstherapeuten/innen	(Fach) Kinderkrankenschwestern, Krankenpfleger, -schwwestern	Krankengymnasten/innen, Masseur/innen, Masseur/innen und med. Bademeister/innen	Logopäden/innen	Sonderschullehrer/innen	

vollzeittätige Personen

81	72	3	36	6	40	1	-	1	1
-	10	-	4	-	10	-	-	-	2
81	62	3	32	6	30	1	-	1	3
3	46	-	-	-	2	-	-	-	4
-	4	-	-	-	-	-	-	-	5
-	-	-	-	-	-	-	-	-	6
2	-	-	-	-	1	-	-	-	7
-	4	1	17	2	-	-	-	-	8
45	8	2	15	3	5	-	-	1	9
-	-	-	-	-	-	-	-	-	10
31	-	-	-	1	22	1	-	-	11

Noch: 5. Tätige Personen am 31.12.2002 nach Berufsausbildungsabschluss,

Lfd. Nr.	Art der Einrichtung	darunter					
		Fachlehrer/innen oder sonstige Lehrer/innen	sonstiger Hochschulabschluss	Abschlussprüfung für den mittleren Dienst/ Erste Angestelltenprüfung	Abschlussprüfung für den gehobenen Dienst/ Zweite Angestelltenprüfung	sonstige Verwaltungenberufe	Hauswirtschaftsleiter/innen, Wirtschaftler/innen, Oekotrophologen/innen

Noch: 5.2 darunter

1	Einrichtungen der Jugendhilfe (ohne Tageseinrichtungen für Kinder) insgesamt	113	99	88	72	116	9
	davon						
2	Behörde, Geschäftsstelle eines Trägers der freien Jugendhilfe; AG oder sonstiger Zusammenschluss von Trägern der Jugendhilfe	41	39	86	66	85	–
3	Summe der Kinder- und Jugendeinrichtungen	72	60	2	6	31	9
	davon						
4	Einrichtungen der Jugendarbeit	22	40	1	1	23	6
5	Einrichtungen der Jugendsozialarbeit	7	2	–	1	–	–
6	Einrichtungen der Familienförderung	–	–	–	–	–	–
7	Gemeinsame Wohnformen für Mütter/ Väter und Kinder	1	–	–	–	–	–
8	Erziehungs-, Jugend- und Familienberatungsstellen	1	1	1	–	–	–
9	Einrichtungen für Hilfe zur Erziehung und Hilfe für junge Volljährige sowie für die Inobhutnahme	39	17	–	4	8	3
10	Einrichtungen der Mitarbeiter(innen)-fortbildung	–	–	–	–	–	–
11	Einrichtungen für junge Menschen mit Behinderung	2	–	–	–	–	–

Art der Beschäftigung und Art der Einrichtung

nach Berufsausbildungsabschluss								Lfd. Nr.
Kaufmanns- gehilfen/ innen	Fach- arbeiter/ innen	Meister/ innen	künst- lerischer Ausbildungs- abschluss	sonstiger Ausbildungs- abschluss	Praktikanten/ innen im Anerken- nungsjahr	anderweitig noch in Ausbildung	ohne abge- schlossene Ausbildung	

vollzeittätige Personen

3	305	30	4	155	15	37	103	1
1	86	2	–	25	–	3	8	2
2	219	28	4	130	15	34	95	3
2	149	6	4	57	7	16	59	4
–	3	3	–	5	–	–	–	5
–	–	–	–	–	–	–	–	6
–	–	–	–	–	1	–	–	7
–	2	–	–	1	–	–	–	8
–	64	19	–	45	5	18	23	9
–	–	–	–	–	–	–	–	10
–	1	–	–	22	2	–	13	11

6. Tätige Personen am 31.12.2002 nach Stellung im Beruf,

Lfd. Nr.	Art der Einrichtung	Insgesamt	darunter weiblich	davon			
				Beamte/innen		Angestellte und Arbeiter/innen	
				zusammen	darunter weiblich	zusammen	darunter weiblich
6.1 Ins							
1	Einrichtungen der Jugendhilfe (ohne Tageseinrichtungen für Kinder) insgesamt	4 935	3 648	78	58	4 518	3 433
	davon						
2	Behörde, Geschäftsstelle eines Trägers der freien Jugendhilfe; AG oder sonstiger Zusammenschluss von Trägern der Jugendhilfe	1 111	929	68	56	1 026	867
3	Summe der Kinder- und Jugendeinrichtungen	3 824	2 719	10	2	3 492	2 566
	davon						
4	Einrichtungen der Jugendarbeit	1 421	895	10	2	1 212	801
5	Einrichtungen der Jugendsozialarbeit	122	83	–	–	121	82
6	Einrichtungen der Familienförderung	4	4	–	–	4	4
7	Gemeinsame Wohnformen für Mütter/Väter und Kinder	29	27	–	–	27	25
8	Erziehungs-, Jugend- und Familienberatungsstellen	247	195	–	–	242	191
9	Einrichtungen für Hilfe zur Erziehung und Hilfe für junge Volljährige sowie für die Inobhutnahme	1 755	1 306	–	–	1 658	1 262
10	Einrichtungen der Mitarbeiter(innen)-fortbildung	–	–	–	–	–	–
11	Einrichtungen für junge Menschen mit Behinderung	246	209	–	–	228	201

Geschlecht, Art der Einrichtung und Trägern

nach Stellung im Beruf									Lfd. Nr.
Ordens- oder Mutterhausangehörige		Praktikanten/innen		Zivildienst- leistende	Personen im freiwilligen sozialen Jahr		Sonstige		
zusammen	darunter weiblich	zusammen	darunter weiblich	zusammen	zusammen	darunter weiblich	zusammen	darunter weiblich	
gesamt									
3	3	54	38	83	25	17	174	99	1
-	-	4	3	2	-	-	11	3	2
3	3	50	35	81	25	17	163	96	3
-	-	20	13	54	16	11	109	68	4
-	-	-	-	-	-	-	1	1	5
-	-	-	-	-	-	-	-	-	6
-	-	2	2	-	-	-	-	-	7
-	-	-	-	-	-	-	5	4	8
3	3	24	17	20	8	5	42	19	9
-	-	-	-	-	-	-	-	-	10
-	-	4	3	7	1	1	6	4	11

Noch: 6. Tätige Personen am 31.12.2002 nach Stellung im Beruf,

Lfd. Nr.	Art der Einrichtung	Insgesamt	darunter weiblich	davon			
				Beamte/innen		Angestellte und Arbeiter/innen	
				zusammen	darunter weiblich	zusammen	darunter weiblich
						6.2 darunter	
1	Einrichtungen der Jugendhilfe (ohne Tageseinrichtungen für Kinder) insgesamt	3 309	2 336	11	3	3 062	2 222
	davon						
2	Behörde, Geschäftsstelle eines Trägers der freien Jugendhilfe; AG oder sonstiger Zusammenschluss von Trägern der Jugendhilfe	146	89	1	1	139	86
3	Summe der Kinder- und Jugendeinrichtungen	3 163	2 247	10	2	2 923	2 136
	davon						
4	Einrichtungen der Jugendarbeit	1 004	611	10	2	867	553
5	Einrichtungen der Jugendsozialarbeit	84	52	–	–	83	51
6	Einrichtungen der Familienförderung	4	4	–	–	4	4
7	Gemeinsame Wohnformen für Mütter/Väter und Kinder	29	27	–	–	27	25
8	Erziehungs-, Jugend- und Familienberatungsstellen	223	172	–	–	219	169
9	Einrichtungen für Hilfe zur Erziehung und Hilfe für junge Volljährige sowie für die Inobhutnahme	1 587	1 183	–	–	1 507	1 144
10	Einrichtungen der Mitarbeiter(innen)-fortbildung	–	–	–	–	–	–
11	Einrichtungen für junge Menschen mit Behinderung	232	198	–	–	216	190

Geschlecht, Art der Einrichtung und Trägern

nach Stellung im Beruf									Lfd. Nr.
Ordens- oder Mutterhausangehörige		Praktikanten/innen		Zivildienst- leistende	Personen im freiwilligen sozialen Jahr		Sonstige		
zusammen	darunter weiblich	zusammen	darunter weiblich	zusammen	zusammen	darunter weiblich	zusammen	darunter weiblich	

Freie Träger ohne Wirtschaftsunternehmen

3	3	43	30	68	24	17	98	61	1
-	-	-	-	2	-	-	4	2	2
3	3	43	30	66	24	17	94	59	3
-	-	17	12	46	15	11	49	33	4
-	-	-	-	-	-	-	1	1	5
-	-	-	-	-	-	-	-	-	6
-	-	2	2	-	-	-	-	-	7
-	-	-	-	-	-	-	4	3	8
3	3	20	13	15	8	5	34	18	9
-	-	-	-	-	-	-	-	-	10
-	-	4	3	5	1	1	6	4	11

7. Tätige Personen am 31.12.2002 nach Arbeitsbereich, Altersgruppen und Geschlecht

Arbeitsbereich	Insgesamt	davon im Alter von ... bis unter ... Jahren						
		unter 20	20 - 25	25 - 30	30 - 40	40 - 55	55 - 60	60 und älter
7.1 Insgesamt								
Kulturelle Jugend(bildungs-)arbeit	177	2	10	12	46	76	17	14
Außerschulische Jugendbildungsarbeit und Mitarbeiteraus- und -fortbildung	58	–	7	4	15	27	4	1
Kinder- und Jugenderholung	61	2	3	4	12	33	5	2
Internationale Jugendarbeit	10	–	–	1	5	2	2	–
Freizeitbezogene, offene Jugendarbeit und Jugendpflege	759	18	44	86	244	313	46	8
Jugendverbandsarbeit	8	–	1	1	3	3	–	–
Mobile Jugendarbeit	136	1	9	20	37	57	11	1
Jugendberatung gemäß § 11 Abs. 3 Nr. 6 SGB VIII	59	–	1	2	18	29	5	4
Spielplatzwesen	2	–	–	1	–	1	–	–
Ausbildungsbezogene Jugendsozialarbeit	58	–	1	6	20	26	3	2
Unterkunftsbezogene Jugendsozialarbeit	22	–	–	3	5	11	3	–
Schulsozialarbeit	59	–	–	1	22	34	2	–
Eingliederungsarbeit für Spätaussiedler	8	–	–	1	2	2	3	–
Frühkindliche Erziehung (bis zum 3. Lebensjahr) ¹⁾	–	–	–	–	–	–	–	–
Kindergartenerziehung ¹⁾	–	–	–	–	–	–	–	–
Horterziehung ¹⁾	–	–	–	–	–	–	–	–
Erziehung in altersgemischten Gruppen ¹⁾	–	–	–	–	–	–	–	–
Beratung in Fragen der Partnerschaft, Trennung und Scheidung gemäß § 17 SGB VIII	10	–	–	2	–	7	1	–
Sonstige erzieherische Hilfe gemäß § 27 SGB VIII	47	–	1	4	17	18	6	1
Erziehungs-/Familienberatung gemäß § 28 SGB VIII	148	–	1	9	47	71	18	2
Soziale Gruppenarbeit	8	–	–	–	1	7	–	–
Erziehungsbeistand, Betreuungshelfer	25	–	1	3	6	12	3	–
Sozialpädagogische Familienhilfe	44	–	1	3	18	21	1	–
Intensive sozialpädagogische Einzelbetreuung	39	–	3	6	12	14	3	1
Erziehung in einer Tagesgruppe	88	–	4	4	38	37	5	–
Heimerziehung im Gruppendienst	1 019	14	56	114	333	417	63	22
Heimerziehung mit gruppenübergreifenden Tätigkeiten	157	–	8	17	61	61	8	2
Betreuung behinderter junger Menschen	312	7	40	28	94	113	29	1
Erzieherischer Kinder- und Jugendschutz	22	–	1	–	5	10	4	2
Allgemeine Förderung der Erziehung in der Familie gemäß § 16 SGB VIII	201	–	–	10	56	103	25	7
Pflegekinderwesen, Familienpflege	35	–	–	–	6	25	4	–
Inobhutnahme, Herausnahme	52	–	–	6	26	17	2	1
Beistandschaften, Amtspflegeschaften, Amtsvormundschaften	143	–	1	6	31	92	12	1
Adoptionsvermittlung	14	–	–	–	1	9	4	–
Jugendgerichtshilfe	62	–	1	1	16	34	8	2
Unterrichtliche/schulische Tätigkeiten	12	–	–	2	4	5	1	–
Fort- und Weiterbildung	5	–	–	–	1	2	–	2
Supervision	2	–	–	–	2	–	–	–
Leitung, Geschäftsführung	210	–	–	5	44	132	20	9
Jugendhilfeplanung	20	–	1	–	–	15	3	1
Referententätigkeit in Behörden, Vereinen und Verbänden	10	–	–	–	3	3	4	–
Fachberatung von Kindertageseinrichtungen	32	–	–	–	4	24	3	1
Beratung von Einrichtungen	11	–	1	–	1	9	–	–
Verwaltung (einschließlich wirtschaftlicher Jugendhilfe)	420	3	20	24	113	202	42	16
Hauswirtschaftlicher und technischer Bereich	370	19	45	14	68	167	36	21
Insgesamt	4 935	66	261	400	1 437	2 241	406	124

1) Als Gruppenleitung oder als Zweit- bzw. Ergänzungskraft

Noch: 7. Tätige Personen am 31.12.2002 nach Arbeitsbereich, Altersgruppen und Geschlecht

Arbeitsbereich	Insgesamt	davon im Alter von ... bis unter ... Jahren						
		unter 20	20 - 25	25 - 30	30 - 40	40 - 55	55 - 60	60 und älter
7.2 darunter weiblich								
Kulturelle Jugend(bildungs-)arbeit	110	1	8	8	27	48	14	4
Außerschulische Jugendbildungsarbeit und Mitarbeiteraus- und -fortbildung	36	–	3	1	12	18	2	–
Kinder- und Jugenderholung	42	2	–	–	9	26	4	1
Internationale Jugendarbeit	6	–	–	1	3	1	1	–
Freizeitbezogene, offene Jugendarbeit und Jugendpflege	510	10	22	54	159	233	28	4
Jugendverbandsarbeit	5	–	1	–	3	1	–	–
Mobile Jugendarbeit	78	–	2	13	15	41	7	–
Jugendberatung gemäß § 11 Abs. 3 Nr. 6 SGB VIII	42	–	1	1	12	23	3	2
Spielplatzwesen	2	–	–	1	–	1	–	–
Ausbildungsbezogene Jugendsozialarbeit	36	–	1	3	11	19	1	1
Unterkunftsbezogene Jugendsozialarbeit	16	–	–	3	3	9	1	–
Schulsozialarbeit	50	–	–	1	21	27	1	–
Eingliederungsarbeit für Spätaussiedler	6	–	–	1	2	1	2	–
Frühkindliche Erziehung (bis zum 3. Lebensjahr) ¹⁾	–	–	–	–	–	–	–	–
Kindergartenerziehung ¹⁾	–	–	–	–	–	–	–	–
Horterziehung ¹⁾	–	–	–	–	–	–	–	–
Erziehung in altersgemischten Gruppen ¹⁾	–	–	–	–	–	–	–	–
Beratung in Fragen der Partnerschaft, Trennung und Scheidung gemäß § 17 SGB VIII	10	–	–	2	–	7	1	–
Sonstige erzieherische Hilfe gemäß § 27 SGB VIII	41	–	1	4	13	17	5	1
Erziehungs-/Familienberatung gemäß § 28 SGB VIII	115	–	1	5	35	59	14	1
Soziale Gruppenarbeit	3	–	–	–	–	3	–	–
Erziehungsbeistand, Betreuungshelfer	13	–	1	2	3	5	2	–
Sozialpädagogische Familienhilfe	39	–	1	3	16	18	1	–
Intensive sozialpädagogische Einzelbetreuung	32	–	3	4	11	11	3	–
Erziehung in einer Tagesgruppe	76	–	3	3	33	32	5	–
Heimerziehung im Gruppendienst	756	13	50	91	250	297	44	11
Heimerziehung mit gruppenübergreifenden Tätigkeiten	121	–	7	11	50	46	5	2
Betreuung behinderter junger Menschen	261	3	25	22	83	103	24	1
Erzieherischer Kinder- und Jugendschutz	16	–	1	–	4	7	3	1
Allgemeine Förderung der Erziehung in der Familie gemäß § 16 SGB VIII	181	–	–	9	47	96	24	5
Pflegekinderwesen, Familienpflege	34	–	–	–	6	24	4	–
Inobhutnahme, Herausnahme	45	–	–	6	21	16	1	1
Beistandschaften, Amtspflegeschaften, Amtsvormundschaften	138	–	1	5	31	90	11	–
Adoptionsvermittlung	12	–	–	–	1	8	3	–
Jugendgerichtshilfe	47	–	1	–	12	28	5	1
Unterrichtliche/schulische Tätigkeiten	6	–	–	2	2	2	–	–
Fort- und Weiterbildung	1	–	–	–	–	1	–	–
Supervision	2	–	–	–	2	–	–	–
Leitung, Geschäftsführung	119	–	–	2	27	77	12	1
Jugendhilfeplanung	15	–	1	–	–	11	3	–
Referententätigkeit in Behörden, Vereinen und Verbänden	7	–	–	–	2	3	2	–
Fachberatung von Kindertageseinrichtungen	31	–	–	–	4	23	3	1
Beratung von Einrichtungen	7	–	–	–	1	6	–	–
Verwaltung (einschließlich wirtschaftlicher Jugendhilfe)	376	3	19	18	103	183	38	12
Hauswirtschaftlicher und technischer Bereich	205	–	3	6	46	115	25	10
Insgesamt	3 648	32	156	282	1 080	1 736	302	60

1) Als Gruppenleitung oder als Zweit- bzw. Ergänzungskraft

8. Tätige Personen am 31.12.2002 nach Arbeitsbereich

Lfd. Nr.	Arbeitsbereich	Insgesamt	darunter			
			Dipl. Sozialpädagogen/innen, Dipl. Sozialarbeiter/innen ²⁾	Dipl. Pädagogen/innen, Dipl. Sozialpäd., Dipl. Erziehungswissenschaftler/innen ³⁾	Erzieher/innen	Heilpädagogen/innen (Fachschule)
1	Kulturelle Jugend(bildungs-)arbeit	177	12	9	17	1
2	Außerschulische Jugendbildungsarbeit und Mitarbeiteraus- und -fortbildung	58	6	7	6	–
3	Kinder- und Jugenderholung	61	2	1	8	–
4	Internationale Jugendarbeit	10	1	1	1	–
5	Freizeitbezogene, offene Jugendarbeit und Jugendpflege	759	101	36	167	2
6	Jugendverbandsarbeit	8	–	1	1	–
7	Mobile Jugendarbeit	136	25	3	31	1
8	Jugendberatung gemäß § 11 Abs. 3 Nr. 6 SGB VIII	59	25	4	12	–
9	Spielplatzwesen	2	–	–	2	–
10	Ausbildungsbezogene Jugendsozialarbeit	58	15	–	13	–
11	Unterkunftsbezogene Jugendsozialarbeit	22	8	1	11	–
12	Schulsozialarbeit	59	22	4	24	–
13	Eingliederungsarbeit für Spätaussiedler	8	–	1	1	–
14	Frühkindliche Erziehung (bis zum 3. Lebensjahr) ¹⁾	–	–	–	–	–
15	Kindergartenerziehung ¹⁾	–	–	–	–	–
16	Hortenerziehung ¹⁾	–	–	–	–	–
17	Erziehung in altersgemischten Gruppen ¹⁾	–	–	–	–	–
18	Beratung in Fragen der Partnerschaft, Trennung und Scheidung gemäß § 17 SGB VIII	10	4	–	1	–
19	Sonstige erzieherische Hilfe gemäß § 27 SGB VIII	47	21	1	8	4
20	Erziehungs-/Familienberatung gemäß § 28 SGB VIII	148	41	11	6	–
21	Soziale Gruppenarbeit	8	2	–	4	–
22	Erziehungsbeistand, Betreuungshelfer	25	5	2	8	–
23	Sozialpädagogische Familienhilfe	44	9	2	16	1
24	Intensive sozialpädagogische Einzelbetreuung	39	7	–	12	9
25	Erziehung in einer Tagesgruppe	88	8	2	51	3
26	Heimerziehung im Gruppendienst	1 019	41	32	633	40
27	Heimerziehung mit gruppenübergreifenden Tätigkeiten	157	10	3	99	4
28	Betreuung behinderter junger Menschen	312	14	1	85	37
29	Erzieherischer Kinder- und Jugendschutz	22	4	1	3	–
30	Allgemeine Förderung der Erziehung in der Familie gemäß § 16 SGB VIII	201	111	9	46	–
31	Pflegekinderwesen, Familienpflege	35	19	1	6	–
32	Inobhutnahme, Herausnahme	52	10	2	24	5
33	Beistandschaften, Amtspflegeschaften, Amtsvormundschaften	143	16	3	6	–
34	Adoptionsvermittlung	14	9	–	2	–
35	Jugendgerichtshilfe	62	38	6	9	–
36	Unterrichtliche/schulische Tätigkeiten	12	–	2	1	–
37	Fort- und Weiterbildung	5	1	–	–	–
38	Supervision	2	2	–	–	–
39	Leitung, Geschäftsführung	210	52	35	21	3
40	Jugendhilfeplanung	20	3	3	2	–
41	Referententätigkeit in Behörden, Vereinen und Verbänden	10	2	3	1	–
42	Fachberatung von Kindertageseinrichtungen	32	5	5	14	–
43	Beratung von Einrichtungen	11	1	1	2	–
44	Verwaltung (einschließlich wirtschaftlicher Jugendhilfe)	420	10	7	22	1
45	Hauswirtschaftlicher und technischer Bereich	370	–	1	–	–
46	Insgesamt	4 935	662	201	1 376	111

1) Als Gruppenleitung oder als Zweit- bzw. Ergänzungskraft

2) Fachhochschule oder vergleichbarer Abschluss

3) Universität oder vergleichbarer Abschluss

und Berufsausbildungsabschluss

nach Berufsausbildungsabschluss									Lfd. Nr.
Kinderpfleger/innen	Heilerzieher/innen, Heilerziehungspflegehelfer/innen	Sonstige soziale/sozialpädagogische Kurzausbildung	Kinder- und Jugendlichen-psychotherapeuten/innen	Psychologen/innen mit Hochschulabschluss	Beschäftigungs- und Arbeitstherapeuten/innen	(Fach) Kinderkrankenpfleger, -schwestern, Krankenpfleger, -schwestern	Krankengymnasten/innen, Masseur/innen, Masseur/innen und med. Bademeister/innen	Logopäden/innen	
-	-	4	-	-	-	-	-	-	1
-	1	2	-	-	-	-	-	-	2
-	-	1	-	-	-	-	-	-	3
-	-	1	-	-	-	-	-	-	4
6	2	56	-	2	-	2	-	-	5
-	-	1	-	-	-	-	-	-	6
-	-	4	-	-	-	-	-	-	7
-	-	2	-	2	-	1	-	-	8
-	-	-	-	-	-	-	-	-	9
-	-	2	-	-	-	-	-	-	10
-	-	-	-	-	-	-	-	-	11
-	-	2	-	-	-	-	-	-	12
-	-	1	-	-	-	-	-	-	13
-	-	-	-	-	-	-	-	-	14
-	-	-	-	-	-	-	-	-	15
-	-	-	-	-	-	-	-	-	16
-	-	-	-	-	-	-	-	-	17
-	-	2	-	1	-	-	-	-	18
-	2	6	-	1	2	-	-	-	19
-	-	2	1	42	-	1	-	-	20
-	-	1	-	-	-	-	-	-	21
-	-	2	-	2	-	-	-	-	22
1	3	1	-	-	-	1	-	-	23
-	-	2	-	1	-	1	-	-	24
1	3	-	-	-	-	-	-	-	25
7	42	6	-	9	2	7	1	1	26
-	5	-	2	11	1	1	-	-	27
3	65	1	-	1	1	33	1	-	28
-	-	1	-	-	-	-	-	-	29
-	-	-	-	1	-	6	-	-	30
-	-	1	-	-	-	-	-	-	31
2	2	-	-	-	-	-	-	-	32
-	-	1	-	-	-	-	-	-	33
-	-	-	-	-	-	1	-	-	34
-	-	-	-	-	-	1	-	-	35
-	-	-	-	-	-	-	-	-	36
-	-	-	-	1	-	-	-	-	37
-	-	-	-	-	-	-	-	-	38
-	1	2	-	9	-	1	-	-	39
-	-	-	-	-	-	-	-	-	40
-	-	-	-	1	-	-	-	-	41
-	-	-	-	-	-	-	-	-	42
1	-	-	-	-	-	-	-	-	43
1	-	2	-	-	-	4	-	-	44
-	2	2	-	-	-	2	-	-	45
22	128	108	3	84	6	62	2	1	46

Noch: 8. Tätige Personen am 31.12.2002 nach Arbeitsbereich

Lfd. Nr.	Arbeitsbereich	darunter					sonstige Verwaltungen-berufe
		Sonderschullehrer/-innen	Fachlehrer/-innen oder sonstige Lehrer/-innen	sonstiger Hochschulabschluss	Abschlussprüfung für den mittleren Dienst	Abschlussprüfung für den gehobenen Dienst	
1	Kulturelle Jugend(bildungs-)arbeit	–	10	38	–	–	5
2	Außerschulische Jugendbildungsarbeit und Mitarbeiteraus- und -fortbildung	–	4	11	–	1	4
3	Kinder- und Jugenderholung	–	3	3	–	2	4
4	Internationale Jugendarbeit	–	–	2	–	1	–
5	Freizeitbezogene, offene Jugendarbeit und Jugendpflege	–	30	25	3	3	19
6	Jugendverbandsarbeit	–	–	1	–	–	2
7	Mobile Jugendarbeit	–	3	–	–	–	5
8	Jugendberatung gemäß § 11 Abs. 3 Nr. 6 SGB VIII	–	–	1	1	–	1
9	Spielplatzwesen	–	–	–	–	–	–
10	Ausbildungsbezogene Jugendsozialarbeit	–	8	3	1	2	–
11	Unterkunftsbezogene Jugendsozialarbeit	–	–	–	–	–	–
12	Schulsozialarbeit	–	1	1	1	–	1
13	Eingliederungsarbeit für Spätaussiedler	–	1	–	–	–	–
14	Frühkindliche Erziehung (bis zum 3. Lebensjahr) ¹⁾	–	–	–	–	–	–
15	Kindergartenerziehung ¹⁾	–	–	–	–	–	–
16	Horterziehung ¹⁾	–	–	–	–	–	–
17	Erziehung in altersgemischten Gruppen ¹⁾	–	–	–	–	–	–
18	Beratung in Fragen der Partnerschaft, Trennung und Scheidung gemäß § 17 SGB VIII	–	–	1	–	–	–
19	Sonstige erzieherische Hilfe gemäß § 27 SGB VIII	–	–	–	–	–	–
20	Erziehungs-/Familienberatung gemäß § 28 SGB VIII	–	3	2	1	–	5
21	Soziale Gruppenarbeit	–	1	–	–	–	–
22	Erziehungsbeistand, Betreuungshelfer	–	3	–	–	–	–
23	Sozialpädagogische Familienhilfe	–	4	–	1	–	–
24	Intensive sozialpädagogische Einzelbetreuung	–	–	–	–	–	–
25	Erziehung in einer Tagesgruppe	–	7	–	–	–	1
26	Heimerziehung im Gruppendienst	1	31	20	–	3	–
27	Heimerziehung mit gruppenübergreifenden Tätigkeiten	–	4	1	–	–	1
28	Betreuung behinderter junger Menschen	3	2	–	–	–	–
29	Erzieherischer Kinder- und Jugendschutz	–	2	1	2	–	1
30	Allgemeine Förderung der Erziehung in der Familie gemäß § 16 SGB VIII	–	11	3	1	–	1
31	Pflegekinderwesen, Familienpflege	–	3	–	–	1	–
32	Inobhutnahme, Herausnahme	–	1	–	–	–	–
33	Beistandschaften, Amtspflegeschaften, Amtsvormundschaften	–	10	6	22	40	18
34	Adoptionsvermittlung	–	1	–	–	1	–
35	Jugendgerichtshilfe	–	1	2	–	–	–
36	Unterrichtliche/schulische Tätigkeiten	–	7	–	–	–	–
37	Fort- und Weiterbildung	–	2	–	–	–	1
38	Supervision	–	–	–	–	–	–
39	Leitung, Geschäftsführung	–	10	38	–	11	4
40	Jugendhilfeplanung	–	4	1	1	5	1
41	Referententätigkeit in Behörden, Vereinen und Verbänden	–	–	2	1	–	–
42	Fachberatung von Kindertageseinrichtungen	–	–	–	–	6	–
43	Beratung von Einrichtungen	–	–	–	3	–	–
44	Verwaltung (einschließlich wirtschaftlicher Jugendhilfe)	–	11	18	90	31	112
45	Hauswirtschaftlicher und technischer Bereich	–	1	4	–	–	4
46	Insgesamt	4	179	184	128	107	190

1) Als Gruppenleitung oder als Zweit- bzw. Ergänzungskraft

und Berufsausbildungsabschluss

nach Berufsausbildungsabschluss									Lfd. Nr.
Hauswirtschaftsleiter/innen, Wirtschaftlicher/innen, Oekotrophologen/innen	Kaufmannsgehilfen/innen	Facharbeiter/innen	Meister/innen	künstlerischer Ausbildungsabschluss	sonstiger Ausbildungsabschluss	Praktikanten/innen im Anerkennungsjahr	anderweitig noch in Ausbildung	ohne abgeschlossene Ausbildung	
-	-	22	-	39	8	1	1	10	1
-	-	12	-	-	-	-	-	4	2
-	-	19	1	-	9	-	-	8	3
-	-	2	1	-	-	-	-	-	4
1	2	159	3	2	69	8	14	40	5
-	-	1	-	-	1	-	-	-	6
-	1	31	2	-	20	1	1	7	7
-	-	1	-	-	4	-	1	-	8
-	-	-	-	-	-	-	-	-	9
-	-	3	8	-	2	-	-	1	10
-	-	1	-	-	1	-	-	-	11
-	-	-	-	-	3	-	-	-	12
-	-	1	-	-	-	-	-	-	13
-	-	-	-	-	-	-	-	-	14
-	-	-	-	-	-	-	-	-	15
-	-	-	-	-	-	-	-	-	16
-	-	-	-	-	-	-	-	-	17
-	-	-	-	-	-	-	-	1	18
-	-	1	-	-	-	-	-	1	19
-	-	1	-	-	2	-	2	2	20
-	-	-	-	-	-	-	-	-	21
-	-	1	-	-	2	-	-	-	22
-	-	2	-	-	-	-	-	-	23
-	-	2	-	-	2	-	2	-	24
2	-	3	1	-	-	-	2	3	25
-	-	30	19	2	32	7	25	17	26
2	1	5	1	-	3	1	-	1	27
-	-	3	1	-	28	3	9	17	28
-	-	-	-	-	6	1	-	-	29
-	-	4	-	-	3	-	-	3	30
-	-	-	-	-	3	-	-	-	31
1	-	2	-	-	2	-	-	-	32
-	-	14	1	-	6	-	-	-	33
-	-	-	-	-	-	-	-	-	34
-	-	1	-	-	3	-	1	-	35
-	-	1	-	-	-	-	-	-	36
-	-	-	-	-	-	-	-	-	37
-	-	-	-	-	-	-	-	-	38
2	-	7	4	3	6	-	-	-	39
-	-	-	-	-	-	-	-	-	40
-	-	-	-	-	-	-	-	-	41
-	-	-	-	-	2	-	-	-	42
-	-	-	-	-	3	-	-	-	43
1	1	80	-	-	15	-	2	10	44
12	-	185	9	-	65	2	10	62	45
21	5	594	51	46	300	24	70	187	46

9. Tätige Personen am 31.12.2002 nach Arbeitsbereich,

Lfd. Nr.	Arbeitsbereich	Insgesamt	Öffentliche Träger				
			zusammen	davon			
				örtliche Träger	überörtliche Träger	Land	Gemeinden oder Gemeindeverbände ohne Jugendamt
						9.1 Ins	
1	Kulturelle Jugend(bildungs-)arbeit	177	90	46	—	—	44
2	Außerschulische Jugendbildungsarbeit und Mitarbeiteraus- und -fortbildung	58	6	6	—	—	—
3	Kinder- und Jugenderholung	61	4	4	—	—	—
4	Internationale Jugendarbeit	10	3	1	1	—	1
5	Freizeitbezogene, offene Jugendarbeit und Jugendpflege	759	252	145	—	—	107
6	Jugendverbandsarbeit	8	—	—	—	—	—
7	Mobile Jugendarbeit	136	28	15	—	—	13
8	Jugendberatung gemäß § 11 Abs. 3 Nr. 6 SGB VIII	59	10	10	—	—	—
9	Spielplatzwesen	2	—	—	—	—	—
10	Ausbildungsbezogene Jugendsozialarbeit	58	7	7	—	—	—
11	Unterkunftsbezogene Jugendsozialarbeit	22	—	—	—	—	—
12	Schulsozialarbeit	59	26	24	—	—	2
13	Eingliederungsarbeit für Spätaussiedler	8	3	3	—	—	—
14	Frühkindliche Erziehung (bis zum 3. Lebensjahr) ¹⁾	—	—	—	—	—	—
15	Kindergartenerziehung ¹⁾	—	—	—	—	—	—
16	Horterziehung ¹⁾	—	—	—	—	—	—
17	Erziehung in altersgemischten Gruppen ¹⁾	—	—	—	—	—	—
18	Beratung in Fragen der Partnerschaft, Trennung und Scheidung gemäß § 17 SGB VIII	10	7	7	—	—	—
19	Sonstige erzieherische Hilfe gemäß § 27 SGB VIII	47	19	19	—	—	—
20	Erziehungs-/Familienberatung gemäß § 28 SGB VIII	148	24	24	—	—	—
21	Soziale Gruppenarbeit	8	3	3	—	—	—
22	Erziehungsbeistand, Betreuungshelfer	25	1	1	—	—	—
23	Sozialpädagogische Familienhilfe	44	9	9	—	—	—
24	Intensive sozialpädagogische Einzelbetreuung	39	1	1	—	—	—
25	Erziehung in einer Tagesgruppe	88	4	4	—	—	—
26	Heimerziehung im Gruppendienst	1 019	47	47	—	—	—
27	Heimerziehung mit gruppenübergreifenden Tätigkeiten	157	8	8	—	—	—
28	Betreuung behinderter junger Menschen	312	14	14	—	—	—
29	Erzieherischer Kinder- und Jugendschutz	22	10	10	—	—	—
30	Allgemeine Förderung der Erziehung in der Familie gemäß § 16 SGB VIII	201	196	196	—	—	—
31	Pflegekinderwesen, Familienpflege	35	35	35	—	—	—
32	Inobhutnahme, Herausnahme	52	1	1	—	—	—
33	Beistandschaften, Amtspflegeschaften, Amtsvormundschaften	143	143	142	1	—	—
34	Adoptionsvermittlung	14	14	11	3	—	—
35	Jugendgerichtshilfe	62	62	62	—	—	—
36	Unterrichtliche/schulische Tätigkeiten	12	—	—	—	—	—
37	Fort- und Weiterbildung	5	1	1	—	—	—
38	Supervision	2	—	—	—	—	—
39	Leitung, Geschäftsführung	210	51	44	1	4	2
40	Jugendhilfeplanung	20	20	18	1	1	—
41	Referententätigkeit in Behörden, Vereinen und Verbänden	10	6	1	—	5	—
42	Fachberatung von Kindertageseinrichtungen	32	30	22	7	1	—
43	Beratung von Einrichtungen	11	10	9	1	—	—
44	Verwaltung (einschließlich wirtschaftlicher Jugendhilfe)	420	291	274	9	6	2
45	Hauswirtschaftlicher und technischer Bereich	370	50	44	1	—	5
46	Insgesamt	4 935	1 486	1 268	25	17	176

1) Als Gruppenleitung oder als Zweit- bzw. Ergänzungskraft

Art der Beschäftigung und Art des Trägers der Einrichtung

Freie Träger										Lfd. Nr.
zu- sammen	davon									
	Arbeiter- wohl- fahrt	Deutscher Paritä- tischer Wohl- fahrts- verband	Deutsches Rotes Kreuz	Diakon. Werk/sonst. der EKD angeschl. Träger	Caritas- verband/ sonstige kath. Träger	sonst. Religions- gemein- schaften öffentlichen Rechts	Jugend- gruppen, -verbände, -ringe	Wirt- schafts- unter- nehmen	sonst. juristische Personen, andere Vereini- gungen	
gesamt										
87	7	15	–	15	2	–	8	–	40	1
52	2	1	–	8	1	–	6	–	34	2
57	7	5	1	2	–	–	7	4	31	3
7	–	–	–	–	–	1	4	–	2	4
507	47	86	14	56	19	9	65	11	200	5
8	–	–	3	–	–	–	4	–	1	6
108	3	4	5	14	3	–	46	8	25	7
49	6	15	4	8	3	–	2	1	10	8
2	–	1	–	–	–	–	–	–	1	9
51	–	8	–	12	2	–	–	9	20	10
22	9	10	–	–	–	–	–	–	3	11
33	1	16	–	4	3	–	4	–	5	12
5	–	1	–	–	–	–	2	–	2	13
–	–	–	–	–	–	–	–	–	–	14
–	–	–	–	–	–	–	–	–	–	15
–	–	–	–	–	–	–	–	–	–	16
–	–	–	–	–	–	–	–	–	–	17
3	–	3	–	–	–	–	–	–	–	18
28	1	14	–	5	6	–	1	–	1	19
124	31	20	14	44	12	–	–	–	3	20
5	–	2	–	–	–	–	–	–	3	21
24	–	2	–	2	6	–	–	2	12	22
35	4	–	–	6	6	–	–	–	19	23
38	–	10	–	21	–	–	–	4	3	24
84	17	16	–	31	3	–	–	–	17	25
972	113	263	27	243	–	6	–	50	270	26
149	9	63	2	39	–	–	–	1	35	27
298	32	49	47	112	31	–	–	14	13	28
12	–	–	–	2	1	–	–	–	9	29
5	–	5	–	–	–	–	–	–	–	30
–	–	–	–	–	–	–	–	–	–	31
51	1	17	–	18	–	–	–	–	15	32
–	–	–	–	–	–	–	–	–	–	33
–	–	–	–	–	–	–	–	–	–	34
–	–	–	–	–	–	–	–	–	–	35
12	–	4	–	4	–	–	–	1	3	36
4	–	–	–	1	–	–	–	3	–	37
2	–	–	–	–	–	–	–	–	2	38
159	11	41	6	30	3	2	7	9	50	39
–	–	–	–	–	–	–	–	–	–	40
4	1	1	1	–	1	–	–	–	–	41
2	–	–	–	–	1	–	1	–	–	42
1	1	–	–	–	–	–	–	–	–	43
129	13	21	3	30	2	3	7	8	42	44
320	15	95	9	60	3	6	24	15	93	45
3 449	331	788	136	767	108	27	188	140	964	46

Noch: 9. Tätige Personen am 31.12.2002 nach Arbeitsbereich,

Lfd. Nr.	Arbeitsbereich	Insgesamt	Öffentliche Träger				
			zusammen	davon			
				örtliche Träger	überörtliche Träger	Land	Gemeinden oder Gemeindeverbände ohne Jugendamt
						9.2 darunter	
1	Kulturelle Jugend(bildungs-)arbeit	53	22	6	–	–	16
2	Außerschulische Jugendbildungsarbeit und Mitarbeiteraus- und -fortbildung	37	6	6	–	–	–
3	Kinder- und Jugenderholung	37	4	4	–	–	–
4	Internationale Jugendarbeit	2	1	–	1	–	–
5	Freizeitbezogene, offene Jugendarbeit und Jugendpflege	408	133	86	–	–	47
6	Jugendverbandsarbeit	3	–	–	–	–	–
7	Mobile Jugendarbeit	80	16	13	–	–	3
8	Jugendberatung gemäß § 11 Abs. 3 Nr. 6 SGB VIII	32	5	5	–	–	–
9	Spielplatzwesen	1	–	–	–	–	–
10	Ausbildungsbezogene Jugendsozialarbeit	33	6	6	–	–	–
11	Unterkunftsbezogene Jugendsozialarbeit	4	–	–	–	–	–
12	Schulsozialarbeit	33	11	11	–	–	–
13	Eingliederungsarbeit für Spätaussiedler	4	–	–	–	–	–
14	Frühkindliche Erziehung (bis zum 3. Lebensjahr) ¹⁾	–	–	–	–	–	–
15	Kindergartenerziehung ¹⁾	–	–	–	–	–	–
16	Horterziehung ¹⁾	–	–	–	–	–	–
17	Erziehung in altersgemischten Gruppen ¹⁾	–	–	–	–	–	–
18	Beratung in Fragen der Partnerschaft, Trennung und Scheidung gemäß § 17 SGB VIII	6	5	5	–	–	–
19	Sonstige erzieherische Hilfe gemäß § 27 SGB VIII	29	12	12	–	–	–
20	Erziehungs-/Familienberatung gemäß § 28 SGB VIII	42	12	12	–	–	–
21	Soziale Gruppenarbeit	6	3	3	–	–	–
22	Erziehungsbeistand, Betreuungshelfer	10	1	1	–	–	–
23	Sozialpädagogische Familienhilfe	11	6	6	–	–	–
24	Intensive sozialpädagogische Einzelbetreuung	27	1	1	–	–	–
25	Erziehung in einer Tagesgruppe	26	4	4	–	–	–
26	Heimerziehung im Gruppendienst	763	37	37	–	–	–
27	Heimerziehung mit gruppenübergreifenden Tätigkeiten	120	8	8	–	–	–
28	Betreuung behinderter junger Menschen	178	11	11	–	–	–
29	Erzieherischer Kinder- und Jugendschutz	12	9	9	–	–	–
30	Allgemeine Förderung der Erziehung in der Familie gemäß § 16 SGB VIII	166	165	165	–	–	–
31	Pflegekinderwesen, Familienpflege	24	24	24	–	–	–
32	Inobhutnahme, Herausnahme	19	1	1	–	–	–
33	Beistandschaften, Amtspflegeschaften, Amtsvormundschaften	122	122	121	1	–	–
34	Adoptionsvermittlung	12	12	9	3	–	–
35	Jugendgerichtshilfe	52	52	52	–	–	–
36	Unterrichtliche/schulische Tätigkeiten	10	–	–	–	–	–
37	Fort- und Weiterbildung	2	1	1	–	–	–
38	Supervision	2	–	–	–	–	–
39	Leitung, Geschäftsführung	153	50	43	1	4	2
40	Jugendhilfeplanung	17	17	15	1	1	–
41	Referententätigkeit in Behörden, Vereinen und Verbänden	8	4	–	–	4	–
42	Fachberatung von Kindertageseinrichtungen	24	23	15	7	1	–
43	Beratung von Einrichtungen	11	10	9	1	–	–
44	Verwaltung (einschließlich wirtschaftlicher Jugendhilfe)	279	214	201	9	4	–
45	Hauswirtschaftlicher und technischer Bereich	166	34	29	1	–	4
46	Insgesamt	3 024	1 042	931	25	14	72

1) Als Gruppenleitung oder als Zweit- bzw. Ergänzungskraft

Art der Beschäftigung und Art des Trägers der Einrichtung

Freie Träger										Lfd. Nr.
zu- sammen	davon									
	Arbeiter- wohl- fahrt	Deutscher Paritätischer Wohl- fahrts- verband	Deutsches Rotes Kreuz	Diakon. Werk/sonst. der EKD angeschl. Träger	Caritas- verband/ sonstige kath. Träger	sonst. Religions- gemein- schaften öffentlichen Rechts	Jugend- gruppen, -verbände, -ringe	Wirt- schafts- unter- nehmen	sonst. juristische Personen, andere Vereini- gungen	
vollzeittätige Personen										
31	1	7	-	3	-	-	2	-	18	1
31	2	-	-	-	1	-	6	-	22	2
33	5	5	1	-	-	-	5	3	14	3
1	-	-	-	-	-	-	1	-	-	4
275	22	50	6	10	12	5	44	3	123	5
3	-	-	1	-	-	-	2	-	-	6
64	2	4	1	10	2	-	27	-	18	7
27	5	11	-	2	1	-	2	-	6	8
1	-	-	-	-	-	-	-	-	1	9
27	-	7	-	-	1	-	-	5	14	10
4	-	1	-	-	-	-	-	-	3	11
22	1	9	-	1	3	-	3	-	5	12
4	-	1	-	-	-	-	2	-	1	13
-	-	-	-	-	-	-	-	-	-	14
-	-	-	-	-	-	-	-	-	-	15
-	-	-	-	-	-	-	-	-	-	16
-	-	-	-	-	-	-	-	-	-	17
1	-	1	-	-	-	-	-	-	-	18
17	1	11	-	2	1	-	1	-	1	19
30	15	1	3	7	4	-	-	-	-	20
3	-	2	-	-	-	-	-	-	1	21
9	-	-	-	-	2	-	-	-	7	22
5	2	-	-	1	1	-	-	-	1	23
26	-	9	-	12	-	-	-	3	2	24
22	7	4	-	8	1	-	-	-	2	25
726	82	203	11	181	-	2	-	33	214	26
112	3	52	-	26	-	-	-	1	30	27
167	3	31	19	86	7	-	-	13	8	28
3	-	-	-	-	-	-	-	-	3	29
1	-	1	-	-	-	-	-	-	-	30
-	-	-	-	-	-	-	-	-	-	31
18	-	5	-	13	-	-	-	-	-	32
-	-	-	-	-	-	-	-	-	-	33
-	-	-	-	-	-	-	-	-	-	34
-	-	-	-	-	-	-	-	-	-	35
10	-	2	-	4	-	-	-	1	3	36
1	-	-	-	-	-	-	-	1	-	37
2	-	-	-	-	-	-	-	-	2	38
103	10	24	3	10	2	2	5	5	42	39
-	-	-	-	-	-	-	-	-	-	40
4	1	1	1	-	1	-	-	-	-	41
1	-	-	-	-	-	-	1	-	-	42
1	1	-	-	-	-	-	-	-	-	43
65	8	11	2	4	-	1	7	3	29	44
132	6	39	1	8	3	5	21	9	40	45
1 982	177	492	49	388	42	15	129	80	610	46

10. Tätige Personen am 31.12.2002 nach Berufsausbildungsabschluss, Altersgruppen und Geschlecht

Berufsausbildungsabschluss	Insgesamt	davon im Alter von ... bis unter ... Jahren						
		unter 20	20 - 25	25 - 30	30 - 40	40 - 55	55 - 60	60 und älter
10.1 Insgesamt								
Dipl.-Sozialpädagogen/innen, Dipl.-Sozialarbeiter/innen (Fachhochschule oder vergleichbarer Abschluss)	662	–	11	79	222	270	67	13
Dipl.-Pädagogen/innen, Dipl.-Sozialpädagogen/innen, Dipl.-Erziehungswissenschaftler/innen (Uni oder vergleichbarer Abschluss)	201	–	–	12	44	116	20	9
Dipl.-Heilpädagogen/innen (Fachhochschule oder vergleichbarer Abschluss)	8	–	–	–	4	3	1	–
Erzieher/innen	1 376	–	52	123	465	621	95	20
Heilpädagogen/innen (Fachschule)	111	–	1	2	60	43	5	–
Kinderpfleger/innen	22	–	–	–	7	11	2	2
Heilerzieher/innen, Heilerziehungspfleger/innen	128	–	18	18	49	40	3	–
Familienpfleger/innen	11	–	–	–	2	9	–	–
Assistenten/innen im Sozialwesen ¹⁾	12	–	1	–	3	4	3	1
Soziale und medizinische Helferberufe ²⁾	6	–	–	1	1	3	1	–
Sonstige soziale/sozialpädagogische Kurzausbildung	108	–	1	6	36	56	8	1
Kinder- und Jugendlichenpsychotherapeuten/innen	3	–	–	–	1	1	1	–
Psychologische Psychotherapeuten/innen	31	–	–	1	5	22	3	–
Psychologen/innen mit Hochschulabschluss	84	–	1	6	31	36	9	1
Beschäftigungs- und Arbeitstherapeuten/innen	6	–	1	1	3	1	–	–
(Fach-)Kinderkrankenpfleger, -schwestern, Krankenpfleger, -schwestern	62	–	2	1	13	36	9	1
Krankengymnasten/innen, Masseur/innen, Masseur/innen und medizinische Bademeister/innen	2	–	–	–	1	1	–	–
Logopäden/innen	1	–	–	–	–	1	–	–
Sonderschullehrer/innen	4	–	–	–	1	3	–	–
Fachlehrer/innen oder sonstige Lehrer/innen	179	–	–	5	35	94	29	16
Sonstiger Hochschulabschluss	184	–	–	3	48	114	16	3
Abschlussprüfung für den mittleren Dienst/ Erste Angestelltenprüfung	128	1	13	12	38	56	6	2
Abschlussprüfung für den gehobenen Dienst/ Zweite Angestelltenprüfung	107	–	–	12	17	69	7	2
Sonstiger Verwaltungsberuf	190	–	9	15	57	84	16	9
Hauswirtschaftsleiter/innen, Wirtschaftler/innen, Oekotrophologen/innen	21	–	–	–	7	11	1	2
(Fach)-Hauswirtschaftler/innen	11	–	–	1	4	6	–	–
Kaufmannsgehilfen/innen	5	–	1	–	4	–	–	–
Facharbeiter/innen	594	–	40	48	155	273	56	22
Meister/innen	51	–	1	1	10	27	9	3
Künstlerischer Ausbildungsabschluss	46	–	–	2	14	19	2	9
Sonstiger Ausbildungsabschluss	300	3	22	18	67	156	28	6
Praktikanten/innen im Anerkennungsjahr	24	4	10	5	1	4	–	–
Anderweitig noch in Ausbildung	70	15	23	11	14	7	–	–
Ohne abgeschlossene Ausbildung	187	43	54	17	18	44	9	2
Insgesamt	4 935	66	261	400	1 437	2 241	406	124

1) Sozialassistenten/innen, Sozialbetreuer/innen, Sozialpflegeassistenten/innen, sozialpädagogische Assistenten/innen

2) Erziehungshelfer/innen, Heilerziehungshelfer/innen, Heilerziehungspflegehelfer/innen, Hauswirtschaftshelfer/innen, Krankenpflegehelfer/innen

Noch: 10. Tätige Personen am 31.12.2002 nach Berufsausbildungsabschluss, Altersgruppen und Geschlecht

Berufsausbildungsabschluss	Insgesamt	davon im Alter von ... bis unter ... Jahren						
		unter 20	20 - 25	25 - 30	30 - 40	40 - 55	55 - 60	60 und älter
10.2 darunter Weiblich								
Dipl.-Sozialpädagogen/innen, Dipl.-Sozialarbeiter/innen (Fachhochschule oder vergleichbarer Abschluss)	500	–	8	63	152	211	54	12
Dipl.-Pädagogen/innen, Dipl.-Sozialpädagogen/innen, Dipl.-Erziehungswissenschaftler/innen (Uni oder vergleichbarer Abschluss)	128	–	–	10	30	76	11	1
Dipl.-Heilpädagogen/innen (Fachhochschule oder vergleichbarer Abschluss)	8	–	–	–	4	3	1	–
Erzieher/innen	1 181	–	50	108	406	527	80	10
Heilpädagogen/innen (Fachschule)	101	–	1	2	55	38	5	–
Kinderpfleger/innen	20	–	–	–	6	11	2	1
Heilerzieher/innen, Heilerziehungspfleger/innen	92	–	18	11	32	31	–	–
Familienpfleger/innen	9	–	–	–	1	8	–	–
Assistenten/innen im Sozialwesen ¹⁾	10	–	1	–	2	4	3	–
Soziale und medizinische Helferberufe ²⁾	5	–	–	1	1	2	1	–
Sonstige soziale/sozialpädagogische Kurzausbildung	66	–	1	3	16	38	7	1
Kinder- und Jugendlichenpsychotherapeuten/innen	2	–	–	–	1	1	–	–
Psychologische Psychotherapeuten/innen	21	–	–	–	3	17	1	–
Psychologen/innen mit Hochschulabschluss	58	–	–	6	20	24	7	1
Beschäftigungs- und Arbeitstherapeuten/innen	6	–	1	1	3	1	–	–
(Fach-)Kinderkrankenpfleger, -schwestern, Krankenpfleger, -schwestern	62	–	2	1	13	36	9	1
Krankengymnasten/innen, Masseur/innen, Masseur/innen und medizinische Bademeister/innen	2	–	–	–	1	1	–	–
Logopäden/innen	1	–	–	–	–	1	–	–
Sonderschullehrer/innen	3	–	–	–	1	2	–	–
Fachlehrer/innen oder sonstige Lehrer/innen	103	–	–	3	26	58	14	2
Sonstiger Hochschulabschluss	103	–	–	1	27	64	10	1
Abschlussprüfung für den mittleren Dienst/ Erste Angestelltenprüfung	119	1	12	11	35	52	6	2
Abschlussprüfung für den gehobenen Dienst/ Zweite Angestelltenprüfung	91	–	–	5	14	64	7	1
Sonstiger Verwaltungsberuf	175	–	9	11	54	79	15	7
Hauswirtschaftsleiter/innen, Wirtschaftler/innen, Oekotrophologen/innen	16	–	–	–	6	9	–	1
(Fach)-Hauswirtschaftler/innen	10	–	–	1	3	6	–	–
Kaufmannsgehilfen/innen	1	–	–	–	1	–	–	–
Facharbeiter/innen	373	–	7	17	98	199	40	12
Meister/innen	14	–	–	1	4	6	2	1
Künstlerischer Ausbildungsabschluss	23	–	–	1	10	7	2	3
Sonstiger Ausbildungsabschluss	186	–	6	11	37	114	17	1
Praktikanten/innen im Anerkennungsjahr	13	2	8	1	–	2	–	–
Anderweitig noch in Ausbildung	36	9	11	4	7	5	–	–
Ohne abgeschlossene Ausbildung	110	20	21	9	11	39	8	2
Insgesamt	3 648	32	156	282	1 080	1 736	302	60

1) Sozialassistenten/innen, Sozialbetreuer/innen, Sozialpflegeassistenten/innen, sozialpädagogische Assistenten/innen

2) Erziehungshelfer/innen, Heilerziehungshelfer/innen, Heilerziehungspflegehelfer/innen, Hauswirtschaftshelfer/innen, Krankenpflegehelfer/innen

11. Tätige Personen am 31.12.2002 nach Berufsausbildungsabschluss, Art der Beschäftigung, Geschlecht und Art des Trägers der Einrichtung

Berufsausbildungsabschluss	Insgesamt	davon			darunter Freie Träger			
		vollzeit-	teilzeit-	nebenberuflich	zusammen	davon		
						vollzeit-	teilzeit-	nebenberuflich
		tätige Personen			tätige Personen			
11.1 Insgesamt								
Dipl.-Sozialpädagogen/innen, Dipl.-Sozialarbeiter/innen (Fachhochschule oder vergleichbarer Abschluss)	662	439	216	7	355	200	149	6
Dipl.-Pädagogen/innen, Dipl.-Sozialpädagogen/innen, Dipl.-Erziehungswissenschaftler/innen (Uni oder vergleichbarer Abschluss)	201	135	64	2	140	84	54	2
Dipl.-Heilpädagogen/innen (Fachhochschule oder vergleichbarer Abschluss)	8	5	3	–	6	3	3	–
Erzieher/innen	1 376	942	431	3	1 113	756	356	1
Heilpädagogen/innen (Fachschule)	111	69	42	–	108	66	42	–
Kinderpfleger/innen	22	13	9	–	20	11	9	–
Heilerzieher/innen, Heilerziehungspfleger/innen	128	81	47	–	124	77	47	–
Familienpfleger/innen	11	7	4	–	9	5	4	–
Assistenten/innen im Sozialwesen ¹⁾	12	7	5	–	7	5	2	–
Soziale und medizinische Helferberufe ²⁾	6	5	1	–	4	4	–	–
Sonstige soziale/sozialpädagogische Kurzausbildung	108	72	32	4	79	56	21	2
Kinder- und Jugendlichenpsychotherapeuten/innen	3	3	–	–	3	3	–	–
Psychologische Psychotherapeuten/innen	31	11	20	–	29	9	20	–
Psychologen/innen mit Hochschulabschluss	84	36	46	2	71	30	40	1
Beschäftigungs- und Arbeitstherapeuten/innen	6	6	–	–	6	6	–	–
(Fach-)Kinderkrankenpfleger, -schwestern, Krankenpfleger, -schwestern	62	40	22	–	48	28	20	–
Krankengymnasten/innen, Masseur/innen, Masseur/innen und medizinische Bademeister/innen	2	1	1	–	2	1	1	–
Logopäden/innen	1	–	1	–	1	–	1	–
Sonderschullehrer/innen	4	1	3	–	4	1	3	–
Fachlehrer/innen oder sonstige Lehrer/innen	179	113	59	7	110	57	49	4
Sonstiger Hochschulabschluss	184	99	56	29	118	57	41	20
Abschlussprüfung für den mittleren Dienst/ Erste Angestelltenprüfung	128	88	39	1	2	–	1	1
Abschlussprüfung für den gehobenen Dienst/ Zweite Angestelltenprüfung	107	72	35	–	16	6	10	–
Sonstiger Verwaltungsberuf	190	116	72	2	91	32	57	2
Hauswirtschaftsleiter/innen, Wirtschaftler/innen, Oekotrophologen/innen	21	9	12	–	20	8	12	–
(Fach-)Hauswirtschaftler/innen	11	2	9	–	11	2	9	–
Kaufmannsgehilfen/innen	5	3	2	–	5	3	2	–
Facharbeiter/innen	594	305	268	21	413	188	213	12
Meister/innen	51	30	19	2	47	27	19	1
Künstlerischer Ausbildungsabschluss	46	4	22	20	9	1	8	–
Sonstiger Ausbildungsabschluss	300	155	137	8	236	119	111	6
Praktikanten/innen im Anerkennungsjahr	24	15	9	–	24	15	9	–
Anderweitig noch in Ausbildung	70	37	26	7	65	33	26	6
Ohne abgeschlossene Ausbildung	187	103	73	11	153	89	59	5
Insgesamt	4 935	3 024	1 785	126	3 449	1 982	1 398	69

1) Sozialassistenten/innen, Sozialbetreuer/innen, Sozialpflegeassistenten/innen, sozialpädagogische Assistenten/innen

2) Erziehungshelfer/innen, Heilerziehungshelfer/innen, Heilerziehungspflegehelfer/innen, Hauswirtschaftshelfer/innen, Krankenpflegehelfer/innen

Noch: 11. Tätige Personen am 31.12.2002 nach Berufsausbildungsabschluss, Art der Beschäftigung, Geschlecht und Art des Trägers der Einrichtung

Berufsausbildungsabschluss	Insgesamt	davon			darunter Freie Träger			
		vollzeit-	teilzeit-	nebenberuflich	zusammen	davon		
						vollzeit-	teilzeit-	nebenberuflich
tätige Personen				tätige Personen				
11.2 darunter Weiblich								
Dipl.-Sozialpädagogen/innen, Dipl.-Sozialarbeiter/innen (Fachhochschule oder vergleichbarer Abschluss)	500	330	165	5	235	123	108	4
Dipl.-Pädagogen/innen, Dipl.-Sozialpädagogen/innen, Dipl.-Erziehungswissenschaftler/innen (Uni oder vergleichbarer Abschluss)	128	82	44	2	85	47	36	2
Dipl.-Heilpädagogen/innen (Fachhochschule oder vergleichbarer Abschluss)	8	5	3	–	6	3	3	–
Erzieher/innen	1 181	781	397	3	944	620	323	1
Heilpädagogen/innen (Fachschule)	101	61	40	–	98	58	40	–
Kinderpfleger/innen	20	12	8	–	18	10	8	–
Heilerzieher/innen, Heilerziehungspfleger/innen	92	51	41	–	88	47	41	–
Familienpfleger/innen	9	5	4	–	8	4	4	–
Assistenten/innen im Sozialwesen ¹⁾	10	6	4	–	5	4	1	–
Soziale und medizinische Helferberufe ²⁾	5	4	1	–	3	3	–	–
Sonstige soziale/sozialpädagogische Kurzausbildung	66	37	26	3	42	26	15	1
Kinder- und Jugendlichenpsychotherapeuten/innen	2	2	–	–	2	2	–	–
Psychologische Psychotherapeuten/innen	21	8	13	–	19	6	13	–
Psychologen/innen mit Hochschulabschluss	58	21	36	1	47	16	30	1
Beschäftigungs- und Arbeitstherapeuten/innen	6	6	–	–	6	6	–	–
(Fach-)Kinderkrankenpfleger, -schwestern, Krankenpfleger, -schwestern	62	40	22	–	48	28	20	–
Krankengymnasten/innen, Masseur/innen, Masseur/innen und medizinische Bademeister/innen	2	1	1	–	2	1	1	–
Logopäden/innen	1	–	1	–	1	–	1	–
Sonderschullehrer/innen	3	1	2	–	3	1	2	–
Fachlehrer/innen oder sonstige Lehrer/innen	103	66	35	2	60	28	31	1
Sonstiger Hochschulabschluss	103	57	37	9	62	31	26	5
Abschlussprüfung für den mittleren Dienst/ Erste Angestelltenprüfung	119	81	38	–	–	–	–	–
Abschlussprüfung für den gehobenen Dienst/ Zweite Angestelltenprüfung	91	65	26	–	6	4	2	–
Sonstiger Verwaltungsberuf	175	106	67	2	84	29	53	2
Hauswirtschaftsleiter/innen, Wirtschaftler/innen, Oekotrophologen/innen	16	5	11	–	15	4	11	–
(Fach)-Hauswirtschaftler/innen	10	2	8	–	10	2	8	–
Kaufmannsgehilfen/innen	1	1	–	–	1	1	–	–
Facharbeiter/innen	373	162	197	14	236	72	157	7
Meister/innen	14	6	7	1	14	6	7	1
Künstlerischer Ausbildungsabschluss	23	–	15	8	5	–	5	–
Sonstiger Ausbildungsabschluss	186	77	106	3	144	53	88	3
Praktikanten/innen im Anerkennungsjahr	13	7	6	–	13	7	6	–
Anderweitig noch in Ausbildung	36	20	11	5	33	18	11	4
Ohne abgeschlossene Ausbildung	110	49	54	7	85	42	40	3
Insgesamt	3 648	2 157	1 426	65	2 428	1 302	1 091	35

1) Sozialassistenten/innen, Sozialbetreuer/innen, Sozialpflegeassistenten/innen, sozialpädagogische Assistenten/innen

2) Erziehungshelfer/innen, Heilerziehungshelfer/innen, Heilerziehungspflegehelfer/innen, Hauswirtschaftshelfer/innen, Krankenpflegehelfer/innen

12. Tätige Personen am 31.12.2002 nach Berufsausbildungsabschluss

Lfd. Nr.	Berufsausbildungsabschluss	Insgesamt	Öffentliche Träger				
			zusammen	davon			
				örtliche Träger	über-örtliche Träger	Land	Gemeinden oder Gemeindeverbände ohne Jugendamt
1	Dipl.-Sozialpädagogen/innen, Dipl.-Sozialarbeiter/innen (Fachhochschule oder vergleichbarer Abschluss)	662	307	281	2	–	24
2	Dipl.-Pädagogen/innen, Dipl.-Sozialpädagogen/innen, Dipl.-Erziehungswissenschaftler/innen (Uni oder vergleichbarer Abschluss)	201	61	49	3	4	5
3	Dipl.-Heilpädagogen/innen (Fachhochschule oder vergleichbarer Abschluss)	8	2	2	–	–	–
4	Erzieher/innen	1 376	263	229	–	1	33
5	Heilpädagogen/innen (Fachschule)	111	3	3	–	–	–
6	Kinderpfleger/innen	22	2	2	–	–	–
7	Heilerzieher/innen, Heilerziehungspfleger/innen	128	4	4	–	–	–
8	Familienpfleger/innen	11	2	1	–	–	1
9	Assistenten/innen im Sozialwesen ¹⁾	12	5	4	–	–	1
10	Soziale und medizinische Helferberufe ²⁾	6	2	2	–	–	–
11	Sonstige soziale/sozialpädagogische Kurzausbildung	108	29	16	–	–	13
12	Kinder- und Jugendlichenpsychotherapeuten/innen	3	–	–	–	–	–
13	Psychologische Psychotherapeuten/innen	31	2	2	–	–	–
14	Psychologen/innen mit Hochschulabschluss	84	13	11	–	1	1
15	Beschäftigungs- und Arbeitstherapeuten/innen	6	–	–	–	–	–
16	(Fach-)Kinderkrankenpfleger, -schwestern, Krankenpfleger, -schwestern	62	14	13	–	–	1
17	Krankengymnasten/innen, Masseur/innen, Masseur/innen und medizinische Bademeister/innen	2	–	–	–	–	–
18	Logopäden/innen	1	–	–	–	–	–
19	Sonderschullehrer/innen	4	–	–	–	–	–
20	Fachlehrer/innen oder sonstige Lehrer/innen	179	69	59	1	–	9
21	Sonstiger Hochschulabschluss	184	66	31	3	7	25
22	Abschlussprüfung für den mittleren Dienst/ Erste Angestelltenprüfung	128	126	123	1	–	2
23	Abschlussprüfung für den gehobenen Dienst/ Zweite Angestelltenprüfung	107	91	78	9	4	–
24	Sonstiger Verwaltungsberuf	190	99	89	6	–	4
25	Hauswirtschaftsleiter/innen, Wirtschaftler/innen, Oekotrophologen/innen	21	1	1	–	–	–
26	(Fach)-Hauswirtschaftler/innen	11	–	–	–	–	–
27	Kaufmannsgehilfen/innen	5	–	–	–	–	–
28	Facharbeiter/innen	594	181	149	–	–	32
29	Meister/innen	51	4	4	–	–	–
30	Künstlerischer Ausbildungsabschluss	46	37	34	–	–	3
31	Sonstiger Ausbildungsabschluss	300	64	48	–	–	16
32	Praktikanten/innen im Anerkennungsjahr	24	–	–	–	–	–
33	Anderweitig noch in Ausbildung	70	5	4	–	–	1
34	Ohne abgeschlossene Ausbildung	187	34	29	–	–	5
35	Insgesamt	4 935	1 486	1 268	25	17	176

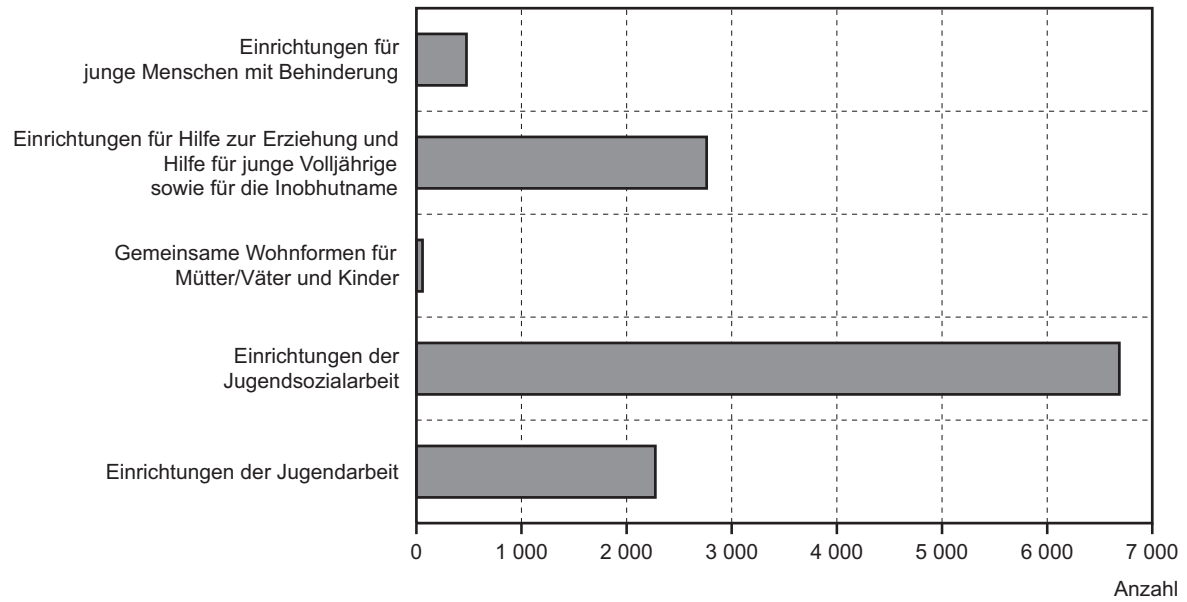
1) Sozialassistenten/innen, Sozialbetreuer/innen, Sozialpflegeassistenten/innen, sozialpädagogische Assistenten/innen

2) Erziehungshelfer/innen, Heilerziehungshelfer/innen, Heilerziehungspflegehelfer/innen, Hauswirtschaftshelfer/innen, Krankenpflegehelfer/innen

und Art des Trägers der Einrichtung

zu- sammen	Freie Träger									Lfd. Nr.
	davon									
	Arbeiter- wohl- fahrt	Deutscher Paritä- tischer Wohl- fahrts- verband	Deutsches Rotes Kreuz	Diakon. Werk/ sonst. der EKD angeschl. Träger	Caritas- verband/ sonstige kath. Träger	sonst. Religions- gemein- schaften öffentlichen Rechts	Jugend- gruppen, -verbände, -ringe	Wirt- schafts- unter- nehmen	sonst. juristische Personen, andere Verein- igungen	
355	27	113	7	78	28	4	18	8	72	1
140	15	33	7	34	5	6	8	3	29	2
6	–	4	–	2	–	–	–	–	–	3
1 113	140	320	50	221	12	5	21	45	299	4
108	12	28	6	40	4	–	–	2	16	5
20	1	4	2	2	1	–	–	1	9	6
124	15	19	7	52	7	–	1	1	22	7
9	3	1	–	1	–	–	–	–	4	8
7	2	–	–	1	–	–	2	–	2	9
4	–	2	–	1	–	–	–	–	1	10
79	6	13	1	9	5	–	6	2	37	11
3	–	–	–	3	–	–	–	–	–	12
29	7	1	4	14	2	–	–	–	1	13
71	8	11	7	26	7	–	–	4	8	14
6	–	2	1	1	–	–	–	–	2	15
48	6	6	12	15	3	–	–	3	3	16
2	–	–	1	1	–	–	–	–	–	17
1	–	–	–	1	–	–	–	–	–	18
4	1	–	–	3	–	–	–	–	–	19
110	11	21	–	16	3	–	1	15	43	20
118	5	14	3	26	5	4	11	5	45	21
2	–	–	–	–	1	–	–	–	1	22
16	–	–	–	–	–	–	–	6	10	23
91	12	11	5	24	3	1	3	3	29	24
20	1	2	–	8	–	–	5	1	3	25
11	2	2	–	–	–	–	–	–	7	26
5	1	2	–	1	–	–	–	–	1	27
413	31	84	11	72	1	3	65	11	135	28
47	1	3	1	21	–	1	2	1	17	29
9	1	5	–	–	–	–	1	–	2	30
236	10	47	6	46	5	–	16	18	88	31
24	1	4	–	11	–	–	1	1	6	32
65	1	12	–	14	10	1	8	–	19	33
153	11	24	5	23	6	2	19	10	53	34
3 449	331	788	136	767	108	27	188	140	964	35

Verfügbare Plätze in Einrichtungen der Jugendhilfe am 31.12.2002 nach Art der Einrichtung



13. Verfügbare Plätze in Einrichtungen

Lfd. Nr.	Art der Einrichtung ¹⁾	Insgesamt	Öffentliche Träger				
			zusammen	davon			
				örtliche Träger	überörtliche Träger	Land	Gemeinden oder Gemeindeverbände ohne Jugendamt
1	Einrichtungen der Jugendarbeit	2 273	178	178	–	–	–
2	Einrichtungen der Jugendsozialarbeit	6 687	2 310	1 690	–	–	620
3	Gemeinsame Wohnformen für Mütter/Väter und Kinder	59	–	–	–	–	–
4	Einrichtungen für Hilfe zur Erziehung und Hilfe für junge Volljährige sowie für die Inobhutnahme	2 761	165	165	–	–	–
5	Einrichtungen für junge Menschen mit Behinderung	477	12	12	–	–	–
6	Insgesamt	12 257	2 665	2 045	–	–	620

1) Nur Einrichtungen mit der Angabe von verfügbaren Plätzen

am 31.12.2002 nach Art und Trägern

Freie Träger										Lfd. Nr.
zu- sammen	davon									
	Arbeiter- wohl- fahrt	Deutscher Paritä- tischer Wohl- fahrts- verband	Deutsches Rotes Kreuz	Diakon. Werk/ sonst. der EKD angeschl. Träger	Caritas- verband/ sonstige kath. Träger	sonst. Religions- gemein- schaften öffentlichen Rechts	Jugend- gruppen, -verbände, -ringe	Wirt- schafts- unter- nehmen	sonst. juristische Personen, andere Verein- gungen	
2 095	80	25	–	257	–	20	542	190	981	1
4 377	183	1 824	–	299	652	–	20	276	1 123	2
59	5	28	–	18	–	–	–	–	8	3
2 596	336	705	89	556	90	11	–	116	693	4
465	47	235	23	136	–	–	–	–	24	5
9 592	651	2 817	112	1 266	742	31	562	582	2 829	6

14. Regionaltabellen

Lfd. Nr.	Art der Einrichtung	Land insgesamt	Brandenburg an der Havel	Cottbus	Frankfurt (Oder)	Potsdam	Barnim	Dahme-Spree-wald
14.1 Einrich								
1	Einrichtungen der Jugendhilfe (ohne Tageseinrichtungen für Kinder) insgesamt	1 350	57	18	17	61	47	130
	davon							
2	Behörde, Geschäftsstelle eines Trägers der freien Jugendhilfe; AG oder sonstiger Zusammenschluss von Trägern der Jugendhilfe	76	6	2	2	10	4	7
	darunter							
3	Landesjugendamt	1	–	–	–	–	–	–
4	Oberste Landesjugendbehörde	1	–	–	–	–	–	–
5	Summe der Kinder- und Jugendeinrichtungen	1 274	51	16	15	51	43	123
	davon							
6	Einrichtungen der Jugendarbeit	869	20	12	6	23	32	103
7	Einrichtungen der Jugendsozialarbeit	46	5	1	1	5	–	2
8	Einrichtungen der Familienförderung	1	–	–	–	–	–	–
9	Gemeinsame Wohnformen für Mütter/ Väter und Kinder	9	1	–	–	1	–	–
10	Erziehungs-, Jugend- und Familienberatungsstellen	67	4	2	2	7	4	5
11	Einrichtungen für Hilfe zur Erziehung und Hilfe für junge Volljährige sowie für die Inobhutnahme	268	21	1	6	15	7	13
12	Einrichtungen der Mitarbeiter(innen)-fortbildung	–	–	–	–	–	–	–
13	Einrichtungen für junge Menschen mit Behinderung	14	–	–	–	–	–	–

am 31.12.2002

Elbe-Elster	Havel-land	Märkisch-Oderland	Ober-havel	Ober-spreewald Lausitz	Oder-Spree	Ost-prignitz-Ruppin	Potsdam-Mittel-mark	Prignitz	Spree-Neiße	Teltow-Fläming	Ucker-mark	Lfd. Nr.
-------------	------------	-------------------	------------	------------------------	------------	---------------------	---------------------	----------	-------------	----------------	------------	----------

tungen

40	76	182	72	72	120	40	68	75	60	88	125	1
3	5	3	3	3	9	2	1	3	4	2	5	2
-	-	-	-	-	-	-	-	-	-	-	-	3
-	-	-	-	-	-	-	-	-	-	-	-	4
37	71	179	69	69	111	38	67	72	56	86	120	5
33	49	80	49	48	74	24	49	59	50	82	76	6
-	-	11	2	5	7	1	1	1	-	-	4	7
-	-	-	-	-	-	-	-	-	1	-	-	8
-	2	-	1	2	-	-	-	-	-	-	2	9
-	5	5	7	2	5	3	1	4	1	4	6	10
2	15	80	10	10	23	10	15	7	3	-	30	11
-	-	-	-	-	-	-	-	-	-	-	-	12
2	-	3	-	2	2	-	1	1	1	-	2	13

Noch: 14. Regionaltabellen

Lfd. Nr.	Art der Einrichtung	Land insgesamt	Brandenburg an der Havel	Cottbus	Frankfurt (Oder)	Potsdam	Barnim	Dahme-Spree-wald
14.2 Tätige								
1	Einrichtungen der Jugendhilfe (ohne Tageseinrichtungen für Kinder) insgesamt	4 935	345	84	90	399	156	350
	davon							
2	Behörde, Geschäftsstelle eines Trägers der freien Jugendhilfe; AG oder sonstiger Zusammenschluss von Trägern der Jugendhilfe	1 111	83	50	12	115	48	64
	darunter							
3	Landesjugendamt	25	–	–	–	–	–	–
4	Oberste Landesjugendbehörde	17	–	–	–	–	–	–
5	Summe der Kinder- und Jugendeinrichtungen	3 824	262	34	78	284	108	286
	davon							
6	Einrichtungen der Jugendarbeit	1 421	114	18	28	96	67	125
7	Einrichtungen der Jugendsozialarbeit	122	14	2	9	22	–	15
8	Einrichtungen der Familienförderung	4	–	–	–	–	–	–
9	Gemeinsame Wohnformen für Mütter/ Väter und Kinder	29	1	–	–	6	–	–
10	Erziehungs-, Jugend- und Familienberatungsstellen	247	9	8	6	18	16	18
11	Einrichtungen für Hilfe zur Erziehung und Hilfe für junge Volljährige sowie für die Inobhutnahme	1 755	124	6	35	142	25	128
12	Einrichtungen der Mitarbeiter(innen)-fortbildung	–	–	–	–	–	–	–
13	Einrichtungen für junge Menschen mit Behinderung	246	–	–	–	–	–	–

am 31.12.2002

Elbe-Elster	Havel-land	Märkisch-Oderland	Ober-havel	Ober-spreewald Lausitz	Oder-Spree	Ost-prignitz-Ruppin	Potsdam-Mittel-mark	Prignitz	Spree-Neiße	Teltow-Fläming	Ucker-mark	Lfd. Nr.
109	267	577	228	263	432	216	337	160	186	148	546	1
53	58	55	71	53	85	42	60	49	52	52	67	2
-	-	-	-	-	-	-	-	-	-	-	-	3
-	-	-	-	-	-	-	-	-	-	-	-	4
56	209	522	157	210	347	174	277	111	134	96	479	5
20	94	125	69	75	136	89	46	54	73	79	113	6
-	-	27	7	5	7	2	1	3	-	-	8	7
-	-	-	-	-	-	-	-	-	4	-	-	8
-	8	-	4	5	-	-	-	-	-	-	5	9
-	18	20	24	9	12	13	6	24	4	17	25	10
9	89	308	53	65	146	70	195	22	51	-	287	11
-	-	-	-	-	-	-	-	-	-	-	-	12
27	-	42	-	51	46	-	29	8	2	-	41	13

Noch: 14. Regionaltabellen

Lfd. Nr.	Art der Einrichtung ¹⁾	Land insgesamt	Brandenburg an der Havel	Cottbus	Frankfurt (Oder)	Potsdam	Barnim	Dahme-Spree-wald
----------	-----------------------------------	----------------	--------------------------	---------	------------------	---------	--------	------------------

14.3 Verfügbare Plätze in Einrichtungen

1	Einrichtungen der Jugendarbeit	2 273	–	–	–	118	185	574
2	Einrichtungen der Jugendsozialarbeit	6 687	84	12	183	126	–	220
3	Gemeinsame Wohnformen für Mütter/ Väter und Kinder	59	2	–	–	6	–	–
4	Einrichtungen für Hilfe zur Erziehung und Hilfe für junge Volljährige sowie für die Inobhutnahme	2 761	231	6	64	208	43	179
5	Einrichtungen für junge Menschen mit Behinderung	477	–	–	–	–	–	–
6	Insgesamt	12 257	317	18	247	458	228	973
	davon							
7	Träger der öffentlichen Jugendhilfe	2 665	–	–	–	–	–	–
8	Träger der freien Jugendhilfe	9 592	317	18	247	458	228	973

1) Nur Einrichtungen mit der Angabe von verfügbaren Plätzen

am 31.12.2002

Elbe-Elster	Havel-land	Märkisch-Oderland	Ober-havel	Ober-spreewald Lausitz	Oder-Spree	Ost-prignitz-Ruppin	Potsdam-Mittel-mark	Prignitz	Spree-Neiße	Teltow-Fläming	Ucker-mark	Lfd. Nr.
-------------	------------	-------------------	------------	------------------------	------------	---------------------	---------------------	----------	-------------	----------------	------------	----------

nach Art der Einrichtung und Trägern

57	186	236	47	35	514	84	–	32	120	85	–	1
–	–	2 114	76	1 286	1 614	25	472	60	–	–	415	2
–	10	–	7	21	–	–	–	–	–	–	13	3
13	154	514	84	110	220	125	255	40	79	–	436	4
204	–	43	–	70	63	–	32	8	15	–	42	5
274	350	2 907	214	1 522	2 411	234	759	140	214	85	906	6
57	23	724	–	28	1 738	–	–	–	70	–	25	7
217	327	2 183	214	1 494	673	234	759	140	144	85	881	8

Veröffentlichungen des Landesbetriebes für Datenverarbeitung und Statistik (Land Brandenburg) im November 2003

Veröffentlichungen können beim Landesbetrieb für Datenverarbeitung und Statistik Brandenburg - Dezernat Informationsmanagement - Postfach 60 10 52, 14410 Potsdam (Dortustraße 46), Fax: 0331 39-418, E-Mail: vertrieb@lds.brandenburg.de bezogen werden.
Veröffentlichungen auf elektronischen Datenträgern sind rechts neben dem Verkaufspreis gekennzeichnet (☐ - Disketten, © - CD-ROM).

Kennziffer	Titel	Preis in EUR
A I 1 - m 07/03	Bevölkerungsstand, Juli 2003	1,25
A II 1 - m 07/03	Eheschließungen, Geborene und Gestorbene Juli 2003, Vorläufige Ergebnisse	1,25
A III 1 - m 07/03	Wanderungen, Juli 2003	1,25
A IV 3; IV 10 - j/02	Sterbefälle nach Todesursachen einschließlich vorsätzlicher Selbstbeschädigung 2002	4,00
A V 5 - j/03	Siedlungs- und Verkehrsfläche 2003	2,00
A VI 7 - m 08/03	Arbeitsmarkt - August 2003	2,50
A VI 7 - m 09/03	- September 2003	2,50
B I 5 - j/02	Absolventen/Abgänger der allgemein bildenden Schulen 2002	4,00
B VII 3 - 3/03	Kommunalwahlen 26.10.2003 Wahlen zu den Kreistagen der Landkreise und - Stadtverordnetenversammlungen der kreisfreien Städte, Endgültiges Ergebnis	5,00
C II 1 - m 09/03	Ernteberichterstattung über Feldfrüchte und Grünland, September 2003	1,75
C III 1/1 - 2j 03	Viehzählung 03.Mai 2003 - Allgemeine Erhebung Pferde, Rinder, Schafe, Schweine und Geflügel, Vorläufiges Ergebnis	2,75
C III 2 - m 09/03	Schlachtungen und Fleischerzeugung, September 2003	1,75
E I 1; 3 - m 09/03	Verarbeitendes Gewerbe sowie Bergbau und Gewinnung von Steinen und Erden - Betriebsergebnisse und Auftragseingangsindex, September 2003	3,75
E I 2 - m 09/03	- Produktionsindex, September 2003	2,00
E II 1 - m 09/03	Vorbereitende Baustellenarbeiten, Hoch- und Tiefbau (Bauhauptgewerbe) - September 2003	2,50
E II 2 - j/03	- Ergebnisse der Totalerhebung 2003	2,25
F II 1; 2 - m 09/03	Baugenehmigungen und Baufertigstellungen, September 2002	2,50
G I 1 - m 09/03	Entwicklung von Umsatz und Beschäftigung im Einzelhandel sowie Kraftfahrzeughandel - Messzahlen - September 2003, Vorläufige Ergebnisse	2,00
G III 1; 3 - m 08/03	Ausfuhr- und Einfuhr August 2003, Vorläufige Ergebnisse	2,75
G IV 1 - m 08/03	Gäste und Übernachtungen im Fremdenverkehr - August 2003	3,00
G IV 1 - m 09/03	- September 2003	3,00
G IV 3 - m 09/03	Entwicklung von Umsatz und Beschäftigung im Gastgewerbe - Messzahlen - September 2003, Vorläufige Ergebnisse	1,75
H I 1 - m 08/03	Straßenverkehrsunfälle - August 2003, Endgültiges Ergebnis	2,75
H I 1 - m 09/03	- September 2003, Vorläufige Ergebnisse	1,25
H II 1 - m 09/03	Binnenschifffahrt - September 2003	2,50
H II 1 - m 10/03	- Oktober 2003	2,50
J I 2 - j/01	Dienstleistungen 2001	4,50
K V 2 - j/02	Jugendhilfe 2002 - Institutionelle Beratung, Betreuung einzelner junger Menschen, sozialpädagogische Familienhilfe	5,75
K V 5 - j/02	- Ausnahmen und Einnahmen	2,75
K VI 1 - j/02	Leistungen an Asylbewerber Teil 3: Empfänger von besonderen Leistungen 2002	2,75
M I 2 - m 11/03	Verbraucherpreisindex, November 2003	3,00
N I 5 - 5j /01	Gehalts- und Lohnstrukturerhebung 2001	6,00
Q II 1 - 2j/00	Abfallwirtschaft 1997 - 2000	5,50
Daten+Analysen Heft 2/2003	Frauen in Brandenburg	6,25