

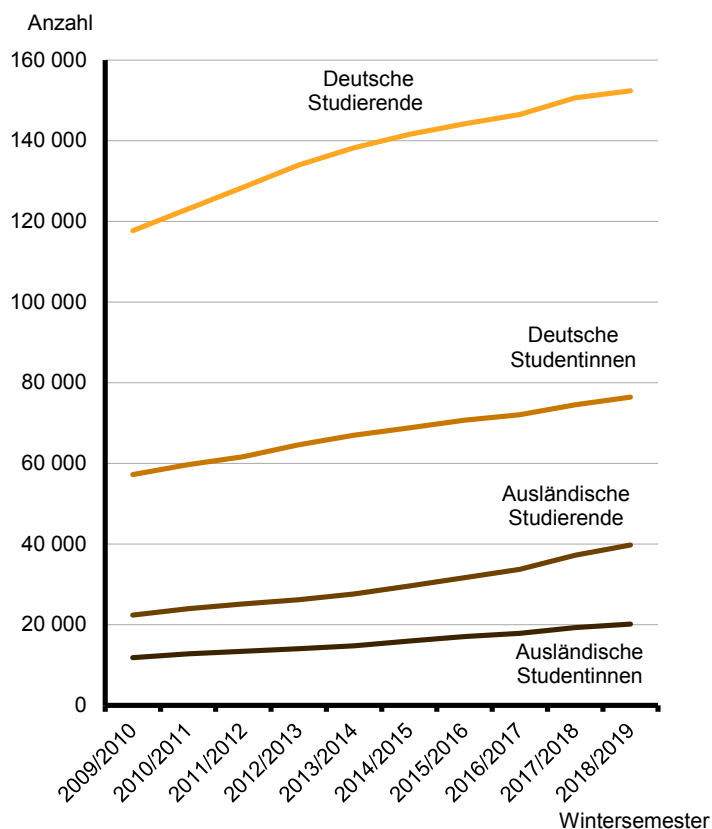
Statistischer Bericht

B III 1 – j / 18

Studierende an Hochschulen im Land Berlin Wintersemester 2018/2019 Teil 2: Ausführliche Ergebnisse

Endgültige Angaben

Deutsche und ausländische Studierende im Land Berlin in den vergangenen zehn Wintersemestern



Impressum

Statistischer Bericht
B III 1 - j / 18

Erscheinungsfolge: jährlich
Erschienen im **Juli 2019**

Herausgeber

Amt für Statistik Berlin-Brandenburg
Steinstraße 104-106
14480 Potsdam
info@statistik-bbb.de
www.statistik-berlin-brandenburg.de

Tel. 0331 8173 - 1777
Fax 030 9028 - 4091

Amt für Statistik Berlin-Brandenburg,
Potsdam, 2019

Zeichenerklärung

- 0 weniger als die Hälfte von 1
in der letzten besetzten Stelle,
jedoch mehr als nichts
- nichts vorhanden
- ... Angabe fällt später an
- () Aussagewert ist eingeschränkt
- / Zahlenwert nicht sicher genug
- Zahlenwert unbekannt oder
geheim zu halten
- x Tabellenfach gesperrt
- p vorläufige Zahl
- r berichtigte Zahl
- s geschätzte Zahl



*Dieses Werk ist unter einer Creative Commons Lizenz
vom Typ Namensnennung 3.0 Deutschland zugänglich.
Um eine Kopie dieser Lizenz einzusehen, konsultieren Sie
<http://creativecommons.org/licenses/by/3.0/de/>*

Inhaltsverzeichnis

	Seite		Seite
Metadaten zu dieser Statistik (externer Link)			
Grafiken			
Anteil der Studierenden in den einzelnen Hochschularten im Wintersemester 2018/2019	5		
Deutsche und ausländische Studierende in den vergangenen zehn Wintersemestern	6		
Studienanfänger nach ausgewählten Hochschularten in den vergangenen zehn Studienjahren	7		
Am zahlreichsten vertretene ausländische Nationalitäten im Wintersemester 2018/2019	37		
Tabellen			
1 Zusammenfassende Übersicht über Studierende im Wintersemester 2018/2019 nach Hochschularten	4	8 Studierende im Wintersemester 2018/2019 nach dem Land des Erwerbs der Hochschulzugangsberechtigung und Hochschulen	30
2 Studierende in den vergangenen zehn Wintersemestern nach Hochschularten	5	9 Ausländische Studierende im Wintersemester 2018/2019 nach Hochschularten	36
3 Ausländische Studierende in den vergangenen zehn Wintersemestern nach Hochschularten	6	10 Studierende im Wintersemester 2018/2019 nach Fächergruppen und angestrebten Abschlüssen	38
4 Studienanfänger im 1. Studiengang in den vergangenen zehn Studienjahren nach Hochschularten	7	11 Gasthörer im Wintersemester 2018/2019 nach Fächer- und Altersgruppen	43
5 Studierende und Studienanfänger im 1. Studiengang im Wintersemester 2018/2019 nach Fächergruppen und Hochschularten	8	Anlagen	
6 Studierende im Wintersemester 2018/2019 nach Fächergruppen, Fach- und Hochschulsemestern, Hochschularten und Hochschulen	10	1 Zuordnung der Studienbereiche zu den Fächergruppen	44
7 Studierende und Studienanfänger im Wintersemester 2018/2019 nach Hochschularten und Altersgruppen	28	2 Hochschulen im Land Berlin nach der Trägerschaft	45

1 Zusammenfassende Übersicht über Studierende im Wintersemester 2018/2019 nach Hochschularten

Merkmal — i - insgesamt w - weiblich		Insgesamt	Davon an			
			Universitäten	Kunsthochschulen	Fachhochschulen ¹	Verwaltungsfachhochschulen
Studierende insgesamt	i	192 129	125 972	5 624	59 870	663
	w	96 612	63 805	3 326	29 045	436
davon						
Haupt Hörer	i	188 650	123 034	5 596	59 357	663
	w	94 634	62 078	3 306	28 814	436
Neben Hörer	i	3 479	2 938	28	513	–
	w	1 978	1 727	20	231	–
Studienanfänger und zwar						
im 1. Hochschulsemester	i	28 456	17 903	745	9 569	239
	w	15 105	9 653	465	4 828	159
im 1. Fachsemester	i	47 780	31 099	1 512	14 850	319
	w	25 218	16 760	927	7 329	202
Ausländische Studierende	i	39 765	26 755	2 145	10 864	1
	w	20 179	13 886	1 259	5 033	1
nachrichtlich						
Studienkollegiaten	i	428	399	–	29	–
	w	185	176	–	9	–
			darunter Hochschulen in öffentlicher Trägerschaft			
Studierende insgesamt	i	163 321	115 067	5 557	42 034	663
	w	80 665	58 716	3 300	18 213	436
davon						
Haupt Hörer	i	159 860	112 129	5 529	41 539	663
	w	78 696	56 989	3 280	17 991	436
Neben Hörer	i	3 461	2 938	28	495	–
	w	1 969	1 727	20	222	–
Studienanfänger und zwar						
im 1. Hochschulsemester	i	23 595	16 570	722	6 064	239
	w	12 283	8 938	456	2 730	159
im 1. Fachsemester	i	40 990	29 288	1 479	9 904	319
	w	21 262	15 807	913	4 340	202
Ausländische Studierende	i	34 085	24 549	2 082	7 453	1
	w	17 249	12 816	1 235	3 197	1
nachrichtlich						
Studienkollegiaten	i	428	399	–	29	–
	w	185	176	–	9	–

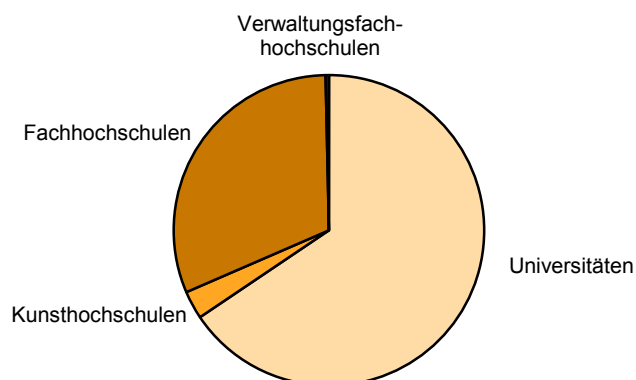
¹ ohne Verwaltungsfachhochschulen

2 Studierende in den vergangenen zehn Wintersemestern nach Hochschularten

Wintersemester	Insgesamt	Davon an			
		Universitäten	Kunsthochschulen	Fachhochschulen ¹	Verwaltungsfachhochschulen
Studierende insgesamt					
2009/2010	140 070	98 544	4 846	36 294	386
2010/2011	147 030	102 066	4 995	39 542	427
2011/2012	153 694	105 463	5 031	42 731	469
2012/2013	160 220	108 330	5 113	46 323	454
2013/2014	165 923	110 842	5 173	49 453	455
2014/2015	171 263	113 615	5 383	51 789	476
2015/2016	175 917	117 517	5 375	52 533	492
2016/2017	180 235	120 291	5 519	53 937	488
2017/2018	187 934	123 660	5 515	58 236	523
2018/2019	192 129	125 972	5 624	59 870	663
darunter weiblich					
2009/2010	69 066	49 782	2 829	16 214	241
2010/2011	72 437	51 364	2 869	17 932	272
2011/2012	75 195	52 517	2 925	19 461	292
2012/2013	78 702	54 000	2 984	21 427	291
2013/2014	81 785	55 272	3 050	23 156	307
2014/2015	84 748	56 864	3 216	24 331	337
2015/2016	87 769	59 062	3 203	25 165	339
2016/2017	89 965	60 495	3 292	25 836	342
2017/2018	93 869	62 245	3 241	28 031	352
2018/2019	96 612	63 805	3 326	29 045	436

¹ ohne Verwaltungsfachhochschulen

Anteil der Studierenden in den einzelnen Hochschularten im Wintersemester 2018/2019

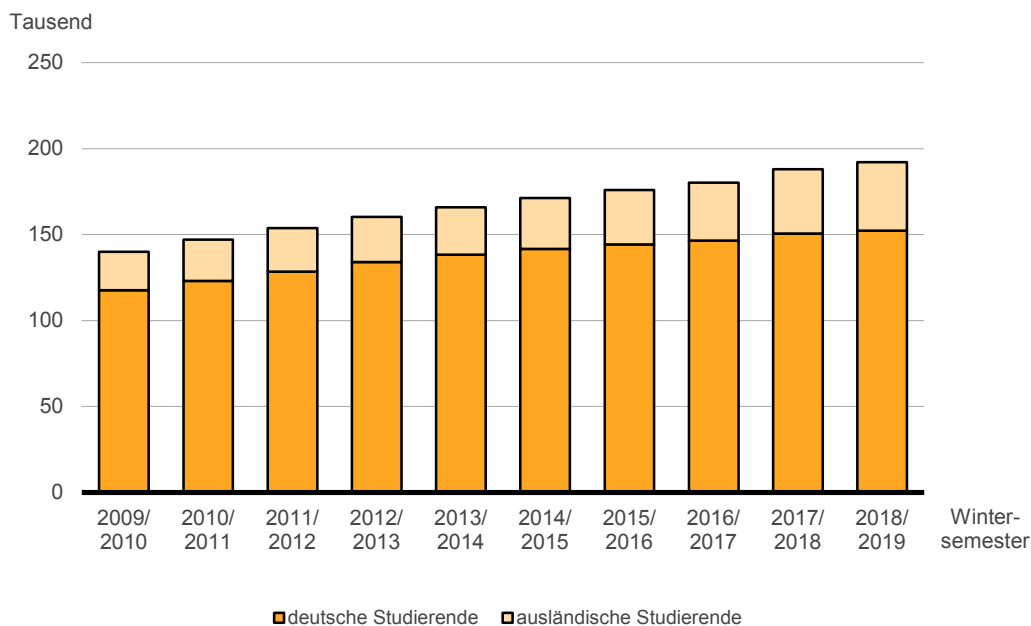


3 Ausländische Studierende in den vergangenen zehn Wintersemestern nach Hochschularten

Wintersemester	Insgesamt	Davon an			
		Universitäten	Kunsthochschulen	Fachhochschulen ¹	Verwaltungsfachhochschulen
Ausländer zusammen					
2009/2010	22 366	17 364	1 403	3 599	–
2010/2011	23 952	18 349	1 518	4 085	–
2011/2012	25 159	18 865	1 596	4 698	–
2012/2013	26 233	19 150	1 693	5 389	1
2013/2014	27 650	19 815	1 826	6 008	1
2014/2015	29 625	20 948	1 932	6 743	2
2015/2016	31 725	22 264	1 935	7 522	4
2016/2017	33 743	23 501	2 107	8 132	3
2017/2018	37 274	25 344	2 096	9 832	2
2018/2019	39 765	26 755	2 145	10 864	1
darunter weiblich					
2009/2010	11 834	9 351	840	1 643	–
2010/2011	12 763	9 970	897	1 896	–
2011/2012	13 474	10 269	966	2 239	–
2012/2013	14 067	10 363	1 036	2 668	–
2013/2014	14 785	10 625	1 136	3 024	–
2014/2015	15 943	11 350	1 207	3 385	1
2015/2016	17 073	12 067	1 193	3 810	3
2016/2017	17 916	12 634	1 279	4 001	2
2017/2018	19 292	13 286	1 231	4 774	1
2018/2019	20 179	13 886	1 259	5 033	1

¹ ohne Verwaltungsfachhochschulen

Deutsche und ausländische Studierende in den vergangenen zehn Wintersemestern

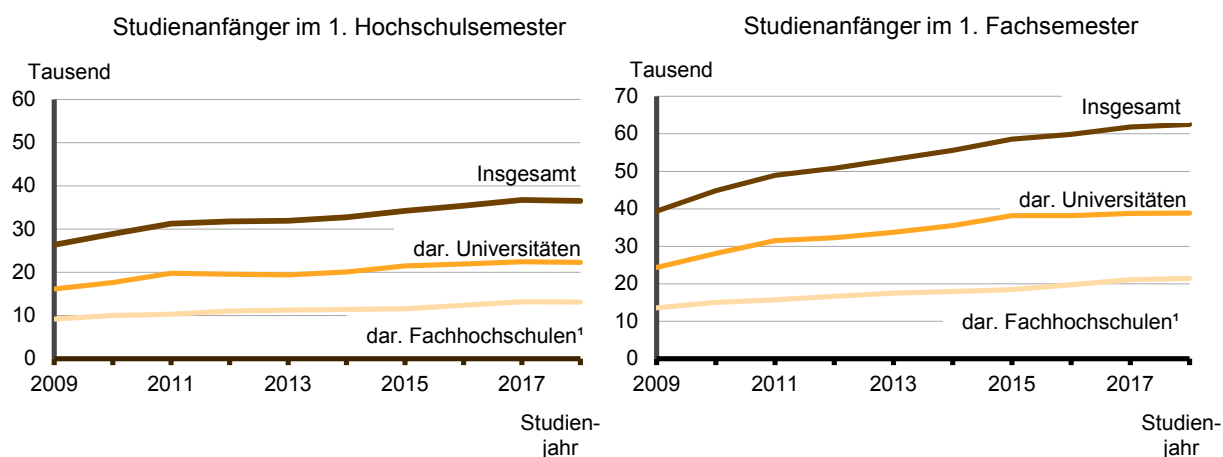


4 Studienanfänger im 1. Studiengang in den vergangenen zehn Studienjahren nach Hochschularten

Studienjahr (Sommer- u. folgendes Wintersemester)	Insgesamt	Davon an			
		Universitäten	Kunsthoch- schulen	Fachhoch- schulen ¹	Verwaltungs- fach- hochschulen
Studienanfänger im 1. Hochschulsemester					
2009	26 326	16 142	844	9 181	159
2010	28 850	17 615	1 104	9 967	164
2011	31 234	19 711	1 075	10 298	150
2012	31 745	19 512	1 078	10 980	175
2013	31 877	19 398	1 066	11 222	191
2014	32 670	20 018	1 117	11 364	171
2015	34 189	21 483	1 037	11 487	182
2016	35 367	21 861	1 016	12 302	188
2017	36 714	22 442	931	13 169	172
2018	36 496	22 239	908	13 110	239
Studienanfänger im 1. Fachsemester					
2009	39 381	24 362	1 296	13 564	159
2010	44 836	28 049	1 647	14 976	164
2011	48 960	31 513	1 644	15 653	150
2012	50 786	32 251	1 693	16 667	175
2013	53 196	33 704	1 810	17 491	191
2014	55 583	35 508	1 954	17 950	171
2015	58 558	38 163	1 825	18 388	182
2016	59 912	38 154	1 871	19 698	189
2017	61 840	38 730	1 795	21 114	201
2018	62 496	38 869	1 853	21 455	319

1 ohne Verwaltungsfachhochschulen

Studienanfänger nach ausgewählten Hochschularten in den vergangenen zehn Studienjahren



1 ohne Verwaltungsfachhochschulen

**5 Studierende und Studienanfänger im 1. Studiengang im Wintersemester 2018/2019
nach Fächergruppen und Hochschularten**

Fächergruppe des 1. Studienfaches — i - insgesamt w - weiblich	Studie- rende	Davon						
		Deutsche			Ausländer			
		insgesamt	darunter Studienanfänger und zwar im		insgesamt	darunter Studienanfänger und zwar im		
			1. Hoch- schul- semester	1. Fach- semester		1. Hoch- schul- semester	1. Fach- semester	
Universitäten								
Geisteswissenschaften	i	23 751	18 508	2 074	5 030	5 243	1 470	1 533
	w	15 227	11 800	1 451	3 362	3 427	953	1 006
Sport	i	888	847	86	245	41	8	11
	w	315	303	32	87	12	3	1
Rechts-, Wirtschafts- und Sozial- wissenschaften	i	35 898	28 646	3 137	6 778	7 252	2 476	2 403
	w	20 666	16 372	1 973	4 257	4 294	1 461	1 447
Mathematik, Naturwissenschaften	i	18 934	15 506	2 420	4 451	3 428	673	853
	w	8 074	6 401	1 072	1 935	1 673	316	421
Humanmedizin/Gesundheits- wissenschaften	i	8 579	7 008	348	785	1 571	248	295
	w	5 433	4 509	247	539	924	146	175
Agrar-, Forst- und Ernährungs- wissenschaften, Veterinärmedizin	i	3 627	3 080	321	633	547	104	113
	w	2 395	2 069	228	405	326	66	73
Ingenieurwissenschaften	i	29 326	21 526	2 190	4 548	7 800	1 636	2 097
	w	8 260	5 671	615	1 355	2 589	594	761
Kunst, Kunstwissenschaft	i	3 331	2 644	296	627	687	205	166
	w	2 420	1 924	216	465	496	143	135
Außerhalb der Studienbereichs- gliederung	i	1 638	1 452	176	466	186	35	65
	w	1 015	870	111	285	145	26	51
Fächergruppen zusammen	i	125 972	99 217	11 048	23 563	26 755	6 855	7 536
	w	63 805	49 919	5 945	12 690	13 886	3 708	4 070
Kunsthochschulen								
Rechts-, Wirtschafts- und Sozial- wissenschaften	i	4	2	–	–	2	–	–
	w	1	–	–	–	1	–	–
Ingenieurwissenschaften	i	381	285	20	64	96	25	34
	w	177	126	12	33	51	16	20
Kunst, Kunstwissenschaft	i	5 239	3 192	278	846	2 047	422	568
	w	3 148	1 941	181	524	1 207	256	350
Fächergruppen zusammen	i	5 624	3 479	298	910	2 145	447	602
	w	3 326	2 067	193	557	1 259	272	370
Fachhochschulen (ohne Verwaltungsfachhochschulen)								
Geisteswissenschaften	i	448	405	57	135	43	6	14
	w	340	303	42	100	37	5	11
Sport	i	295	283	23	57	12	5	5
	w	88	83	9	22	5	1	1
Rechts-, Wirtschafts- und Sozial- wissenschaften	i	30 357	25 366	3 525	5 949	4 991	1 654	1 878
	w	18 148	15 299	2 164	3 593	2 849	893	1 027
Mathematik, Naturwissenschaften	i	617	422	62	94	195	17	33
	w	313	209	20	39	104	12	20
Humanmedizin/Gesundheits- wissenschaften	i	2 523	2 393	436	570	130	34	43
	w	1 875	1 785	325	426	90	26	32
Agrar-, Forst- und Ernährungs- wissenschaften, Veterinärmedizin	i	903	844	127	217	59	12	14
	w	433	399	76	108	34	9	11
Ingenieurwissenschaften	i	21 378	16 922	2 136	3 881	4 456	832	1 135
	w	5 859	4 559	614	1 099	1 300	223	318

**5 Studierende und Studienanfänger im 1. Studiengang im Wintersemester 2018/2019
nach Fächergruppen und Hochschularten**

Fächergruppe des 1. Studienfaches — i - insgesamt w - weiblich		Studie- rende	Davon					
			Deutsche			Ausländer		
			insgesamt	darunter Studienanfänger und zwar im		insgesamt	darunter Studienanfänger und zwar im	
				1. Hoch- schul- semester	1. Fach- semester		1. Hoch- schul- semester	1. Fach- semester
Kunst, Kunstwissenschaft	i	3 349	2 371	347	487	978	296	338
	w	1 989	1 375	217	304	614	192	218
Fächergruppen zusammen	i	59 870	49 006	6 713	11 390	10 864	2 856	3 460
	w	29 045	24 012	3 467	5 691	5 033	1 361	1 638
Verwaltungsfachhochschulen								
Rechts-, Wirtschafts- und Sozial- wissenschaften	i	663	662	238	318	1	1	1
	w	436	435	158	201	1	1	1
Fächergruppen zusammen	i	663	662	238	318	1	1	1
	w	436	435	158	201	1	1	1
Hochschulen insgesamt								
Geisteswissenschaften	i	24 199	18 913	2 131	5 165	5 286	1 476	1 547
	w	15 567	12 103	1 493	3 462	3 464	958	1 017
Sport	i	1 183	1 130	109	302	53	13	16
	w	403	386	41	109	17	4	2
Rechts-, Wirtschafts- und Sozial- wissenschaften	i	66 922	54 676	6 900	13 045	12 246	4 131	4 282
	w	39 251	32 106	4 295	8 051	7 145	2 355	2 475
Mathematik, Naturwissenschaften	i	19 551	15 928	2 482	4 545	3 623	690	886
	w	8 387	6 610	1 092	1 974	1 777	328	441
Humanmedizin/Gesundheits- wissenschaften	i	11 102	9 401	784	1 355	1 701	282	338
	w	7 308	6 294	572	965	1 014	172	207
Agrar-, Forst- und Ernährungs- wissenschaften, Veterinärmedizin	i	4 530	3 924	448	850	606	116	127
	w	2 828	2 468	304	513	360	75	84
Ingenieurwissenschaften	i	51 085	38 733	4 346	8 493	12 352	2 493	3 266
	w	14 296	10 356	1 241	2 487	3 940	833	1 099
Kunst, Kunstwissenschaft	i	11 919	8 207	921	1 960	3 712	923	1 072
	w	7 557	5 240	614	1 293	2 317	591	703
Außerhalb der Studienbereichs- gliederung	i	1 638	1 452	176	466	186	35	65
	w	1 015	870	111	285	145	26	51
Fächergruppen insgesamt	i	192 129	152 364	18 297	36 181	39 765	10 159	11 599
	w	96 612	76 433	9 763	19 139	20 179	5 342	6 079

6 Studierende im Wintersemester 2018/2019 nach Fächergruppen, Fach- und Hochschulse mestern, Hochschularten und Hochschulen

Fächergruppe des 1. Studienfaches — F - Fachsemester H - Hochschulse mester i - insgesamt w - weiblich		Studie- rende	Davon im ... Semester							
			1. oder 2.	3. oder 4.	5. oder 6.	7. oder 8.	9. oder 10.	11. oder 12.	13. oder 14.	15. oder höheren
Universitäten zusammen										
Geisteswissenschaften	F i	23 751	7 154	5 318	3 963	2 823	1 648	863	669	1 313
	w	15 227	4 749	3 467	2 605	1 782	1 000	501	389	734
	H i	23 751	3 838	2 510	2 009	2 216	2 192	1 979	1 932	7 075
	w	15 227	2 597	1 667	1 325	1 511	1 473	1 257	1 247	4 150
Sport	F i	888	263	220	154	95	63	35	17	41
	w	315	90	96	58	33	16	12	1	9
	H i	888	106	118	94	93	108	84	74	211
	w	315	38	49	37	35	37	37	26	56
Rechts-, Wirtschafts- und Sozialwissenschaften	F i	35 898	10 725	8 390	6 721	4 237	2 484	1 311	728	1 302
	w	20 666	6 518	5 124	3 867	2 285	1 265	668	342	597
	H i	35 898	6 514	4 407	4 528	4 359	3 982	3 196	2 503	6 409
	w	20 666	3 910	2 691	2 598	2 486	2 292	1 840	1 424	3 425
Mathematik, Naturwissenschaften	F i	18 934	6 521	3 987	3 277	2 146	1 202	657	357	787
	w	8 074	2 900	1 768	1 455	895	461	247	122	226
	H i	18 934	3 527	2 160	1 863	1 760	1 629	1 550	1 461	4 984
	w	8 074	1 587	956	870	833	673	691	589	1 875
Humanmedizin/Gesundheits- wissenschaften	F i	8 579	1 925	1 331	1 494	1 144	883	806	612	384
	w	5 433	1 248	886	952	673	574	510	366	224
	H i	8 579	1 051	832	1 073	917	870	866	817	2 153
	w	5 433	688	539	688	603	570	576	516	1 253
Agrar-, Forst- und Ernährungs- wissenschaften, Veterinärmedizin	F i	3 627	910	737	662	496	300	268	92	162
	w	2 395	574	489	428	344	215	194	60	91
	H i	3 627	481	432	418	407	347	335	302	905
	w	2 395	325	276	270	279	229	226	202	588
Ingenieurwissenschaften	F i	29 326	8 281	6 753	5 510	3 622	1 796	1 095	700	1 569
	w	8 260	2 526	1 966	1 536	1 034	483	260	135	320
	H i	29 326	4 472	3 949	3 332	3 002	2 500	2 498	2 487	7 086
	w	8 260	1 386	1 159	936	911	725	737	634	1 772
Kunst, Kunstwissenschaft	F i	3 331	846	740	577	455	274	146	107	186
	w	2 420	637	543	419	334	184	108	74	121
	H i	3 331	527	389	297	340	336	275	269	898
	w	2 420	380	293	218	238	248	202	198	643
Außerhalb der Studien- bereichsgliederung	F i	1 638	550	391	307	169	108	36	23	54
	w	1 015	350	239	196	106	72	16	10	26
	H i	1 638	237	188	164	165	201	165	137	381
	w	1 015	153	113	97	104	133	99	98	218
Fächergruppen zusammen	F i	125 972	37 175	27 867	22 665	15 187	8 758	5 217	3 305	5 798
	w	63 805	19 592	14 578	11 516	7 486	4 270	2 516	1 499	2 348
	H i	125 972	20 753	14 985	13 778	13 259	12 165	10 948	9 982	30 102
	w	63 805	11 064	7 743	7 039	7 000	6 380	5 665	4 934	13 980
Freie Universität										
Geisteswissenschaften	F i	10 190	3 362	2 069	1 666	1 164	728	365	278	558
	w	6 464	2 226	1 333	1 052	727	450	217	154	305
	H i	10 190	1 921	1 250	919	1 029	926	780	723	2 642
	w	6 464	1 299	814	598	680	603	488	453	1 529
Rechts-, Wirtschafts- und Sozialwissenschaften	F i	13 144	4 180	3 009	2 379	1 429	816	464	305	562
	w	8 124	2 704	1 981	1 449	844	451	271	151	273
	H i	13 144	2 485	1 756	1 562	1 504	1 415	1 114	904	2 404
	w	8 124	1 591	1 139	976	927	904	719	541	1 327

6 Studierende im Wintersemester 2018/2019 nach Fächergruppen, Fach- und Hochschulsesemestern, Hochschularten und Hochschulen

Fächergruppe des 1. Studienfaches — F - Fachsemester H - Hochschulsesemester i - insgesamt w - weiblich		Studie- rende	Davon im ... Semester							
			1. oder 2.	3. oder 4.	5. oder 6.	7. oder 8.	9. oder 10.	11. oder 12.	13. oder 14.	15. oder höheren
Mathematik, Naturwissenschaften	F i	7 388	2 447	1 631	1 410	848	453	215	136	248
	w	3 581	1 212	825	723	388	218	85	50	80
	H i	7 388	1 280	910	831	756	679	625	545	1 762
	w	3 581	655	458	457	391	320	318	233	749
Agrar-, Forst- und Ernährungs- wissenschaften, Veterinärmedizin	F i	1 649	354	283	294	246	208	184	45	35
	w	1 368	295	240	235	210	166	154	38	30
	H i	1 649	223	203	192	193	178	163	135	362
	w	1 368	183	165	154	170	146	130	116	304
Ingenieurwissenschaften	F i	2 195	543	474	390	254	164	97	79	194
	w	613	180	159	121	75	36	16	9	17
	H i	2 195	288	275	241	207	198	195	190	601
	w	613	102	98	89	63	58	54	35	114
Kunst, Kunstwissenschaft	F i	2 120	563	398	368	283	187	104	79	138
	w	1 604	435	317	276	208	135	82	56	95
	H i	2 120	309	251	198	216	224	161	178	583
	w	1 604	242	197	150	148	172	121	141	433
Außerhalb der Studien- bereichsgliederung	F i	797	276	177	156	84	50	16	13	25
	w	502	177	104	109	54	29	9	7	13
	H i	797	126	83	77	83	93	79	61	195
	w	502	87	46	46	58	59	49	45	112
Fächergruppen	F i	37 483	11 725	8 041	6 663	4 308	2 606	1 445	935	1 760
zusammen	w	22 256	7 229	4 959	3 965	2 506	1 485	834	465	813
	H i	37 483	6 632	4 728	4 020	3 988	3 713	3 117	2 736	8 549
	w	22 256	4 159	2 917	2 470	2 437	2 262	1 879	1 564	4 568
Technische Universität										
Geisteswissenschaften	F i	1 984	503	385	367	320	148	83	56	122
	w	1 206	326	226	243	194	83	46	30	58
	H i	1 984	171	111	127	154	181	190	239	811
	w	1 206	117	73	77	100	128	111	154	446
Rechts-, Wirtschafts- und Sozialwissenschaften	F i	2 102	635	474	360	280	137	57	42	117
	w	1 138	354	263	212	139	72	31	21	46
	H i	2 102	306	270	212	241	208	188	156	521
	w	1 138	167	145	123	140	113	104	85	261
Mathematik, Naturwissenschaften	F i	5 737	2 194	1 066	808	585	340	227	123	394
	w	1 935	812	371	246	201	98	69	38	100
	H i	5 737	1 317	589	419	427	443	435	430	1 677
	w	1 935	476	194	127	175	127	163	155	518
Ingenieurwissenschaften	F i	25 465	7 312	5 955	4 799	3 109	1 526	911	564	1 289
	w	7 341	2 245	1 752	1 351	911	425	235	122	300
	H i	25 465	3 982	3 517	2 928	2 554	2 126	2 140	2 153	6 065
	w	7 341	1 235	1 034	813	801	635	650	581	1 592
Außerhalb der Studien- bereichsgliederung	F i	148	29	45	27	21	12	6	1	7
	w	90	17	27	16	15	9	3	—	3
	H i	148	10	21	16	17	15	15	18	36
	w	90	5	13	9	10	12	10	12	19
Fächergruppen	F i	35 436	10 673	7 925	6 361	4 315	2 163	1 284	786	1 929
zusammen	w	11 710	3 754	2 639	2 068	1 460	687	384	211	507
	H i	35 436	5 786	4 508	3 702	3 393	2 973	2 968	2 996	9 110
	w	11 710	2 000	1 459	1 149	1 226	1 015	1 038	987	2 836

6 Studierende im Wintersemester 2018/2019 nach Fächergruppen, Fach- und Hochschulsemastern, Hochschularten und Hochschulen

Fächergruppe des 1. Studienfaches — F - Fachsemester H - Hochschulsemaster i - insgesamt w - weiblich		Studie- rende	Davon im ... Semester							
			1. oder 2.	3. oder 4.	5. oder 6.	7. oder 8.	9. oder 10.	11. oder 12.	13. oder 14.	15. oder höheren
Humboldt-Universität										
Geisteswissenschaften	F i	11 393	3 207	2 821	1 894	1 319	771	414	334	633
	w	7 426	2 142	1 877	1 283	845	466	238	204	371
	H i	11 393	1 672	1 107	938	1 011	1 081	1 005	966	3 613
	w	7 426	1 132	750	631	714	738	654	637	2 170
Sport	F i	888	263	220	154	95	63	35	17	41
	w	315	90	96	58	33	16	12	1	9
	H i	888	106	118	94	93	108	84	74	211
	w	315	38	49	37	35	37	37	26	56
Rechts-, Wirtschafts- und Sozialwissenschaften	F i	11 394	3 116	2 943	2 131	1 266	805	480	217	436
	w	7 154	2 052	1 942	1 346	768	472	252	111	211
	H i	11 394	1 881	1 531	1 381	1 276	1 135	1 033	807	2 350
	w	7 154	1 217	1 011	870	827	744	632	515	1 338
Mathematik, Naturwissenschaften	F i	5 809	1 880	1 290	1 059	713	409	215	98	145
	w	2 558	876	572	486	306	145	93	34	46
	H i	5 809	930	661	613	577	507	490	486	1 545
	w	2 558	456	304	286	267	226	210	201	608
Agrar-, Forst- und Ernährungs- wissenschaften, Veterinärmedizin	F i	1 978	556	454	368	250	92	84	47	127
	w	1 027	279	249	193	134	49	40	22	61
	H i	1 978	258	229	226	214	169	172	167	543
	w	1 027	142	111	116	109	83	96	86	284
Ingenieurwissenschaften	F i	1 366	350	302	282	168	95	59	43	67
	w	261	83	55	55	33	19	9	4	3
	H i	1 366	165	142	132	146	146	127	122	386
	w	261	41	27	26	31	27	30	16	63
Kunst, Kunstwissenschaft	F i	1 211	283	342	209	172	87	42	28	48
	w	816	202	226	143	126	49	26	18	26
	H i	1 211	218	138	99	124	112	114	91	315
	w	816	138	96	68	90	76	81	57	210
Außerhalb der Studien- bereichsgliederung	F i	693	245	169	124	64	46	14	9	22
	w	423	156	108	71	37	34	4	3	10
	H i	693	101	84	71	65	93	71	58	150
	w	423	61	54	42	36	62	40	41	87
Fächergruppen	F i	34 732	9 900	8 541	6 221	4 047	2 368	1 343	793	1 519
zusammen	w	19 980	5 880	5 125	3 635	2 282	1 250	674	397	737
	H i	34 732	5 331	4 010	3 554	3 506	3 351	3 096	2 771	9 113
	w	19 980	3 225	2 402	2 076	2 109	1 993	1 780	1 579	4 816
Charité-Universitätsmedizin										
Humanmedizin/Gesundheits- wissenschaften	F i	7 416	1 599	1 263	1 130	868	832	773	584	367
	w	4 770	1 045	846	727	552	545	488	352	215
	H i	7 416	840	773	779	766	799	823	761	1 875
	w	4 770	535	503	484	507	521	551	489	1 180
Fächergruppen	F i	7 416	1 599	1 263	1 130	868	832	773	584	367
zusammen	w	4 770	1 045	846	727	552	545	488	352	215
	H i	7 416	840	773	779	766	799	823	761	1 875
	w	4 770	535	503	484	507	521	551	489	1 180
ESCP Europe Wirtschaftshochschule										
Rechts-, Wirtschafts- und Sozialwissenschaften	F i	608	246	219	121	7	7	2	3	3
	w	290	122	109	54	1	2	2	—	—
	H i	608	449	10	9	66	21	14	9	30
	w	290	235	4	3	27	9	7	2	3
Fächergruppen	F i	608	246	219	121	7	7	2	3	3
zusammen	w	290	122	109	54	1	2	2	—	—
	H i	608	449	10	9	66	21	14	9	30
	w	290	235	4	3	27	9	7	2	3

6 Studierende im Wintersemester 2018/2019 nach Fächergruppen, Fach- und Hochschulseestern, Hochschularten und Hochschulen

Fächergruppe des 1. Studienfaches — F - Fachsemester H - Hochschulseestern i - insgesamt w - weiblich		Studie- rende	Davon im ... Semester							
			1. oder 2.	3. oder 4.	5. oder 6.	7. oder 8.	9. oder 10.	11. oder 12.	13. oder 14.	15. oder höheren
ESMT European School of Management and Technology										
Rechts-, Wirtschafts- und Sozialwissenschaften	F i	364	145	213	4	2	—	—	—	—
	w	124	47	75	1	1	—	—	—	—
	H i	364	106	64	118	18	17	18	3	20
	w	124	34	25	44	6	5	4	1	5
Fächergruppen	F i	364	145	213	4	2	—	—	—	—
zusammen	w	124	47	75	1	1	—	—	—	—
	H i	364	106	64	118	18	17	18	3	20
	w	124	34	25	44	6	5	4	1	5
Hertie School of Governance										
Rechts-, Wirtschafts- und Sozialwissenschaften	F i	545	236	253	26	16	6	6	2	—
	w	283	125	128	16	7	2	5	—	—
	H i	545	169	107	63	32	53	44	38	39
	w	283	105	53	40	8	22	24	16	15
Fächergruppen	F i	545	236	253	26	16	6	6	2	—
zusammen	w	283	125	128	16	7	2	5	—	—
	H i	545	169	107	63	32	53	44	38	39
	w	283	105	53	40	8	22	24	16	15
Steinbeis-Hochschule										
Rechts-, Wirtschafts- und Sozialwissenschaften	F i	6 697	1 843	983	1 492	1 129	675	281	142	152
	w	2 837	894	423	647	448	239	94	44	48
	H i	6 697	1 000	568	1 102	1 113	1 026	674	500	714
	w	2 837	484	249	493	478	416	261	199	257
Humanmedizin/Gesundheits- wissenschaften	F i	1 145	325	63	364	269	49	30	28	17
	w	646	202	35	225	114	28	19	14	9
	H i	1 145	210	59	294	148	69	42	55	268
	w	646	152	36	204	93	47	24	26	64
Ingenieurwissenschaften	F i	300	76	22	39	91	11	28	14	19
	w	45	18	—	9	15	3	—	—	—
	H i	300	37	15	31	95	30	36	22	34
	w	45	8	—	8	16	5	3	2	3
Fächergruppen	F i	8 142	2 244	1 068	1 895	1 489	735	339	184	188
zusammen	w	3 528	1 114	458	881	577	270	113	58	57
	H i	8 142	1 247	642	1 427	1 356	1 125	752	577	1 016
	w	3 528	644	285	705	587	468	288	227	324
International Psychoanalytic University										
Geisteswissenschaften	F i	23	8	4	6	2	1	1	1	—
	w	17	7	3	3	2	1	—	1	—
	H i	23	—	1	2	1	2	4	4	9
	w	17	—	1	1	1	2	4	3	5
Rechts-, Wirtschafts- und Sozialwissenschaften	F i	569	189	163	120	42	21	6	6	22
	w	376	127	113	78	25	14	2	4	13
	H i	569	67	60	56	63	68	50	35	170
	w	376	46	42	35	40	47	39	23	104
Humanmedizin/Gesundheits- wissenschaften	F i	18	1	5	—	7	2	3	—	—
	w	17	1	5	—	7	1	3	—	—
	H i	18	1	—	—	3	2	1	1	10
	w	17	1	—	—	3	2	1	1	9
Fächergruppen	F i	610	198	172	126	51	24	10	7	22
zusammen	w	410	135	121	81	34	16	5	5	13
	H i	610	68	61	58	67	72	55	40	189
	w	410	47	43	36	44	51	44	27	118

6 Studierende im Wintersemester 2018/2019 nach Fächergruppen, Fach- und Hochschulsestemern, Hochschularten und Hochschulen

Fächergruppe des 1. Studienfaches — F - Fachsemester H - Hochschulsesemester i - insgesamt w - weiblich		Studie- rende	Davon im ... Semester							
			1. oder 2.	3. oder 4.	5. oder 6.	7. oder 8.	9. oder 10.	11. oder 12.	13. oder 14.	15. oder höheren
Psychologische Hochschule										
Rechts-, Wirtschafts- und Sozialwissenschaften	F i	399	110	108	66	62	17	15	11	10
	w	307	82	80	53	51	13	11	11	6
	H i	399	25	16	16	30	39	61	51	161
	w	307	20	13	11	24	32	50	42	115
Fächergruppen	F i	399	110	108	66	62	17	15	11	10
zusammen	w	307	82	80	53	51	13	11	11	6
	H i	399	25	16	16	30	39	61	51	161
	w	307	20	13	11	24	32	50	42	115
Bard College, A Liberal Arts University										
Geisteswissenschaften	F i	161	74	39	30	18	—	—	—	—
	w	114	48	28	24	14	—	—	—	—
	H i	161	74	41	23	21	2	—	—	—
	w	114	49	29	18	16	2	—	—	—
Rechts-, Wirtschafts- und Sozialwissenschaften	F i	76	25	25	22	4	—	—	—	—
	w	33	11	10	11	1	—	—	—	—
	H i	76	26	25	9	16	—	—	—	—
	w	33	11	10	3	9	—	—	—	—
Fächergruppen	F i	237	99	64	52	22	—	—	—	—
zusammen	w	147	59	38	35	15	—	—	—	—
	H i	237	100	66	32	37	2	—	—	—
	w	147	60	39	21	25	2	—	—	—
Kunsthochschulen zusammen										
Rechts-, Wirtschafts- und Sozialwissenschaften	F i	4	—	1	1	1	—	1	—	—
	w	1	—	1	—	—	—	—	—	—
	H i	4	—	—	2	1	—	—	—	1
	w	1	—	—	1	—	—	—	—	—
Ingenieurwissenschaften	F i	381	113	96	67	46	36	10	7	6
	w	177	58	39	37	22	12	5	3	1
	H i	381	48	43	41	40	53	38	43	75
	w	177	28	20	19	20	23	14	21	32
Kunst, Kunstwissenschaft	F i	5 239	1 683	1 313	996	670	361	120	44	52
	w	3 148	1 032	796	596	382	215	71	25	31
	H i	5 239	820	773	723	647	595	513	389	779
	w	3 148	491	450	413	380	373	301	260	480
Fächergruppen	F i	5 624	1 796	1 410	1 064	717	397	131	51	58
zusammen	w	3 326	1 090	836	633	404	227	76	28	32
	H i	5 624	868	816	766	688	648	551	432	855
	w	3 326	519	470	433	400	396	315	281	512
Universität der Künste										
Rechts-, Wirtschafts- und Sozialwissenschaften	F i	4	—	1	1	1	—	1	—	—
	w	1	—	1	—	—	—	—	—	—
	H i	4	—	—	2	1	—	—	—	1
	w	1	—	—	1	—	—	—	—	—
Ingenieurwissenschaften	F i	381	113	96	67	46	36	10	7	6
	w	177	58	39	37	22	12	5	3	1
	H i	381	48	43	41	40	53	38	43	75
	w	177	28	20	19	20	23	14	21	32

6 Studierende im Wintersemester 2018/2019 nach Fächergruppen, Fach- und Hochschulsesemestern, Hochschularten und Hochschulen

Fächergruppe des 1. Studienfaches — F - Fachsemester H - Hochschulsemester i - insgesamt w - weiblich		Studie- rende	Davon im ... Semester								
			1. oder 2.	3. oder 4.	5. oder 6.	7. oder 8.	9. oder 10.	11. oder 12.	13. oder 14.	15. oder höheren	
Kunst, Kunstwissenschaft	F i	3 528	1 100	936	688	402	248	76	34	44	
	w	2 131	677	571	418	232	147	43	18	25	
	H i	3 528	485	513	445	421	415	375	268	606	
	w	2 131	297	308	262	250	259	215	174	366	
	Fächergruppen	F i	3 913	1 213	1 033	756	449	284	87	41	50
	zusammen	w	2 309	735	611	455	254	159	48	21	26
	H i	3 913	533	556	488	462	468	413	311	682	
	w	2 309	325	328	282	270	282	229	195	398	
Kunsthochschule Berlin-Weißensee											
Kunst, Kunstwissenschaft	F i	863	294	166	135	134	84	40	7	3	
	w	610	212	121	100	87	54	27	6	3	
	H i	863	144	107	116	110	99	93	72	122	
	w	610	103	73	78	75	72	64	56	89	
	Fächergruppen	F i	863	294	166	135	134	84	40	7	3
	zusammen	w	610	212	121	100	87	54	27	6	3
	H i	863	144	107	116	110	99	93	72	122	
	w	610	103	73	78	75	72	64	56	89	
Hochschule für Musik "Hanns Eisler"											
Kunst, Kunstwissenschaft	F i	536	174	135	98	97	23	2	3	4	
	w	241	79	63	39	48	8	1	1	2	
	H i	536	110	80	95	76	64	30	43	38	
	w	241	46	34	39	38	30	13	25	16	
	Fächergruppen	F i	536	174	135	98	97	23	2	3	4
	zusammen	w	241	79	63	39	48	8	1	1	2
	H i	536	110	80	95	76	64	30	43	38	
	w	241	46	34	39	38	30	13	25	16	
Hochschule für Schauspielkunst "Ernst Busch"											
Kunst, Kunstwissenschaft	F i	245	82	57	60	37	6	2	—	1	
	w	140	50	32	36	15	6	—	—	1	
	H i	245	58	51	50	38	16	15	6	11	
	w	140	36	27	30	15	11	9	5	7	
	Fächergruppen	F i	245	82	57	60	37	6	2	—	1
	zusammen	w	140	50	32	36	15	6	—	—	1
	H i	245	58	51	50	38	16	15	6	11	
	w	140	36	27	30	15	11	9	5	7	
Barenboim-Said Akademie											
Kunst, Kunstwissenschaft	F i	67	33	19	15	—	—	—	—	—	
	w	26	14	9	3	—	—	—	—	—	
	H i	67	23	22	17	2	1	—	—	2	
	w	26	9	8	4	2	1	—	—	2	
	Fächergruppen	F i	67	33	19	15	—	—	—	—	—
	zusammen	w	26	14	9	3	—	—	—	—	—
	H i	67	23	22	17	2	1	—	—	2	
	w	26	9	8	4	2	1	—	—	2	
Fachhochschulen (ohne Verwaltungsfachhochschulen) zusammen											
Geisteswissenschaften	F i	448	158	106	114	56	9	3	2	—	
	w	340	116	80	90	44	7	2	1	—	
	H i	448	70	53	54	46	54	43	36	92	
	w	340	52	45	38	32	37	31	28	77	
Sport	F i	295	91	79	49	31	19	23	1	2	
	w	88	30	30	13	4	6	5	—	—	
	H i	295	28	39	25	44	37	43	36	43	
	w	88	10	15	8	10	12	18	7	8	

6 Studierende im Wintersemester 2018/2019 nach Fächergruppen, Fach- und Hochschulsesemestern, Hochschularten und Hochschulen

Fächergruppe des 1. Studienfaches — F - Fachsemester H - Hochschulsesemester i - insgesamt w - weiblich		Studie- rende	Davon im ... Semester							
			1. oder 2.	3. oder 4.	5. oder 6.	7. oder 8.	9. oder 10.	11. oder 12.	13. oder 14.	15. oder höheren
Rechts-, Wirtschafts- und Sozialwissenschaften	F i	30 357	10 740	8 403	6 290	3 130	992	406	195	201
	w	18 148	6 333	5 048	3 788	2 018	554	207	101	99
	H i	30 357	6 891	6 034	5 425	4 122	2 934	1 882	1 139	1 930
	w	18 148	4 048	3 622	3 243	2 612	1 792	1 131	642	1 058
Mathematik, Naturwissenschaften	F i	617	211	125	103	75	50	33	4	16
	w	313	107	57	46	39	33	21	2	8
	H i	617	111	72	90	61	63	71	48	101
	w	313	54	32	42	24	37	42	21	61
Humanmedizin/Gesundheits- wissenschaften	F i	2 523	723	637	564	359	134	60	38	8
	w	1 875	544	457	428	291	93	38	20	4
	H i	2 523	565	486	448	369	246	137	124	148
	w	1 875	423	353	346	280	186	98	84	105
Agrar-, Forst- und Ernährungs- wissenschaften, Veterinärmedizin	F i	903	311	210	185	120	41	23	8	5
	w	433	160	100	95	45	22	7	3	1
	H i	903	170	177	159	134	99	73	42	49
	w	433	101	80	83	56	36	40	18	19
Ingenieurwissenschaften	F i	21 378	7 057	5 741	4 222	2 338	1 014	471	231	304
	w	5 859	1 972	1 619	1 212	611	244	112	44	45
	H i	21 378	3 957	3 723	3 249	2 749	2 319	1 963	1 277	2 141
	w	5 859	1 101	1 041	926	769	658	540	322	502
Kunst, Kunstwissenschaft	F i	3 349	983	833	762	522	172	45	11	21
	w	1 989	627	491	463	308	70	15	6	9
	H i	3 349	752	743	682	547	276	156	79	114
	w	1 989	477	455	400	336	131	81	46	63
Fächergruppen zusammen	F i	59 870	20 274	16 134	12 289	6 631	2 431	1 064	490	557
	w	29 045	9 889	7 882	6 135	3 360	1 029	407	177	166
	H i	59 870	12 544	11 327	10 132	8 072	6 028	4 368	2 781	4 618
	w	29 045	6 266	5 643	5 086	4 119	2 889	1 981	1 168	1 893
Beuth Hochschule für Technik										
Rechts-, Wirtschafts- und Sozialwissenschaften	F i	939	276	236	173	177	36	21	11	9
	w	476	134	126	84	96	14	12	4	6
	H i	939	147	165	121	178	124	74	51	79
	w	476	75	86	59	96	60	34	26	40
Mathematik, Naturwissenschaften	F i	255	62	39	42	37	30	27	2	16
	w	134	30	19	18	19	22	16	2	8
	H i	255	30	14	32	21	24	36	22	76
	w	134	11	7	13	9	14	21	11	48
Agrar-, Forst- und Ernährungs- wissenschaften, Veterinärmedizin	F i	889	297	210	185	120	41	23	8	5
	w	420	147	100	95	45	22	7	3	1
	H i	889	160	175	158	133	99	73	42	49
	w	420	91	79	82	55	36	40	18	19
Ingenieurwissenschaften	F i	10 844	3 484	2 673	2 051	1 318	616	311	150	241
	w	3 230	1 094	857	643	350	133	79	33	41
	H i	10 844	1 685	1 577	1 446	1 444	1 296	1 187	778	1 431
	w	3 230	542	508	453	442	405	351	204	325
Fächergruppen zusammen	F i	12 927	4 119	3 158	2 451	1 652	723	382	171	271
	w	4 260	1 405	1 102	840	510	191	114	42	56
	H i	12 927	2 022	1 931	1 757	1 776	1 543	1 370	893	1 635
	w	4 260	719	680	607	602	515	446	259	432

6 Studierende im Wintersemester 2018/2019 nach Fächergruppen, Fach- und Hochschulsesemestern, Hochschularten und Hochschulen

Fächergruppe des 1. Studienfaches — F - Fachsemester H - Hochschulsemester i - insgesamt w - weiblich		Studie- rende	Davon im ... Semester							
			1. oder 2.	3. oder 4.	5. oder 6.	7. oder 8.	9. oder 10.	11. oder 12.	13. oder 14.	15. oder höheren
Hochschule für Technik und Wirtschaft										
Geisteswissenschaften	F i	199	69	48	46	28	5	1	2	–
	w	147	51	33	36	22	4	–	1	–
	H i	199	26	25	32	19	23	27	19	28
	w	147	22	23	22	11	14	19	14	22
Rechts-, Wirtschafts- und Sozialwissenschaften	F i	3 976	1 326	1 051	818	502	187	56	21	15
	w	2 258	731	629	465	285	101	32	11	4
	H i	3 976	828	760	709	610	469	258	156	186
	w	2 258	460	445	401	337	279	150	84	102
Mathematik, Naturwissenschaften	F i	362	149	86	61	38	20	6	2	–
	w	179	77	38	28	20	11	5	–	–
	H i	362	81	58	58	40	39	35	26	25
	w	179	43	25	29	15	23	21	10	13
Ingenieurwissenschaften	F i	8 081	2 689	2 328	1 621	845	341	136	70	51
	w	1 972	644	548	423	221	94	29	11	2
	H i	8 081	1 622	1 563	1 327	1 055	883	642	413	576
	w	1 972	392	369	344	264	212	147	97	147
Kunst, Kunstwissenschaft	F i	1 170	309	263	264	226	89	8	3	8
	w	751	204	169	178	143	45	4	3	5
	H i	1 170	201	195	229	207	148	74	48	68
	w	751	128	126	148	140	80	50	34	45
Fächergruppen zusammen	F i	13 788	4 542	3 776	2 810	1 639	642	207	98	74
	w	5 307	1 707	1 417	1 130	691	255	70	26	11
	H i	13 788	2 758	2 601	2 355	1 931	1 562	1 036	662	883
	w	5 307	1 045	988	944	767	608	387	239	329
Hochschule für Wirtschaft und Recht										
Rechts-, Wirtschafts- und Sozialwissenschaften	F i	9 856	3 693	3 014	2 058	739	225	73	28	26
	w	5 269	1 957	1 591	1 098	460	117	26	12	8
	H i	9 856	2 373	2 098	1 901	1 140	926	552	327	539
	w	5 269	1 273	1 106	1 012	647	531	289	160	251
Ingenieurwissenschaften	F i	1 580	524	512	392	95	40	9	3	5
	w	466	155	155	108	28	15	3	–	2
	H i	1 580	358	389	349	156	100	90	53	85
	w	466	103	117	99	45	35	32	14	21
Fächergruppen zusammen	F i	11 436	4 217	3 526	2 450	834	265	82	31	31
	w	5 735	2 112	1 746	1 206	488	132	29	12	10
	H i	11 436	2 731	2 487	2 250	1 296	1 026	642	380	624
	w	5 735	1 376	1 223	1 111	692	566	321	174	272
Alice Salomon Hochschule										
Geisteswissenschaften	F i	83	28	20	25	8	1	1	–	–
	w	74	25	19	21	7	1	1	–	–
	H i	83	3	3	1	7	15	6	10	38
	w	74	3	3	–	7	13	5	9	34
Rechts-, Wirtschafts- und Sozialwissenschaften	F i	3 297	930	775	674	464	190	81	70	113
	w	2 443	702	582	505	365	133	51	43	62
	H i	3 297	572	485	485	449	332	256	206	512
	w	2 443	436	370	362	352	256	189	155	323
Humanmedizin/Gesundheits- wissenschaften	F i	503	154	148	126	54	10	4	3	4
	w	394	129	107	101	44	8	2	1	2
	H i	503	107	88	107	68	48	31	22	32
	w	394	95	69	85	52	30	26	14	23
Fächergruppen zusammen	F i	3 883	1 112	943	825	526	201	86	73	117
	w	2 911	856	708	627	416	142	54	44	64
	H i	3 883	682	576	593	524	395	293	238	582
	w	2 911	534	442	447	411	299	220	178	380

6 Studierende im Wintersemester 2018/2019 nach Fächergruppen, Fach- und Hochschulsesemestern, Hochschularten und Hochschulen

Fächergruppe des 1. Studienfaches — F - Fachsemester H - Hochschulsesemester i - insgesamt w - weiblich		Studie- rende	Davon im ... Semester							
			1. oder 2.	3. oder 4.	5. oder 6.	7. oder 8.	9. oder 10.	11. oder 12.	13. oder 14.	15. oder höheren
Evangelische Hochschule										
Geisteswissenschaften	F i	122	40	29	30	19	3	1	–	–
	w	87	25	21	24	14	2	1	–	–
	H i	122	28	22	16	18	12	7	5	14
	w	87	17	16	11	13	8	5	4	13
Rechts-, Wirtschafts- und Sozialwissenschaften	F i	1 089	431	262	251	138	6	1	–	–
	w	880	349	212	206	109	3	1	–	–
	H i	1 089	209	204	219	183	91	65	38	80
	w	880	172	164	182	157	65	56	32	52
Humanmedizin/Gesundheits- wissenschaften	F i	289	90	69	68	55	6	1	–	–
	w	265	78	63	62	55	6	1	–	–
	H i	289	70	61	52	42	23	9	8	24
	w	265	59	56	48	41	23	9	8	21
Fächergruppen zusammen	F i	1 500	561	360	349	212	15	3	–	–
	w	1 232	452	296	292	178	11	3	–	–
	H i	1 500	307	287	287	243	126	81	51	118
	w	1 232	248	236	241	211	96	70	44	86
Katholische Hochschule für Sozialwesen										
Geisteswissenschaften	F i	23	7	6	10	–	–	–	–	–
	w	16	4	5	7	–	–	–	–	–
	H i	23	5	2	5	1	2	2	–	6
	w	16	3	2	5	–	–	2	–	4
Rechts-, Wirtschafts- und Sozialwissenschaften	F i	1 073	303	273	256	188	32	14	4	3
	w	801	221	199	194	152	20	10	2	3
	H i	1 073	182	179	161	186	90	93	51	131
	w	801	129	140	123	147	64	77	36	85
Humanmedizin/Gesundheits- wissenschaften	F i	252	50	76	49	56	10	5	3	3
	w	217	44	69	41	49	6	4	2	2
	H i	252	45	51	45	48	15	16	6	26
	w	217	41	46	39	42	12	12	5	20
Fächergruppen zusammen	F i	1 348	360	355	315	244	42	19	7	6
	w	1 034	269	273	242	201	26	14	4	5
	H i	1 348	232	232	211	235	107	111	57	163
	w	1 034	173	188	167	189	76	91	41	109
SRH Hochschule, Standort Berlin										
Rechts-, Wirtschafts- und Sozialwissenschaften	F i	593	243	197	110	25	11	7	–	–
	w	291	128	96	50	11	3	3	–	–
	H i	593	211	154	101	51	31	26	11	8
	w	291	109	80	44	26	13	12	3	4
Humanmedizin/Gesundheits- wissenschaften	F i	16	10	6	–	–	–	–	–	–
	w	9	6	3	–	–	–	–	–	–
	H i	16	10	6	–	–	–	–	–	–
	w	9	6	3	–	–	–	–	–	–
Ingenieurwissenschaften	F i	113	84	25	4	–	–	–	–	–
	w	19	13	5	1	–	–	–	–	–
	H i	113	84	22	5	–	1	–	1	–
	w	19	13	5	1	–	–	–	–	–
Fächergruppen zusammen	F i	722	337	228	114	25	11	7	–	–
	w	319	147	104	51	11	3	3	–	–
	H i	722	305	182	106	51	32	26	12	8
	w	319	128	88	45	26	13	12	3	4

6 Studierende im Wintersemester 2018/2019 nach Fächergruppen, Fach- und Hochschulsesemestern, Hochschularten und Hochschulen

Fächergruppe des 1. Studienfaches — F - Fachsemester H - Hochschulsemester i - insgesamt w - weiblich		Studie- rende	Davon im ... Semester							
			1. oder 2.	3. oder 4.	5. oder 6.	7. oder 8.	9. oder 10.	11. oder 12.	13. oder 14.	15. oder höheren
Mediadesign Hochschule, Standort Berlin										
Rechts-, Wirtschafts- und Sozialwissenschaften	F i	73	28	11	17	15	1	1	–	–
	w	48	19	8	7	13	1	–	–	–
	H i	73	8	11	14	16	15	6	1	2
	w	48	5	9	6	13	11	3	1	–
Ingenieurwissenschaften	F i	63	10	15	16	20	1	1	–	–
	w	12	3	4	4	1	–	–	–	–
	H i	63	7	12	16	15	4	5	–	4
	w	12	3	4	4	1	–	–	–	–
Kunst, Kunstwissenschaft	F i	163	33	50	44	28	6	1	–	1
	w	106	25	32	23	22	2	1	–	1
	H i	163	21	37	42	41	8	6	3	5
	w	106	17	22	22	31	4	3	2	5
Fächergruppen zusammen	F i	299	71	76	77	63	8	3	–	1
	w	166	47	44	34	36	3	1	–	1
	H i	299	36	60	72	72	27	17	4	11
	w	166	25	35	32	45	15	6	3	5
EBC Euro Business College Hamburg, Campus Berlin										
Rechts-, Wirtschafts- und Sozialwissenschaften	F i	294	173	65	35	19	2	–	–	–
	w	167	90	42	21	13	1	–	–	–
	H i	294	164	61	37	21	6	3	1	1
	w	167	87	41	23	13	1	1	–	1
Fächergruppen zusammen	F i	294	173	65	35	19	2	–	–	–
	w	167	90	42	21	13	1	–	–	–
	H i	294	164	61	37	21	6	3	1	1
	w	167	87	41	23	13	1	1	–	1
Touro College										
Geisteswissenschaften	F i	12	5	3	3	1	–	–	–	–
	w	9	4	2	2	1	–	–	–	–
	H i	12	1	–	–	1	2	–	2	6
	w	9	1	–	–	1	2	–	1	4
Rechts-, Wirtschafts- und Sozialwissenschaften	F i	115	24	23	40	20	6	–	2	–
	w	61	17	12	19	12	1	–	–	–
	H i	115	22	20	38	22	9	2	2	–
	w	61	16	10	19	14	1	1	–	–
Fächergruppen zusammen	F i	127	29	26	43	21	6	–	2	–
	w	70	21	14	21	13	1	–	–	–
	H i	127	23	20	38	23	11	2	4	6
	w	70	17	10	19	15	3	1	1	4
bbw Hochschule										
Rechts-, Wirtschafts- und Sozialwissenschaften	F i	897	322	234	206	76	26	20	12	1
	w	433	146	95	115	43	17	12	5	–
	H i	897	229	172	173	138	91	41	26	27
	w	433	99	71	91	84	46	23	11	8
Ingenieurwissenschaften	F i	189	52	51	48	24	5	4	2	3
	w	15	5	2	5	2	1	–	–	–
	H i	189	49	46	43	29	3	5	4	10
	w	15	5	2	3	3	–	1	–	1
Fächergruppen zusammen	F i	1 086	374	285	254	100	31	24	14	4
	w	448	151	97	120	45	18	12	5	–
	H i	1 086	278	218	216	167	94	46	30	37
	w	448	104	73	94	87	46	24	11	9

6 Studierende im Wintersemester 2018/2019 nach Fächergruppen, Fach- und Hochschulsesemestern, Hochschularten und Hochschulen

Fächergruppe des 1. Studienfaches — F - Fachsemester H - Hochschulsemester i - insgesamt w - weiblich		Studie- rende	Davon im ... Semester							
			1. oder 2.	3. oder 4.	5. oder 6.	7. oder 8.	9. oder 10.	11. oder 12.	13. oder 14.	15. oder höheren
IB-Hochschule, Standort Berlin										
Rechts-, Wirtschafts- und Sozialwissenschaften	F i	50	13	14	13	10	–	–	–	–
	w	38	10	10	10	8	–	–	–	–
	H i	50	13	11	13	11	–	1	1	–
	w	38	10	8	10	8	–	1	1	–
Humanmedizin/Gesundheits- wissenschaften	F i	218	83	44	46	44	1	–	–	–
	w	171	67	32	39	32	1	–	–	–
	H i	218	59	35	46	48	11	6	2	11
	w	171	47	26	39	33	9	5	2	10
Fächergruppen zusammen	F i	268	96	58	59	54	1	–	–	–
	w	209	77	42	49	40	1	–	–	–
	H i	268	72	46	59	59	11	7	3	11
	w	209	57	34	49	41	9	6	3	10
Deutsche Hochschule für Gesundheit und Sport, Standort Berlin										
Sport	F i	268	76	67	49	31	19	23	1	2
	w	73	20	25	13	4	6	5	–	–
	H i	268	25	38	25	36	31	38	34	41
	w	73	8	14	8	8	8	14	6	7
Rechts-, Wirtschafts- und Sozialwissenschaften	F i	246	99	39	60	24	11	10	2	1
	w	180	80	32	41	13	5	6	2	1
	H i	246	54	33	55	28	19	27	11	19
	w	180	43	25	37	19	14	17	10	15
Humanmedizin/Gesundheits- wissenschaften	F i	57	1	2	20	14	13	4	3	–
	w	34	1	1	11	11	8	1	1	–
	H i	57	–	–	–	13	13	1	20	10
	w	34	–	–	–	11	8	–	11	4
Kunst, Kunstwissenschaft	F i	47	4	14	13	9	7	–	–	–
	w	1	–	1	–	–	–	–	–	–
	H i	47	–	14	14	10	7	–	–	2
	w	1	–	1	–	–	–	–	–	–
Fächergruppen zusammen	F i	618	180	122	142	78	50	37	6	3
	w	288	101	59	65	28	19	12	3	1
	H i	618	79	85	94	87	70	66	65	72
	w	288	51	40	45	38	30	31	27	26
Design Akademie, SRH Hochschule für Kommunikation und Design										
Rechts-, Wirtschafts- und Sozialwissenschaften	F i	86	28	33	22	3	–	–	–	–
	w	58	21	22	15	–	–	–	–	–
	H i	86	22	26	22	4	7	3	1	1
	w	58	15	18	14	2	6	2	1	–
Ingenieurwissenschaften	F i	28	13	7	7	1	–	–	–	–
	w	5	1	3	1	–	–	–	–	–
	H i	28	10	8	8	1	–	1	–	–
	w	5	1	3	1	–	–	–	–	–
Kunst, Kunstwissenschaft	F i	210	88	50	56	16	–	–	–	–
	w	137	58	34	34	11	–	–	–	–
	H i	210	65	62	52	24	4	3	–	–
	w	137	43	43	31	17	2	1	–	–
Fächergruppen zusammen	F i	324	129	90	85	20	–	–	–	–
	w	200	80	59	50	11	–	–	–	–
	H i	324	97	96	82	29	11	7	1	1
	w	200	59	64	46	19	8	3	1	–

6 Studierende im Wintersemester 2018/2019 nach Fächergruppen, Fach- und Hochschulsesemestern, Hochschularten und Hochschulen

Fächergruppe des 1. Studienfaches — F - Fachsemester H - Hochschulsemester i - insgesamt w - weiblich		Studie- rende	Davon im ... Semester							
			1. oder 2.	3. oder 4.	5. oder 6.	7. oder 8.	9. oder 10.	11. oder 12.	13. oder 14.	15. oder höheren
Akkon-Hochschule										
Rechts-, Wirtschafts- und Sozialwissenschaften	F i	22	22	—	—	—	—	—	—	—
	w	9	9	—	—	—	—	—	—	—
	H i	22	20	1	—	1	—	—	—	—
	w	9	9	—	—	—	—	—	—	—
Humanmedizin/Gesundheits- wissenschaften	F i	635	146	162	116	85	69	32	24	1
	w	349	73	81	64	54	45	18	14	—
	H i	635	140	146	100	85	73	35	33	23
	w	349	72	72	57	50	51	17	20	10
Fächergruppen zusammen	F i	657	168	162	116	85	69	32	24	1
	w	358	82	81	64	54	45	18	14	—
	H i	657	160	147	100	86	73	35	33	23
	w	358	81	72	57	50	51	17	20	10
Hochschule für Medien, Kommunikation und Wirtschaft, Standort Berlin										
Rechts-, Wirtschafts- und Sozialwissenschaften	F i	637	184	149	144	82	42	27	8	1
	w	431	130	108	100	49	29	12	3	—
	H i	637	138	133	125	104	60	31	25	21
	w	431	99	102	83	64	46	15	13	9
Kunst, Kunstwissenschaft	F i	141	30	31	37	18	8	11	3	3
	w	91	19	20	28	10	6	5	2	1
	H i	141	28	28	29	20	11	15	2	8
	w	91	18	18	21	13	8	8	2	3
Fächergruppen zusammen	F i	778	214	180	181	100	50	38	11	4
	w	522	149	128	128	59	35	17	5	1
	H i	778	166	161	154	124	71	46	27	29
	w	522	117	120	104	77	54	23	15	12
DEKRA Hochschule für Medien										
Rechts-, Wirtschafts- und Sozialwissenschaften	F i	139	31	27	37	19	8	13	2	2
	w	81	22	19	14	13	4	7	1	1
	H i	139	27	24	39	15	10	11	5	8
	w	81	21	16	14	11	6	7	3	3
Kunst, Kunstwissenschaft	F i	169	23	34	45	23	13	18	5	8
	w	67	10	13	26	9	5	2	1	1
	H i	169	19	27	40	30	13	16	8	16
	w	67	10	10	23	12	4	5	1	2
Fächergruppen zusammen	F i	308	54	61	82	42	21	31	7	10
	w	148	32	32	40	22	9	9	2	2
	H i	308	46	51	79	45	23	27	13	24
	w	148	31	26	37	23	10	12	4	5
Quadriga Hochschule										
Rechts-, Wirtschafts- und Sozialwissenschaften	F i	86	49	31	6	—	—	—	—	—
	w	52	33	16	3	—	—	—	—	—
	H i	86	7	—	2	19	12	19	14	13
	w	52	5	—	1	12	7	11	7	9
Fächergruppen zusammen	F i	86	49	31	6	—	—	—	—	—
	w	52	33	16	3	—	—	—	—	—
	H i	86	7	—	2	19	12	19	14	13
	w	52	5	—	1	12	7	11	7	9

6 Studierende im Wintersemester 2018/2019 nach Fächergruppen, Fach- und Hochschulsestemern, Hochschularten und Hochschulen

Fächergruppe des 1. Studienfaches — F - Fachsemester H - Hochschulsesemester i - insgesamt w - weiblich		Studie- rende	Davon im ... Semester							
			1. oder 2.	3. oder 4.	5. oder 6.	7. oder 8.	9. oder 10.	11. oder 12.	13. oder 14.	15. oder höheren
SRH Hochschule der populären Künste										
Geisteswissenschaften	F i	9	9	—	—	—	—	—	—	—
	w	7	7	—	—	—	—	—	—	—
	H i	9	7	1	—	—	—	1	—	—
	w	7	6	1	—	—	—	—	—	—
Rechts-, Wirtschafts- und Sozialwissenschaften	F i	256	78	72	52	33	19	2	—	—
	w	155	43	40	37	23	11	1	—	—
	H i	256	57	47	50	31	44	14	8	5
	w	155	30	25	38	22	29	6	2	3
Kunst, Kunstwissenschaft	F i	332	74	73	77	66	38	4	—	—
	w	105	31	23	24	20	5	2	—	—
	H i	332	53	61	74	56	48	22	12	6
	w	105	21	25	22	18	12	3	2	2
Fächergruppen	F i	597	161	145	129	99	57	6	—	—
zusammen	w	267	81	63	61	43	16	3	—	—
	H i	597	117	109	124	87	92	37	20	11
	w	267	57	51	60	40	41	9	4	5
German open Business School										
Rechts-, Wirtschafts- und Sozialwissenschaften	F i	14	—	—	—	2	5	2	—	5
	w	6	—	—	—	1	2	1	—	2
	H i	14	—	—	—	—	4	2	5	3
	w	6	—	—	—	—	1	1	2	2
Fächergruppen	F i	14	—	—	—	2	5	2	—	5
zusammen	w	6	—	—	—	1	2	1	—	2
	H i	14	—	—	—	—	4	2	5	3
	w	6	—	—	—	—	1	1	2	2
Hochschule für Wirtschaft, Technik und Kultur, Standort Berlin										
Rechts-, Wirtschafts- und Sozialwissenschaften	F i	437	180	116	98	37	6	—	—	—
	w	290	117	79	68	21	5	—	—	—
	H i	437	130	98	94	55	31	17	8	4
	w	290	92	66	61	35	18	11	4	3
Fächergruppen	F i	437	180	116	98	37	6	—	—	—
zusammen	w	290	117	79	68	21	5	—	—	—
	H i	437	130	98	94	55	31	17	8	4
	w	290	92	66	61	35	18	11	4	3
Business School Hochschule für Management, Standort Berlin										
Sport	F i	27	15	12	—	—	—	—	—	—
	w	15	10	5	—	—	—	—	—	—
	H i	27	3	1	—	8	6	5	2	2
	w	15	2	1	—	2	4	4	1	1
Rechts-, Wirtschafts- und Sozialwissenschaften	F i	878	294	309	199	50	17	6	2	1
	w	451	163	165	97	19	5	1	1	—
	H i	878	149	191	187	138	117	60	23	13
	w	451	76	103	99	72	60	26	9	6
Fächergruppen	F i	905	309	321	199	50	17	6	2	1
zusammen	w	466	173	170	97	19	5	1	1	—
	H i	905	152	192	187	146	123	65	25	15
	w	466	78	104	99	74	64	30	10	7

6 Studierende im Wintersemester 2018/2019 nach Fächergruppen, Fach- und Hochschulsesemestern, Hochschularten und Hochschulen

Fächergruppe des 1. Studienfaches — F - Fachsemester H - Hochschulsesemester i - insgesamt w - weiblich		Studie- rende	Davon im ... Semester							
			1. oder 2.	3. oder 4.	5. oder 6.	7. oder 8.	9. oder 10.	11. oder 12.	13. oder 14.	15. oder höheren
Medical School										
Rechts-, Wirtschafts- und Sozialwissenschaften	F i	1 328	462	473	335	50	5	3	–	–
	w	1 021	349	369	262	38	1	2	–	–
	H i	1 328	238	329	300	207	103	80	34	37
	w	1 021	176	246	233	166	83	64	26	27
Humanmedizin/Gesundheits- wissenschaften	F i	217	55	54	79	19	6	2	2	–
	w	161	39	42	58	14	5	2	1	–
	H i	217	33	37	51	25	27	13	23	8
	w	161	20	28	36	17	24	12	17	7
Fächergruppen zusammen	F i	1 545	517	527	414	69	11	5	2	–
	w	1 182	388	411	320	52	6	4	1	–
	H i	1 545	271	366	351	232	130	93	57	45
	w	1 182	196	274	269	183	107	76	43	34
Hochschule für angewandte Pädagogik										
Rechts-, Wirtschafts- und Sozialwissenschaften	F i	168	76	34	31	27	–	–	–	–
	w	109	49	22	20	18	–	–	–	–
	H i	168	51	32	25	30	7	3	5	15
	w	109	32	22	18	20	6	3	1	7
Fächergruppen zusammen	F i	168	76	34	31	27	–	–	–	–
	w	109	49	22	20	18	–	–	–	–
	H i	168	51	32	25	30	7	3	5	15
	w	109	32	22	18	20	6	3	1	7
AMD Akademie für Mode & Design Idstein, Standort Berlin										
Rechts-, Wirtschafts- und Sozialwissenschaften	F i	6	2	4	–	–	–	–	–	–
	w	5	2	3	–	–	–	–	–	–
	H i	6	1	1	–	–	4	–	–	–
	w	5	1	1	–	–	3	–	–	–
Kunst, Kunstwissenschaft	F i	287	70	56	86	73	1	–	–	1
	w	228	53	42	72	59	1	–	–	1
	H i	287	52	65	64	77	15	9	1	4
	w	228	37	52	53	62	12	8	1	3
Fächergruppen zusammen	F i	293	72	60	86	73	1	–	–	1
	w	233	55	45	72	59	1	–	–	1
	H i	293	53	66	64	77	19	9	1	4
	w	233	38	53	53	62	15	8	1	3
Berlin International University of Applied Sciences										
Rechts-, Wirtschafts- und Sozialwissenschaften	F i	47	17	17	11	2	–	–	–	–
	w	19	4	6	8	1	–	–	–	–
	H i	47	14	18	11	2	1	–	–	1
	w	19	3	6	7	2	–	–	–	1
Ingenieurwissenschaften	F i	93	41	28	22	2	–	–	–	–
	w	78	31	28	17	2	–	–	–	–
	H i	93	33	27	21	6	3	–	2	1
	w	78	24	26	17	6	2	–	2	1
Kunst, Kunstwissenschaft	F i	47	20	21	3	3	–	–	–	–
	w	26	10	13	3	–	–	–	–	–
	H i	47	20	19	5	3	–	–	–	–
	w	26	11	11	4	–	–	–	–	–
Fächergruppen zusammen	F i	187	78	66	36	7	–	–	–	–
	w	123	45	47	28	3	–	–	–	–
	H i	187	67	64	37	11	4	–	2	2
	w	123	38	43	28	8	2	–	2	2

6 Studierende im Wintersemester 2018/2019 nach Fächergruppen, Fach- und Hochschulsesemestern, Hochschularten und Hochschulen

Fächergruppe des 1. Studienfaches — F - Fachsemester H - Hochschulsesemester i - insgesamt w - weiblich		Studie- rende	Davon im ... Semester							
			1. oder 2.	3. oder 4.	5. oder 6.	7. oder 8.	9. oder 10.	11. oder 12.	13. oder 14.	15. oder höheren
Hochschule Fresenius Idstein, Standort Berlin										
Rechts-, Wirtschafts- und Sozialwissenschaften	F i	231	110	56	52	11	1	–	1	–
	w	141	67	37	32	4	–	–	1	–
	H i	231	92	49	50	18	8	7	2	5
	w	141	56	29	32	11	3	5	1	4
Fächergruppen	F i	231	110	56	52	11	1	–	1	–
zusammen	w	141	67	37	32	4	–	–	1	–
	H i	231	92	49	50	18	8	7	2	5
	w	141	56	29	32	11	3	5	1	4
FOM Hochschule für Oekonomie und Management Essen, Standort Berlin										
Rechts-, Wirtschafts- und Sozialwissenschaften	F i	1 820	498	414	347	305	144	58	30	24
	w	1 038	284	254	189	181	74	28	16	12
	H i	1 820	239	249	229	313	267	196	117	210
	w	1 038	143	148	138	195	151	113	51	99
Humanmedizin/Gesundheits- wissenschaften	F i	289	110	59	54	32	19	12	3	–
	w	237	86	46	48	32	14	10	1	–
	H i	289	78	49	40	39	35	26	9	13
	w	237	63	41	37	33	29	17	7	10
Ingenieurwissenschaften	F i	241	56	60	61	33	11	10	6	4
	w	45	15	11	10	7	1	1	–	–
	H i	241	32	31	28	37	28	28	25	32
	w	45	10	3	3	7	4	8	5	5
Fächergruppen	F i	2 350	664	533	462	370	174	80	39	28
zusammen	w	1 320	385	311	247	220	89	39	17	12
	H i	2 350	349	329	297	389	330	250	151	255
	w	1 320	216	192	178	235	184	138	63	114
Hochschule für Angewandte Wissenschaften Europa Iserlohn, Standort Berlin										
Rechts-, Wirtschafts- und Sozialwissenschaften	F i	298	122	85	54	15	10	10	2	–
	w	135	53	45	24	6	5	2	–	–
	H i	298	104	79	52	24	17	13	4	5
	w	135	48	41	23	10	7	3	1	2
Ingenieurwissenschaften	F i	17	17	–	–	–	–	–	–	–
	w	5	5	–	–	–	–	–	–	–
	H i	17	14	3	–	–	–	–	–	–
	w	5	5	–	–	–	–	–	–	–
Kunst, Kunstwissenschaft	F i	607	222	192	128	55	7	3	–	–
	w	358	141	115	66	31	4	1	–	–
	H i	607	194	189	118	69	18	9	5	5
	w	358	121	116	67	37	8	2	4	3
Fächergruppen	F i	922	361	277	182	70	17	13	2	–
zusammen	w	498	199	160	90	37	9	3	–	–
	H i	922	312	271	170	93	35	22	9	10
	w	498	174	157	90	47	15	5	5	5

6 Studierende im Wintersemester 2018/2019 nach Fächergruppen, Fach- und Hochschulsesemestern, Hochschularten und Hochschulen

Fächergruppe des 1. Studienfaches — F - Fachsemester H - Hochschulsesemester i - insgesamt w - weiblich		Studie- rende	Davon im ... Semester							
			1. oder 2.	3. oder 4.	5. oder 6.	7. oder 8.	9. oder 10.	11. oder 12.	13. oder 14.	15. oder höheren
Internationale Hochschule Bad Honnef-Bonn, Standort Berlin										
Rechts-, Wirtschafts- und Sozialwissenschaften	F i	882	447	248	147	40	–	–	–	–
	w	478	233	141	78	26	–	–	–	–
	H i	882	363	255	153	68	23	14	4	2
	w	478	187	147	82	39	14	7	–	2
Humanmedizin/Gesundheits- wissenschaften	F i	47	24	17	6	–	–	–	–	–
	w	38	21	13	4	–	–	–	–	–
	H i	47	23	13	7	1	1	–	1	1
	w	38	20	12	5	1	–	–	–	–
Fächergruppen zusammen	F i	929	471	265	153	40	–	–	–	–
	w	516	254	154	82	26	–	–	–	–
	H i	929	386	268	160	69	24	14	5	3
	w	516	207	159	87	40	14	7	–	2
Hochschule Macromedia für angewandte Wissenschaften Stuttgart, Campus Berlin										
Rechts-, Wirtschafts- und Sozialwissenschaften	F i	325	151	70	44	57	2	1	–	–
	w	204	94	44	26	38	2	–	–	–
	H i	325	115	79	51	57	14	5	2	2
	w	204	71	55	29	36	9	2	2	–
Kunst, Kunstwissenschaft	F i	130	79	34	9	5	3	–	–	–
	w	101	61	26	9	3	2	–	–	–
	H i	130	74	35	12	6	2	1	–	–
	w	101	58	28	9	4	1	1	–	–
Fächergruppen zusammen	F i	455	230	104	53	62	5	1	–	–
	w	305	155	70	35	41	4	–	–	–
	H i	455	189	114	63	63	16	6	2	2
	w	305	129	83	38	40	10	3	2	–
CODE University of Applied Sciences										
Rechts-, Wirtschafts- und Sozialwissenschaften	F i	66	43	23	–	–	–	–	–	–
	w	12	10	2	–	–	–	–	–	–
	H i	66	29	24	7	2	1	2	–	1
	w	12	6	2	1	1	1	1	–	–
Ingenieurwissenschaften	F i	117	75	42	–	–	–	–	–	–
	w	12	6	6	–	–	–	–	–	–
	H i	117	51	45	6	6	1	5	1	2
	w	12	3	4	1	1	–	1	–	2
Kunst, Kunstwissenschaft	F i	46	31	15	–	–	–	–	–	–
	w	18	15	3	–	–	–	–	–	–
	H i	46	25	11	3	4	2	1	–	–
	w	18	13	3	–	2	–	–	–	–
Fächergruppen zusammen	F i	229	149	80	–	–	–	–	–	–
	w	42	31	11	–	–	–	–	–	–
	H i	229	105	80	16	12	4	8	1	3
	w	42	22	9	2	4	1	2	–	2

6 Studierende im Wintersemester 2018/2019 nach Fächergruppen, Fach- und Hochschulse mestern, Hochschularten und Hochschulen

Fächergruppe des 1. Studienfaches — F - Fachsemester H - Hochschulse mester i - insgesamt w - weiblich		Studie- rende	Davon im ... Semester							
			1. oder 2.	3. oder 4.	5. oder 6.	7. oder 8.	9. oder 10.	11. oder 12.	13. oder 14.	15. oder höheren
Fachhochschule des Mittelstands (FHM) Bielefeld, Standort Berlin										
Rechts-, Wirtschafts- und Sozialwissenschaften	F i	133	85	48	—	—	—	—	—	—
	w	108	66	42	—	—	—	—	—	—
	H i	133	83	46	1	1	1	1	—	—
	w	108	64	40	1	1	1	1	—	—
Agrar-, Forst- und Ernährungs- wissenschaften, Veterinärmedizin	F i	14	14	—	—	—	—	—	—	—
	w	13	13	—	—	—	—	—	—	—
	H i	14	10	2	1	1	—	—	—	—
	w	13	10	1	1	1	—	—	—	—
Ingenieurwissenschaften	F i	12	12	—	—	—	—	—	—	—
	w	—	—	—	—	—	—	—	—	—
	H i	12	12	—	—	—	—	—	—	—
	w	—	—	—	—	—	—	—	—	—
Fächergruppen zusammen	F i	159	111	48	—	—	—	—	—	—
	w	121	79	42	—	—	—	—	—	—
	H i	159	105	48	2	2	1	1	—	—
	w	121	74	41	2	2	1	1	—	—
Verwaltungsfachhochschulen zusammen										
Rechts-, Wirtschafts- und Sozialwissenschaften	F i	663	319	186	154	4	—	—	—	—
	w	436	202	121	110	3	—	—	—	—
	H i	663	247	178	172	20	17	12	10	7
	w	436	164	117	119	11	8	5	7	5
Fächergruppen zusammen	F i	663	319	186	154	4	—	—	—	—
	w	436	202	121	110	3	—	—	—	—
	H i	663	247	178	172	20	17	12	10	7
	w	436	164	117	119	11	8	5	7	5
Hochschule des Bundes für öffentliche Verwaltung - Fachbereich Sozialversicherung										
Rechts-, Wirtschafts- und Sozialwissenschaften	F i	445	214	130	99	2	—	—	—	—
	w	310	152	84	72	2	—	—	—	—
	H i	445	156	119	113	15	15	11	9	7
	w	310	115	80	81	9	8	5	7	5
Fächergruppen zusammen	F i	445	214	130	99	2	—	—	—	—
	w	310	152	84	72	2	—	—	—	—
	H i	445	156	119	113	15	15	11	9	7
	w	310	115	80	81	9	8	5	7	5
Hochschule des Bundes für öffentliche Verwaltung - Fachbereich Auswärtige Angelegenheiten										
Rechts-, Wirtschafts- und Sozialwissenschaften	F i	164	51	56	55	2	—	—	—	—
	w	106	30	37	38	1	—	—	—	—
	H i	164	51	56	54	3	—	—	—	—
	w	106	30	37	37	2	—	—	—	—
Fächergruppen zusammen	F i	164	51	56	55	2	—	—	—	—
	w	106	30	37	38	1	—	—	—	—
	H i	164	51	56	54	3	—	—	—	—
	w	106	30	37	37	2	—	—	—	—
Hochschule des Bundes für öffentliche Verwaltung - Fachbereich Nachrichtendienste										
Rechts-, Wirtschafts- und Sozialwissenschaften	F i	54	54	—	—	—	—	—	—	—
	w	20	20	—	—	—	—	—	—	—
	H i	54	40	3	5	2	2	1	1	—
	w	20	19	—	1	—	—	—	—	—
Fächergruppen zusammen	F i	54	54	—	—	—	—	—	—	—
	w	20	20	—	—	—	—	—	—	—
	H i	54	40	3	5	2	2	1	1	—
	w	20	19	—	1	—	—	—	—	—

6 Studierende im Wintersemester 2018/2019 nach Fächergruppen, Fach- und Hochschulseestern, Hochschularten und Hochschulen

Fächergruppe des 1. Studienfaches — F - Fachsemester H - Hochschulseestern i - insgesamt w - weiblich		Studie- rende	Davon im ... Semester							
			1. oder 2.	3. oder 4.	5. oder 6.	7. oder 8.	9. oder 10.	11. oder 12.	13. oder 14.	15. oder höheren
Hochschulen insgesamt										
Geisteswissenschaften	F i	24 199	7 312	5 424	4 077	2 879	1 657	866	671	1 313
	w	15 567	4 865	3 547	2 695	1 826	1 007	503	390	734
	H i	24 199	3 908	2 563	2 063	2 262	2 246	2 022	1 968	7 167
	w	15 567	2 649	1 712	1 363	1 543	1 510	1 288	1 275	4 227
Sport	F i	1 183	354	299	203	126	82	58	18	43
	w	403	120	126	71	37	22	17	1	9
	H i	1 183	134	157	119	137	145	127	110	254
	w	403	48	64	45	45	49	55	33	64
Rechts-, Wirtschafts- und Sozialwissenschaften	F i	66 922	21 784	16 980	13 166	7 372	3 476	1 718	923	1 503
	w	39 251	13 053	10 294	7 765	4 306	1 819	875	443	696
	H i	66 922	13 652	10 619	10 127	8 502	6 933	5 090	3 652	8 347
	w	39 251	8 122	6 430	5 961	5 109	4 092	2 976	2 073	4 488
Mathematik, Naturwissenschaften	F i	19 551	6 732	4 112	3 380	2 221	1 252	690	361	803
	w	8 387	3 007	1 825	1 501	934	494	268	124	234
	H i	19 551	3 638	2 232	1 953	1 821	1 692	1 621	1 509	5 085
	w	8 387	1 641	988	912	857	710	733	610	1 936
Humanmedizin/Gesundheits- wissenschaften	F i	11 102	2 648	1 968	2 058	1 503	1 017	866	650	392
	w	7 308	1 792	1 343	1 380	964	667	548	386	228
	H i	11 102	1 616	1 318	1 521	1 286	1 116	1 003	941	2 301
	w	7 308	1 111	892	1 034	883	756	674	600	1 358
Agrar-, Forst- und Ernährungs- wissenschaften, Veterinärmedizin	F i	4 530	1 221	947	847	616	341	291	100	167
	w	2 828	734	589	523	389	237	201	63	92
	H i	4 530	651	609	577	541	446	408	344	954
	w	2 828	426	356	353	335	265	266	220	607
Ingenieurwissenschaften	F i	51 085	15 451	12 590	9 799	6 006	2 846	1 576	938	1 879
	w	14 296	4 556	3 624	2 785	1 667	739	377	182	366
	H i	51 085	8 477	7 715	6 622	5 791	4 872	4 499	3 807	9 302
	w	14 296	2 515	2 220	1 881	1 700	1 406	1 291	977	2 306
Kunst, Kunstwissenschaft	F i	11 919	3 512	2 886	2 335	1 647	807	311	162	259
	w	7 557	2 296	1 830	1 478	1 024	469	194	105	161
	H i	11 919	2 099	1 905	1 702	1 534	1 207	944	737	1 791
	w	7 557	1 348	1 198	1 031	954	752	584	504	1 186
Außerhalb der Studien- bereichsgliederung	F i	1 638	550	391	307	169	108	36	23	54
	w	1 015	350	239	196	106	72	16	10	26
	H i	1 638	237	188	164	165	201	165	137	381
	w	1 015	153	113	97	104	133	99	98	218
Fächergruppen insgesamt	F i	192 129	59 564	45 597	36 172	22 539	11 586	6 412	3 846	6 413
	w	96 612	30 773	23 417	18 394	11 253	5 526	2 999	1 704	2 546
	H i	192 129	34 412	27 306	24 848	22 039	18 858	15 879	13 205	35 582
	w	96 612	18 013	13 973	12 677	11 530	9 673	7 966	6 390	16 390

7 Studierende und Studienanfänger im Wintersemester 2018/2019 nach Hochschularten und Altersgruppen

Alter bei Semesterbeginn — i - insgesamt w - weiblich	Studie- rende	Davon						
		Deutsche			Ausländer			
		insgesamt	darunter Studienanfänger und zwar im		insgesamt	darunter Studienanfänger und zwar im		
			1. Hoch- schul- semester	1. Fach- semester		1. Hoch- schul- semester	1. Fach- semester	
Universitäten								
unter 20 Jahre	i	11 131	9 918	6 469	7 126	1 213	870	872
	w	5 846	5 150	3 452	3 801	696	497	492
20 bis unter 25 Jahre	i	45 337	35 627	3 488	9 027	9 710	3 828	3 681
	w	24 063	18 738	1 870	4 882	5 325	2 156	2 054
25 bis unter 30 Jahre	i	38 361	29 723	660	4 707	8 638	1 443	1 955
	w	18 946	14 671	364	2 527	4 275	701	988
30 bis unter 35 Jahre	i	17 639	13 421	214	1 472	4 218	462	664
	w	8 426	6 302	126	786	2 124	228	339
35 Jahre und älter	i	13 504	10 528	217	1 231	2 976	252	364
	w	6 524	5 058	133	694	1 466	126	197
Kunsthochschulen								
unter 20 Jahre	i	346	209	121	143	137	71	72
	w	207	129	77	88	78	42	42
20 bis unter 25 Jahre	i	2 074	1 341	129	363	733	201	247
	w	1 199	798	83	225	401	123	149
25 bis unter 30 Jahre	i	2 102	1 274	30	284	828	121	196
	w	1 250	740	19	168	510	78	123
30 bis unter 35 Jahre	i	718	393	9	82	325	41	62
	w	426	236	6	48	190	21	39
35 Jahre und älter	i	384	262	9	38	122	13	25
	w	244	164	8	28	80	8	17
Fachhochschulen (ohne Verwaltungsfachhochschulen)								
unter 20 Jahre	i	4 772	4 362	2 767	2 989	410	266	282
	w	2 543	2 308	1 448	1 566	235	155	164
20 bis unter 25 Jahre	i	25 981	21 101	2 745	4 900	4 880	1 520	1 781
	w	13 478	11 075	1 415	2 487	2 403	768	887
25 bis unter 30 Jahre	i	17 349	13 610	696	2 107	3 739	741	964
	w	7 717	6 157	331	963	1 560	297	398
30 bis unter 35 Jahre	i	7 271	6 035	290	798	1 236	222	293
	w	3 099	2 557	136	343	542	95	126
35 Jahre und älter	i	4 497	3 898	215	596	599	107	140
	w	2 208	1 915	137	332	293	46	63
Verwaltungsfachhochschulen								
unter 20 Jahre	i	171	171	125	128	–	–	–
	w	124	124	92	94	–	–	–
20 bis unter 25 Jahre	i	294	294	61	94	–	–	–
	w	192	192	36	54	–	–	–
25 bis unter 30 Jahre	i	110	109	28	55	1	1	1
	w	65	64	17	30	1	1	1
30 bis unter 35 Jahre	i	55	55	16	26	–	–	–
	w	34	34	7	15	–	–	–
35 Jahre und älter	i	33	33	8	15	–	–	–
	w	21	21	6	8	–	–	–

7 Studierende und Studienanfänger im Wintersemester 2018/2019 nach Hochschularten und Altersgruppen

Alter bei Semesterbeginn — i - insgesamt w - weiblich	Studie- rende	Davon						
		Deutsche			Ausländer			
		insgesamt	darunter Studienanfänger und zwar im		insgesamt	darunter Studienanfänger und zwar im		
			1. Hoch- schul- semester	1. Fach- semester		1. Hoch- schul- semester	1. Fach- semester	
Hochschulen insgesamt								
unter 20 Jahre	i	16 420	14 660	9 482	10 386	1 760	1 207	1 226
	w	8 720	7 711	5 069	5 549	1 009	694	698
20 bis unter 25 Jahre	i	73 686	58 363	6 423	14 384	15 323	5 549	5 709
	w	38 932	30 803	3 404	7 648	8 129	3 047	3 090
25 bis unter 30 Jahre	i	57 922	44 716	1 414	7 153	13 206	2 306	3 116
	w	27 978	21 632	731	3 688	6 346	1 077	1 510
30 bis unter 35 Jahre	i	25 683	19 904	529	2 378	5 779	725	1 019
	w	11 985	9 129	275	1 192	2 856	344	504
35 Jahre und älter	i	18 418	14 721	449	1 880	3 697	372	529
	w	8 997	7 158	284	1 062	1 839	180	277

8 Studierende im Wintersemester 2018/2019 nach dem Land des Erwerbs der Hochschulzugangsberechtigung und Hochschulen

Lfd. Nr.	Hochschulart Hochschule — i - insgesamt w - weiblich	Studierende	Davon Erwerb der Hochschulzugangsberechtigung in					
			Baden-Württemberg	Bayern	Berlin	Brandenburg	Bremen	Hamburg
1 Universitäten	i	125 972	7 491	5 831	45 289	10 930	703	1 765
	w	63 805	3 605	2 929	22 225	5 598	347	945
2 darunter Ausländer	i	26 755	236	164	2 858	248	26	87
	w	13 886	118	87	1 493	145	15	43
3 Freie Universität	i	37 483	1 626	1 405	15 089	3 153	185	519
	w	22 256	936	877	8 724	1 909	98	318
4 Technische Universität	i	35 436	1 330	1 252	15 060	3 213	155	425
	w	11 710	426	459	4 785	969	53	152
5 Humboldt-Universität	i	34 732	1 737	1 571	12 281	3 457	226	601
	w	19 980	961	870	6 851	1 976	127	347
6 Charité-Universitätsmedizin	i	7 416	367	273	2 298	721	58	101
	w	4 770	227	175	1 548	508	35	69
7 ESCP Europe Wirtschaftshochschule	i	608	20	22	40	2	1	6
	w	290	9	6	14	1	–	1
8 ESMT European School of Management and Technology	i	364	9	10	11	4	4	1
	w	124	1	3	3	1	–	–
9 Hertie School of Governance	i	545	32	30	15	5	4	16
	w	283	12	11	8	1	2	8
10 Steinbeis-Hochschule	i	8 142	2 278	1 179	236	324	53	72
	w	3 528	970	469	114	195	22	28
11 International Psychoanalytic University	i	610	58	66	144	27	11	15
	w	410	41	43	88	16	7	13
12 Psychologische Hochschule	i	399	29	23	107	24	6	9
	w	307	21	16	84	22	3	9
13 Bard College, A Liberal Arts University	i	237	5	–	8	–	–	–
	w	147	1	–	6	–	–	–
14 Kunsthochschulen	i	5 624	322	325	1 408	201	31	107
	w	3 326	177	193	848	120	21	61
15 darunter Ausländer	i	2 145	7	7	229	6	–	2
	w	1 259	4	6	136	3	–	2
16 Universität der Künste	i	3 913	238	244	957	173	25	79
	w	2 309	125	141	588	102	17	47
17 Kunsthochschule Berlin-Weißensee	i	863	52	48	226	18	5	12
	w	610	37	37	149	15	3	6
18 Hochschule für Musik "Hanns Eisler"	i	536	19	18	124	5	–	8
	w	241	7	10	53	1	–	4
19 Hochschule für Schauspielkunst "Ernst Busch"	i	245	13	14	101	5	1	8
	w	140	8	5	58	2	1	4
20 Barenboim-Said Akademie	i	67	–	1	–	–	–	–
	w	26	–	–	–	–	–	–

Davon Erwerb der Hochschulzugangsberechtigung in											Ohne Angabe/ Ungeklärt	Lfd. Nr.
Hessen	Mecklenburg-Vorpommern	Niedersachsen	Nordrhein-Westfalen	Rheinland-Pfalz	Saarland	Sachsen	Sachsen-Anhalt	Schleswig-Holstein	Thüringen	Ausland		
3 709	2 111	5 098	8 729	1 932	417	2 229	1 703	2 032	1 254	24 748	1	1
1 895	1 100	2 585	4 600	964	218	1 241	903	1 041	684	12 925	-	
219	90	149	262	60	21	160	148	37	45	21 945	-	2
99	41	81	135	30	8	84	55	25	23	11 404	-	
1 031	598	1 439	2 399	490	127	615	505	633	342	7 327	-	3
626	365	876	1 437	298	75	401	311	379	226	4 400	-	
838	580	1 225	1 678	378	66	544	438	495	283	7 475	1	4
271	189	408	581	127	26	206	139	147	87	2 685	-	
1 065	645	1 520	2 528	535	135	688	504	604	428	6 207	-	5
628	369	864	1 490	304	73	400	308	341	253	3 818	-	
234	174	296	717	87	31	183	128	101	110	1 537	-	6
123	119	180	438	45	14	127	82	71	68	941	-	
15	3	23	39	6	-	4	3	1	1	422	-	7
6	1	12	18	3	-	-	1	-	-	218	-	
1	2	8	8	5	1	3	2	2	3	290	-	8
-	1	1	3	4	-	-	1	1	-	105	-	
19	2	14	51	5	-	7	2	7	1	335	-	9
9	1	9	23	3	-	4	1	3	-	188	-	
447	87	516	1 196	406	47	154	106	167	65	809	-	10
196	40	197	527	168	23	80	48	80	30	341	-	
31	8	34	61	7	5	21	10	16	8	88	-	11
17	6	21	41	5	3	15	9	13	7	65	-	
28	12	22	50	13	4	10	5	6	13	38	-	12
19	9	17	40	7	3	8	3	6	13	27	-	
-	-	1	2	-	1	-	-	-	-	220	-	13
-	-	-	2	-	1	-	-	-	-	137	-	
178	58	203	391	82	8	116	56	91	39	2 008	-	14
117	31	130	219	44	6	76	36	48	24	1 175	-	
7	1	7	22	-	1	3	4	1	2	1 846	-	15
5	-	7	13	-	1	2	3	-	2	1 075	-	
138	41	162	286	66	7	90	35	71	26	1 275	-	16
87	20	97	160	32	5	59	25	36	16	752	-	
26	15	28	71	14	1	18	11	10	10	298	-	17
22	11	25	43	10	1	12	6	8	5	220	-	
7	1	7	13	-	-	1	3	5	2	323	-	18
2	-	4	4	-	-	-	-	1	2	153	-	
7	1	6	19	2	-	7	7	5	1	48	-	19
6	-	4	10	2	-	5	5	3	1	26	-	
-	-	-	2	-	-	-	-	-	-	64	-	20
-	-	-	2	-	-	-	-	-	-	24	-	

8 Studierende im Wintersemester 2018/2019 nach dem Land des Erwerbs der Hochschulzugangsberechtigung und Hochschulen

Lfd. Nr.	Hochschulart Hochschule — i - insgesamt w - weiblich	Studierende	Davon Erwerb der Hochschulzugangsberechtigung in						
			Baden-Württemberg	Bayern	Berlin	Brandenburg	Bremen	Hamburg	
21	Fachhochschulen	i	59 870	2 140	2 032	28 556	6 730	257	523
	(ohne Verwaltungsfachhochschulen)	w	29 045	1 101	1 037	13 264	3 396	124	266
22	darunter Ausländer	i	10 864	81	67	2 172	116	9	26
		w	5 033	41	34	1 038	57	5	11
23	Beuth Hochschule für Technik	i	12 927	382	399	8 151	1 086	39	92
		w	4 260	125	119	2 727	323	13	34
24	Hochschule für Technik und Wirtschaft	i	13 788	525	483	6 292	1 346	50	115
		w	5 307	215	227	2 259	466	26	50
25	Hochschule für Wirtschaft und Recht	i	11 436	328	260	5 656	1 708	53	90
		w	5 735	184	152	2 739	858	16	38
26	Alice Salomon Hochschule	i	3 883	185	151	1 608	395	28	49
		w	2 911	139	118	1 219	299	20	42
27	Evangelische Hochschule	i	1 500	55	50	710	264	8	13
		w	1 232	46	39	591	226	8	11
28	Katholische Hochschule für Sozialwesen	i	1 348	92	72	555	180	8	13
		w	1 034	71	56	421	146	4	9
29	SRH Hochschule, Standort Berlin	i	722	28	20	149	40	5	8
		w	319	17	11	65	19	2	4
30	Mediadesign Hochschule, Standort Berlin	i	299	12	17	92	26	3	4
		w	166	3	12	50	15	2	1
31	EBC Euro Business College Hamburg, Campus Berlin	i	294	4	6	68	40	–	2
		w	167	3	3	45	29	–	2
32	Touro College	i	127	4	3	31	9	–	1
		w	70	3	3	14	4	–	1
33	bbw Hochschule	i	1 086	22	20	544	129	3	12
		w	448	14	10	256	47	2	4
34	IB-Hochschule, Standort Berlin	i	268	4	11	151	37	–	1
		w	209	2	10	114	32	–	1
35	Deutsche Hochschule für Gesundheit und Sport, Standort Berlin	i	618	34	70	186	51	2	10
		w	288	11	26	96	29	1	3
36	Design Akademie, SRH Hochschule für Kommunikation und Design	i	324	13	25	75	28	2	5
		w	200	9	11	47	18	2	5
37	Akkon-Hochschule	i	657	34	23	324	68	2	4
		w	358	17	8	191	51	1	2
38	Hochschule für Medien, Kommunik. und Wirtschaft, Standort Berlin	i	778	39	42	267	83	6	6
		w	522	26	30	183	52	1	2
39	DEKRA Hochschule für Medien	i	308	11	12	137	45	1	2
		w	148	5	4	67	24	1	1
40	Quadriga Hochschule	i	86	9	8	14	2	1	1
		w	52	4	4	9	1	–	–
41	SRH Hochschule der populären Künste	i	597	49	56	155	43	4	5
		w	267	21	20	72	24	1	1
42	German open Business School	i	14	–	–	11	1	–	–
		w	6	–	–	5	1	–	–

Davon Erwerb der Hochschulzugangsberechtigung in											Ohne Angabe/ Ungeklärt	Lfd. Nr.
Hessen	Mecklenburg-Vorpommern	Niedersachsen	Nordrhein-Westfalen	Rheinland-Pfalz	Saarland	Sachsen	Sachsen-Anhalt	Schleswig-Holstein	Thüringen	Ausland		
1 124	989	2 004	2 759	598	147	1 125	886	742	526	8 732	–	21
586	498	1 083	1 480	317	80	630	472	372	293	4 046	–	–
54	37	54	170	43	6	83	77	38	27	7 804	–	22
21	19	32	87	22	3	34	29	15	19	3 566	–	–
159	147	264	407	81	22	154	123	93	69	1 259	–	23
65	48	93	134	21	7	59	37	26	17	412	–	–
255	212	437	651	131	33	253	187	158	95	2 565	–	24
120	85	207	323	56	17	122	83	63	49	939	–	–
162	274	391	443	103	21	224	213	173	120	1 217	–	25
77	136	205	210	62	11	113	116	84	69	665	–	–
114	86	167	245	47	15	114	72	69	65	473	–	26
79	69	121	175	39	8	95	52	47	52	337	–	–
38	22	67	76	13	2	44	41	33	21	43	–	27
30	16	55	64	10	2	34	31	24	18	27	–	–
28	30	54	84	18	5	49	30	15	29	86	–	28
20	24	40	73	16	5	33	23	10	20	63	–	–
13	4	16	34	8	2	10	2	5	3	375	–	29
9	–	10	16	4	2	3	1	3	2	151	–	–
15	2	25	20	10	1	8	5	4	6	49	–	30
7	1	14	13	7	1	7	3	1	3	26	–	–
6	2	15	5	2	3	5	4	5	4	123	–	31
3	2	9	5	2	2	3	3	5	2	49	–	–
1	–	–	3	1	–	–	1	–	–	73	–	32
1	–	–	1	1	–	–	1	–	–	41	–	–
15	17	39	30	6	2	12	15	7	9	204	–	33
6	8	16	12	2	1	5	5	2	3	55	–	–
5	7	9	11	2	–	9	4	3	3	11	–	34
4	6	6	8	2	–	7	4	3	2	8	–	–
21	16	47	87	5	2	25	12	23	6	21	–	35
8	8	19	46	3	1	10	4	13	1	9	–	–
12	6	16	21	5	2	5	–	4	4	101	–	36
4	4	9	10	2	1	4	–	2	3	69	–	–
25	14	35	41	12	2	16	17	6	9	25	–	37
8	6	16	16	8	–	9	5	5	3	12	–	–
16	9	41	47	10	3	16	6	11	8	168	–	38
9	5	31	36	7	2	11	5	8	4	110	–	–
12	5	14	11	5	–	11	1	7	2	32	–	39
4	2	3	6	2	–	10	1	3	1	14	–	–
3	1	8	27	3	–	2	–	4	–	3	–	40
3	1	5	16	1	–	2	–	4	–	2	–	–
21	5	43	42	13	2	11	7	20	6	115	–	41
5	1	20	25	3	1	5	5	9	4	50	–	–
–	–	–	1	–	–	–	1	–	–	–	–	42
–	–	–	–	–	–	–	–	–	–	–	–	–

8 Studierende im Wintersemester 2018/2019 nach dem Land des Erwerbs der Hochschulzugangsberechtigung und Hochschulen

Lfd. Nr.	Hochschulart Hochschule — i - insgesamt w - weiblich	Studierende	Davon Erwerb der Hochschulzugangsberechtigung in						
			Baden-Württemberg	Bayern	Berlin	Brandenburg	Bremen	Hamburg	
43	Hochschule für Wirtschaft, Technik und Kultur, Standort Berlin	i	437	38	10	165	67	2	2
		w	290	21	7	113	46	2	–
44	Business School Hochschule für Management, Standort Berlin	i	905	43	42	388	124	5	7
		w	466	25	20	187	67	3	4
45	Medical School	i	1 545	69	63	683	275	10	24
		w	1 182	49	47	519	211	7	21
46	Hochschule für angewandte Pädagogik	i	168	4	4	99	28	1	–
		w	109	1	2	68	19	1	–
47	AMD Akademie für Mode & Design Idstein, Standort Berlin	i	293	10	24	43	11	3	6
		w	233	9	16	35	10	3	4
48	Berlin International University of Applied Sciences	i	187	3	3	43	1	1	2
		w	123	3	3	35	–	1	1
49	Hochschule Fresenius Idstein, Standort Berlin	i	231	10	17	69	34	–	4
		w	141	7	6	43	22	–	3
50	FOM Hochschule für Oekonomie und Management Essen, Standort Berlin	i	2 350	50	58	1 309	402	9	16
		w	1 320	26	27	743	213	3	9
51	Hochschule für Angewandte Wissenschaften Europa Iserlohn, Standort Berlin	i	922	35	27	237	51	5	8
		w	498	22	11	128	31	2	5
52	Internationale Hochschule Bad Honnef-Bonn, Standort Berlin	i	929	17	14	198	124	2	1
		w	516	11	12	142	95	1	–
53	Hochschule Macromedia für angewandte Wissenschaften Stuttgart, Campus Berlin	i	455	16	26	80	15	2	9
		w	305	9	18	53	10	1	7
54	CODE University of Applied Sciences	i	229	13	13	30	8	2	11
		w	42	2	2	3	1	–	1
55	Fachhochschule des Mittelstands (FHM) Bielefeld, Standort Berlin	i	159	2	3	36	9	–	–
		w	121	1	3	25	7	–	–
56	Verwaltungsfachhochschulen	i	663	19	46	114	104	4	6
		w	436	14	29	80	77	4	5
57	darunter Ausländer	i	1	–	–	–	–	–	–
		w	1	–	–	–	–	–	–
58	Hochschule des Bundes für öffentliche Verwaltung								
	- Fachbereich Sozialversicherung	i	445	3	6	102	98	2	1
		w	310	3	5	73	74	2	–
59	- Fachbereich Auswärtige Angelegenheiten	i	164	13	35	10	2	2	3
		w	106	10	22	6	1	2	3
60	- Fachbereich Nachrichtendienste	i	54	3	5	2	4	–	2
		w	20	1	2	1	2	–	2
61	Land Berlin insgesamt	i	192 129	9 972	8 234	75 367	17 965	995	2 401
		w	96 612	4 897	4 188	36 417	9 191	496	1 277
62	darunter Ausländer	i	39 765	324	238	5 259	370	35	115
		w	20 179	163	127	2 667	205	20	56

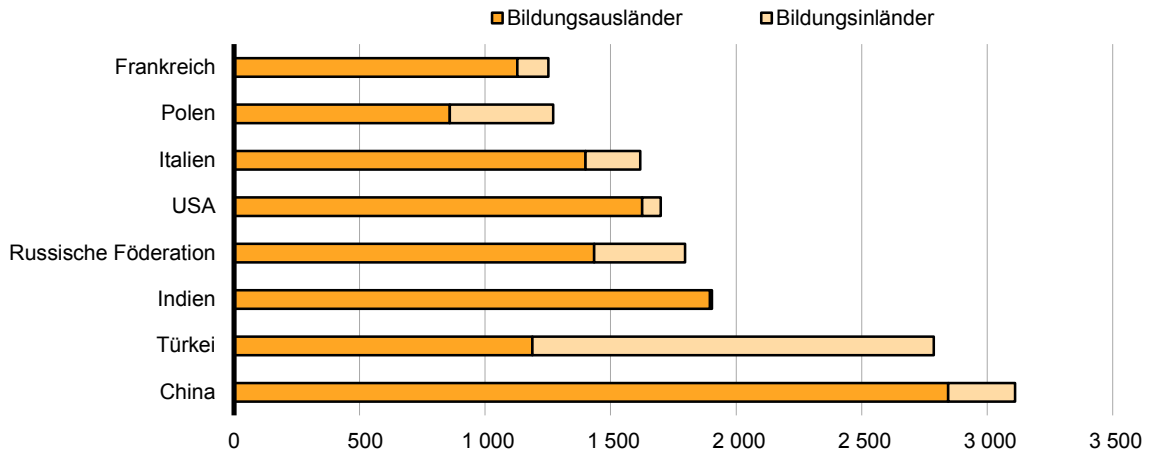
Davon Erwerb der Hochschulzugangsberechtigung in												Lfd. Nr.
Hessen	Mecklenburg-Vorpommern	Niedersachsen	Nordrhein-Westfalen	Rheinland-Pfalz	Saarland	Sachsen	Sachsen-Anhalt	Schleswig-Holstein	Thüringen	Ausland	Ohne Angabe/Ungeklärt	
18	5	18	24	10	5	11	7	3	9	43	–	43
9	3	14	16	4	5	9	6	3	6	26	–	–
25	17	45	58	21	3	19	9	14	3	82	–	44
13	9	28	30	11	1	8	7	7	1	45	–	–
39	30	75	110	14	11	32	29	19	15	47	–	45
33	23	56	84	9	5	26	24	16	10	42	–	–
2	4	10	4	–	1	4	1	3	1	2	–	46
1	3	5	2	–	1	1	–	2	1	2	–	–
24	4	22	20	11	1	12	5	8	1	88	–	47
20	–	16	15	8	1	10	3	5	1	77	–	–
–	–	2	2	2	–	–	–	1	–	127	–	48
–	–	2	2	2	–	–	–	1	–	73	–	–
12	3	15	26	5	–	3	2	8	1	22	–	49
6	1	12	15	3	–	1	1	3	1	17	–	–
25	43	63	117	20	3	44	62	20	18	91	–	50
17	20	41	70	8	2	24	35	10	13	59	–	–
–	–	–	–	–	–	–	–	–	–	–	–	51
14	8	30	42	7	3	10	9	6	4	426	–	–
9	3	13	21	5	2	6	3	3	1	233	–	–
11	13	11	14	11	2	11	15	8	9	468	–	52
5	11	6	9	9	1	8	11	5	5	185	–	–
–	–	–	–	–	–	–	–	–	–	–	–	53
16	2	15	29	9	1	4	4	5	1	221	–	–
7	2	8	22	8	1	3	2	4	–	150	–	–
15	–	8	25	13	–	5	–	6	5	75	–	54
2	–	1	3	2	–	–	–	–	1	24	–	–
2	1	2	2	–	–	2	2	1	–	97	–	55
2	1	2	2	–	–	2	1	1	–	74	–	–
–	–	–	–	–	–	–	–	–	–	–	–	–
23	27	29	168	11	40	19	18	14	13	8	–	56
16	20	20	98	7	22	15	12	7	5	5	–	–
–	–	–	–	–	–	–	–	–	–	1	–	57
–	–	–	–	–	–	–	–	–	–	1	–	–
–	–	–	–	–	–	–	–	–	–	–	–	58
–	–	–	–	–	–	–	–	–	–	–	–	–
5	19	10	121	6	37	10	12	2	9	2	–	–
4	17	9	75	4	20	9	8	2	3	2	–	–
12	6	14	29	4	3	9	6	8	2	6	–	59
8	3	9	19	3	2	6	4	4	1	3	–	–
6	2	5	18	1	–	–	–	4	2	–	–	60
4	–	2	4	–	–	–	–	1	1	–	–	–
5 034	3 185	7 334	12 047	2 623	612	3 489	2 663	2 879	1 832	35 496	1	61
2 614	1 649	3 818	6 397	1 332	326	1 962	1 423	1 468	1 006	18 151	–	–
280	128	210	454	103	28	246	229	76	74	31 596	–	62
125	60	120	235	52	12	120	87	40	44	16 046	–	–

9 Ausländische Studierende im Wintersemester 2018/2019 nach Hochschularten

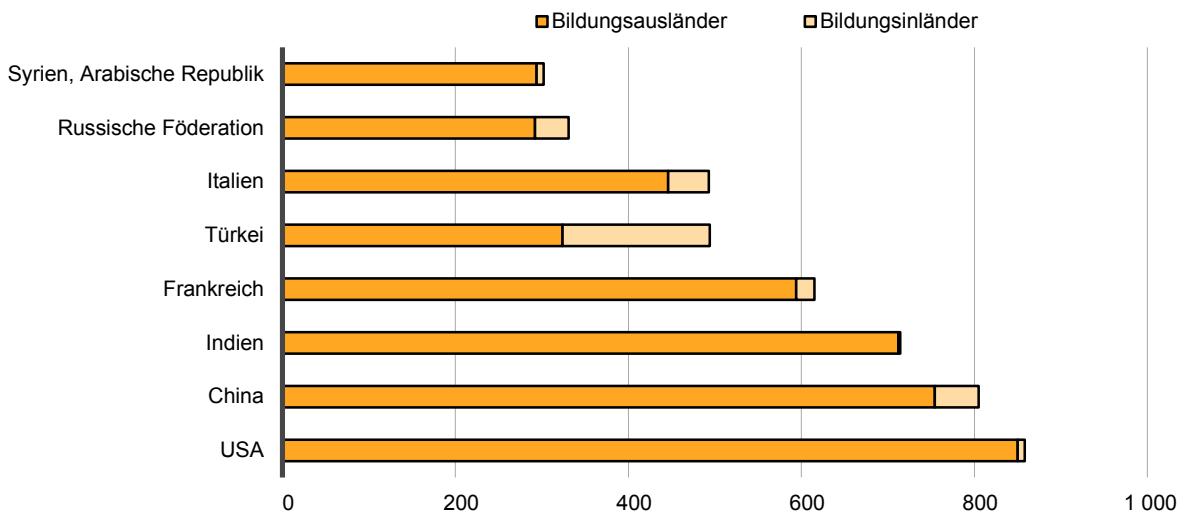
Kontinent	Ausländische Studierende		Darunter Studienanfänger und zwar im			
			1. Hochschulsesemester		1. Fachsemester	
	insgesamt	weiblich	insgesamt	weiblich	insgesamt	weiblich
Universitäten						
Europa	13 074	7 659	3 273	1 893	3 596	2 134
dar.: Europäische Union	8 395	4 758	2 331	1 287	2 392	1 368
Afrika	1 382	463	240	101	322	126
Amerika	3 332	1 687	1 232	679	1 174	638
Asien	8 740	3 976	2 024	986	2 365	1 127
Australien und Ozeanien	181	85	74	46	64	39
Staatenlos/ungeklärt/ohne Angabe	46	16	12	3	15	6
Universitäten zusammen	26 755	13 886	6 855	3 708	7 536	4 070
dar.: Bildungsinländer	3 574	1 923	490	275	937	518
Kunsthochschulen						
Europa	1 143	690	249	154	334	204
dar.: Europäische Union	830	482	201	125	263	160
Afrika	19	9	1	1	2	2
Amerika	196	106	55	30	70	41
Asien	760	440	134	82	186	117
Australien und Ozeanien	25	14	8	5	10	6
Staatenlos/ungeklärt/ohne Angabe	2	–	–	–	–	–
Kunsthochschulen zusammen	2 145	1 259	447	272	602	370
dar.: Bildungsinländer	295	181	39	25	67	42
Fachhochschulen (ohne Verwaltungsfachhochschulen)						
Europa	4 694	2 679	1 194	690	1 458	836
dar.: Europäische Union	2 423	1 396	763	435	888	499
Afrika	1 320	377	168	54	277	89
Amerika	874	471	304	156	336	171
Asien	3 893	1 473	1 150	443	1 347	523
Australien und Ozeanien	46	24	27	12	28	13
Staatenlos/ungeklärt/ohne Angabe	37	9	13	6	14	6
Fachhochschulen zusammen	10 864	5 033	2 856	1 361	3 460	1 638
dar.: Bildungsinländer	2 462	1 226	365	189	579	298
Verwaltungsfachhochschulen						
Europa	–	–	–	–	–	–
dar.: Europäische Union	–	–	–	–	–	–
Afrika	–	–	–	–	–	–
Amerika	–	–	–	–	–	–
Asien	1	1	1	1	1	1
Australien und Ozeanien	–	–	–	–	–	–
Staatenlos/ungeklärt/ohne Angabe	–	–	–	–	–	–
Verwaltungsfachhochschulen zusammen	1	1	1	1	1	1
dar.: Bildungsinländer	–	–	–	–	–	–
Hochschulen insgesamt						
Europa	18 911	11 028	4 716	2 737	5 388	3 174
dar.: Europäische Union	11 648	6 636	3 295	1 847	3 543	2 027
Afrika	2 721	849	409	156	601	217
Amerika	4 402	2 264	1 591	865	1 580	850
Asien	13 394	5 890	3 309	1 512	3 899	1 768
Australien und Ozeanien	252	123	109	63	102	58
Staatenlos/ungeklärt/ohne Angabe	85	25	25	9	29	12
Hochschulen insgesamt	39 765	20 179	10 159	5 342	11 599	6 079
dar.: Bildungsinländer	6 331	3 330	894	489	1 583	858

Am zahlreichsten vertretene ausländische Nationalitäten im Wintersemester 2018/2019

Studierende insgesamt



Studienanfänger im 1. Hochschulsesemester



10 Studierende im Wintersemester 2018/2019 nach Fächergruppen und angestrebten Abschlüssen

Prüfungsgruppe Angestrebte Abschlussprüfung	Studierende		Davon im			
			Erststudium		weiteren Studium	
	insgesamt	weiblich	insgesamt	weiblich	insgesamt	weiblich
Geisteswissenschaften						
Universitärer Abschluss (ohne Lehramtsprüfungen)	17 009	11 092	9 308	6 101	7 701	4 991
Magister	2	1	2	1	–	–
Diplom (U)	68	32	34	19	34	13
Bachelor (U) - Ein-Fach-Bachelor	3 963	2 530	3 513	2 251	450	279
Bachelor (U) - Mehr-Fächer-Bachelor	6 012	3 998	5 543	3 708	469	290
Master (U) - Ein-Fach-Master	6 645	4 357	–	–	6 645	4 357
Kirchliche Prüfung	319	174	216	122	103	52
Promotion	2 051	1 150	–	–	2 051	1 150
Promotion	2 051	1 150	–	–	2 051	1 150
Lehramtsprüfungen	3 678	2 309	2 331	1 414	1 347	895
Lehramt	8	3	5	2	3	1
Lehramt Bachelor	2 558	1 562	2 326	1 412	232	150
Lehramt Master	1 112	744	–	–	1 112	744
Fachhochschulabschluss	447	339	243	172	204	167
Bachelor (FH)	268	191	243	172	25	19
Master (FH)	179	148	–	–	179	148
Sonstige Abschlussprüfungen	1 014	677	864	587	150	90
Zertifikat	16	8	8	3	8	5
Sonstiger Abschluss in Deutschland	74	56	74	56	–	–
Abschlussprüfung im Ausland	924	613	782	528	142	85
Fächergruppe zusammen	24 199	15 567	12 746	8 274	11 453	7 293
Sport						
Universitärer Abschluss (ohne Lehramtsprüfungen)	326	129	234	88	92	41
Bachelor (U) - Ein-Fach-Bachelor	232	89	214	83	18	6
Bachelor (U) - Mehr-Fächer-Bachelor	20	5	20	5	–	–
Master (U) - Ein-Fach-Master	74	35	–	–	74	35
Promotion	20	4	–	–	20	4
Promotion	20	4	–	–	20	4
Lehramtsprüfungen	539	180	349	108	190	72
Lehramt Bachelor	370	116	349	108	21	8
Lehramt Master	169	64	–	–	169	64
Fachhochschulabschluss	295	88	162	44	133	44
Bachelor (FH)	167	45	162	44	5	1
Master (FH)	128	43	–	–	128	43
Sonstige Abschlussprüfungen	3	2	3	2	–	–
Abschlussprüfung im Ausland	3	2	3	2	–	–
Fächergruppe zusammen	1 183	403	748	242	435	161

10 Studierende im Wintersemester 2018/2019 nach Fächergruppen und angestrebten Abschlüssen

Prüfungsgruppe Angestrebte Abschlussprüfung	Studierende		Davon im			
			Erststudium		weiteren Studium	
	insgesamt	weiblich	insgesamt	weiblich	insgesamt	weiblich
Rechts-, Wirtschafts- und Sozialwissenschaften						
Universitärer Abschluss (ohne Lehramtsprüfungen)	28 627	15 867	17 707	9 524	10 920	6 343
Magister	3	3	3	3	–	–
Staatsexamen (ohne Lehramt)	4 945	2 874	4 568	2 652	377	222
Diplom (U)	55	17	54	16	1	1
Bachelor (U) - Ein-Fach-Bachelor	12 664	6 491	12 264	6 253	400	238
Bachelor (U) - Mehr-Fächer-Bachelor	852	624	818	600	34	24
Master (U) - Ein-Fach-Master	10 108	5 858	–	–	10 108	5 858
Promotion	2 159	1 094	–	–	2 159	1 094
Promotion	2 159	1 094	–	–	2 159	1 094
Lehramtsprüfungen	4 722	3 618	3 143	2 377	1 579	1 241
Lehramt	1	1	–	–	1	1
Lehramt Bachelor	3 461	2 618	3 143	2 377	318	241
Lehramt Master	1 260	999	–	–	1 260	999
Fachhochschulabschluss	29 526	17 556	22 732	13 519	6 794	4 037
Diplom (FH)	275	164	251	149	24	15
Bachelor (FH)	22 853	13 596	22 277	13 218	576	378
Master (FH)	6 166	3 628	–	–	6 166	3 628
Staatliche Laufbahnprüfung	232	168	204	152	28	16
Sonstige Abschlussprüfungen	1 888	1 116	1 503	876	385	240
Zertifikat	14	9	–	–	14	9
Sonstiger Abschluss in Deutschland	111	81	43	19	68	62
Abschlussprüfung im Ausland	1 737	1 012	1 460	857	277	155
Keine Abschlussprüfung angestrebt	26	14	–	–	26	14
Fächergruppe zusammen	66 922	39 251	45 085	26 296	21 837	12 955
Mathematik, Naturwissenschaften						
Universitärer Abschluss (ohne Lehramtsprüfungen)	14 041	5 920	9 063	3 778	4 978	2 142
Staatsexamen (ohne Lehramt)	776	513	736	487	40	26
Diplom (U)	177	45	159	42	18	3
Bachelor (U) - Ein-Fach-Bachelor	9 493	3 884	8 144	3 238	1 349	646
Bachelor (U) - Mehr-Fächer-Bachelor	24	11	24	11	–	–
Master (U) - Ein-Fach-Master	3 571	1 467	–	–	3 571	1 467
Promotion	2 913	1 234	–	–	2 913	1 234
Promotion	2 913	1 234	–	–	2 913	1 234
Lehramtsprüfungen	1 779	828	1 206	539	573	289
Lehramt	7	5	6	4	1	1
Lehramt Bachelor	1 307	590	1 200	535	107	55
Lehramt Master	465	233	–	–	465	233
Fachhochschulabschluss	612	310	417	191	195	119
Bachelor (FH)	423	195	417	191	6	4
Master (FH)	189	115	–	–	189	115
Sonstige Abschlussprüfungen	206	95	148	63	58	32
Zertifikat	10	6	–	–	10	6
Sonstiger Abschluss in Deutschland	14	7	–	–	14	7
Abschlussprüfung im Ausland	182	82	148	63	34	19
Fächergruppe zusammen	19 551	8 387	10 834	4 571	8 717	3 816

10 Studierende im Wintersemester 2018/2019 nach Fächergruppen und angestrebten Abschlüssen

Prüfungsgruppe Angestrebte Abschlussprüfung	Studierende		Davon im			
			Erststudium		weiteren Studium	
	insgesamt	weiblich	insgesamt	weiblich	insgesamt	weiblich
Humanmedizin/Gesundheitswissenschaften						
Universitärer Abschluss						
(ohne Lehramtsprüfungen)	7 162	4 553	5 940	3 801	1 222	752
Staatsexamen (ohne Lehramt)	5 095	3 190	4 861	3 038	234	152
Diplom (U)	9	4	9	4	–	–
Bachelor (U) - Ein-Fach-Bachelor	1 082	770	1 070	759	12	11
Master (U) - Ein-Fach-Master	976	589	–	–	976	589
Promotion	1 398	880	–	–	1 398	880
Promotion	1 398	880	–	–	1 398	880
Fachhochschulabschluss	2 456	1 818	2 206	1 634	250	184
Bachelor (FH)	2 252	1 674	2 206	1 634	46	40
Master (FH)	204	144	–	–	204	144
Sonstige Abschlussprüfungen	86	57	76	48	10	9
Zertifikat	8	8	–	–	8	8
Sonstiger Abschluss in Deutschland	1	1	–	–	1	1
Abschlussprüfung im Ausland	77	48	76	48	1	–
Fächergruppe zusammen	11 102	7 308	8 222	5 483	2 880	1 825
Agrar-, Forst- und Ernährungswissenschaften, Veterinärmedizin						
Universitärer Abschluss						
(ohne Lehramtsprüfungen)	2 867	1 882	2 155	1 464	712	418
Staatsexamen (ohne Lehramt)	1 045	881	1 008	848	37	33
Bachelor (U) - Ein-Fach-Bachelor	1 161	624	1 070	572	91	52
Bachelor (U) - Mehr-Fächer-Bachelor	90	49	77	44	13	5
Master (U) - Ein-Fach-Master	571	328	–	–	571	328
Promotion	640	446	–	–	640	446
Promotion	640	446	–	–	640	446
Lehramtsprüfungen	56	32	36	21	20	11
Lehramt Bachelor	44	25	36	21	8	4
Lehramt Master	12	7	–	–	12	7
Fachhochschulabschluss	902	432	823	388	79	44
Bachelor (FH)	840	400	823	388	17	12
Master (FH)	62	32	–	–	62	32
Sonstige Abschlussprüfungen	65	36	26	15	39	21
Zertifikat	38	20	–	–	38	20
Abschlussprüfung im Ausland	27	16	26	15	1	1
Fächergruppe zusammen	4 530	2 828	3 040	1 888	1 490	940

10 Studierende im Wintersemester 2018/2019 nach Fächergruppen und angestrebten Abschlüssen

Prüfungsgruppe Angestrebte Abschlussprüfung	Studierende		Davon im			
			Erststudium		weiteren Studium	
	insgesamt	weiblich	insgesamt	weiblich	insgesamt	weiblich
Ingenieurwissenschaften						
Universitärer Abschluss (ohne Lehramtsprüfungen)	26 423	7 302	15 908	4 188	10 515	3 114
Diplom (U)	311	83	300	80	11	3
Bachelor (U) - Ein-Fach-Bachelor	16 320	4 395	15 587	4 104	733	291
Bachelor (U) - Mehr-Fächer-Bachelor	21	4	21	4	-	-
Master (U) - Ein-Fach-Master	9 771	2 820	-	-	9 771	2 820
Promotion	1 938	602	-	-	1 938	602
Promotion	1 938	602	-	-	1 938	602
Lehramtsprüfungen	567	214	381	135	186	79
Lehramt	5	1	1	-	4	1
Lehramt Bachelor	429	157	380	135	49	22
Lehramt Master	133	56	-	-	133	56
Künstlerischer Abschluss	337	158	190	94	147	64
Bachelor (KH)	215	101	190	94	25	7
Master (KH)	122	57	-	-	122	57
Fachhochschulabschluss	21 308	5 818	15 456	4 196	5 852	1 622
Bachelor (FH)	15 825	4 372	15 450	4 196	375	176
Master (FH)	5 476	1 446	-	-	5 476	1 446
Sonstiger FH-Abschluss	7	-	6	-	1	-
Sonstige Abschlussprüfungen	512	202	468	188	44	14
Zertifikat	1	1	-	-	1	1
Sonstiger Abschluss in Deutschland	26	6	-	-	26	6
Abschlussprüfung im Ausland	484	194	468	188	16	6
Keine Abschlussprüfung angestrebt	1	1	-	-	1	1
Fächergruppe zusammen	51 085	14 296	32 403	8 801	18 682	5 495
Kunst, Kunstwissenschaft						
Universitärer Abschluss (ohne Lehramtsprüfungen)	2 907	2 134	1 882	1 331	1 025	803
Bachelor (U) - Mehr-Fächer-Bachelor	1 980	1 402	1 882	1 331	98	71
Master (U) - Ein-Fach-Master	927	732	-	-	927	732
Promotion	393	268	-	-	393	268
Promotion	393	268	-	-	393	268
Lehramtsprüfungen	816	567	453	309	363	258
Lehramt Bachelor	576	395	453	309	123	86
Lehramt Master	240	172	-	-	240	172
Künstlerischer Abschluss	4 135	2 402	2 267	1 242	1 868	1 160
Diplom (KH)	345	202	288	163	57	39
Bachelor (KH)	1 865	1 036	1 664	907	201	129
Master (KH)	1 355	833	-	-	1 355	833
Meisterschüler	55	37	-	-	55	37
Bühnen-/Konzert-/Opernreifeprüfung	27	14	-	-	27	14
Sonstiger künstlerischer Abschluss	488	280	315	172	173	108
Fachhochschulabschluss	3 283	1 945	2 948	1 705	335	240
Bachelor (FH)	3 061	1 785	2 948	1 705	113	80
Master (FH)	222	160	-	-	222	160
Sonstige Abschlussprüfungen	385	241	261	165	124	76
Zertifikat	14	7	-	-	14	7
Sonstiger Abschluss in Deutschland	29	18	-	-	29	18
Abschlussprüfung im Ausland	307	195	261	165	46	30
Keine Abschlussprüfung angestrebt	35	21	-	-	35	21
Fächergruppe zusammen	11 919	7 557	7 811	4 752	4 108	2 805

10 Studierende im Wintersemester 2018/2019 nach Fächergruppen und angestrebten Abschlüssen

Prüfungsgruppe Angestrebte Abschlussprüfung	Studierende		Davon im			
			Erststudium		weiteren Studium	
	insgesamt	weiblich	insgesamt	weiblich	insgesamt	weiblich
Außerhalb der Studienbereichsgliederung						
Lehramtsprüfungen	1 638	1 015	1 004	588	634	427
Lehramt	1	1	1	1	–	–
Lehramt Bachelor	1 167	696	1 003	587	164	109
Lehramt Master	470	318	–	–	470	318
Fächergruppe zusammen	1 638	1 015	1 004	588	634	427
Fächergruppen insgesamt						
Universitärer Abschluss (ohne Lehramtsprüfungen)	99 362	48 879	62 197	30 275	37 165	18 604
Magister	5	4	5	4	–	–
Staatsexamen (ohne Lehramt)	11 861	7 458	11 173	7 025	688	433
Diplom (U)	620	181	556	161	64	20
Bachelor (U) - Ein-Fach-Bachelor	44 915	18 783	41 862	17 260	3 053	1 523
Bachelor (U) - Mehr-Fächer-Bachelor	8 999	6 093	8 385	5 703	614	390
Master (U) - Ein-Fach-Master	32 643	16 186	–	–	32 643	16 186
Kirchliche Prüfung	319	174	216	122	103	52
Promotion	11 512	5 678	–	–	11 512	5 678
Promotion	11 512	5 678	–	–	11 512	5 678
Lehramtsprüfungen	13 795	8 763	8 903	5 491	4 892	3 272
Lehramt	22	11	13	7	9	4
Lehramt Bachelor	9 912	6 159	8 890	5 484	1 022	675
Lehramt Master	3 861	2 593	–	–	3 861	2 593
Künstlerischer Abschluss	4 472	2 560	2 457	1 336	2 015	1 224
Diplom (KH)	345	202	288	163	57	39
Bachelor (KH)	2 080	1 137	1 854	1 001	226	136
Master (KH)	1 477	890	–	–	1 477	890
Meisterschüler	55	37	–	–	55	37
Bühnen-/Konzert-/Opernreifeprüfung	27	14	–	–	27	14
Sonstiger künstlerischer Abschluss	488	280	315	172	173	108
Fachhochschulabschluss	58 829	28 306	44 987	21 849	13 842	6 457
Diplom (FH)	275	164	251	149	24	15
Bachelor (FH)	45 689	22 258	44 526	21 548	1 163	710
Master (FH)	12 626	5 716	–	–	12 626	5 716
Staatliche Laufbahnprüfung	232	168	204	152	28	16
Sonstiger FH-Abschluss	7	–	6	–	1	–
Sonstige Abschlussprüfungen	4 159	2 426	3 349	1 944	810	482
Zertifikat	101	59	8	3	93	56
Sonstiger Abschluss in Deutschland	255	169	117	75	138	94
Abschlussprüfung im Ausland	3 741	2 162	3 224	1 866	517	296
Keine Abschlussprüfung angestrebt	62	36	–	–	62	36
Fächergruppen insgesamt	192 129	96 612	121 893	60 895	70 236	35 717

11 Gasthörer im Wintersemester 2018/2019 nach Fächer- und Altersgruppen

Fächergruppe — i - insgesamt w - weiblich	Insgesamt	Davon in der Altersgruppe von ... bis unter ... Jahren							ohne Angabe
		unter 20	20 bis 30	30 bis 40	40 bis 50	50 bis 60	60 und älter		
Geisteswissenschaften	i	115	2	10	9	6	10	78	–
	w	63	1	8	5	4	8	37	–
Sport	i	–	–	–	–	–	–	–	–
	w	–	–	–	–	–	–	–	–
Rechts-, Wirtschafts- und Sozialwissenschaften	i	235	2	94	84	24	20	11	–
	w	145	1	51	57	17	17	2	–
Mathematik, Naturwissenschaften	i	15	–	2	3	1	3	6	–
	w	3	–	–	–	–	2	1	–
Humanmedizin/Gesundheitswissenschaften	i	3	–	1	1	1	–	–	–
	w	2	–	–	1	1	–	–	–
Agrar-, Forst- und Ernährungswissenschaften, Veterinärmedizin	i	28	–	–	2	1	1	24	–
	w	13	–	–	1	–	–	12	–
Ingenieurwissenschaften	i	81	3	14	16	9	8	31	–
	w	41	1	4	6	6	3	21	–
Kunst, Kunstwissenschaft	i	40	3	16	8	4	1	7	1
	w	29	2	11	5	4	1	5	1
Sonstige Fachrichtungen	i	21	–	2	1	1	–	17	–
	w	12	–	1	1	–	–	10	–
Fächergruppen insgesamt	i	538	10	139	124	47	43	174	1
	w	308	5	75	76	32	31	88	1

Anlagen

1 Zuordnung der Studienbereiche zu den Fächergruppen

Fächergruppe Studienbereich	Fächergruppe Studienbereich
<p>Geisteswissenschaften</p> <p>Geisteswissenschaften allgemein Evangelische Theologie, - Religionslehre Katholische Theologie, - Religionslehre Philosophie Geschichte Bibliothekswissenschaft, Dokumentation Allgemeine und vergleichende Literatur- und Sprachwissenschaft Altphilologie (klassische Philologie), Neugriechisch Germanistik (Deutsch, germanische Sprachen ohne Anglistik) Anglistik, Amerikanistik Romanistik Slawistik, Baltistik, Finno-Ugristik Außereuropäische Sprach- und Kulturwissenschaften Kulturwissenschaften Islamische Studien</p> <p>Sport</p> <p>Sport, Sportwissenschaft</p> <p>Rechts-, Wirtschafts- und Sozialwissenschaften</p> <p>Rechts-, Wirtschafts- und Sozialwissenschaften allgemein Regionalwissenschaften Politikwissenschaften Sozialwissenschaften Sozialwesen Rechtswissenschaften Verwaltungswissenschaften Wirtschaftswissenschaften Wirtschaftsingenieurwesen (Schwerpunkt Wirtschaftswissenschaften) Psychologie Erziehungswissenschaften</p> <p>Mathematik, Naturwissenschaften</p> <p>Mathematik, Naturwissenschaften allgemein Mathematik Physik, Astronomie Chemie Pharmazie Biologie Geowissenschaften (ohne Geographie) Geographie</p>	<p>Humanmedizin/Gesundheitswissenschaften</p> <p>Gesundheitswissenschaften allgemein Humanmedizin (ohne Zahnmedizin) Zahnmedizin</p> <p>Agrar-, Forst- und Ernährungswissenschaften, Veterinärmedizin</p> <p>Veterinärmedizin Landespflege, Umweltgestaltung Agrarwissenschaften, Lebensmittel- und Getränketechnologie Forstwissenschaft, Holzwirtschaft Ernährungs- und Haushaltswissenschaften</p> <p>Ingenieurwissenschaften</p> <p>Ingenieurwissenschaften allgemein Bergbau, Hüttenwesen Maschinenbau/Verfahrenstechnik Elektrotechnik und Informationstechnik Verkehrstechnik, Nautik Architektur, Innenarchitektur Raumplanung Bauingenieurwesen Vermessungswesen Wirtschaftsingenieurwesen (Schwerpunkt Ingenieurwissenschaften) Informatik Materialwissenschaft und Werkstofftechnik</p> <p>Kunst, Kunstwissenschaft</p> <p>Kunst, Kunstwissenschaft allgemein Bildende Kunst Gestaltung Darstellende Kunst, Film und Fernsehen, Theaterwissenschaften Musik, Musikwissenschaft</p> <p>Außerhalb der Studienbereichsgliederung</p>

2 Hochschulen im Land Berlin nach der Trägerschaft

Hochschule	Trägerschaft	
	öffentlicher/ freier Träger	Träger
Universitäten		
Freie Universität	öffentlich	Land Berlin
Technische Universität	öffentlich	Land Berlin
Humboldt-Universität	öffentlich	Land Berlin
Charité-Universitätsmedizin	öffentlich	Land Berlin
ESCP Europe Wirtschaftshochschule	freier Träger	privat
ESMT European School of Management and Technology	freier Träger	privat
Hertie School of Governance	freier Träger	privat
Steinbeis-Hochschule	freier Träger	privat
International Psychoanalytic University	freier Träger	privat
Psychologische Hochschule Berlin	freier Träger	privat
Bard College, A Liberal Arts University	freier Träger	privat
Kunsthochschulen		
Universität der Künste	öffentlich	Land Berlin
Kunsthochschule Berlin-Weißensee	öffentlich	Land Berlin
Hochschule für Musik "Hanns Eisler"	öffentlich	Land Berlin
Hochschule für Schauspielkunst "Ernst Busch"	öffentlich	Land Berlin
Barenboim-Said Akademie	freier Träger	privat
Fachhochschulen (ohne Verwaltungsfachhochschulen)		
Beuth Hochschule für Technik	öffentlich	Land Berlin
Hochschule für Technik und Wirtschaft	öffentlich	Land Berlin
Hochschule für Wirtschaft und Recht	öffentlich	Land Berlin
Alice Salomon Hochschule	öffentlich	Land Berlin
Evangelische Hochschule	freier Träger	Kirche
Katholische Hochschule für Sozialwesen	freier Träger	Kirche
SRH Hochschule, Standort Berlin	freier Träger	privat
Mediadesign Hochschule, Standort Berlin	freier Träger	privat
EBC Euro Business College Hamburg, Campus Berlin	freier Träger	privat
Touro College	freier Träger	privat
bbw Hochschule	freier Träger	privat
IB-Hochschule, Standort Berlin	freier Träger	privat
Deutsche Hochschule für Gesundheit und Sport, Standort Berlin	freier Träger	privat
Design Akademie, SRH Hochschule für Kommunikation und Design	freier Träger	privat
Akkon-Hochschule	freier Träger	privat
Hochschule für Medien, Kommunikation und Wirtschaft, Standort Berlin	freier Träger	privat
DEKRA Hochschule für Medien	freier Träger	privat
Quadriga Hochschule	freier Träger	privat
SRH Hochschule der populären Künste	freier Träger	privat
German open Business School	freier Träger	privat
Hochschule für Wirtschaft, Technik und Kultur, Standort Berlin	freier Träger	privat
Business School Hochschule für Management, Standort Berlin	freier Träger	privat
Medical School	freier Träger	privat
Hochschule für angewandte Pädagogik	freier Träger	privat
AMD Akademie für Mode & Design Idstein, Standort Berlin	freier Träger	privat
Berlin International University of Applied Sciences	freier Träger	privat
Hochschule Fresenius Idstein, Standort Berlin	freier Träger	privat
FOM Hochschule für Oekonomie und Management Essen, Standort Berlin	freier Träger	privat
Hochschule für angewandte Wissenschaften Europa Iserlohn, Standort Berlin	freier Träger	privat
Internationale Hochschule Bad Honnef-Bonn, Standort Berlin	freier Träger	privat
Hochschule Macromedia für angewandte Wissenschaften Stuttgart, Campus Berlin	freier Träger	privat
CODE University of Applied Sciences	freier Träger	privat
Fachhochschule des Mittelstands (FHM) Bielefeld, Standort Berlin	freier Träger	privat
Verwaltungsfachhochschulen		
Hochschule des Bundes für öffentliche Verwaltung	öffentlich	Bund
- Fachbereich Sozialversicherung		
- Fachbereich Auswärtige Angelegenheiten		
- Fachbereich Nachrichtendienste		

Das Amt für Statistik Berlin-Brandenburg

Das Amt für Statistik Berlin-Brandenburg ist für beide Länder die zentrale Dienstleistungseinrichtung auf dem Gebiet der amtlichen Statistik. Das Amt erbringt Serviceleistungen im Bereich Information und Analyse für die breite Öffentlichkeit, für alle gesellschaftlichen Gruppen sowie für Kunden aus Verwaltung und Politik, Wirtschaft und Wissenschaft. Kerngeschäft des Amtes ist die Durchführung der gesetzlich angeordneten amtlichen Statistiken für Berlin und Brandenburg. Das Amt erhebt die Daten, bereitet sie auf, interpretiert und analysiert sie und veröffentlicht die Ergebnisse. Die Grundversorgung aller Nutzer mit statistischen Informationen erfolgt unentgeltlich, im Wesentlichen über das Internet und den Informationsservice. Daneben werden nachfrage- und zielgruppenorientierte Standardauswertungen zu Festpreisen angeboten. Kundenspezifische Aufbereitung / Beratung zu kostendeckenden Preisen ergänzt das Spektrum der Informationsbereitstellung.

Amtliche Statistik im Verbund

Die Statistiken werden bundesweit nach einheitlichen Konzepten, Methoden und Verfahren arbeitsteilig erstellt. Die statistischen Ämter der Länder sind dabei grundsätzlich für die Durchführung der Erhebungen, für die Aufbereitung und Veröffentlichung der Länderergebnisse zuständig. Durch diese Kooperation in einem „Statistikverbund“ entstehen für alle Länder vergleichbare und zu einem Bundesergebnis zusammenführbare Erhebungsergebnisse.

Produkte und Dienstleistungen

Informationsservice

info@statistik-bbb.de
mit statistischen Informationen für jedermann und Beratung sowie maßgeschneiderte Aufbereitungen von Daten über Berlin und Brandenburg. Auskunft, Beratung, Pressedienst sowie Fachbibliothek.

Standort Potsdam

Steinstraße 104 - 106, 14480 Potsdam
Tel. 0331 8173 - 1777
Fax 030 9028 - 4091
Mo – Do 9 – 15 Uhr, Fr 9 – 14 Uhr

Standort Berlin

Alt-Friedrichsfelde 60, 10315 Berlin
Bibliothek
Tel. 030 9021 - 3540
Mo – Do 9 – 15 Uhr, Fr 9 – 14 Uhr

Internet-Angebot

www.statistik-berlin-brandenburg.de
mit aktuellen Daten, Pressemitteilungen, Statistischen Berichten zum kostenlosen Herunterladen, regionalstatistischen Informationen, Wahlstatistiken und -analysen sowie einem Überblick über das gesamte Leistungsspektrum des Amtes.

Statistische Jahrbücher

mit einer Vielzahl von Tabellen aus nahezu allen Arbeitsgebieten der amtlichen Statistik.

Statistische Berichte

mit Ergebnissen der einzelnen Statistiken in Tabellen in tiefer sachlicher Gliederung und Grafiken zur Veranschaulichung von Entwicklungen und Strukturen.

Datenangebot aus dem Sachgebiet

Informationen zu dieser Veröffentlichung

Referat 14
Tel. 0331 8173 - 1144
Fax 0331 8173 - 1911
hochschulen@statistik-bbb.de

Weitere Veröffentlichungen zum Thema

Statistische Berichte:

- Studierende an Hochschulen im Wintersemester
B III 2 – jährlich
B III 8 – jährlich
- Studierende an Hochschulen im Sommersemester
B III 6 – jährlich
- Akademische und Staatliche Abschlussprüfungen
B III 3 – jährlich
B III 5 – jährlich
- Personal an Hochschulen
B III 4 – jährlich