

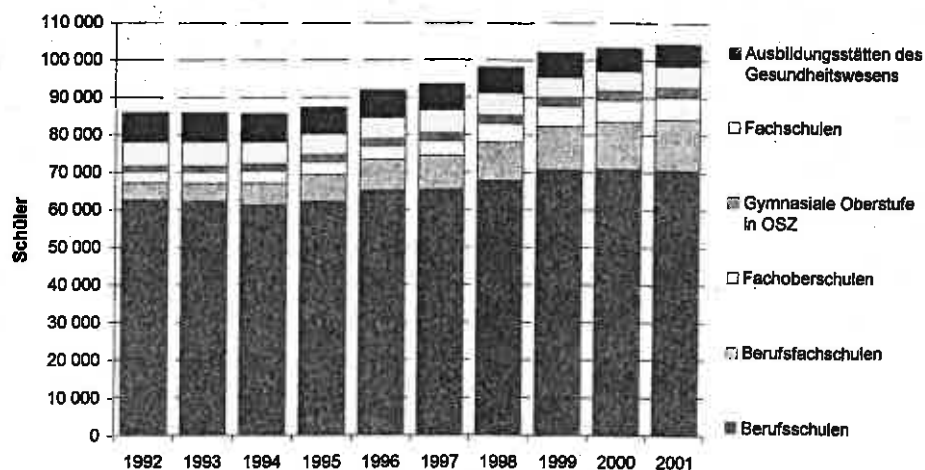
# Statistischer Bericht

B II 1 - j 2001

## Berufliche Schulen in Berlin Schuljahr 2001/2002

Schulen  
Klassen  
Schüler / Studierende  
Absolventen / Abgänger

Schüler der beruflichen Schulen in Berlin 1992 bis 2001



## Information und Beratung

### Wir über uns

Der Auftrag des Statistischen Landesamtes Berlin ist im Berliner Landesstatistikgesetz vom 9. Dezember 1992 definiert. Das Amt hat entsprechend den Grundsätzen der Neutralität, Objektivität und wissenschaftlichen Unabhängigkeit Daten unter Verwendung neuester wissenschaftlicher Erkenntnisse, sachgerechter Methoden und Informationstechniken zu sammeln und für die Darstellung politischer, gesellschaftlicher, wirtschaftlicher und ökologischer Zusammenhänge aufzuschlüsseln.

### So erreichen Sie uns

Das **Statistische Landesamt Berlin** befindet sich im „Bildungs- und Verwaltungszentrum Friedrichsfelde“ im Bezirk Lichtenberg (Nähe Tierpark Friedrichsfelde).  
**Statistisches Landesamt Berlin  
Alt-Friedrichsfelde 60  
10315 Berlin**

#### Verkehrsverbindungen:

**U-Bahn**, Linie U 5 bis Bahnhof „Friedrichsfelde“ (Anschluss Bus 108 bis Haltestelle „Bildungs- und Verwaltungszentrum“),

**S-Bahn**, Linien S 5, S 7, S 75 bis Bahnhof „Friedrichsfelde-Ost“ (Anschluss Bus 392 bis Haltestelle „Bildungs- und Verwaltungszentrum“),

**Straßenbahn**, Linien 26, 27, 28 bis Haltestelle „Tierpark Berlin“,

**Bus**, Linien 108, 392 bis Haltestelle „Bildungs- und Verwaltungszentrum“ oder Linien 194, 291 bis Haltestelle „Am Tierpark / Alfred-Kowalke-Straße“.

### Veröffentlichungen

Sie können alle Publikationen des Statistischen Landesamtes in unserer **Bibliothek** einsehen.

#### Öffnungszeiten:

montags bis mittwochs

von 9 bis 15 Uhr,

donnerstags

von 9 bis 17 Uhr

und freitags

von 9 bis 14 Uhr.

**Telefon:** (030) 9021 3540.

Hier stehen darüber hinaus auch die Veröffentlichungen der anderen Statistischen Ämter der Länder und des Bundes zur Verfügung, ebenso internationale Publikationen, insbesondere Standardwerke zur statistischen Methodenlehre und zu Wirtschafts- und Sozialwissenschaften. Ein aktuelles Verzeichnis unserer Veröffentlichungen ist bei der **Zentralen Information und Beratung** zu erhalten.

Im Internet ist das Statistische Landesamt Berlin darüber hinaus mit Eckdaten für Berlin und Online-Datenbanken vertreten:  
**www.statistik-berlin.de**

### Informationen zu dieser Veröffentlichung

#### Fachbereich Bildung:

Telefon: (030) 9021 3388/3386

Telefax: (030) 9021 3272

E-Mail Internet:

[bildung@statistik-berlin.de](mailto:bildung@statistik-berlin.de)

#### Auskunftsstelle:

Zentrale Information und Beratung

(ZI), Haus 3, Erdgeschoss

Zimmer 3.005,

Telefon: (030) 9021 3434

Telefax: (030) 9021 3655

E-Mail: [info@statistik-berlin.de](mailto:info@statistik-berlin.de)

### Zeichenerklärung

- nichts vorhanden
- () Aussagewert eingeschränkt
- Zahlenwert unbekannt oder geheimgehalten
- x Tabellenfach gesperrt, weil Aussage nicht sinnvoll
- / Zahlenwert nicht sicher genug
- 0 weniger als die Hälfte von 1 in der letzten besetzten Stelle, jedoch mehr als nichts
- p vorläufige Zahl
- iii Angabe fällt später an
- r berichtigte Zahl
- s geschätzte Zahl

	Seite
<b>Information und Beratung</b>	<b>2</b>
<b>Erläuterungen</b>	<b>5</b>
Allgemeine Hinweise	5
Definitionen	5
<b>Erhebungsmerkmale</b>	<b>7</b>
<b>Datenangebot aus dem Sachgebiet</b>	<b>38</b>
Datenangebot	38
Lieferung	38
Kosten	38
Information und Beratung	38
Weitere Veröffentlichungen zum Thema	38
<b>Allgemeines Informationsangebot</b>	<b>39</b>
<b>Bestellung</b>	<b>40</b>
<b>Liefer- und Zahlungsbedingungen</b>	<b>40</b>
<b>Grafiken</b>	
1 Schüler der Berufsfachschulen in Berlin am 1. Oktober 2001 in den zehn am stärksten besetzten Berufen .....	20
2 Deutsche und ausländische Schüler der Berufsfachschulen in Berlin am 1. Oktober 2001 nach Ausbildungsgruppen .....	21
<b>Tabellen</b>	
1 Berufliche Schulen sowie Ausbildungsstätten des Gesundheitswesens, Klassen und Schüler, Studierende bzw. Lehrgangsteilnehmer in Berlin 1992 bis 2001 nach Schularten, Geschlecht und Ausländer .....	8
2 Schulen, Klassen und Schüler bzw. Studierende der beruflichen Schulen in Berlin am 1. Oktober 2001 nach Schularten, Rechtsverhältnis und Geschlecht .....	9
3 Ausbildungsstätten des Gesundheitswesens, Klassen und Lehrgangsteilnehmer in Berlin am 1. November 2001 nach Schultypen, Rechtsverhältnis und Geschlecht .....	9
4 Oberstufenzentren in Berlin am 1. Oktober 2001	
a) Schulen, Klassen und Schüler bzw. Studierende nach Berufsfeldern und Geschlecht .....	10
b) Schüler bzw. Studierende nach Berufsfeldern und Schularten ..	10
5 Berufsschulen in Berlin am 1. Oktober 2001	
a) Schulen, Klassen und Schüler nach Berufsfeldern, Rechtsverhältnis und Geschlecht .....	11
b) Klassen und Schüler nach Berufsfeldern, Lehrgangsarten, Geschlecht und Schuljahrgängen .....	11
c) Auszubildende nach Berufsbereichen, Berufsgruppen, Geschlecht und Schuljahrgängen .....	12
d) Schüler nach Berufsfeldern, Lehrgangsarten und Alter .....	13
e) Schüler nach Berufsfeldern und Lehrgangsarten .....	13
f) Schüler nach Berufsfeldern, Lehrgangsarten und schulischer Vorbildung .....	14
g) Schüler nach Berufsfeldern, Unterrichtsform und wöchentlich erteilten Unterrichtsstunden .....	14
h) Ausländische Schüler nach Berufsfeldern und Lehrgangsarten .....	15
i) Ausländische Schüler nach Lehrgangsarten, Geschlecht und Erdteilen .....	15
j) Absolventen und Abgänger im Schuljahr 2000/01 nach Berufsfeldern, Lehrgangsarten, Geschlecht und Art des erworbenen Abschlusses .....	16
k) Absolventen und Abgänger der Lehrgänge zur Berufsvorbereitung sowie des Berufsgrundbildungsjahres im Schuljahr 2000/01 nach Geschlecht und Art des erworbenen Abschlusses .....	16
6 Berufsfachschulen in Berlin am 1. Oktober 2001	
a) Schulen, Klassen und Schüler nach Berufsfeldern, Rechtsverhältnis und Geschlecht .....	17
b) Klassen und Schüler nach Berufsfeldern, Geschlecht und Schuljahrgängen .....	17
c) Schüler nach Berufsfeldern und Alter .....	18
d) Schüler nach Berufsfeldern und Vorbildung .....	18
e) Schüler nach Ausbildungsberufen, Geschlecht und Schuljahrgängen .....	19
f) Ausländische Schüler nach Ausbildungsgruppen, Geschlecht und Erdteilen .....	21
g) Absolventen und Abgänger im Schuljahr 2000/01 nach Berufsfeldern, Geschlecht, Art der Abschlüsse und Abschlusserfolg .....	22

**Impressum**

Berliner Statistik  
Statistischer Bericht  
B II 1 - j 2001

\* Bericht enthält Angaben, die alle Statistischen Landesämter für ihren Bereich unter gleicher Kennziffer veröffentlichen

**Herausgeber**

Statistisches Landesamt Berlin  
Alt-Friedrichsfelde 60  
10315 Berlin

**Erscheinungsfolge**

jährlich

**Preis**

6,00 EUR

**Bestell Nr.**

140.2

© Statistisches Landesamt Berlin

Für nichtgewerbliche Zwecke sind Vervielfältigung und unentgeltliche Verbreitung, auch auszugsweise, nur mit Quellenangabe gestattet. Die Verbreitung, auch auszugsweise, über elektronische Systeme/Datenträger bedarf der vorherigen Zustimmung. Alle übrigen Rechte bleiben vorbehalten.

7	Fachoberschulen in Berlin am 1. Oktober 2001	
a)	Schulen, Klassen und Schüler nach Fachbereichen, Rechtsverhältnis und Geschlecht .....	23
b)	Klassen und Schüler nach Fachbereichen, Schwerpunkten, Klassenstufen, Schuljahrgängen und Geschlecht .....	23
c)	Schüler nach Fachbereichen und Alter .....	24
d)	Schüler nach Fachbereichen, Geschlecht und schulischer Vorbildung .....	24
e)	Ausländische Schüler nach Fachbereichen, Geschlecht und Erdteilen .....	25
f)	Absolventen und Abgänger im Schuljahr 2000/01 nach Fachbereichen, Geschlecht und Prüfungserfolg .....	25
g)	Abgänger mit bestandener Prüfung (Fachhochschulreife) im Schuljahr 2000/01 nach Fachbereichen, Geschlecht und Alter .....	26
8	Gymnasiale Oberstufe in Oberstufenzentren in Berlin am 1. Oktober 2001	
a)	Schulen, Klassen und Schüler nach Berufsfeldern und Geschlecht .....	26
b)	Schüler nach Berufsfeldern, Geschlecht, Ausbildungsphasen und Jahrgangsstufen .....	27
c)	Schüler nach Berufsfeldern und Alter .....	27
d)	Schüler nach Berufsfeldern, Ausbildungsphasen und Teilnahme am Fremdsprachenunterricht .....	28
e)	Ausländische Schüler nach Berufsfeldern, Geschlecht und Erdteilen .....	28
f)	Absolventen und Abgänger im Schuljahr 2000/01 nach Berufsfeldern, Geschlecht, Abschlusserfolgen und Ausbildungsphasen .....	29
g)	Abgänger mit erfolgreichem Abschluss (allgemeine Hochschulreife) im Schuljahr 2000/01 nach Berufsfeldern, Geschlecht und Alter .....	29
9	Fachschulen in Berlin am 1. Oktober 2001	
a)	Schulen, Klassen und Studierende nach Schultypen, Unterrichtsform, Rechtsverhältnis und Geschlecht .....	30
b)	Studierende nach Schultypen und Alter .....	30
c)	Klassen und Studierende nach Fachrichtungen, Schwerpunkten, Ausbildungszielen, Geschlecht und Schuljahrgängen .....	31
d)	Studierende nach Fachrichtungen, Schwerpunkten, Ausbildungszielen, Geschlecht und schulischer Vorbildung .....	32
e)	Ausländische Studierende nach Schultypen, Geschlecht und Erdteilen .....	33
f)	Absolventen und Abgänger im Schuljahr 2000/01 nach Fachrichtungen, Schwerpunkten, Ausbildungszielen, Geschlecht und Prüfungserfolg .....	33
10	Ausbildungsstätten des Gesundheitswesens in Berlin am 1. November 2001	
a)	Schulen, Klassen und Lehrgangsteilnehmer nach Berufen, Rechtsverhältnis und Geschlecht .....	34
b)	Lehrgangsteilnehmer nach Berufen, Geschlecht und Schuljahrgängen .....	34
c)	Lehrgangsteilnehmer nach Berufen und Alter .....	35
d)	Lehrgangsteilnehmer nach Berufen und schulischer Vorbildung .....	36
e)	Ausländische Lehrgangsteilnehmer nach Berufen, Geschlecht und Erdteilen .....	36
f)	Abgänger im Schuljahr 2000/01 nach Berufen, Geschlecht und Prüfungserfolg .....	37

## Erläuterungen

### Allgemeine Hinweise

#### Aufgabe und Ziel der Statistik

Aufgabe der Statistik über Schulen, Klassen und Schüler der beruflichen Schulen ist es, verlässliche Aussagen über die Entwicklung wichtiger Eckdaten des Berliner beruflichen Schulsystems zu liefern. Sie dient vorwiegend als Grundlage zur Planung der für das Bildungswesen bereitzustellenden Ressourcen. Sie vermittelt ein umfassendes Bild der vielfältigen Aktivitäten im Bereich der beruflichen Bildung im Anschluss an die allgemeinbildende Schulausbildung. Darüber hinaus werden die Daten zur Untersuchung von Systemveränderungen bei Modellversuchen und als Grundlage für die von der zuständigen Senatsverwaltung erstellten Vorausberechnungen herangezogen.

#### Rechtsgrundlage

Die Statistik wird als Länderstatistik aufgrund der Empfehlungen der Kultusministerkonferenz durchgeführt und vom Statistischen Bundesamt koordiniert.

#### Periodizität

Diese Statistik wird jährlich im Oktober bzw. November erhoben.

#### Berichtskreis

Zum Berichtskreis gehören alle öffentlichen und privaten beruflichen Schulen sowie die Ausbildungsstätten des Gesundheitswesens in Berlin. Ab 1991 liegen Ergebnisse für das gesamte Stadtgebiet vor.

#### Methodische Hinweise

Die Statistik vermittelt einen Überblick über den jeweiligen Schul-, Klassen- und Schülerbestand am Erhebungsstichtag sowie die Abgänge am Schuljahresende. Die Daten werden für folgende Schularten erhoben: Berufsschulen, Berufsfachschulen, Fachoberschulen, gymnasiale Oberstufe in Oberstufenzentren, Fachschulen und Ausbildungsstätten des Gesundheitswesens.

#### Hinweise auf andere Veröffentlichungen

Ergebnisse für das gesamte Bundesgebiet enthält die vom Statistischen Bundesamt herausgegebene Fachserie 11, Reihe 2 "Berufliche Schulen".

### Definitionen

#### Berufliche Schulen

Die beruflichen Schulen in Berlin sind im Regelfall nach Berufsfeldern zu Oberstufenzentren unter einem gemeinsamen Dach organisatorisch zusammengefasst. Sie dienen der beruflichen Aus- und Weiterbildung. Dazu gehören der Besuch der Berufsschulen (einschließlich Sonderberufsschulen) mit dem schulischen Teil der dualen Berufsausbildung und der Berufsfachschulen (einschließlich Sonderberufsfachschulen) mit vollschulischer Ausbildung, die verschiedenen Möglichkeiten der beruflichen Aus- und Weiterbildung an Fachschulen, der Erwerb der Fachhochschulreife an Fachoberschulen sowie der Besuch einer gymnasialen Oberstufe mit beruflicher Profilierung zum Erwerb der allgemeinen Hochschulreife. Hinzu kommen berufsbefähigende bzw. -vorbereitende Bildungsgänge sowie das Berufsgrundbildungsjahr.

Auf dem Wege der beruflichen Bildung können auch bisher nicht erreichte Schulabschlüsse nachgeholt werden.

Dieser Bericht umfasst zudem die nichtakademische Ausbildung im Bereich des Gesundheitswesens.

#### Berufsbezogene Oberstufenzentren (OSZ)

Diese Schulzentren fassen Berufs-, Berufsfach- und Fachoberschulen sowie die gymnasiale Oberstufe mit einem berufsfeldorientierten Bildungsangebot und teilweise auch Fachschulen unter einer gemeinsamen Schulleitung organisatorisch zusammen. Nicht in jedem Zentrum sind alle Einrichtungen vertreten. Oberstufenzentren bieten berufsbefähigende und -qualifizierende sowie studienbefähigende und doppelqualifizierende Bildungsgänge.

#### Berufsschulen

In diesen Oberschulen werden in erster Linie Jugendliche in einem betrieblichen Ausbildungsverhältnis unterrichtet. Der Unterricht erfolgt im dualen System in Teilzeitform oder als Blockunterricht in zusammenhängenden Abschnitten. Vermittelt werden allgemeine und fachliche Fähigkeiten zur Ergänzung oder Vertiefung der im Betrieb erworbenen Kenntnisse.

Des Weiteren gibt es Lehrgänge zur Berufsbefähigung und -vorbereitung. Sie sollen die Allgemeinbildung erweitern und auf die Aufnahme einer beruflichen Ausbildung oder Tätigkeit vorbereiten.

**Berufsfachschulen**

Berufsfachschulen sind Oberschulen mit Vollzeitunterricht. Hier werden die für den Beruf erforderlichen praktischen Fertigkeiten und theoretischen Kenntnisse vermittelt, sowie die Allgemeinbildung erweitert. Die einjährigen Bildungsgänge dienen im allgemeinen der Vorbereitung auf den späteren Beruf (Grundausbildung). Mehrjährige Bildungsgänge führen zu einer vollständigen Berufsausbildung, entweder direkt zu einem anerkannten Ausbildungsberuf gemäß Berufsbildungsgesetz (BBiG) bzw. der Handwerksordnung (HwO) oder zu einem staatlichen Ausbildungsabschluss, den es nur an Berufsfachschulen gibt.

**Fachoberschulen**

An diesen Schulen kann die Fachhochschulreife erlangt werden, die zum Studium an Fachhochschulen berechtigt. Die Ausbildung wird, abhängig von der Vorbildung, als Vollzeit- oder Teilzeitunterricht angeboten. Ab Schuljahr 1998/99 werden auch die Abendlehrgänge des Zweiten Bildungsweges mit einbezogen. Voraussetzung für die Aufnahme ist der Realschulabschluss bzw. eine gleichwertige Schulbildung oder eine abgeschlossene Berufsausbildung, sofern ein Hauptschulabschluss oder eine gleichwertige Schulbildung vorliegt.

**Gymnasiale Oberstufe  
(nur öffentliche Schulen)**

Der Besuch der gymnasialen Oberstufe in einem Oberstufenzentrum setzt die Entscheidung für ein Berufsfeld voraus. Der Schüler besucht die gymnasiale Oberstufe einschließlich der Einführungsphase mindestens drei Jahre und besitzt nach erfolgreichem Abschluss die allgemeine Hochschulreife.

**Fachschulen**

Sie werden nach einer erworbenen Berufsausbildung und praktischen Berufserfahrungen, teilweise auch nach langjähriger praktischer Arbeitserfahrung oder mit dem Nachweis einer fachspezifischen Begabung besucht und vermitteln eine weitgehende fachliche Fortbildung im Beruf. Die Ausbildung wird als Vollzeit oder Teilzeitunterricht angeboten.

**Berufsgrundbildungsjahr (BGJ)**

Ziel dieser Einrichtung an Berufsschulen (bis Schuljahr 1998/99 auch an Berufsfachschulen) ist es, Grundkenntnisse und -fertigkeiten zu vermitteln sowie Einblick in ein bestimmtes Berufsfeld zu geben, in dem später die Wahl unter mehreren Ausbildungsberufen möglich ist. Der erfolgreiche Abschluss des BGJ wird ganz oder teilweise bei der weiteren beruflichen Ausbildung angerechnet. Ab Schuljahr 1994/95 fand das BGJ nur an öffentlichen Schulen statt.

**Ausbildungsstätten des Gesundheitswesens**

Sie vermitteln die Ausbildung für nichtakademische Gesundheitsberufe. Zu ihnen zählen auch die Lehranstalten des Gesundheitswesens und Krankenpflegevorschulen.

## Erhebungsmerkmale

### Berufliche Schulen

#### Schulen

- Schulart
- organisatorische Einbindung
- Aufbau
- Träger
- Schultyp
- Zeitform
- Bildungsgang
- Rechtsverhältnis

#### Klassen

- Schulart
- Besondere Lehrgänge
- Klassen- bzw. Lehrgangsart

#### Schüler bzw. Lehrgangsteilnehmer

##### Berufsschulen

- Klassen- bzw. Lehrgangsart
- Geschlecht
- Berufsfeld
- Ausbildungsberuf
- Zahl der erteilten Wochenstunden
- Schuljahr
- Geburtsjahr
- schulische und berufliche Vorbildung
- Fremdsprachenunterricht
- Wohnsitz
- Staatsangehörigkeit
- zusätzlich erworbene Schulabschlüsse
- Absolventen
- Abgänger
- Art des Abschlusses

##### Berufsfachschulen

- Bildungsgang
- Geschlecht
- Berufsfeld
- Ausbildungsberuf
- Schwerpunkt
- Schuljahr
- Geburtsjahr
- schulische und berufliche Vorbildung
- Fremdsprachenunterricht
- Wohnsitz
- Staatsangehörigkeit
- zusätzlich erworbene Schulabschlüsse
- Absolventen
- Abgänger
- Art des Abschlusses

#### Fachoberschulen

- Unterrichtsform
- Fachbereich
- Geschlecht
- Bildungsgang
- Schwerpunkt
- Schuljahr
- Geburtsjahr
- schulische Vorbildung
- Fremdsprachenunterricht
- Wohnsitz
- Staatsangehörigkeit
- Absolventen
- Abgänger
- Art des Abschlusses

#### Gymnasiale Oberstufe in Oberstufenzentren

- Einführungs- bzw. Kursphase
- Berufsfeld
- Klassenstufen
- Geschlecht
- Geburtsjahr
- schulische Herkunft
- Fremdsprachenunterricht
- Wohnsitz
- Staatsangehörigkeit
- Grundkurs
- Leistungsfach
- Wahlfach
- Fakultativfach
- Absolventen
- Abgänger
- Art des Abschlusses

#### Fachschulen

- Unterrichtsform
- Geschlecht
- Fachrichtung/Schwerpunkt
- Schuljahr
- Geburtsjahr
- schulische Vorbildung
- Fremdsprachenunterricht
- Wohnsitz
- Staatsangehörigkeit
- Kurse für Realschulabschluss
- Absolventen
- Abgänger
- Art des Abschlusses

#### Ausbildungsstätten des Gesundheitswesens

- Fachrichtung
- Geschlecht
- Schuljahr
- Geburtsjahr
- schulische Vorbildung
- Fremdsprachenunterricht
- Wohnsitz
- Staatsangehörigkeit
- Absolventen
- Abgänger
- Art des Abschlusses
- Lehrkräfte
- Wochenstunden

**1 Berufliche Schulen sowie Ausbildungsstätten des Gesundheitswesens, Klassen und Schüler, Studierende bzw. Lehrgangsteilnehmer in Berlin 1992 bis 2001 nach Schularten, Geschlecht und Ausländer**

Berichts- jahr <sup>1)</sup>	Berufliche Schulen Insgesamt	Davon					Ausbildungs- stätten des Gesundheits- wesens <sup>3)</sup>	8	
		Berufsschulen		Berufsfach- schulen	Fachober- schulen <sup>2)</sup>	Gymnasiale Oberstufe in OSZ			Fachschulen
		ins- gesamt	dar. Sonder- berufsschulen						
1	2	3	4	5	6	7	8		
Schulen									
1992	119	34	5	27	20	8	30	100	
1993	131	36	4	28	23	9	35	97	
1994	154	43	8	36	27	10	38	99	
1995	165	45	9	42	29	10	39	93	
1996	171	45	9	46	29	10	41	84	
1997	173	46	10	47	29	11	40	72	
1998	183	49	12	50	32	11	41	70	
1999	196	53	14	54	37	12	40	68	
2000	203	53	14	59	37	13	41	65	
2001	207	53	14	61	38	13	42	66	
Klassen <sup>4)</sup>									
1992	3 752	3 073	152	214	140	25	300	440	
1993	3 812	3 088	155	221	143	26	334	430	
1994	3 758	3 003	184	266	145	30	314	411	
1995	3 838	3 044	195	323	151	33	287	374	
1996	3 919	3 091	203	357	154	33	284	402	
1997	3 907	3 033	208	376	159	35	304	361	
1998	4 118	3 153	220	426	208	36	295	353	
1999	4 308	3 283	234	487	223	38	277	343	
2000	4 394	3 293	250	549	238	45	269	332	
2001	4 491	3 330	251	586	246	45	284	324	
Schüler, Studierende bzw. Lehrgangsteilnehmer									
1992	78 171	62 658	1 699	4 578	3 031	1 417	6 487	7 959	
1993	78 104	62 315	1 724	4 702	3 080	1 529	6 478	7 808	
1994	78 110	61 273	1 966	5 786	3 314	1 775	5 962	7 536	
1995	80 251	62 209	2 028	7 152	3 419	1 862	5 609	7 137	
1996	84 635	65 159	2 125	8 202	3 667	1 865	5 742	7 339	
1997	86 572	65 331	2 234	9 190	3 851	2 067	6 133	7 099	
1998	91 166	67 851	2 361	10 166	5 027	2 173	5 949	6 931	
1999	95 453	70 676	2 610	11 626	5 452	2 285	5 414	6 653	
2000	97 155	70 910	2 867	12 671	5 827	2 391	5 356	6 231	
2001	98 543	70 546	2 777	13 568	6 052	2 598	5 779	5 902	
darunter weiblich									
1992	36 060	27 182	615	3 038	1 202	565	4 073	6 376	
1993	35 336	26 295	668	3 080	1 324	617	4 020	6 040	
1994	35 790	26 340	759	3 621	1 425	739	3 665	6 082	
1995	37 371	27 307	875	4 425	1 433	786	3 420	5 767	
1996	39 878	28 860	882	5 187	1 440	776	3 615	5 927	
1997	41 281	29 341	923	5 480	1 588	868	4 004	5 692	
1998	43 423	30 560	956	5 787	2 202	908	3 966	5 553	
1999	44 892	31 737	1 059	6 223	2 460	954	3 518	5 325	
2000	45 950	32 318	1 208	6 500	2 688	942	3 502	5 041	
2001	46 243	32 141	1 229	6 607	2 744	1 050	3 701	4 794	
darunter Ausländer									
1992	8 674	6 844	241	903	444	137	346	780	
1993	8 882	6 849	215	999	463	156	415	838	
1994	9 080	6 648	214	1 253	537	225	417	888	
1995	8 779	6 202	216	1 420	517	219	421	729	
1996	8 640	5 932	254	1 492	532	213	471	592	
1997	8 106	5 207	270	1 615	645	199	440	464	
1998	8 165	5 041	277	1 770	710	235	409	346	
1999	8 587	5 235	321	2 009	762	251	330	281	
2000	8 176	4 881	348	2 042	672	235	346	260	
2001	8 149	4 749	377	2 110	646	269	375	257	

1) Stichtag 1. Oktober; 1995: 9. Oktober; 2000: 2. Oktober

2) ab 1998 einschl. Zweiter Bildungsweg

3) ab 1995: Stichtag 1. November

4) ohne Kursphase der Gymnasialen Oberstufe



## 2 Schulen, Klassen und Schüler bzw. Studierende der beruflichen Schulen in Berlin am 1. Oktober 2001 nach Schularten, Rechtsverhältnis und Geschlecht

Schulart - Rechtsverhältnis	Schulen	Klassen	Schüler bzw. Studierende					
			ins- gesamt	männ- lich	weib- lich	darunter Ausländer		
						ins- gesamt	männ- lich	weib- lich
1	2	3	4	5	6	7	8	
Berufsschulen <sup>1)</sup> .....	53	3 330	70 546	38 405	32 141	4 749	2 762	1 987
öffentlich .....	49	3 249	69 550	37 649	31 901	4 711	2 732	1 979
privat .....	4	81	996	756	240	38	30	8
Berufsfachschulen <sup>1)</sup> .....	61	586	13 568	6 961	6 607	2 110	1 095	1 015
öffentlich .....	46	485	11 291	6 074	5 217	1 948	1 047	901
privat .....	15	101	2 277	887	1 390	162	48	114
Fachoberschulen <sup>2)</sup> .....	38	246	6 052	3 308	2 744	646	386	260
öffentlich .....	35	239	5 876	3 265	2 611	637	385	252
privat .....	3	7	176	43	133	9	1	8
Gymnasiale Oberstufe in Oberstufenzentren .....	13	45 <sup>3)</sup>	2 598	1 548	1 050	269	128	141
Fachschulen .....	42	284	5 779	2 078	3 701	375	98	277
öffentlich .....	20	191	3 900	1 703	2 197	241	70	171
privat .....	22	93	1 879	375	1 504	134	28	106
Insgesamt .....	207	4 491	98 543	52 300	46 243	8 149	4 469	3 680
öffentliche Schulen .....	163	4 209	93 215	50 239	42 976	7 806	4 362	3 444
private Schulen .....	44	282	5 328	2 061	3 267	343	107	236

1) einschl. Einrichtungen anderer Schularten

2) einschl. Zweiter Bildungsweg (ZBW; 801 Schüler, 437 weiblich, 55 Ausländer)

3) nur Klassen der Einführungsphase

## 3 Ausbildungsstätten des Gesundheitswesens, Klassen und Lehrgangsteilnehmer in Berlin am 1. November 2001 nach Schultypen, Rechtsverhältnis und Geschlecht

Schultyp - Rechtsverhältnis	Schulen/ Lehr- anstalten	Klassen	Lehrgangsteilnehmer					
			ins- gesamt	männ- lich	weib- lich	darunter Ausländer		
						ins- gesamt	männ- lich	weib- lich
1	2	3	4	5	6	7	8	
Pflegeberufe .....	36	182	3 332	545	2 787	143	18	125
Medizinisch-technische / therapeutische und sonstige Berufe .....	29	141	2 550	561	1 989	113	45	68
Krankenpflegevorschulen .....	1	1	20	2	18	1	-	1
Insgesamt .....	66	324	5 902	1 108	4 794	257	63	194
öffentliche Schulen .....	10	37	625	167	458	14	-	14
private Schulen .....	56	287	5 277	941	4 336	243	63	180

4 Oberstufenzentren<sup>1)</sup> in Berlin am 1. Oktober 2001

## a) Oberstufenzentren, Klassen und Schüler bzw. Studierende nach Berufsfeldern und Geschlecht

Berufsfeld	Oberstufen- zentren	Klassen	Schüler bzw. Studierende					
			ins- gesamt	männ- lich	weib- lich	darunter Ausländer		
						ins- gesamt	männ- lich	weib- lich
1	2	3	4	5	6	7	8	
Wirtschaft und Verwaltung .....	12	1 263	31 247	11 635	19 612	2 693	1 159	1 534
Metalltechnik .....	5	629	13 520	12 277	1 243	1 119	1 030	89
Elektrotechnik .....	3	283	6 498	6 096	402	582	560	22
Bautechnik .....	2	262	4 918	4 434	484	331	300	31
Holztechnik .....	1	94	2 146	1 914	232	124	119	5
Textiltechnik und Bekleidung .....	1	59	1 046	173	873	206	21	185
Chemie, Physik und Biologie .....	1	65	1 326	671	655	70	32	38
Drucktechnik .....	1	62	1 420	778	642	63	47	16
Farbtechnik und Raumgestaltung .....	1	148	3 050	2 616	434	270	260	10
Gesundheit .....	2	185	4 422	102	4 320	512	9	503
Körperpflege .....	1	131	3 065	388	2 677	286	68	218
Ernährung und Hauswirtschaft .....	2	362	8 653	3 590	5 063	457	244	213
Agrarwirtschaft .....	1	107	2 218	1 176	1 042	47	34	13
Insgesamt	33	3 650	83 529	45 850	37 679	6 760	3 883	2 877

## b) Schüler bzw. Studierende nach Berufsfeldern und Schularten

Berufsfeld	Insgesamt	Berufs- schule	Berufsfach- schule	Fachober- schule	Gymnasiale Oberstufe	Fach- schule
	1	2	3	4	5	6
Wirtschaft und Verwaltung .....	31 247	23 094	4 255	2 147	1 424	327
Metalltechnik .....	13 520	11 093	1 462	750	215	-
Elektrotechnik .....	6 498	4 343	1 015	606	534	-
Bautechnik .....	4 918	3 455	1 072	388	23	-
Holztechnik .....	2 146	1 912	161	73	-	-
Textiltechnik und Bekleidung .....	1 046	557	368	121	-	-
Chemie, Physik und Biologie .....	1 326	660	376	30	260	-
Drucktechnik .....	1 420	1 234	44	142	-	-
Farbtechnik und Raumgestaltung .....	3 050	2 720	162	132	-	36
Gesundheit .....	4 422	4 105	317	-	-	-
Körperpflege .....	3 065	2 982	55	28	-	-
Ernährung und Hauswirtschaft .....	8 653	7 787	462	170	142	92
Agrarwirtschaft .....	2 218	1 967	153	28	-	70
Insgesamt	83 529	65 909	9 902	4 595	2 598	525

1) bereits in Tabelle 2 enthalten

5 Berufsschulen in Berlin am 1. Oktober 2001

a) Schulen, Klassen und Schüler nach Berufsfeldern, Rechtsverhältnis und Geschlecht

Berufsfeld <sup>1)</sup> Rechtsverhältnis	Schulen <sup>2)</sup>	Klassen	Schüler <sup>3)</sup>					
			insgesamt	männlich	weiblich	darunter Ausländer		
						insgesamt	männlich	weiblich
1	2	3	4	5	6	7	8	
Wirtschaft und Verwaltung .....	12	979	23 121	8 088	15 033	1 240	499	741
Metalltechnik .....	6	531	11 368	10 332	1 036	842	777	65
Elektrotechnik .....	3	205	4 343	4 058	285	320	311	9
Bautechnik .....	2	193	3 455	3 183	272	149	140	9
Holztechnik .....	2	99	2 167	1 907	260	136	130	6
Textiltechnik und Bekleidung .....	1	40	557	141	416	97	11	86
Chemie, Physik und Biologie .....	1	40	660	321	339	16	9	7
Drucktechnik .....	1	54	1 234	681	553	38	31	7
Farbtechnik und Raumgestaltung .....	1	134	2 720	2 435	285	229	225	4
Gesundheit .....	2	173	4 105	73	4 032	452	6	446
Körperpflege .....	1	127	2 982	380	2 602	280	67	213
Ernährung und Hauswirtschaft .....	3	328	7 864	3 303	4 561	391	218	173
Agrarwirtschaft .....	1	93	1 967	1 048	919	37	28	9
Sozialpädagogischer und -pflegerischer Bereich .....	1	2	24	6	18	6	-	6
Mehrere Berufsfelder .....	16	332	3 979	2 449	1 530	516	310	206
darunter								
Sonderberufsschulen .....	14	251	2 777	1 548	1 229	377	215	162
Insgesamt .....	53 <sup>4)</sup>	3 330	70 546	38 405	32 141	4 749	2 762	1 987
öffentliche Schulen .....	49	3 249	69 550	37 649	31 901	4 711	2 732	1 979
private Schulen .....	4	81	996	756	240	38	30	8

- 1) Zuordnung der Klassen und Schüler nach dem Berufsfeld der Schule (Berufsfeld der Klasse bzw. von den Schülern kann davon abweichen)
- 2) ab 1995 werden anstelle der Schulen die schulischen Einrichtungen der jeweiligen Schulart gezählt
- 3) außerdem 284 Schüler (davon 79 Auszubildende in Splitterberufen, die eine Berufsschule im übrigen Bundesgebiet besuchen und 205 beurlaubte Schüler)
- 4) einschl. drei allgemeinbildende Sonderschulen mit insgesamt 47 Schülern in vier Klassen

b) Klassen und Schüler nach Berufsfeldern, Lehrgangsarten, Geschlecht und Schuljahrgängen

Berufsfeld/Lehrgangsart Rechtsverhältnis	Klassen	Schüler			Schuljahrgang			
		insgesamt	männlich	weiblich	1.	2.	3.	4.
					1	2	3	4
Mit Ausbildungsvertrag - Auszubildende - .....	2 875	63 355	34 079	29 276	21 959	19 996	19 051	2 349
Wirtschaft und Verwaltung .....	942	22 406	7 789	14 637	8 184	7 379	6 843	-
Metalltechnik .....	377	8 106	7 519	587	2 224	2 113	2 350	1 419
Elektrotechnik .....	244	5 512	5 114	398	1 834	1 589	1 443	646
Bautechnik .....	164	2 983	2 736	247	918	955	1 110	-
Holztechnik .....	98	2 348	2 073	275	843	718	787	-
Textiltechnik und Bekleidung .....	21	324	92	232	122	120	70	12
Chemie, Physik und Biologie .....	39	632	305	327	202	197	153	80
Drucktechnik .....	47	1 105	596	509	361	415	329	-
Farbtechnik und Raumgestaltung .....	123	2 513	2 250	263	786	779	948	-
Gesundheit .....	159	3 874	53	3 821	1 538	1 181	1 155	-
Körperpflege .....	110	2 724	360	2 364	1 050	861	751	62
Ernährung und Hauswirtschaft .....	298	7 342	3 106	4 236	2 806	2 554	1 982	-
Agrarwirtschaft .....	84	1 802	951	851	589	607	606	-
Mehrere Berufsfelder .....	169	1 684	1 155	529	502	528	524	130
darunter								
Sonderberufsschulen .....	126	1 001	540	461	335	317	325	24
Ohne Ausbildungsvertrag <sup>1)</sup> .....	455	7 191	4 326	2 865	7 191	-	-	-
Berufsgrundbildungsjahr .....	1	11	8	3	11	-	-	-
Vollzeitlehrgänge .....	248	4 181	2 547	1 634	4 181	-	-	-
berufsbefähigender Lehrgang - BB 10 <sup>2)</sup> .....	67	1 002	665	337	1 002	-	-	-
berufsvorbereitender Lehrgang								
für lembehinderte Schüler (10. Schuljahr) <sup>3)</sup> .....	25	421	272	149	421	-	-	-
für behinderte Schüler (11. Schuljahr) <sup>4)</sup> .....	19	178	91	87	178	-	-	-
MDQM - Stufe I (11. Schuljahr) <sup>5)</sup> .....	61	1 266	778	488	1 266	-	-	-
für arbeitslose Schüler (11. Schuljahr) <sup>6)</sup> .....	76	1 314	741	573	1 314	-	-	-
berufsvorbereitender Lehrgang mit Teilzeitunterricht <sup>7)</sup> .....	206	2 999	1 771	1 228	2 999	-	-	-
Insgesamt .....	3 330	70 546	38 405	32 141	29 150	19 996	19 051	2 349
öffentliche Schulen .....	3 249	69 550	37 649	31 901	28 808	19 729	18 770	2 243
private Schulen .....	81	996	756	240	342	267	281	106

1) einschl. Sonderberufsschulen - 2) gem. § 39 Abs. 8 SchulG - 3) gem. § 30 Abs. 4 SchulG - 4) gem. § 39 Abs. 7 SchulG - 5) Schulversuch - Modulare-Duale-Qualifizierungsmaßnahme ab Schuljahr 1998/99 - 6) gem. § 39 Abs. 9 SchulG - 7) gem. § 14 Abs. 2 SchulG ab Schuljahr 1988/89

Noch: 5 Berufsschulen in Berlin am 1. Oktober 2001

## c) Auszubildende nach Berufsbereichen, Berufsgruppen, Geschlecht und Schuljahren

Berufsbereich Berufsgruppe  Rechtsverhältnis	Ins- gesamt	Männ- lich	Weib- lich	Schuljahrgang			
				1.	2.	3.	4.
				1	2	3	4
Berufe in der Land-, Tier-, Forstwirtschaft und im Gartenbau .....	1 848	976	872	607	622	619	-
Tierwirtschaftliche Berufe .....	184	66	118	67	63	54	-
Gartenbauberufe .....	1 646	902	744	533	554	559	-
Forst-, Jagdberufe .....	18	8	10	7	5	6	-
Fertigungsberufe .....	23 399	20 788	2 611	7 101	6 824	7 205	2 269
Steinbearbeiter / innen .....	60	47	13	10	20	30	-
Baustoffhersteller / innen .....	7	7	-	-	-	7	-
Keramiker / innen .....	10	9	1	2	2	6	-
Berufe in der Glasherstellung und -bearbeitung .....	28	23	5	10	6	7	5
Chemieberufe .....	160	90	70	43	41	58	18
Kunststoffberufe .....	44	44	-	17	10	17	-
Papierherstellungs-, Papierverarbeitungsberufe .....	15	14	1	3	5	7	-
Druck- und Druckweiterverarbeitungsberufe .....	1 006	551	455	331	389	286	-
Gießereiberufe .....	14	13	1	5	6	3	-
Berufe in der spanlosen Metallverformung .....	2	2	-	-	2	-	-
Berufe in der spanenden Metallverformung .....	269	261	8	76	59	84	50
Berufe in der Metalloberflächenveredlung u. Metallvergütung .....	21	19	2	-	-	13	8
Metallverbindungsberufe .....	22	22	-	2	5	8	7
Metall- und Anlagenbauberufe .....	866	851	15	258	212	235	161
Blechkonstruktions- und Installationsberufe .....	2 271	2 246	25	485	554	718	514
Maschinenbau- und -wartungsberufe .....	1 043	991	52	305	273	263	202
Fahr-, Flugzeugbau- und -wartungsberufe .....	2 374	2 321	53	656	648	653	417
Werkzeug- und Formenbauberufe .....	128	126	2	65	4	31	28
Feinwerktechnische und verwandte Berufe .....	919	436	483	301	263	232	123
Elektroberufe .....	4 591	4 411	180	1 357	1 240	1 272	722
Montierer / innen und Metallberufe, a.n.g. ....	46	46	-	24	9	13	-
Berufe in der Textilverarbeitung .....	231	21	210	93	97	41	-
Berufe in der Lederherstellung, Leder- und Fellverarbeitung .....	71	50	21	14	20	25	12
Berufe in der Back-, Konditor- und Süßwarenherstellung .....	544	396	148	210	138	196	-
Fleischer / innen .....	155	146	9	51	36	68	-
Köche / Köchinnen .....	1 727	1 349	378	655	636	436	-
Berufe in der Getränke-, Genussmittelherstellung .....	13	13	-	3	6	4	-
Übrige Ernährungsberufe .....	70	41	29	17	22	31	-
Hochbauberufe .....	1 309	1 298	11	657	342	310	-
Tiefbauberufe .....	206	206	-	-	99	107	-
Ausbauberufe .....	1 143	1 114	29	173	453	517	-
Raumausstatter / innen, Polster(er / innen) .....	144	108	36	54	36	54	-
Berufe in der Holz- und Kunststoffverarbeitung .....	1 552	1 370	182	524	458	568	2
Maler / innen, Lackierer / innen und verwandte Berufe .....	2 338	2 146	192	700	733	905	-
Technische Berufe .....	1 116	526	590	339	320	377	80
Techniker / innen, a.n.g. ....	167	105	62	66	35	66	-
Technische Sonderfachkräfte .....	466	194	272	161	153	98	54
Technische Zeichner / innen und verwandte Berufe .....	483	227	256	112	132	213	26
Dienstleistungsberufe .....	36 992	11 789	25 203	13 912	12 230	10 850	-
Verkaufspersonal .....	2 218	379	1 839	910	818	490	-
Groß- und Einzelhandelskaufleute, Ein- und Verkaufsfachleute .....	5 877	2 727	3 150	2 055	1 984	1 838	-
Warenkaufleute, a.n.g., Vertreter / innen .....	836	179	457	242	199	195	-
Bank-, Bausparkassen-, Versicherungsfachleute .....	1 767	852	915	698	663	406	-
Andere Dienstleistungskaufleute und zugehörige Berufe .....	2 205	647	1 558	774	760	671	-
Berufe des Landverkehrs .....	158	149	9	83	63	12	-
Berufe des Nachrichtenverkehrs .....	265	154	111	142	123	-	-
Lagerverwalter / innen, Lager-, Transportarbeiter / innen .....	325	295	30	110	107	108	-
Berufe in der Unternehmensleitung, -beratung und -prüfung .....	743	187	556	283	250	210	-
Rechnungskaufleute, Informatiker / innen .....	1 702	1 391	311	729	579	394	-
Büroberufe, Kaufmännische Angestellte, a.n.g. ....	9 892	2 297	7 595	3 487	2 934	3 471	-
Dienst- und Wachberufe .....	46	25	21	12	13	21	-
Sicherheitsberufe, a.n.g. ....	42	32	10	14	13	15	-
Publizistische, Übersetzungs-, Bibliotheks- und verwandte Berufe .....	215	48	167	79	68	68	-
Künstlerische und zugeordnete Berufe .....	705	499	206	271	234	200	-
Übrige Gesundheitsdienstberufe .....	3 490	38	3 452	1 373	1 070	1 047	-
Berufe in der Körperpflege .....	2 346	194	2 152	914	766	666	-
Hotel- und Gaststättenberufe .....	3 175	991	2 184	1 272	1 209	694	-
Haus- und ernährungswirtschaftliche Berufe .....	396	47	349	148	107	141	-
Reinigungs- und Entsorgungsberufe .....	789	658	131	316	270	203	-
Insgesamt .....	63 355	34 079	29 276	21 959	19 996	19 051	2 349
öffentliche Schulen .....	62 477	33 375	29 102	21 735	19 729	18 770	2 243
private Schulen .....	878	704	174	224	267	281	106

Noch: 5 Berufsschulen in Berlin am 1. Oktober 2001

d) Schüler nach Berufsfeldern, Lehrgangsarten und Alter

Berufsfeld/Lehrgangsart Rechtsverhältnis	Ins- gesamt	Alter in Jahren <sup>1)</sup>								
		16 und jünger	17	18	19	20	21	22	23	24 und älter
		2	3	4	5	6	7	8	9	10
Mit Ausbildungsvertrag - Auszubildende -	63 355	2 363	7 379	11 062	11 927	9 885	7 630	5 391	3 176	4 542
Wirtschaft und Verwaltung	22 406	814	2 184	3 102	3 551	3 557	3 439	2 613	1 453	1 713
Metalltechnik	8 106	328	1 042	1 549	1 722	1 424	800	433	249	559
Elektrotechnik	5 512	241	650	859	902	814	579	498	328	641
Bautechnik	2 983	108	416	649	712	447	285	149	95	122
Holztechnik	2 348	77	342	476	476	318	227	142	102	188
Textiltechnik und Bekleidung	324	10	32	44	48	43	30	37	21	59
Chemie, Physik und Biologie	632	33	67	113	116	109	91	49	27	27
Drucktechnik	1 105	26	61	121	148	137	155	170	135	152
Farbtechnik und Raumgestaltung	2 513	70	269	565	616	427	251	128	77	110
Gesundheit	3 874	191	566	814	781	566	399	257	123	177
Körperpflege	2 724	158	502	644	555	350	199	128	81	107
Ernährung und Hauswirtschaft	7 342	214	931	1 527	1 582	1 132	768	521	300	367
Agrarwirtschaft	1 802	63	229	386	405	241	181	95	68	134
Mehrere Berufsfelder	1 684	30	108	213	313	320	226	171	117	186
darunter										
Sonderberufsschulen	1 001	3	31	101	186	207	151	104	72	146
Ohne Ausbildungsvertrag <sup>2)</sup>	7 191	1 979	2 631	1 424	582	275	128	74	43	55
Berufsgrundbildungsjahr	11	-	5	1	2	1	-	1	1	-
Vollzeitlehrgänge	4 181	1 767	1 714	503	121	45	11	6	4	10
berufsbefähigender Lehrgang - BB 10 <sup>-3)</sup>	1 002	858	128	12	4	-	-	-	-	-
berufsvorbereitender Lehrgang										
für lernbehinderte Schüler (10. Schuljahr) <sup>4)</sup>	421	196	132	42	35	12	1	2	1	-
für behinderte Schüler (11. Schuljahr) <sup>5)</sup>	178	7	62	75	18	8	1	-	1	6
MDQM - Stufe I (11. Schuljahr) <sup>6)</sup>	1 266	353	635	195	47	19	8	4	2	3
für arbeitslose Schüler (11. Schuljahr) <sup>7)</sup>	1 314	353	757	179	17	6	1	-	-	1
berufsvorbereitender Lehrgang mit Teilzeitunterricht <sup>8)</sup>	2 999	212	912	920	459	229	117	67	38	45
Insgesamt	70 546	4 342	10 010	12 486	12 509	10 160	7 758	5 465	3 219	4 597
öffentliche Schulen	69 550	4 268	9 902	12 357	12 356	10 016	7 650	5 374	3 146	4 481
private Schulen	996	74	108	129	153	144	108	91	73	116

1) Alter am 31.12.2001 - 2) einschl. Sonderberufsschulen - 3) gem. § 39 Abs. 8 SchulG - 4) gem. § 30 Abs. 4 SchulG - 5) gem. § 39 Abs. 7 SchulG - 6) Schulversuch - Modulare-Duale-Qualifizierungsmaßnahme ab Schuljahr 1998/99 - 7) gem. § 39 Abs. 9 SchulG - 8) gem. § 14 Abs. 2 SchulG ab Schuljahr 1988/89

e) Schüler nach Berufsfeldern und Lehrgangsarten

Berufsfeld Rechtsverhältnis	Ins- gesamt	Aus- zubildende	Berufs- grund- bildungs- jahr	In Vollzeitlehrgängen					In Lehrgän- gen mit Teil- zeitunterricht
				berufsbefähigender Lehrgang -BB 10 <sup>-1)</sup>	berufsvor- bereitender Lehrgang für Lern- behinderte <sup>2)</sup>	berufsvor- bereitender Lehrgang für Behin- derte <sup>3)</sup>	Modulare - Duale - Quali- fizierungs- maßnahme- Stufe I <sup>4)</sup>	für Arbeitslose <sup>5)</sup>	berufsvor- bereitender Lehrgang <sup>6)</sup>
				10. Schuljahr	10. Schuljahr	11. Schuljahr	11. Schuljahr	11. Schuljahr	berufsvor- bereitender Lehrgang <sup>6)</sup>
Wirtschaft und Verwaltung	23 252	22 406	-	-	6	39	201	65	535
Metalltechnik	9 031	8 106	-	137	22	-	151	107	508
Elektrotechnik	6 111	5 512	-	122	24	-	113	101	239
Bautechnik	3 455	2 983	-	-	-	-	115	74	283
Holztechnik	3 067	2 348	-	179	33	6	115	178	208
Textiltechnik und Bekleidung	702	324	-	75	64	-	86	88	65
Chemie, Physik und Biologie	660	632	-	-	-	-	-	28	-
Drucktechnik	1 237	1 105	11	21	-	-	-	40	60
Farbtechnik und Raumgestaltung	2 852	2 513	-	42	28	-	125	24	120
Gesundheit	4 107	3 874	-	-	-	2	30	-	201
Körperpflege	3 030	2 724	-	24	-	-	151	79	52
Ernährung und Hauswirtschaft	8 233	7 342	-	193	29	12	134	255	288
Agrarwirtschaft	2 257	1 802	-	72	30	6	45	114	188
Sozialpädagogischer und -pflegerischer Bereich	24	-	-	-	-	-	-	24	-
Mehrere Berufsfelder	2 528	1 684	-	137	185	113	-	137	272
Insgesamt	70 546	63 355	11	1 002	421	178	1 266	1 314	2 999
öffentliche Schulen	69 550	62 477	11	950	421	178	1 266	1 289	2 958
private Schulen	996	878	-	52	-	-	-	25	41

1) gem. § 39 Abs. 8 SchulG - 2) gem. § 30 Abs. 4 SchulG - 3) gem. § 39 Abs. 7 SchulG - 4) Schulversuch ab Schuljahr 1998/99 - 5) gem. § 39 Abs. 9 SchulG - 6) gem. § 14 Abs. 2 SchulG ab Schuljahr 1988/89

Noch: 5 Berufsschulen in Berlin am 1. Oktober 2001

## f) Schüler nach Berufsfeldern, Lehrgangsarten und schulischer Vorbildung

Berufsfeld/Lehrgangsart Rechtsverhältnis	Ins- gesamt	Schulische Vorbildung							
		Hoch- schul- reife	Fachhoch- schul- reife	Real- schul- abschluss <sup>1)</sup>	Hauptschule			Schule für Lernbehinderte	
					er- weiterter Abschluss <sup>1)</sup>	Abschluss der 9. Klasse <sup>1)</sup>	ohne Ab- schluss	mit Ab- schluss	ohne Ab- schluss
Mit Ausbildungsvertrag - Auszubildende -	63 355	11 262	954	33 268	11 063	4 880	1 716	109	103
Wirtschaft und Verwaltung	22 406	7 008	547	12 326	1 844	550	119	1	11
Metalltechnik	8 106	423	48	4 697	1 832	822	255	16	13
Elektrotechnik	5 512	1 129	113	3 391	552	255	65	1	6
Bautechnik	2 983	209	25	1 163	903	444	232	3	4
Holztechnik	2 348	129	9	743	819	408	233	1	8
Textiltechnik und Bekleidung	324	38	2	112	87	59	24	-	2
Chemie, Physik und Biologie	632	193	17	399	22	1	-	-	-
Drucktechnik	1 105	508	43	454	88	29	3	-	-
Farbtechnik und Raumgestaltung	2 513	28	4	698	900	595	267	7	14
Gesundheit	3 874	326	43	2 931	471	89	13	1	-
Körperpflege	2 724	174	16	1 543	698	232	60	-	1
Ernährung und Hauswirtschaft	7 342	832	74	3 356	2 064	803	197	4	12
Agrarwirtschaft	1 802	84	10	753	491	331	129	4	-
Mehrere Berufsfelder	1 684	181	3	702	312	264	119	71	32
darunter									
Sonderberufsschulen	1 001	7	3	240	268	263	117	71	32
Ohne Ausbildungsvertrag <sup>2)</sup>	7 191	68	-	541	667	1 512	3 125	694	584
Berufsgrundbildungsjahr	11	-	-	9	2	-	-	-	-
Vollzeitlehrgänge	4 181	1	-	68	88	811	2 088	627	498
berufsbefähigender Lehrgang - BB 10 <sup>3)</sup>	1 002	-	-	-	-	-	466	486	50
berufsvorbereitender Lehrgang									
für lernbehinderte Schüler (10. Schuljahr) <sup>4)</sup>	421	-	-	1	1	5	32	20	362
für behinderte Schüler (11. Schuljahr) <sup>5)</sup>	178	1	-	2	9	19	6	69	72
MDQM - Stufe I (11. Schuljahr) <sup>6)</sup>	1 266	-	-	3	25	312	911	6	9
für arbeitslose Schüler (11. Schuljahr) <sup>7)</sup>	1 314	-	-	62	53	475	673	46	5
berufsvorbereitender Lehrgang									
mit Teilzeitunterricht <sup>8)</sup>	2 999	67	-	464	577	701	1 037	67	86
Insgesamt	70 546	11 330	954	33 809	11 730	6 392	4 841	803	687
öffentliche Schulen	69 550	11 140	952	33 268	11 643	6 335	4 755	803	654
private Schulen	996	190	2	541	87	57	86	-	33

1) einschl. gleichwertiger Abschlüsse - 2) einschl. Sonderberufsschulen - 3) gem. § 39 Abs. 8 SchulG - 4) gem. § 30 Abs. 4 SchulG - 5) gem. § 39 Abs. 7 SchulG -

6) Schulversuch - Modulare-Duale-Qualifizierungsmaßnahme ab Schuljahr 1998/99 - 7) gem. § 39 Abs. 9 SchulG - 8) gem. § 14 Abs. 2 SchulG ab Schuljahr 1988/89

## g) Schüler nach Berufsfeldern, Unterrichtsform und wöchentlich erteilten Unterrichtsstunden

Berufsfeld Rechtsverhältnis	Ins- gesamt	Auszubildende								Schüler der Berufs- vorbereitung und -grundbildung mit	
		ins- gesamt	mit Teilzeitunterricht					Blockunterricht		Vollzeit- unterricht	Teilzeit- unterricht
			ins- gesamt	davon Unterrichtsstunden				ins- gesamt	darunter in der be- trieblichen Aus- bildung <sup>1)</sup>		
				8	9 bis 11	12	mehr als 12				
Wirtschaft und Verwaltung	23 252	22 406	19 943	82	29	17 688	2 144	2 463	1 397	311	535
Metalltechnik	9 031	8 106	4 469	423	3 076	850	120	3 637	2 443	417	508
Elektrotechnik	6 111	5 512	2 257	-	1 824	418	15	3 255	2 085	360	239
Bautechnik	3 455	2 983	2 516	1 716	63	249	488	467	274	189	283
Holztechnik	3 067	2 348	2 348	2 348	-	-	-	-	-	511	208
Textiltechnik und Bekleidung	702	324	324	195	-	129	-	-	-	313	65
Chemie, Physik und Biologie	660	632	632	358	-	-	274	-	-	28	-
Drucktechnik	1 237	1 105	1 082	40	1 026	16	-	23	23	72	60
Farbtechnik und Raumgestaltung	2 852	2 513	2 513	93	6	2 397	17	-	-	219	120
Gesundheit	4 107	3 874	3 874	-	-	3 856	18	-	-	32	201
Körperpflege	3 030	2 724	2 633	2 241	346	33	13	91	74	254	52
Ernährung und Hauswirtschaft	8 233	7 342	7 342	2 228	4 849	265	-	-	-	623	268
Agrarwirtschaft	2 257	1 802	1 728	1 728	-	-	-	74	52	267	188
Sozialpädagogischer und -pflegerischer Bereich	24	-	-	-	-	-	-	-	-	24	-
Mehrere Berufsfelder	2 528	1 684	1 001	1	15	467	518	683	438	572	272
Insgesamt	70 546	63 355	52 662	11 453	11 234	26 368	3 607	10 693	6 786	4 192	2 999
öffentliche Schulen	69 550	62 477	52 467	11 426	11 234	26 321	3 486	10 010	6 348	4 115	2 958
private Schulen	996	878	195	27	-	47	121	683	438	77	41

1) Schüler am Stichtag ohne Unterricht

Noch: 5 Berufsschulen in Berlin am 1. Oktober 2001

**h) Ausländische Schüler nach Berufsfeldern und Lehrgangsarten**

Berufsfeld Rechtsverhältnis	Ins- gesamt	Aus- zubildende	Berufs- grund- bildungs- jahr	In Vollzeitlehrgängen					In Lehrgän- gen mit Teil- zeitunterricht
				berufsbefähigender Lehrgang -BB 10- <sup>1)</sup>	berufsvor- bereitender Lehrgang für Lern- behinderte <sup>2)</sup>	berufsvor- bereitender Lehrgang für Behin- derte <sup>3)</sup>	Modulare - Duale - Quali- fizierungs- maßnahme- Stufe I <sup>4)</sup>	für Arbeitslose <sup>5)</sup>	
				10. Schuljahr	10. Schuljahr	11. Schuljahr	11. Schuljahr	11. Schuljahr	
	1	2	3	4	5	6	7	8	9
Wirtschaft und Verwaltung .....	1 260	1 115	-	-	2	5	57	15	66
Metalltechnik .....	793	585	-	25	8	-	42	18	115
Elektrotechnik .....	383	284	-	34	5	-	36	9	15
Bautechnik .....	149	84	-	-	-	-	28	6	31
Holztechnik .....	191	110	-	31	6	1	9	28	6
Textiltechnik und Bekleidung .....	141	54	-	25	-	-	24	30	8
Chemie, Physik und Biologie .....	16	12	-	-	-	-	-	4	-
Drucktechnik .....	38	28	-	2	-	-	-	8	-
Farbtechnik und Raumgestaltung ..	239	190	-	3	3	-	34	1	8
Gesundheit .....	452	372	-	-	-	-	7	-	73
Körperpflege .....	305	205	-	7	-	-	59	25	9
Ernährung und Hauswirtschaft .....	470	330	-	29	8	3	33	24	43
Agrarwirtschaft .....	58	29	-	6	5	-	6	7	5
Sozialpädagogischer und -pflegerischer Bereich .....	6	-	-	-	-	-	-	6	-
Mehrere Berufsfelder .....	248	76	-	30	69	13	-	27	33
Insgesamt .....	4 749	3 474	-	192	106	22	335	208	412
öffentliche Schulen .....	4 711	3 449	-	180	106	22	335	207	412
private Schulen .....	38	25	-	12	-	-	-	1	-

1) gem. § 39 Abs. 8 SchulG - 2) gem. § 30 Abs. 4 SchulG - 3) gem. § 39 Abs. 7 SchulG - 4) Schulversuch ab Schuljahr 1998/99 - 5) gem. § 39 Abs. 9 SchulG - 6) gem. § 14 Abs. 2 SchulG ab Schuljahr 1988/89

**i) Ausländische Schüler nach Lehrgangsarten, Geschlecht und Erdteilen**

Lehrgangsart Rechtsverhältnis	Ins- gesamt	Männ- lich	Weib- lich	Europa		Afrika	Amerika	Asien	Australien und Ozeanien	Staatenlos, unbekannt oder ungeklärt
				ins- gesamt	darunter Türkei					
				1	2					
<b>Berufsschulen</b>										
Auszubildende .....	3 421	1 975	1 446	2 979	1 908	108	42	259	7	26
Schüler .....	951	572	379	797	559	20	5	117	-	12
berufsbefähigender Lehrgang -BB 10- <sup>1)</sup> .....	153	106	47	124	75	4	-	23	-	2
Vollzeitlehrgänge für										
MDQM - Stufe I (11. Schuljahr) <sup>4)</sup> .....	296	200	96	243	173	7	2	41	-	3
arbeitslose Schüler (11. Schuljahr) <sup>5)</sup> .....	149	80	69	122	85	5	1	16	-	5
berufsvorbereitender Lehrgang mit Teilzeitunterricht <sup>6)</sup> .....	353	186	167	308	226	4	2	37	-	2
Zusammen .....	4 372	2 547	1 825	3 776	2 467	128	47	376	7	38
<b>Sonderberufsschulen</b>										
Auszubildende .....	53	27	26	46	31	1	-	6	-	-
Schüler .....	324	188	136	253	167	13	1	48	-	9
berufsbefähigender Lehrgang -BB 10- <sup>1)</sup> .....	39	29	10	28	20	2	-	8	-	1
berufsvorbereitende Vollzeitlehrgänge für lernbehinderte Schüler (10. Schuljahr) <sup>2)</sup> ..	106	68	38	83	49	3	-	18	-	2
behinderte Schüler (11. Schuljahr) <sup>3)</sup> .....	22	14	8	21	16	-	-	1	-	-
Vollzeitlehrgänge für										
MDQM - Stufe I (11. Schuljahr) <sup>4)</sup> .....	39	8	31	27	15	3	-	6	-	3
arbeitslose Schüler (11. Schuljahr) <sup>5)</sup> .....	59	38	21	45	27	4	1	8	-	1
berufsvorbereitender Lehrgang mit Teilzeitunterricht <sup>6)</sup> .....	59	31	28	49	40	1	-	7	-	2
Zusammen .....	377	215	162	299	198	14	1	54	-	9
Insgesamt .....	4 749	2 762	1 987	4 075	2 665	142	48	430	7	47
öffentliche Schulen .....	4 711	2 732	1 979	4 041	2 643	142	48	426	7	47
private Schulen .....	38	30	8	34	22	-	-	4	-	-

1) gem. § 39 Abs. 8 SchulG - 2) gem. § 30 Abs. 4 SchulG - 3) gem. § 39 Abs. 7 SchulG - 4) Schulversuch - Modulare-Duale-Qualifizierungsmaßnahme ab Schuljahr 1998/99 - 5) gem. § 39 Abs. 9 SchulG - 6) gem. § 14 Abs. 2 SchulG ab Schuljahr 1988/89

Noch: 5 Berufsschulen in Berlin am 1. Oktober 2001

j) Absolventen und Abgänger<sup>1)</sup> im Schuljahr 2000/01 nach Berufsfeldern, Lehrgangsarten, Geschlecht und Art des erworbenen Abschlusses

Berufsfeld/Lehrgangsart Rechtsverhältnis	Ins- gesamt	Männ- lich	Weib- lich	Mit Abschlusszeugnis			Mit Abgangszeugnis		
				ins- gesamt	darunter zusätzlich erworbener		ins- gesamt	darunter Abgänger während des Schuljahres	
					Real- schul- abschluss	erweiterter Hauptschul- abschluss			Haupt- schul- abschluss
1	2	3	4	5	6	7	8	9	
<b>Berufsschulen und Sonderberufsschulen</b>									
<b>Auszubildende und BB 10 - Lehrgänge</b>									
Wirtschaft und Verwaltung .....	8 728	3 003	5 725	6 715	14	16	4	2 013	1 400
Metalstechnik .....	3 143	2 882	261	2 178	27	3	103	965	544
Elektrotechnik .....	1 665	1 555	110	1 142	—	—	25	523	372
Bau- und Holztechnik .....	2 172	1 937	235	1 285	8	8	51	887	359
Textiltechnik und Bekleidung .....	139	49	90	82	—	2	11	57	36
Chemie, Physik und Biologie .....	195	91	104	177	—	—	—	18	18
Drucktechnik .....	289	161	128	228	—	—	8	61	42
Farbtechnik und Raumgestaltung .....	1 373	1 248	125	523	—	1	23	850	621
Gesundheit .....	1 508	9	1 499	958	—	—	—	550	420
Körperpflege .....	1 078	132	946	676	—	3	19	402	302
Ernährung und Hauswirtschaft .....	2 103	851	1 252	1 670	—	—	77	433	102
Agrarwirtschaft .....	607	290	317	396	5	—	15	211	147
Mehrere Berufsfelder .....	1 080	671	409	699	3	51	256	381	65
Zusammen	24 080	12 879	11 201	16 729	57	84	592	7 351	4 428
<b>Berufsschulen</b>									
Vollzeitlehrgänge <sup>2)</sup> .....	2 070	1 279	791	793	x	333	404	1 277	367
Lehrgänge mit Teilzeitunterricht .....	2 780	1 747	1 033	x	x	x	x	2 780	739
Zusammen	4 850	3 026	1 824	793	x	333	404	4 057	1 106
<b>Sonderberufsschulen</b>									
Vollzeitlehrgänge <sup>2)</sup> .....	1 061	630	431	372	x	94	143	689	108
Lehrgänge mit Teilzeitunterricht .....	542	318	224	x	x	x	x	542	88
Zusammen	1 603	948	655	372	x	94	143	1 231	196
Insgesamt .....	30 533	16 853	13 680	17 894	57	511	1 139	12 639	5 730
öffentliche Schulen .....	30 049	16 519	13 530	17 580	57	500	1 110	12 469	5 655
private Schulen .....	484	334	150	314	—	11	29	170	75

1) einschl. Absolventen und Abgänger der Lehrgänge zur Berufsbefähigung und -vorbereitung sowie Absolventen der beruflichen Grundbildung

2) ohne BB 10 -Lehrgänge

k) Absolventen und Abgänger<sup>1)</sup> der Lehrgänge zur Berufsvorbereitung sowie des Berufsgrundbildungsjahres im Schuljahr 2000/01 nach Geschlecht und Art des erworbenen Abschlusses

Lehrgang Rechtsverhältnis	Ins- gesamt	Männ- lich	Weib- lich	Mit Abschlusszeugnis		Mit Abgangszeugnis	
				ins- gesamt	darunter zusätzlich erworbener Hauptschul- abschluss	ins- gesamt	darunter Abgänger während des Schuljahres
Vollzeitlehrgänge <sup>2)</sup> .....	4 243	2 614	1 629	1 640	1 449	2 603	539
Berufsgrundbildungsjahr .....	14	8	6	14	—	—	—
berufsbefähigender Lehrgang - BB 10 - <sup>3)</sup> .....	1 112	705	407	475	475	637	64
berufsvorbereitender Lehrgang							
für lernbehinderte Schüler (10. Schuljahr) <sup>4)</sup> .....	444	282	162	103	—	341	11
für behinderte Schüler (11. Schuljahr) <sup>5)</sup> .....	107	56	51	63	32	44	16
MDQM - Stufe I (11. Schuljahr) <sup>6)</sup> .....	1 215	697	518	440	419	775	239
für arbeitslose Schüler (11. Schuljahr) <sup>7)</sup> .....	1 351	866	485	545	523	806	209
berufsvorbereitender Lehrgang mit Teilzeitunterricht <sup>2)8)</sup> .....	3 322	2 065	1 257	x	x	3 322	827
Insgesamt .....	7 565	4 679	2 886	1 640	1 449 <sup>9)</sup>	5 925	1 366
öffentliche Schulen .....	7 401	4 606	2 795	1 600	1 409	5 801	1 334
private Schulen .....	164	73	91	40	40	124	32

1) bereits in Tabelle 5j) enthalten - 2) einschl. Abgänger aus Sonderberufsschulen - 3) gem. § 39 Abs. 8 SchulG - 4) gem. § 30 Abs. 4 SchulG - 5) gem. § 39 Abs. 7 SchulG - 6) Schulversuch - Modulare-Duale-Qualifizierungsmaßnahme ab Schuljahr 1998/99 - 7) gem. § 39 Abs. 9 SchulG - 8) gem. § 14 Abs. 2 SchulG ab Schuljahr 1988/89 - 9) einschl. 427 Abgänger mit erweitertem Hauptschulabschluss



**6 Berufsfachschulen in Berlin am 1. Oktober 2001**

**a) Schulen, Klassen und Schüler nach Berufsfeldern, Rechtsverhältnis und Geschlecht**

Berufsfeld <sup>1)</sup> - Rechtsverhältnis	Schulen	Klassen	Schüler					
			insgesamt	männlich	weiblich	darunter Ausländer		
						insgesamt	männlich	weiblich
1	2	3	4	5	6	7	8	
Wirtschaft und Verwaltung .....	17	202	5 155	2 079	3 076	1 030	434	596
Metalltechnik .....	5	72	1 462	1 353	109	219	203	16
Elektrotechnik .....	5	55	1 248	1 158	90	180	174	6
Bautechnik .....	2	52	1 072	941	131	126	114	12
Holztechnik .....	2	8	210	188	22	21	20	1
Textiltechnik und Bekleidung .....	1	15	368	20	348	84	5	79
Chemie, Physik und Biologie .....	1	19	376	202	174	39	19	20
Drucktechnik .....	1	2	44	27	17	3	3	-
Farbtechnik und Raumgestaltung .....	1	7	162	108	54	33	29	4
Gesundheit .....	2	12	317	29	288	60	3	57
Körperpflege .....	1	3	55	2	53	6	1	5
Ernährung und Hauswirtschaft .....	2	21	462	137	325	54	24	30
Agrarwirtschaft .....	1	8	153	61	92	9	5	4
Sozialpädagogischer und -pflegerischer Bereich .....	13	53	1 392	208	1 184	134	15	119
Mehrere Berufsfelder und sonstige Berufe .....	7	57	1 092	448	644	112	46	66
darunter								
Sonderschulen .....	2	6	53	34	19	10	6	4
<b>Insgesamt .....</b>	<b>61<sup>2)</sup></b>	<b>586</b>	<b>13 568</b>	<b>6 961</b>	<b>6 607</b>	<b>2 110</b>	<b>1 095</b>	<b>1 015</b>
öffentliche Schulen ..	46	485	11 291	6 074	5 217	1 948	1 047	901
private Schulen .....	15	101	2 277	867	1 390	162	48	114
darunter								
MDQM Stufe II <sup>3)</sup> ...	x	101	2 000	1 422	578	411	298	113

1) Zuordnung der Klassen und Schüler nach dem Berufsfeld der Schule (Berufsfeld der Klasse bzw. der Schüler kann davon abweichen)  
 2) einschl. zwei Klassen einer Sonderberufsschule mit 35 Schülern und zwei Klassen der Staatlichen Techniker Schule mit 34 Schülern  
 3) Schulversuch - Modulare-Duale-Qualifizierungsmaßnahme ab Schuljahr 1998/99

**b) Klassen und Schüler nach Berufsfeldern, Geschlecht und Schuljahrgängen**

Berufsfeld - Rechtsverhältnis	Klassen	Ins- gesamt	Männ- lich	Weib- lich	Schuljahrgang			
					1.	2.	3.	4.
					1	2	3	4
Wirtschaft und Verwaltung .....	202	5 155	2 079	3 076	3 394	1 120	641	-
Metalltechnik .....	68	1 312	1 209	103	862	304	110	36
Elektrotechnik .....	73	1 668	1 563	105	1 048	390	212	18
Bautechnik .....	37	772	660	112	421	202	149	-
Holztechnik .....	14	331	288	43	205	65	61	-
Textiltechnik und Bekleidung .....	15	368	20	348	251	78	39	-
Chemie, Physik und Biologie .....	30	634	364	270	352	155	127	-
Drucktechnik .....	2	44	27	17	44	-	-	-
Farbtechnik und Raumgestaltung .....	9	197	134	63	149	34	14	-
Gesundheit .....	12	317	29	288	282	35	-	-
Körperpflege .....	3	55	2	53	55	-	-	-
Ernährung und Hauswirtschaft .....	31	667	168	499	483	112	72	-
Agrarwirtschaft .....	8	153	61	92	92	39	22	-
Sozialpädagogischer und -pflegerischer Bereich .....	53	1 392	208	1 184	1 392	-	-	-
Mehrere Berufsfelder und sonstige Berufe .....	29	503	149	354	199	176	128	-
darunter								
Sonderberufsfachschule .....	4	18	8	10	10	8	-	-
<b>Insgesamt .....</b>	<b>586</b>	<b>13 568</b>	<b>6 961</b>	<b>6 607</b>	<b>9 229</b>	<b>2 710</b>	<b>1 575</b>	<b>54</b>
öffentliche Schulen ..	485	11 291	6 074	5 217	7 937	2 001	1 299	54
private Schulen .....	101	2 277	887	1 390	1 292	709	276	-

Noch: 6 Berufsfachschulen in Berlin am 1. Oktober 2001

## c) Schüler nach Berufsfeldern und Alter

Berufsfeld - Rechtsverhältnis	Ins- gesamt	Alter in Jahren <sup>1)</sup>							
		16 und jünger	17	18	19	20	21	22	23 und älter
		1	2	3	4	5	6	7	8
Wirtschaft und Verwaltung .....	5 155	626	1 302	1 019	706	437	340	215	510
Metalltechnik .....	1 312	137	341	386	205	117	51	30	45
Elektrotechnik .....	1 668	189	381	358	255	188	129	55	113
Bautechnik .....	772	59	191	188	168	83	36	20	27
Holztechnik .....	331	27	94	104	55	24	14	7	6
Textiltechnik und Bekleidung .....	368	23	57	73	54	57	38	18	48
Chemie, Physik und Biologie .....	634	48	144	105	102	94	57	27	57
Drucktechnik .....	44	10	19	9	4	1	1	-	-
Farbtechnik und Raumgestaltung .....	197	23	52	67	35	12	3	3	2
Gesundheit .....	317	73	115	66	29	10	6	5	13
Körperpflege .....	55	14	22	15	3	1	-	-	-
Ernährung und Hauswirtschaft .....	667	90	231	161	91	51	15	11	17
Agrarwirtschaft .....	153	18	39	44	15	22	6	2	7
Sozialpädagogischer und -pflegerischer Bereich .....	1 392	252	430	302	147	96	72	38	55
Mehrere Berufsfelder und sonstige Berufe .....	503	13	29	46	40	56	52	67	200
darunter									
Sonderberufsfachschule .....	18	-	1	1	1	2	1	3	9
Insgesamt .....	13 568	1 602	3 447	2 943	1 909	1 249	820	498	1 100
öffentliche Schulen ..	11 291	1 473	3 172	2 632	1 646	965	578	299	526
private Schulen .....	2 277	129	275	311	263	284	242	199	574

1) Alter am 31.12.2001

## d) Schüler nach Berufsfeldern und Vorbildung

Berufsfeld - Rechtsverhältnis	Ins- gesamt	Schulische Vorbildung						Darunter mit beruflicher Vorbildung <sup>2)</sup>	
		Hoch- schul- reife	Fach- hoch- schul- reife	Real- schul- abschluss <sup>1)</sup>	erweiterter Haupt- schul- abschluss <sup>1)</sup>	Haupt- schulab- schluss 9. Klasse <sup>1)</sup>	ohne Haupt- schul- abschluss	abge- schlossene Berufs- ausbildung	abge- brochene Berufs- ausbildung
		1	2	3	4	5	6	7	8
Wirtschaft und Verwaltung .....	5 155	244	28	3 409	1 432	41	1	36	145
Metalltechnik .....	1 312	1	2	719	518	69	3	4	19
Elektrotechnik .....	1 668	215	25	941	427	59	1	18	22
Bautechnik .....	772	9	6	369	267	116	5	1	15
Holztechnik .....	331	1	-	106	163	61	-	-	2
Textiltechnik und Bekleidung .....	368	46	12	165	121	24	-	30	7
Chemie, Physik und Biologie .....	634	109	4	481	40	-	-	6	14
Drucktechnik .....	44	-	-	-	44	-	-	-	-
Farbtechnik und Raumgestaltung .....	197	-	-	25	124	48	-	1	5
Gesundheit .....	317	6	-	140	145	26	-	6	12
Körperpflege .....	55	-	-	-	55	-	-	-	1
Ernährung und Hauswirtschaft .....	667	5	4	274	255	92	37	-	24
Agrarwirtschaft .....	153	-	-	39	93	19	2	-	5
Sozialpädagogischer und -pflegerischer Bereich .....	1 392	18	1	855	517	1	-	5	90
Mehrere Berufsfelder und sonstige Berufe .....	503	234	20	234	13	2	-	30	12
darunter									
Sonderberufsfachschule .....	18	2	-	15	1	-	-	3	5
Insgesamt .....	13 568	888	102	7 757	4 214	558	49	137	373
öffentliche Schulen	11 291	255	42	6 334	4 053	558	49	81	277
private Schulen .....	2 277	633	60	1 423	161	-	-	56	96

1) einschl. gleichwertiger Abschlüsse

2) nur für Schüler im 1. Schuljahr

Noch: 6 Berufsfachschulen in Berlin am 1. Oktober 2001

## e) Schüler nach Ausbildungsberufen, Geschlecht und Schuljahrgängen

Berufsfeld der Grundbildung/Ausbildungsberuf - Rechtsverhältnis	Ins- gesamt	Männ- lich	Weib- lich	Schuljahrgang		
				1.	2.	3. und höher
				1	2	3
Berufliche Grundbildung .....	4 842	2 060	2 782	4 842	-	-
einjährige Grundstufe - Sozialwesen .....	1 392	208	1 184	1 392	-	-
einjähriger Grundbildungslehrgang .....	3 450	1 852	1 598	3 450	-	-
Wirtschaft .....	1 931	901	1 030	1 931	-	-
Gewerblich-technische Fachrichtungen .....	1 519	951	568	1 519	-	-
Metalltechnik .....	251	243	8	251	-	-
Elektrotechnik .....	336	320	16	336	-	-
Bautechnik .....	64	60	4	64	-	-
Holztechnik .....	99	86	13	99	-	-
Textiltechnik und Bekleidung .....	61	10	51	61	-	-
Chemie, Physik und Biologie .....	110	53	57	110	-	-
Drucktechnik .....	44	27	17	44	-	-
Farbtechnik und Raumgestaltung .....	74	40	34	74	-	-
Gesundheit .....	252	28	224	252	-	-
Körperpflege .....	55	2	53	55	-	-
Ernährung und Hauswirtschaft .....	134	61	73	134	-	-
Agrarwirtschaft .....	39	21	18	39	-	-
Berufsausbildung .....	8 726	4 901	3 825	4 387	2 710	1 629
anerkannte Ausbildungsberufe gemäß BBiG bzw. HwO .....	4 818	2 928	1 890	2 242	1 370	1 206
Gas- und Wasserinstallateure .....	187	182	5	100	42	45
Konstruktionsmechaniker - Ausrüstungstechnik .....	76	76	-	21	18	37
Elektroinstallateure .....	86	84	2	23	23	40
IT-System-Elektroniker/in .....	61	61	-	61	-	-
Modenäher .....	127	5	122	87	40	-
Modeschneider .....	27	1	26	-	-	27
Maurer .....	67	62	5	25	23	19
Beton- und Stahlbetonbauer .....	69	69	-	25	22	22
Zimmerer .....	62	61	1	28	16	18
Holzmechaniker .....	64	50	14	21	18	25
Technische Zeichner .....	143	90	53	76	67	-
Bauzeichner .....	219	126	93	105	65	49
Kaufmann/-frau im Groß- und Außenhandel .....	255	139	116	35	64	156
Informations- u. Telekommunikationssystem-Kaufmann/frau .....	46	39	7	-	30	16
Fachinformatiker-Systemintegration oder Anwendungsentwicklung .....	62	58	4	53	9	-
Bürokaufmann/-frau .....	600	215	385	266	196	138
Kaufmann/-frau für Bürokommunikation .....	667	188	479	233	216	218
Berufe der modularen dualen Qualifizierung - Stufe II .....	2 000	1 422	578	1 083	521	396
Gärtner - Friedhofsgärtnerei .....	55	37	18	26	18	11
Floristen .....	59	3	56	27	21	11
Gas- und Wasserinstallateure .....	46	46	-	46	-	-
Konstruktionsmechaniker - Ausrüstungstechnik .....	72	70	2	40	22	10
Industriemechaniker - Betriebstechnik .....	57	53	4	39	11	7
Fertigungsmechaniker/in .....	56	54	2	37	19	-
Industriemechaniker - Geräte- und Feinwerktechnik .....	19	17	2	-	-	19
Elektroinstallateure .....	97	94	3	50	33	14
Elektroanlagenmonteur .....	310	306	4	139	91	80
Modenäher .....	77	1	76	55	22	-
Modeschneider .....	12	2	10	-	-	12
Maurer .....	61	61	-	37	22	2
Straßenbauer .....	41	41	-	24	17	-
Trockenbaumonteur .....	50	49	1	20	15	15
Fliesen-, Platten- u. Mosaikleger .....	62	62	-	23	15	24
Tischler .....	168	152	16	85	47	36
Maler .....	123	94	29	75	34	14
Kaufmann/-frau im Einzelhandel .....	61	27	34	-	-	61
Informations- u. Telekommunikationssystem-Kaufmann/frau .....	184	147	37	128	41	15
Bürokaufmann/-frau .....	149	57	92	72	40	37
Fachkraft im Gastgewerbe .....	74	26	48	51	23	-
Hauswirtschaftler/in im städt. Bereich .....	167	23	144	109	30	28
Berufe außerhalb des BBiG bzw. der HwO .....	3 908	1 973	1 935	2 145	1 340	423
Chemisch-Biologisch-Technische Assistenten .....	107	40	67	48	41	18
Chemisch-Technische Assistenten .....	77	48	29	40	-	37
Biologisch-Technische Assistenten .....	146	62	84	74	49	23
Physikalisch-Technische Assistenten .....	43	39	4	22	10	11
Assistenten für Metallographie und physikalische Werkstoffanalyse .....	66	48	18	29	19	18

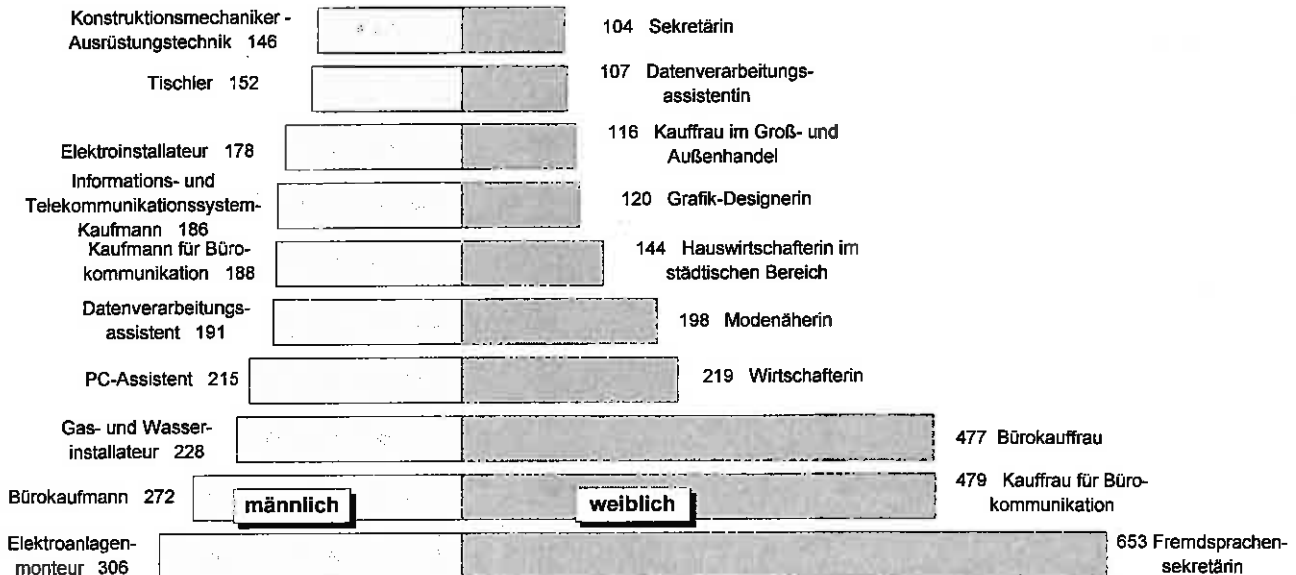
Noch: 6 Berufsfachschulen in Berlin am 1. Oktober 2001  
 noch: e) Schüler nach Ausbildungsberufen, Geschlecht und Schuljahren

Berufsfeld der Grundbildung/Ausbildungsberuf Rechtsverhältnis	Ins- gesamt	Männ- lich	Weib- lich	Schuljahrgang		
				1.	2.	3. und höher
				4	5	6
noch: Berufe außerhalb des BBiG bzw. der HwO						
Technische Assistenten für Elektronik und Datentechnik .....	85	74	11	29	36	20
PC Assistenten (Assistenten für Elektronik und Datentechnik) .....	222	215	7	110	74	38
Assistenten für Automatisierungs- und Computertechnik .....	108	102	6	52	30	26
Datenverarbeitungsassistenten .....	298	191	107	173	125	-
Techn. Assistent/in für Datenverarbeitung im Bauwesen .....	52	44	8	52	-	-
Industrietechnologe (Datentechnik/Wirtschaftsinformatik) .....	177	144	33	115	62	-
Fremdsprachensekretäre .....	729	76	653	412	317	-
Sekretäre .....	158	54	104	89	69	-
Foto-Design .....	135	55	80	49	47	39
Grafik-Design .....	182	62	120	68	59	55
Mode-Design .....	112	12	100	42	36	34
Bühnentänzer .....	36	8	28	21	15	-
Artisten .....	20	4	16	9	11	-
Sekretäre im Gesundheitswesen .....	65	1	64	30	35	-
Wirtschaftler .....	265	46	219	169	52	44
Montagemechaniker .....	68	67	1	32	36	-
Assistenten für Metalltechnik .....	60	58	2	42	18	-
Assistenten für Medizintechnik .....	113	101	12	56	29	28
Assistenten für Medientechnik .....	164	141	23	92	40	32
Assistenten für Mode und Design .....	64	1	63	48	16	-
Technische Assistenten für Lebensmittelanalytik .....	27	12	15	20	7	-
Assistenten für technische Kommunikation u. Dokumentation .....	85	74	11	63	22	-
Kaufm. Ass. - Schwerpkt. Personal u. Organisation .....	77	45	32	55	22	-
Assistenten für mechatronische Systeme .....	54	53	1	34	20	-
Industrietechnologe - Mechatronische Systeme/Fertigungsautomatisierung .....	45	38	7	17	28	-
Holz- und Bautenschützer .....	25	25	-	18	7	-
Techn. Assistent/in für Gebäudetechnik .....	25	25	-	25	-	-
Fachkraft für Büro - u. Telekommunikation .....	18	8	10	10	8	-
<b>Insgesamt .....</b>	<b>13 568</b>	<b>6 961</b>	<b>6 607</b>	<b>9 229</b>	<b>2 710</b>	<b>1 629</b>
öffentliche Schulen .....	11 291	6 074	5 217	7 937	2 001	1 353 <sup>1)</sup>
private Schulen .....	2 277	887	1 390	1 292	709	276

1) einschl. 54 Schüler im 4. Schuljahrgang

1 Schüler der Berufsfachschulen in Berlin am 1. Oktober 2001 in den zehn am stärksten besetzten Berufen (ohne berufliche Grundbildung)

insgesamt 8 726 Schüler




Noch: 6 Berufsfachschulen in Berlin am 1. Oktober 2001

**f) Ausländische Schüler nach Ausbildungsgruppen, Geschlecht und Erdteilen**

Ausbildungsgruppe - Rechtsverhältnis	Ins- gesamt	Männ- lich	Weib- lich	Europa		Afrika	Amerika	Asien	Australien	Staatenlos, unbekannt und ungeklärt
				Ins- gesamt	darunter Türkei					
				1	2					
Berufliche Grundbildung .....	924	440	484	786	574	33	6	86	-	13
einjährige Grundstufe - Sozialwesen .....	134	15	119	111	78	9	3	7	-	4
einjähriger Grundbildungslehrgang .....	790	425	365	675	496	24	3	79	-	9
darunter										
gewerblich-technische Fachrichtungen .....	285	176	109	230	150	14	3	37	-	1
Berufsausbildung .....	1 186	655	531	961	527	48	13	142	2	20
anerkannte Ausbildungsberufe gemäß BBiG bzw. HwO	798	483	315	655	389	29	5	89	1	19
darunter										
Berufe der modularen dualen Qualifizierung - Stufe II	411	298	113	308	179	20	5	61	1	16
Berufe außerhalb des BBiG bzw. der HwO .....	388	172	216	306	138	19	8	53	1	1
Insgesamt .....	2 110	1 095	1 015	1 747	1 101	81	19	228	2	33
öffentliche Schulen	1 948	1 047	901	1 625	1 064	68	12	210	1	32
private Schulen .....	162	48	114	122	37	13	7	18	1	1

**2 Deutsche und ausländische Schüler der Berufsfachschulen in Berlin am 1. Oktober 2001 nach Ausbildungsgruppen**



Noch: 6 Berufsfachschulen in Berlin am 1. Oktober 2001

## g) Absolventen und Abgänger im Schuljahr 2000/01 nach Berufsfeldern, Geschlecht, Art der Abschlüsse und Abschlusserfolg

Berufsfeld Rechtsverhältnis	Insgesamt	Männlich	Weiblich	Bildungsgang				
				einjährig	zweijährig	dreijährig und länger	MDQM Stufe II zweijährig	MDQM Stufe II dreijährig
				1	2	3	4	5
<b>Absolventen mit Abschluss</b>								
Wirtschaft und Verwaltung .....	1 917	783	1 134	1 040	457	364	-	56
Metalltechnik .....	319	269	50	200	102	17	-	-
Elektrotechnik .....	259	249	10	141	12	75	-	31
Bau- und Holztechnik .....	233	196	37	90	5	130	-	8
Textiltechnik und Bekleidung .....	102	4	98	18	37	41	-	6
Chemie, Physik und Biologie .....	198	89	109	73	20	105	-	-
Drucktechnik .....	13	7	6	13	-	-	-	-
Farbtechnik und Raumgestaltung .....	31	14	17	27	-	-	-	4
Gesundheit .....	196	6	190	167	29	-	-	-
Körperpflege .....	29	-	29	29	-	-	-	-
Ernährung und Hauswirtschaft .....	140	44	96	72	9	43	16	-
Agrarwirtschaft .....	53	16	37	32	-	-	-	21
Sozialpädagogischer und -pflegerischer Bereich .....	963	116	847	963	-	-	-	-
Mehrere Berufsfelder und sonstige Berufe .....	200	81	119	-	66	125	-	9
darunter								
Sonderberufsfachschule .....	2	2	-	-	2	-	-	-
Insgesamt .....	4 653 <sup>1)</sup>	1 874	2 779	2 865	737	900	16	135
öffentliche Schulen .....	3 761	1 578	2 183	2 603	376	631	16	135
private Schulen .....	892	296	596	262	361	269	-	-
<b>Abgänger ohne Abschluss</b>								
Wirtschaft und Verwaltung .....	362	167	195	293	27	32	1	9
Metalltechnik .....	84	81	3	67	13	4	-	-
Elektrotechnik .....	69	67	2	65	-	1	-	3
Bau- und Holztechnik .....	84	75	9	31	4	42	-	7
Textiltechnik und Bekleidung .....	9	2	7	8	-	-	-	1
Chemie, Physik und Biologie .....	15	8	7	10	-	5	-	-
Drucktechnik .....	9	5	4	9	-	-	-	-
Farbtechnik und Raumgestaltung .....	8	5	3	7	-	1	-	-
Gesundheit .....	56	2	54	48	8	-	-	-
Körperpflege .....	7	1	6	7	-	-	-	-
Ernährung und Hauswirtschaft .....	27	12	15	22	-	-	5	-
Agrarwirtschaft .....	3	2	1	2	-	-	-	1
Sozialpädagogischer und -pflegerischer Bereich .....	95	17	78	95	-	-	-	-
Mehrere Berufsfelder und sonstige Berufe .....	1	1	-	-	-	1	-	-
darunter								
Sonderberufsfachschule .....	-	-	-	-	-	-	-	-
Insgesamt .....	829 <sup>2)</sup>	445	384	664	52	86	6	21
öffentliche Schulen .....	802	438	364	654	37	85	5	21
private Schulen .....	27	7	20	10	15	1	1	-
<b>Abgänger während des Schuljahres</b>								
Wirtschaft und Verwaltung .....	1 131	513	618	761	133	160	-	77
Metalltechnik .....	262	242	20	140	38	41	-	43
Elektrotechnik .....	242	153	89	94	5	56	-	87
Bau- und Holztechnik .....	191	177	14	50	6	56	-	79
Textiltechnik und Bekleidung .....	121	5	116	27	10	57	-	27
Chemie, Physik und Biologie .....	99	60	39	41	4	54	-	-
Drucktechnik .....	13	8	5	13	-	-	-	-
Farbtechnik und Raumgestaltung .....	21	10	11	21	-	-	-	-
Gesundheit .....	94	4	90	83	11	-	-	-
Körperpflege .....	10	-	10	10	-	-	-	-
Ernährung und Hauswirtschaft .....	181	62	119	23	4	96	31	27
Agrarwirtschaft .....	20	5	15	3	-	-	-	17
Sozialpädagogischer und -pflegerischer Bereich .....	343	48	295	342	1	-	-	-
Mehrere Berufsfelder und sonstige Berufe .....	43	19	24	-	2	21	-	20
darunter								
Sonderberufsfachschule .....	-	-	-	-	-	-	-	-
Insgesamt .....	2 771 <sup>3)</sup>	1 306	1 465	1 608	214	541	31	377
öffentliche Schulen .....	2 588	1 230	1 358	1 529	184	467	31	377
private Schulen .....	183	76	107	79	30	74	-	-

1) darunter 242 Abgänger mit zusätzlich erworbener Fachhochschulreife, 1 539 Schüler erwarben zusätzlich den Realschulabschluss und 8 Schüler zusätzlich den erweiterten Hauptschulabschluss

2) darunter erwarben 14 Schüler zusätzlich den Realschulabschluss

3) darunter erwarben 2 Schüler zusätzlich den erweiterten Hauptschulabschluss -

7 Fachoberschulen in Berlin am 1. Oktober 2001

a) Schulen, Klassen und Schüler nach Fachbereichen, Rechtsverhältnis und Geschlecht

Fachbereich - Rechtsverhältnis	Schulen	Klassen	Schüler					
			ins- gesamt	männ- lich	weib- lich	darunter Ausländer		
						ins- gesamt	männ- lich	weib- lich
1	2	3	4	5	6	7	8	
Technik .....	15	87	2 094	1 723	371	244	193	51
Ernährung und Hauswirtschaft .....	2	7	170	77	93	10	3	7
Sozialwesen .....	3	19	500	104	396	23	6	17
Wirtschaft und Verwaltung .....	11	89	2 165	1 059	1 106	292	158	134
Gestaltungstechnik .....	1	5	132	45	87	7	5	2
Sozialpädagogik .....	3	19	469	105	364	35	5	30
Körperpflege .....	1	1	28	6	22	-	-	-
Fachbereichsübergreifend <sup>1)</sup> und mehrere Fachbereiche .....	2	19	494	189	305	35	16	19
<b>Insgesamt .....</b>	<b>38</b>	<b>246</b>	<b>6 052</b>	<b>3 308</b>	<b>2 744</b>	<b>646</b>	<b>386</b>	<b>260</b>
öffentliche Schulen .....	35	239	5 876	3 265	2 611	637	385	252
private Schulen .....	3	7	176	43	133	9	1	8

1) Besonderer Lehrgang für Absolventen der Fachschulen

b) Klassen und Schüler nach Fachbereichen, Schwerpunkten, Klassenstufen, Schuljahrgängen und Geschlecht

Fachbereich Schwerpunkt - Rechtsverhältnis	Klassen	11. Klassenstufe			12. Klassenstufe			Schuljahrgang		
		ins- gesamt	männ- lich	weib- lich	ins- gesamt	männ- lich	weib- lich	1.	2.	3.
								1	2	3
1	2	3	4	5	6	7	8	9	10	
Technik .....	91	735	584	151	1 466	1 228	238	1 553	640	8
Metalltechnik .....	30	146	141	5	486	437	49	475	149	8
Elektrotechnik .....	30	297	286	11	490	472	18	493	294	-
Bautechnik .....	18	154	119	35	274	226	48	301	127	-
Vermessungstechnik .....	1	-	-	-	13	11	2	13	-	-
Bekleidungstechnik .....	5	86	17	69	58	9	49	114	30	-
Chemie-, Physik- und Biologietechnik .....	1	-	-	-	50	25	25	40	10	-
Drucktechnik .....	2	28	10	18	37	21	16	65	-	-
Landkartentechnik .....	3	24	11	13	30	14	16	24	30	-
Gartenbau .....	1	-	-	-	28	13	15	28	-	-
Ernährung und Hauswirtschaft .....	7	44	15	29	126	62	64	146	24	-
Sozialwesen .....	22	285	56	229	303	59	244	373	215	-
Wirtschaft .....	82	683	350	333	1 338	634	704	1 424	590	7
Verwaltung .....	18	171	74	97	248	85	163	297	122	-
Allgemeine Verwaltung .....	14	117	59	58	211	68	143	238	90	-
Sozialversicherung .....	4	54	15	39	37	17	20	59	32	-
Gestaltungstechnik .....	5	56	12	44	76	33	43	84	48	-
Sozialpädagogik .....	19	302	63	239	167	42	125	302	167	-
Körperpflege .....	1	-	-	-	28	6	22	28	-	-
Fachbereichsübergreifend <sup>1)</sup> .....	1	-	-	-	24	5	19	24	-	-
<b>Insgesamt .....</b>	<b>246</b>	<b>2 276</b>	<b>1 154</b>	<b>1 122</b>	<b>3 776</b>	<b>2 154</b>	<b>1 622</b>	<b>4 231</b>	<b>1 806</b>	<b>15</b>
öffentliche Schulen .....	239	2 190	1 136	1 054	3 686	2 129	1 557	4 127	1 734	15
private Schulen .....	7	86	18	68	90	25	65	104	72	-

1) Besonderer Lehrgang für Absolventen der Fachschulen

Noch: 7 Fachoberschulen in Berlin am 1. Oktober 2001

## c) Schüler nach Fachbereichen und Alter

Fachbereich = Rechtsverhältnis	Ins- gesamt	Alter in Jahren <sup>1)</sup>														
		16 und jünger	17	18	19	20	21	22	23	24	25	26	27	28	29	30 und älter
		1	2	3	4	5	6	7	8	9	10	11	12	13	14	15
Technik .....	2 201	94	291	263	308	281	252	223	146	115	75	54	36	18	15	30
Ernährung und Hauswirtschaft ...	170	7	20	17	32	23	18	11	14	7	4	5	2	3	1	6
Sozialwesen .....	588	56	127	114	81	53	29	27	25	22	6	10	9	5	2	22
Wirtschaft .....	2 021	86	302	342	273	250	228	145	102	97	61	41	19	16	17	42
Verwaltung .....	419	48	83	55	46	37	32	22	24	20	15	9	4	4	2	18
Gestaltungstechnik .....	132	13	31	27	16	15	15	7	2	-	1	2	1	1	-	1
Sozialpädagogik .....	469	21	75	96	87	74	48	22	12	11	9	5	2	2	2	3
Körperpflege .....	28	-	-	-	7	6	6	3	3	1	-	1	-	-	-	1
Fachbereichsübergreifend <sup>1)</sup> .....	24	-	-	-	-	2	5	5	3	3	3	1	-	1	1	-
<b>Insgesamt .....</b>	<b>6 052</b>	<b>325</b>	<b>929</b>	<b>914</b>	<b>850</b>	<b>741</b>	<b>633</b>	<b>465</b>	<b>331</b>	<b>276</b>	<b>174</b>	<b>128</b>	<b>73</b>	<b>50</b>	<b>40</b>	<b>123</b>
öffentliche Schulen	5 876	312	899	869	822	723	620	453	324	272	172	127	72	49	39	123
private Schulen .....	176	13	30	45	28	18	13	12	7	4	2	1	1	1	1	-

1) Alter am 31.12.2001

2) Besonderer Lehrgang für Absolventen der Fachschulen

## d) Schüler nach Fachbereichen, Geschlecht und schulischer Vorbildung

Fachbereich = Rechtsverhältnis	Insgesamt	Männlich	Weiblich	Schulische Vorbildung		
				Realschul- abschluss <sup>1)</sup>	erweiterter Hauptschul- abschluss <sup>2)</sup>	Hauptschul- abschluss <sup>3)</sup>
				1	2	3
Technik .....	2 201	1 812	389	2 145	42	14
Ernährung und Hauswirtschaft .....	170	77	93	170	-	-
Sozialwesen .....	588	115	473	584	4	-
Wirtschaft .....	2 021	984	1 037	2 002	19	-
Verwaltung .....	419	159	260	414	5	-
Gestaltungstechnik .....	132	45	87	132	-	-
Sozialpädagogik .....	469	105	364	469	-	-
Körperpflege .....	28	6	22	28	-	-
Fachbereichsübergreifend <sup>4)</sup> .....	24	5	19	24	-	-
<b>Insgesamt .....</b>	<b>6 052</b>	<b>3 308</b>	<b>2 744</b>	<b>5 968</b>	<b>70</b>	<b>14</b>
öffentliche Schulen	5 876	3 265	2 611	5 793	69	14
private Schulen .....	176	43	133	175	1	-

1) einschl. gleichwertiger Abschlüsse

2) erfolgreicher Abschluss der Klasse 10

3) erfolgreicher Abschluss der Klasse 9

4) Besonderer Lehrgang für Absolventen der Fachschulen



## Noch: 7 Fachoberschulen in Berlin am 1. Oktober 2001

## e) Ausländische Schüler nach Fachbereichen, Geschlecht und Erdteilen

Fachbereich Rechtsverhältnis	Insgesamt	Männlich	Weiblich	Europa		Afrika	Amerika	Asien	Staatenlos, unbekannt oder ungeklärt
				ins- gesamt	darunter Türkei				
				1	2				
Technik .....	252	201	51	202	129	8	2	32	8
Ernährung und Hauswirtschaft .....	10	3	7	5	5	2	-	3	-
Sozialwesen .....	34	8	26	28	17	-	1	5	-
Wirtschaft .....	283	153	130	250	172	6	2	23	2
Verwaltung .....	25	11	14	24	14	-	-	1	-
Gestaltungstechnik .....	7	5	2	6	2	-	-	1	-
Sozialpädagogik .....	35	5	30	27	18	-	-	7	1
Insgesamt .....	646	386	260	542	357	16	5	72	11
öffentliche Schulen ..	637	385	252	533	353	16	5	72	11
private Schulen .....	9	1	8	9	4	-	-	-	-

## f) Absolventen und Abgänger im Schuljahr 2000/01 nach Fachbereichen, Geschlecht und Prüfungserfolg

Fachbereich Rechtsverhältnis	Insgesamt	Männlich	Weiblich	Abschlussprüfung				Abgänger ohne Prüfung <sup>1)2)</sup>	
				bestanden		nicht bestanden <sup>1)</sup>		ins- gesamt	darunter Ausländer
				ins- gesamt	darunter Ausländer	ins- gesamt	darunter Ausländer		
				1	2	3	4	5	6
Technik .....	1 388	1 178	210	752	60	148	17	488	60
Ernährung und Hauswirtschaft .....	131	53	78	57	2	18	2	56	2
Sozialwesen .....	261	50	211	178	13	19	2	64	6
Wirtschaft .....	1 182	558	624	670	68	52	16	460	83
Verwaltung .....	258	99	159	138	4	7	2	113	15
Gestaltungstechnik .....	69	27	42	55	-	9	-	5	1
Sozialpädagogik .....	231	55	176	161	8	32	2	38	2
Körperpflege .....	27	2	25	17	1	1	1	9	-
Fachbereichsübergreifend <sup>3)</sup> .....	46	10	36	38	-	2	-	6	1
Insgesamt .....	3 593	2 032	1 561	2 066	156	288	42	1 239	170
öffentliche Schulen	3 499	1 998	1 501	1 982	153	283	42	1 234	170
private Schulen .....	94	34	60	84	3	5	-	5	-

1) darunter drei Abgänger mit zusätzlich erworbenem Realschulabschluss gem. § 36(4) und (6) SchulG

2) Schüler, die vorzeitig die Schule verlassen haben

3) Besonderer Lehrgang für Absolventen der Fachschulen

Noch: 7 Fachoberschulen in Berlin am 1. Oktober 2001

## g) Abgänger mit bestandener Prüfung (Fachhochschulreife) im Schuljahr 2000/01 nach Fachbereichen, Geschlecht und Alter

Fachbereich - Rechtsverhältnis	Ins- gesamt	Männ- lich	Weib- lich	Alter in Jahren <sup>1)</sup>											
				19 und jünger	20	21	22	23	24	25	26	27	28	29	30 und älter
				4	5	6	7	8	9	10	11	12	13	14	15
Technik .....	752	633	119	100	87	135	101	90	70	57	46	23	22	12	9
Ernährung und Hauswirtschaft .....	57	24	33	9	5	10	8	8	6	3	3	2	1	1	1
Sozialwesen .....	178	34	144	77	27	17	13	6	4	5	6	3	4	1	15
Wirtschaft .....	670	332	338	133	98	106	75	60	60	45	26	25	11	12	19
Verwaltung .....	138	55	83	43	19	7	10	7	12	5	4	3	4	3	21
Gestaltungstechnik .....	55	20	35	27	5	5	3	3	7	1	1	1	1	-	1
Sozialpädagogik .....	161	39	122	50	42	27	10	9	7	5	2	1	1	2	5
Körperpflege .....	17	2	15	-	2	3	5	3	-	1	-	1	-	2	-
Fachbereichsübergreifend <sup>2)</sup> .....	38	7	31	-	1	4	4	8	8	4	3	1	1	2	2
Insgesamt .....	2 066	1 146	920	439	286	314	229	194	174	126	91	60	45	35	73
öffentliche Schulen .....	1 982	1 117	865	394	266	303	225	192	173	125	91	60	45	35	73
private Schulen .....	84	29	55	45	20	11	4	2	1	1	-	-	-	-	-

1) Alter am 31.12.2001

2) Besonderer Lehrgang für Absolventen der Fachschulen

## 8 Gymnasiale Oberstufe in Oberstufenzentren in Berlin am 1. Oktober 2001

## a) Schulen, Klassen und Schüler nach Berufsfeldern und Geschlecht

Berufsfeld Bereich	Schulen	Schüler					
		ins- gesamt	männ- lich	weib- lich	danunter Ausländer		
					ins- gesamt	männ- lich	weib- lich
1	2	3	4	5	6	7	
Wirtschaft und Verwaltung .....	6	1 424	675	749	206	91	115
Banken und Versicherungen .....	1	248	111	137	96	44	52
Handel .....	1	247	130	117	30	13	17
Recht .....	1	248	106	142	35	15	20
Bürowirtschaft und Verwaltung .....	1	236	117	119	16	8	8
Verkehr, Wohnungswirtschaft, Steuern .....	1	234	117	117	28	11	17
Wirtschaft und Sozialversicherung .....	1	211	94	117	1	-	1
Metalstechnik .....	2	215	185	30	6	5	1
Versorgungstechnik .....	1	162	134	28	5	4	1
Maschinen- und Fertigungstechnik .....	1	53	51	2	1	1	-
Elektrotechnik .....	2	534	491	43	28	23	3
Kommunikations-, Informations- und Medientechnik .....	1	270	243	27	11	8	3
Energietechnik .....	1	264	248	16	15	15	-
Bautechnik .....	1	23	15	8	5	3	2
Chemie, Physik und Biologie .....	1	260	134	126	13	3	10
Ernährung und Hauswirtschaft .....	1	142	48	94	13	3	10
Insgesamt .....	13	2 598	1 548	1 050	269	128	141

Noch: 8 Gymnasiale Oberstufe in Oberstufenzentren in Berlin am 1. Oktober 2001

b) Schüler nach Berufsfeldern, Geschlecht, Ausbildungsphasen und Jahrgangsstufen

Berufsfeld Bereich	Ins- gesamt	Männ- lich	Weib- lich	Einführungsphase			Kursphase			
				11. Jahrgang			12. Jahrgang		13. Jahrgang	
				Klas- sen	Schüler		Schüler		Schüler	
					ins- gesamt	darunter weiblich	ins- gesamt	darunter weiblich	ins- gesamt	darunter weiblich
1	2	3	4	5	6	7	8	9	10	
Wirtschaft und Verwaltung .....	1 424	675	749	23	613	337	425	212	386	200
Banken und Versicherungen .....	248	111	137	4	122	66	62	36	64	35
Handel .....	247	130	117	4	104	47	84	41	59	29
Recht .....	248	106	142	4	117	73	72	37	59	32
Bürowirtschaft und Verwaltung .....	236	117	119	4	88	46	75	33	73	40
Verkehr, Wohnungswirtschaft, Steuern .....	234	117	117	4	104	55	65	31	65	31
Wirtschaft und Sozialversicherung .....	211	94	117	3	78	50	67	34	66	33
Metalltechnik .....	215	185	30	4	84	12	98	16	33	2
Versorgungstechnik .....	162	134	28	3	65	11	86	15	11	2
Maschinen- und Fertigungstechnik .....	53	51	2	1	19	1	12	1	22	-
Elektrotechnik .....	534	491	43	9	223	22	190	15	121	6
Kommunikations-, Informations- und Medientechnik .....	270	243	27	5	121	15	92	9	57	3
Energietechnik .....	264	248	16	4	102	7	98	6	64	3
Bautechnik .....	23	15	8	1	14	6	9	2	-	-
Chemie, Physik und Biologie .....	260	134	126	5	105	50	85	42	70	34
Ernährung und Hauswirtschaft .....	142	48	94	3	68	49	41	24	33	21
Insgesamt	2 598	1 548	1 050	45	1 107	476	848	311	643	263

c) Schüler nach Berufsfeldern und Alter

Berufsfeld Bereich	Ins- gesamt	Alter in Jahren <sup>1)</sup>						
		16 und jünger	17	18	19	20	21	22 und älter
		2	3	4	5	6	7	8
Wirtschaft und Verwaltung .....	1 424	174	334	398	302	161	38	17
Banken und Versicherungen .....	248	24	42	65	60	39	12	6
Handel .....	247	29	72	73	44	25	1	3
Recht .....	248	35	57	63	52	29	9	3
Bürowirtschaft und Verwaltung .....	236	19	50	77	51	29	7	3
Verkehr, Wohnungswirtschaft, Steuern .....	234	34	56	59	50	26	7	2
Wirtschaft und Sozialversicherung .....	211	33	57	61	45	13	2	-
Metalltechnik .....	215	27	73	60	33	14	5	3
Versorgungstechnik .....	162	22	61	50	24	3	1	1
Maschinen- und Fertigungstechnik .....	53	5	12	10	9	11	4	2
Elektrotechnik .....	534	60	161	158	107	38	10	-
Kommunikations-, Informations- und Medientechnik .....	270	33	84	76	51	18	8	-
Energietechnik .....	264	27	77	82	56	20	2	-
Bautechnik .....	23	3	12	6	2	-	-	-
Chemie, Physik und Biologie .....	260	35	70	64	57	22	10	2
Ernährung und Hauswirtschaft .....	142	24	26	46	27	10	6	3
Insgesamt	2 598	323	676	732	528	245	69	25

1) Alter am 31.12.2001

Noch: 8 Gymnasiale Oberstufe in Oberstufenzentren in Berlin am 1. Oktober 2001

## d) Schüler nach Berufsfeldern, Ausbildungsphasen und Teilnahme am Fremdsprachenunterricht

Berufsfeld Bereich	Teilnehmer in der Einführungsphase								Teilnehmer in der Kursphase				
	Pflichtunterricht						Fakultativer Unterricht		LK <sup>5)</sup> Bele- gung	Grundkursbelegungen			
	1. Fremd- sprache		2. Fremdsprache				Fran- zösisch	Latein / Rus- sisch / Spa- nisch	Englisch	Englisch	Fran- zösisch	Latein / Rus- sisch	Spa- nisch
	Englisch	Latein / Fran- zösisch	Englisch	Fran- zösisch	Latein / Rus- sisch	Spa- nisch							
1	2	3	4	5	6	7	8	9	10	11	12	13	
Wirtschaft und Verwaltung .....	593	3	15	175	4	198	43	26	187	542	236	2	178
Banken und Versicherungen .....	122	-	-	44	-	78	-	-	28	73	42	-	62
Handel .....	99	-	2	40	4 <sup>3)</sup>	-	18	6 <sup>3)</sup>	28	108	48	2 <sup>3)</sup>	-
Recht .....	108	-	9	9	-	54	-	19 <sup>4)</sup>	29	91	-	-	73
Bürowirtschaft und Verwaltung .....	83	3 <sup>1)</sup>	3	43	-	-	-	-	36	99	73	-	-
Verkehr, Wohnungswirtschaft, Steuern .....	103	-	1	19	-	66	1	1 <sup>4)</sup>	27	88	20	-	43
Wirtschaft und Sozialversicherung .....	78	-	-	20	-	-	24	-	41	83	53	-	-
Metalstechnik .....	84	-	-	49	-	-	-	-	26	100	87	-	-
Versorgungstechnik .....	65	-	-	40	-	-	-	-	16	76	74	-	-
Maschinen- und Fertigungstechnik .....	19	-	-	9	-	-	-	-	10	24	13	-	-
Elektrotechnik .....	220	2	2	73	1	46	-	2	76	211	81	-	48
Kommunikations-, Informations- und Medientechnik .....	118	2 <sup>2)</sup>	2	24	1 <sup>1)</sup>	46	-	2 <sup>4)</sup>	41	96	6	-	48
Energietechnik .....	102	-	-	49	-	-	-	-	35	115	75	-	-
Bautechnik .....	14	-	-	7	-	-	-	-	1	8	5	-	-
Chemie, Physik und Biologie .....	105	-	-	23	38 <sup>1)</sup>	-	1	5 <sup>1)</sup>	6	133	34	47 <sup>1)</sup>	-
Ernährung und Hauswirtschaft .....	68	-	-	46	-	-	-	-	10 <sup>6)</sup>	52	39	-	-
Insgesamt	1 084	5	17	373	43	244	44	33	306	1 046	482	49	226

1) Latein - 2) Französisch - 3) Russisch - 4) Spanisch - 5) Leistungskurs - 6) darunter 4 Schüler im Französischkurs

## e) Ausländische Schüler nach Berufsfeldern, Geschlecht und Erdteilen

Berufsfeld Bereich	Ins- gesamt	Männ- lich	Weib- lich	Europa		Afrika	Amerika	Asien	Staatenlos
				ins- gesamt	darunter Türkei				
				1	2				
Wirtschaft und Verwaltung .....	206	91	115	178	93	1	1	25	1
Banken und Versicherungen .....	96	44	52	84	53	1	-	10	1
Handel .....	30	13	17	26	12	-	1	3	-
Recht .....	35	15	20	29	14	-	-	6	-
Bürowirtschaft und Verwaltung .....	16	8	8	14	5	-	-	2	-
Verkehr, Wohnungswirtschaft, Steuern .....	28	11	17	24	9	-	-	4	-
Wirtschaft und Sozialversicherung .....	1	-	1	1	-	-	-	-	-
Metalstechnik .....	6	5	1	4	1	-	-	2	-
Versorgungstechnik .....	5	4	1	4	1	-	-	1	-
Maschinen- und Fertigungstechnik .....	1	1	-	-	-	-	-	1	-
Elektrotechnik .....	26	23	3	19	7	-	-	7	-
Kommunikations-, Informations- und Medientechnik .....	11	8	3	8	2	-	-	3	-
Energietechnik .....	15	15	-	11	5	-	-	4	-
Bautechnik .....	5	3	2	1	1	-	-	3	1
Chemie, Physik und Biologie .....	13	3	10	10	4	-	1	2	-
Ernährung und Hauswirtschaft .....	13	3	10	7	5	2	1	3	-
Insgesamt	269	128	141	219	111	3	3	42	2

Noch: 8 Gymnasiale Oberstufe in Oberstufenzentren in Berlin am 1. Oktober 2001

f) Absolventen und Abgänger im Schuljahr 2000/01 nach Berufsfeldern, Geschlecht, Abschlusserfolgen und Ausbildungsphasen

Berufsfeld Bereich	Ins- gesamt	Männ- lich	Weib- lich	Abschlussprüfung (Allgemeine Hochschulreife)				Abgänger ohne Beendigung der			
				bestanden		nicht bestanden		Einführungsphase		Kursphase	
				ins- gesamt	darunter weiblich	ins- gesamt	darunter weiblich	ins- gesamt	darunter weiblich	ins- gesamt	darunter weiblich
				1	2	3	4	5	6	7	8
Wirtschaft und Verwaltung .....	503	247	256	303	143	12	6	134	79	54	28
Banken und Versicherungen .....	89	46	43	43	19	1	-	27	16	18	8
Handel .....	79	47	32	50	23	1	1	17	2	11	6
Recht .....	94	36	58	57	30	-	-	30	26	7	2
Bürowirtschaft und Verwaltung .....	87	56	31	59	19	4	2	20	8	4	2
Verkehr, Wohnungswirtschaft, Steuern .....	92	38	54	59	30	2	1	23	17	8	6
Wirtschaft und Sozialversicherung .....	62	24	38	35	22	4	2	17	10	6	4
Metalltechnik .....	39	35	4	12	1	-	-	21	3	6	-
Versorgungstechnik .....	13	10	3	-	-	-	-	12	3	1	-
Maschinen- und Fertigungstechnik .....	26	25	1	12	1	-	-	9	-	5	-
Elektrotechnik .....	124	117	7	86	2	1	-	24	5	13	-
Kommunikations-, Informations- und Medientechnik .....	62	57	5	43	-	1	-	15	5	3	-
Energietechnik .....	62	60	2	43	2	-	-	9	-	10	-
Bautechnik .....	5	5	-	-	-	-	-	5	-	-	-
Chemie, Physik und Biologie .....	73	39	34	39	22	2	1	24	10	8	1
Ernährung und Hauswirtschaft .....	54	22	32	36	22	2	2	14	6	2	2
Insgesamt	798	465	333	476	190	17	9	222	103	83	31

g) Abgänger<sup>1)</sup> mit erfolgreichem Abschluss (allgemeine Hochschulreife) im Schuljahr 2000/01 nach Berufsfeldern, Geschlecht und Alter

Berufsfeld Bereich	Ins- gesamt	Männ- lich	Weib- lich	Alter in Jahren <sup>2)</sup>				
				19 und jünger	20	21	22	23 und älter
				1	2	3	4	5
Wirtschaft und Verwaltung .....	303	160	143	57	99	122	23	2
Banken und Versicherungen .....	43	24	19	8	14	14	7	-
Handel .....	50	27	23	15	19	9	6	1
Recht .....	57	27	30	10	26	17	4	-
Bürowirtschaft und Verwaltung .....	59	40	19	-	-	59	-	-
Verkehr, Wohnungswirtschaft, Steuern .....	59	29	30	12	27	13	6	1
Wirtschaft und Sozialversicherung .....	35	13	22	12	13	10	-	-
Metalltechnik Maschinen- und Fertigungstechnik .....	12	11	1	1	3	6	2	-
Elektrotechnik .....	86	84	2	30	39	14	3	-
Kommunikations-, Informations- und Medientechnik .....	43	43	-	18	15	9	1	-
Energietechnik .....	43	41	2	12	24	5	2	-
Chemie, Physik und Biologie .....	39	17	22	11	16	9	3	-
Ernährung und Hauswirtschaft .....	36	14	22	8	18	8	1	1
Insgesamt	476	286	190	107	175	159	32	3

1) bereits in Tabelle 8f) enthalten

2) Alter am 31.12.2001

## 9 Fachschulen am 1. Oktober 2001

## a) Schulen, Klassen und Studierende nach Schultypen, Unterrichtsform, Rechtsverhältnis und Geschlecht

Schultyp - Unterrichtsform - Rechtsverhältnis	Schulen	Klassen	Studierende					
			ins- gesamt	männ- lich	weib- lich	darunter Ausländer		
						ins- gesamt	männ- lich	weib- lich
1	2	3	4	5	6	7	8	
öffentliche und private staatlich anerkannte Fachschulen einschl. genehmigter Ersatzschulen								
Fachschulen für								
technische Berufe (einschl. Gartenbau) .....	4	81	1 322	1 164	158	40	34	6
darunter								
Staatliche Technikerschule Berlin .....	1	70	1 159	1 035	124	36	30	6
darunter								
Teilzeitform .....	x	48	773	670	103	26	21	5
Wirtschafts- und Verwaltungsberufe <sup>1)</sup> .....	4	23	542	162	380	27	8	19
darunter								
Teilzeitschule .....	2	6	139	65	74	6	1	5
Sozial- und Erziehungsberufe .....	32	173	3 843	717	3 126	304	55	249
darunter								
Teilzeitschulen .....	3	9	155	33	122	17	6	11
Teilzeitform .....	x	28	551	119	432	30	6	24
Dienstleistungsberufe <sup>2)</sup> .....	2	7	72	35	37	4	1	3
Insgesamt .....	42	284	5 779	2 078	3 701	375	98	277
öffentliche Schulen	20	191	3 900	1 703	2 197	241	70	171
private Schulen .....	22	93	1 879	375	1 504	134	28	106

1) einschl. 139 Studierende aus zwei Berufsbildenden Oberschule (Oberstufenzentren)

2) einschl. 39 Studierende aus dem Berufsbereich Wirtschafts- und Verwaltungsberufe

## b) Studierende nach Schultypen und Alter

Schultyp - Rechtsverhältnis	Ins- gesamt	Alter in Jahren <sup>1)</sup>														
		17 und jünger	18	19	20	21	22	23	24	25	26	27	28	29	30 und älter	
		1	2	3	4	5	6	7	8	9	10	11	12	13	14	15
Fachschulen für																
technische Berufe (einschl. Gartenbau) ..	1 322	-	-	2	5	21	21	52	73	106	117	104	86	82	653	
Wirtschafts- und Verwaltungsberufe .....	542	-	1	11	40	58	43	57	80	48	44	32	18	26	84	
Sozial- und Erziehungsberufe .....	3 843	136	373	392	254	219	211	171	149	132	116	87	72	68	1 463	
Dienstleistungsberufe <sup>2)</sup> .....	72	2	1	1	2	4	6	1	11	5	7	4	7	3	18	
Insgesamt .....	5 779	138	375	406	301	302	281	281	313	291	284	227	183	179	2 218	
öffentliche Schulen	3 900	95	291	293	230	229	206	208	242	222	220	172	137	135	1 220	
private Schulen .....	1 879	43	84	113	71	73	75	73	71	69	64	55	46	44	998	

1) Alter am 31.12.2001

2) einschl. 39 Studierende aus dem Berufsbereich Wirtschafts- und Verwaltungsberufe

Noch: 9 Fachschulen in Berlin am 1. Oktober 2001

c) Klassen und Studierende nach Fachrichtungen, Schwerpunkten, Ausbildungszielen, Geschlecht und Schuljahrgängen

Fachrichtung / Schwerpunkt Ausbildungsziel Rechtsverhältnis	Klassen	ins- gesamt	Männ- lich	Weib- lich	Schuljahrgang			
					1.	2.	3.	4.
					5	6	7	8
Technische Berufe	81	1 322	1 164	158	576	427	175	144
Bautechnik - Grundstudium	4	83	76	7	74	9	-	-
Bautechnik - Hochbau	4	55	45	10	-	30	12	13
Bautechnik - Tiefbau	1	10	7	3	-	-	-	10
Maschinentechnik - Grundstudium	7	153	140	13	114	39	-	-
Maschinentechnik - Konstruktion	6	92	82	10	-	34	34	24
Elektrotechnik - Grundstudium	12	240	233	7	159	81	-	-
Elektrotechnik - Automatisierungstechnik	6	72	70	2	-	26	26	20
Elektrotechnik - DV- und Netzwerktechnik	6	108	105	3	-	40	42	26
Umweltschutztechnik - Grundstudium	5	69	52	17	47	22	-	-
Umweltschutztechnik - Verfahrenstechnik	4	43	32	11	-	12	8	23
Umweltschutztechnik - Wasserver- und Entsorgungstechnik	1	8	8	-	-	8	-	-
Umweltschutztechnik - Labortechnik	1	8	3	5	-	-	8	-
Feinwerktechnik - Heizungs-, Lüftungs-, Klimatechnik	6	125	116	9	49	41	17	18
Informatik - Wirtschaftsinformatik	7	93	66	27	24	31	28	10
Ernährung und Hauswirtschaft - Bäckereitechnik	2	29	22	7	23	6	-	-
Ernährung und Hauswirtschaft - Fleischereitechnik	2	28	25	3	20	8	-	-
Agrarwirtschaft - Garten- und Landschaftsbau - Techniker	2	23	23	-	14	9	-	-
Agrarwirtschaft - Garten- und Landschaftsbau	2	37	30	7	17	20	-	-
Agrarwirtschaft - Floristik	1	10	1	9	10	-	-	-
Farb- und Lacktechnik	2	36	28	8	25	11	-	-
Berufe der Wirtschaft und Verwaltung	26	581	189	392	351	230	-	-
Betriebswirt	13	308	138	170	195	113	-	-
Wirtschaftskorrespondent	9	188	10	178	106	82	-	-
Europäische Finanzwirtschaft	4	85	41	44	50	35	-	-
Sozial- und Erziehungsberufe	173	3 843	717	3 126	2 176	1 550	117	-
Erzieher	87	2 020	355	1 665	1 201	819	-	-
Altenpflege	55	1 176	224	952	613	446	117	-
Familiengpflege	2	35	6	29	21	14	-	-
Heilpädagoge	8	153	11	142	94	59	-	-
Heilerziehungspflege	21	459	121	338	247	212	-	-
Dienstleistungsberufe	4	33	8	25	27	6	-	-
Gastronom	2	15	7	8	15	-	-	-
Hauswirtschaftsleiter	2	18	1	17	12	6	-	-
Insgesamt	284	5 779	2 078	3 701	3 130	2 213	292	144
öffentliche Schulen	191	3 900	1 703	2 197	2 123	1 458	175	144
private Schulen	93	1 879	375	1 504	1 007	755	117	-

Noch: 9 Fachschulen in Berlin am 1. Oktober 2001

## d) Studierende nach Fachrichtungen, Schwerpunkten, Ausbildungszielen, Geschlecht und schulischer Vorbildung

Fachrichtung / Schwerpunkt Ausbildungsziel Rechtsverhältnis	Ins- gesamt	Männ- lich	Weib- lich	Schulische Vorbildung			
				Hoch- schul- reife	Fach- hochschul- reife	Real- schul- abschluss <sup>1)</sup>	Haupt- schul- abschluss <sup>2)</sup>
				1	2	3	4
Technische Berufe .....	1 322	1 164	158	124	77	936	185
Bautechnik - Grundstudium - .....	83	76	7	5	4	53	21
Bautechnik - Hochbau - .....	55	45	10	9	1	36	9
Bautechnik - Tiefbau - .....	10	7	3	—	1	7	2
Maschinentechnik - Grundstudium - .....	153	140	13	9	8	112	24
Maschinentechnik - Konstruktion - .....	92	82	10	9	9	67	7
Elektrotechnik - Grundstudium - .....	240	233	7	20	11	178	31
Elektrotechnik - Automatisierungstechnik - .....	72	70	2	7	2	56	7
Elektrotechnik - DV- und Netzwerktechnik - .....	108	105	3	9	9	85	5
Umweltschutztechnik - Grundstudium - .....	69	52	17	6	4	51	8
Umweltschutztechnik - Verfahrenstechnik - .....	43	32	11	8	2	25	8
Umweltschutztechnik - Wasserver- und Entsorgungstechnik - .....	8	8	—	2	—	5	1
Umweltschutztechnik - Labortechnik - .....	8	3	5	3	2	3	—
Feinwerktechnik - Heizungs-, Lüftungs-, Klimatechnik - .....	125	116	9	5	5	101	14
Informatik - Wirtschaftsinformatik - .....	93	66	27	12	12	63	6
Ernährung und Hauswirtschaft - Bäckereitechnik - .....	29	22	7	2	—	17	10
Ernährung und Hauswirtschaft - Fleischereitechnik - .....	28	25	3	1	2	14	11
Agrarwirtschaft - Garten- und Landschaftsbau - Techniker - .....	23	23	—	1	2	19	1
Agrarwirtschaft - Garten- und Landschaftsbau - .....	37	30	7	11	3	18	5
Agrarwirtschaft - Floristik - .....	10	1	9	1	—	8	1
Farb- und Lacktechnik .....	36	28	8	4	—	18	14
Berufe der Wirtschaft und Verwaltung .....	581	189	392	305	25	238	13
Betriebswirt .....	308	138	170	86	12	197	13
Wirtschaftskorrespondent .....	188	10	178	175	3	10	—
Europäische Finanzwirtschaft .....	85	41	44	44	10	31	—
Sozial- und Erziehungsberufe .....	3 843	717	3 126	436	144	2 756	507
Erzieher .....	2 020	355	1 665	238	85	1 648	49
Altenpflege .....	1 176	224	952	102	27	634	413
Familienpflege .....	35	6	29	4	—	19	12
Heilpädagoge .....	153	11	142	26	17	99	11
Heilerziehungspflege .....	459	121	338	66	15	356	22
Dienstleistungsberufe .....	33	8	25	2	4	27	—
Gastronom .....	15	7	8	2	—	13	—
Hauswirtschaftsleiter .....	18	1	17	—	4	14	—
Insgesamt .....	5 779	2 078	3 701	867	250	3 957	705 <sup>2)</sup>
öffentliche Schulen .....	3 900	1 703	2 197	591	184	2 796	329
private Schulen .....	1 879	375	1 504	276	66	1 161	376

1) einschl. gleichwertiger Abschlüsse

2) darunter 418 Studierende mit erweitertem Hauptschulabschluss



Noch: 9 Fachschulen in Berlin am 1. Oktober 2001

**e) Ausländische Studierende nach Schultypen, Geschlecht und Erdteilen**

Schultyp - Rechtsverhältnis	Ins- gesamt	Männ- lich	Weib- lich	Europa		Afrika	Amerika	Asien	Staatenlos
				ins- gesamt	darunter Türkei				
				1	2				
Fachschulen für									
technische Berufe (einschl. Gartenbau) .....	40	34	6	29	17	3	3	4	1
Wirtschafts- und Verwaltungsberufe .....	27	8	19	23	8	-	3	1	-
Sozial- und Erziehungsberufe .....	304	55	249	262	128	16	11	14	1
Dienstleistungsberufe .....	4	1	3	1	-	2	-	1	-
Insgesamt .....	375	98	277	315	153	21	17	20	2
öffentliche Schulen .....	241	70	171	209	129	11	9	11	1
private Schulen .....	134	28	106	106	24	10	8	9	1

**f) Absolventen und Abgänger im Schuljahr 2000/01 nach Fachrichtungen, Schwerpunkten, Ausbildungszielen, Geschlecht und Prüfungserfolg<sup>1)</sup>**

Fachrichtung / Schwerpunkt Ausbildungsziel - Rechtsverhältnis	Ins- gesamt	Männ- lich	Weib- lich	Abschlussprüfung		Abgänger ohne Prüfung <sup>2)</sup>
				bestanden	nicht bestanden	
				1	2	
Technische Berufe .....	522	462	60	335	11	176
Bautechnik - Grundstudium - .....	21	20	1	-	-	21
Bautechnik - Hochbau - .....	47	40	7	46	1	-
Maschinentechnik - Grundstudium - .....	34	30	4	-	-	34
Maschinentechnik - Konstruktion - .....	46	45	1	42	1	3
Elektrotechnik - Grundstudium - .....	45	45	-	-	-	45
Elektrotechnik - Automatisierungstechnik - .....	20	19	1	15	2	3
Elektrotechnik - Energietechnik - .....	14	11	3	14	-	-
Elektrotechnik - DV- und Netzwerktechnik - .....	91	90	1	81	3	7
Umweltschutztechnik - Grundstudium - .....	16	14	2	-	-	16
Umweltschutztechnik - Verfahrenstechnik - .....	19	17	2	17	-	2
Umweltschutztechnik - Wasser- und Entsorgungstechnik - .....	11	9	2	9	2	-
Feinwerktechnik - Heizungs-, Lüftungs-, Klimatechnik - .....	50	48	2	33	1	16
Informatik - Wirtschaftsinformatik - .....	51	28	23	27	-	24
Ernährung und Hauswirtschaft - Bäckereitechnik - .....	5	4	1	4	-	1
Ernährung und Hauswirtschaft - Fleischereitechnik - .....	4	3	1	1	-	3
Agrarwirtschaft - Garten- und Landschaftsbau - .....	35	30	5	35	-	-
Farb- und Lacktechnik .....	13	9	4	11	1	1
Berufe der Wirtschaft und Verwaltung .....	218	48	170	181	14	23
Betriebswirt .....	98	41	57	86	10	2
Wirtschaftskorrespondent .....	116	3	113	91	4	21
Agrarwirtschaft - Absatz, Markt und Produktion .....	4	4	-	4	-	-
Sozial- und Erziehungsberufe .....	1 693	317	1 376	1 360	31	302
Erzieher .....	961	154	807	753	19	189
Altenpflege .....	511	117	394	404	12	95
Familienpflege .....	20	7	13	11	-	9
Heilpädagoge .....	44	4	40	42	-	2
Heilerziehungspflege .....	157	35	122	150	-	7
Dienstleistungsberufe .....	25	13	12	18	-	7
Gastronom .....	20	13	7	18	-	2
Hauswirtschaftsleiter .....	5	-	5	-	-	5
Insgesamt .....	2 458	840	1 618	1 894	56	508
öffentliche Schulen .....	1 669	667	1 002	1 259	37	373
private Schulen .....	789	173	616	635	19	135

1) 89 Absolventen und Abgänger (64 männlich, 25 weiblich) erwarben nach dem Besuch zusätzlicher allgemeinbildender Kurse gem. § 46 SchulG einen Realschulabschluss  
 2) einschl. Studierende, die die Schule vorzeitig verlassen haben

## 10 Ausbildungsstätten des Gesundheitswesens in Berlin am 1. November 2001

## a) Schulen, Klassen und Lehrgangsteilnehmer nach Berufen, Rechtsverhältnis und Geschlecht

Beruf - Rechtsverhältnis	Schulen/ Lehr- anstalten	Klassen	Lehrgangsteilnehmer					
			ins- gesamt	männ- lich	weib- lich	darunter Ausländer		
						ins- gesamt	männ- lich	weib- lich
1	2	3	4	5	6	7	8	
<b>Pflegeberufe</b>								
Krankenschwester, -pfleger .....	28	167	3 063	535	2 528	127	18	109
Kinderkrankenschwester, -pfleger .....	5	11	190	9	181	11	-	11
Krankenpflegehelfer .....	1	-	1	1	-	-	-	-
Hebamme .....	2	4	78	-	78	5	-	5
Zusammen	36	182	3 332	545	2 787	143	18	125
<b>Medizinisch-technische / therapeutische und sonstige Berufe</b>								
Ergotherapeut .....	4	14	216	19	197	1	-	1
Diätassistent .....	2	4	63	5	58	-	-	-
Kardiotechniker .....	1	2	24	18	6	-	-	-
Logopäde .....	3	7	129	14	115	2	-	2
Masseur und medizinischer Bademeister .....	1	4	91	18	73	1	1	-
Medizinisch-technischer Assistent für Funktionsdiagnostik .....	1	3	40	2	38	2	1	1
Medizinisch-technischer Laboratoriumsassistent .....	2	20	255	29	226	19	5	14
Medizinisch-technischer Radiologieassistent .....	2	13	150	28	122	13	7	6
Medizinischer Sektions- und Präparationsassistent .....	1	1	26	9	17	1	1	-
Physiotherapeut bzw. Krankengymnast .....	7	58	1 241	335	906	56	29	27
Rettungsassistent .....	2	6	81	65	16	-	-	-
Pharmazeutisch-technischer Assistent .....	2	8	222	19	203	18	1	17
Operationstechnischer Assistent .....	1	1	12	-	12	-	-	-
Zusammen	29	141	2 550	561	1 989	113	45	68
Krankenpflegevorschüler .....	1	1	20	2	18	1	-	1
Insgesamt .....	66	324	5 902	1 108	4 794	257	63	194
öffentliche Schulen .....	10	37	625	167	458	14	-	14
private Schulen .....	56	287	5 277	941	4 336	243	63	180

## b) Lehrgangsteilnehmer nach Berufen, Geschlecht und Schuljahren

Beruf - Rechtsverhältnis	Ins- gesamt	Männ- lich	Weib- lich	Schuljahrgang		
				1.	2.	3.
				4	5	6
<b>Pflegeberufe</b>						
Krankenschwester, -pfleger .....	3 063	535	2 528	927	944	1 192
Kinderkrankenschwester, -pfleger .....	190	9	181	60	53	77
Krankenpflegehelfer .....	1	1	-	1	-	-
Hebamme .....	78	-	78	40	22	16
Zusammen	3 332	545	2 787	1 028	1 019	1 285
<b>Medizinisch-technische / therapeutische und sonstige Berufe</b>						
Ergotherapeut .....	216	19	197	63	74	79
Diätassistent .....	63	5	58	19	27	17
Kardiotechniker .....	24	18	6	15	9	-
Logopäde .....	129	14	115	54	36	39
Masseur und medizinischer Bademeister .....	91	18	73	45	46	-
Medizinisch-technischer Assistent für Funktionsdiagnostik .....	40	2	38	16	12	12
Medizinisch-technischer Laboratoriumsassistent .....	255	29	226	117	72	66
Medizinisch-technischer Radiologieassistent .....	150	28	122	59	40	51
Medizinischer Sektions- und Präparationsassistent .....	26	9	17	26	-	-
Physiotherapeut bzw. Krankengymnast .....	1 241	335	906	434	395	412
Rettungsassistent .....	81	65	16	40	41	-
Pharmazeutisch-technischer Assistent .....	222	19	203	176	46	-
Operationstechnischer Assistent .....	12	-	12	-	12	-
Zusammen	2 550	561	1 989	1 064	810	676
Krankenpflegevorschüler .....	20	2	18	20	-	-
Insgesamt .....	5 902	1 108	4 794	2 112	1 829	1 961
öffentliche Schulen .....	625	167	458	201	187	237
private Schulen .....	5 277	941	4 336	1 911	1 642	1 724

Noch: 10 Ausbildungsstätten des Gesundheitswesens in Berlin am 1. November 2001  
**c) Lehrgangsteilnehmer nach Berufen und Alter**

Beruf - Rechtsverhältnis	Ins- gesamt	Alter in Jahren <sup>1)</sup>														
		17 und jünger	18	19	20	21	22	23	24	25	26	27	28	29	30	31 und älter
		1	2	3	4	5	6	7	8	9	10	11	12	13	14	15
<b>Pflegeberufe</b>																
Krankenschwester, -pfleger .....	3 063	148	356	514	508	406	344	231	134	92	62	37	30	35	27	139
Kinderkrankenschwester, -pfleger .....	190	14	17	31	28	31	34	12	8	7	2	1	-	1	2	2
Krankenpflegehelfer .....	1	-	-	1	-	-	-	-	-	-	-	-	-	-	-	-
Hebamme .....	78	-	-	-	8	5	19	6	13	3	4	4	6	3	1	6
Zusammen	3 332	162	373	546	544	442	397	249	155	102	68	42	36	39	30	147
<b>Medizinisch-technische / therapeu- tische und sonstige Berufe</b>																
Ergotherapeut .....	216	1	5	7	12	35	43	20	25	12	6	6	2	5	2	35
Diätassistent .....	63	-	3	6	13	19	9	6	1	2	-	2	1	-	-	1
Kardiotechniker .....	24	-	-	-	-	-	-	-	2	1	-	5	2	1	4	9
Logopäde .....	129	-	-	-	4	8	7	7	11	1	6	5	8	2	7	63
<b>Masseur und medizinischer Bademeister</b>																
Medizinisch-technischer Assistent für Funktionsdiagnostik .....	40	1	2	8	11	8	5	2	-	1	1	-	1	-	-	-
Medizinisch-technischer Laboratoriumsassistent .....	255	34	17	20	40	48	36	19	12	9	5	3	1	1	1	9
Medizinisch-technischer Radiologieassistent .....	150	19	12	14	20	31	17	7	4	5	4	4	2	1	2	8
Medizinischer Sektions- und Präparationsassistent .....	26	-	-	4	5	3	4	1	2	-	-	1	1	1	1	3
<b>Physiotherapeut bzw. Krankengymnast</b>																
Rettungsassistent .....	81	-	1	2	2	2	7	4	4	6	4	9	6	11	3	20
Pharmazeutisch-technischer Assistent .....	222	26	24	14	32	26	20	9	9	6	3	5	6	4	7	31
Operationstechnischer Assistent ....	12	-	1	3	3	3	1	-	1	-	-	-	-	-	-	-
Zusammen	2 550	144	150	209	259	319	275	159	138	80	60	78	62	55	70	492
Krankenpflegevorschüler .....	20	16	1	1	2	-	-	-	-	-	-	-	-	-	-	-
Insgesamt .....	5 902	322	524	756	805	761	672	408	293	182	128	120	98	94	100	639
öffentliche Schulen	625	12	36	63	93	70	73	64	49	37	18	21	18	17	8	46
private Schulen .....	5 277	310	488	693	712	691	599	344	244	145	110	99	80	77	92	593

1) Alter am 31.12.2001

## Noch: 10 Ausbildungsstätten des Gesundheitswesens in Berlin am 1. November 2001

## d) Lehrgangsteilnehmer nach Berufen und schulischer Vorbildung

Beruf - Rechtsverhältnis	Ins- gesamt	Schulische Vorbildung					
		Hochschul- reife	Fachhoch- schulreife	Realschul- abschluss <sup>1)</sup>	erweiterter Hauptschul- abschluss <sup>1)</sup>	Hauptschul- abschluss <sup>1)</sup>	ohne Abschluss
	1	2	3	4	5	6	7
<b>Pflegeberufe</b>							
Krankenschwester, -pfleger .....	3 063	1 003	182	1 823	33	22	-
Kinderkrankenschwester, -pfleger .....	190	84	15	90	1	-	-
Krankenpflegehelfer .....	1	-	-	-	1	-	-
Hebamme .....	78	66	1	11	-	-	-
Zusammen	3 332	1 153	198	1 924	35	22	-
<b>Medizinisch-technische / therapeutische und sonstige Berufe</b>							
Ergotherapeut .....	216	145	27	41	1	2	-
Diätassistent .....	63	41	2	20	-	-	-
Kardiotechniker .....	24	8	9	7	-	-	-
Logopäde .....	129	95	6	25	2	1	-
Masseur und medizinischer Bademeister .....	91	19	17	45	6	4	-
Medizinisch-technischer Assistent für Funktionsdiagnostik .....	40	34	-	6	-	-	-
Medizinisch-technischer Laboratoriumsassistent .....	255	145	4	102	4	-	-
Medizinisch-technischer Radiologieassistent .....	150	76	4	68	2	-	-
Medizinischer Sektions- und Präparationsassistent .....	26	6	3	17	-	-	-
Physiotherapeut bzw. Krankengymnast .....	1 241	438	162	627	12	2	-
Rettungsassistent .....	81	5	2	71	3	-	-
Pharmazeutisch-technischer Assistent .....	222	69	8	145	-	-	-
Operationstechnischer Assistent .....	12	7	-	5	-	-	-
Zusammen	2 550	1 088	244	1 179	30	9	-
Krankenpflegevorschüler .....	20	-	-	20	-	-	-
Insgesamt .....	5 902	2 241	442	3 123	65	31	-
öffentliche Schulen	625	253	25	341	6	-	-
private Schulen	5 277	1 988	417	2 782	59	31	-

1) einschl. gleichwertiger Abschlüsse

## e) Ausländische Lehrgangsteilnehmer nach Berufen, Geschlecht und Erdteilen

Beruf - Rechtsverhältnis	Ins- gesamt	Männ- lich	Weib- lich	Europa		Afrika	Amerika	Asien	Staaten- los, ohne Angabe
				ins- gesamt	darunter Türkei				
	1	2	3	4	5	6	7	8	9
<b>Pflegeberufe</b>									
Krankenschwester, -pfleger .....	127	18	109	89	26	15	8	14	1
Kinderkrankenschwester, -pfleger .....	11	-	11	9	3	-	-	2	-
Krankenpflegehelfer .....	-	-	-	-	-	-	-	-	-
Hebamme .....	5	-	5	4	-	-	-	1	-
Zusammen	143	18	125	102	29	15	8	17	1
<b>Medizinisch-technische / therapeutische und sonstige Berufe</b>									
Ergotherapeut .....	1	-	1	1	-	-	-	-	-
Logopäde .....	2	-	2	2	1	-	-	-	-
Masseur und medizinischer Bademeister .....	1	1	-	1	-	-	-	-	-
Medizinisch-technischer Assistent für Funktionsdiagnostik .....	2	1	1	1	1	-	-	1	-
Medizinisch-technischer Laboratoriumsassistent .....	19	5	14	12	4	2	1	4	-
Medizinisch-technischer Radiologieassistent .....	13	7	6	7	4	1	-	5	-
Medizinischer Sektions- und Präparationsassistent .....	1	1	-	1	-	-	-	-	-
Physiotherapeut bzw. Krankengymnast .....	56	29	27	45	6	-	4	6	1
Pharmazeutisch-technischer Assistent .....	18	1	17	11	3	-	-	7	-
Zusammen	113	45	68	81	19	3	5	23	1
Krankenpflegevorschulen .....	1	-	1	1	-	-	-	-	-
Insgesamt .....	257	63	194	184	48	18	13	40	2
öffentliche Schulen	14	-	14	9	4	1	-	4	-
private Schulen	243	63	180	175	44	17	13	36	2

Noch: 10 Ausbildungsstätten des Gesundheitswesens in Berlin am 1. November 2001  
 f) Abgänger im Schuljahr 2000/01<sup>1)</sup> nach Berufen, Geschlecht und Prüfungserfolg

Beruf - Rechtsverhältnis	Ins- gesamt	Männ- lich	Weib- lich	Abschlussprüfung				Abgänger ohne Prüfung <sup>2)</sup>	
				bestanden		nicht bestanden		ins- gesamt	darunter Ausländer
				ins- gesamt	darunter Ausländer	ins- gesamt	darunter Ausländer		
1	2	3	4	5	6	7	8	9	
<b>Pflegeberufe</b>									
Krankenschwester, -pfleger .....	1 220	219	1 001	981	30	19	-	220	14
Kinderkrankenschwester, -pfleger .....	70	6	64	58	1	6	-	6	-
Krankenpflegehelfer .....	16	2	14	16	2	-	-	-	-
Hebamme .....	38	-	38	34	-	-	-	4	-
Zusammen	1 344	227	1 117	1 089	33	25	-	230	14
<b>Medizinisch-technische / therapeutische und sonstige Berufe</b>									
Ergotherapeut .....	51	2	49	51	-	-	-	-	-
Diätassistent .....	37	2	35	29	-	-	-	8	-
Gesundheitsaufseher .....	17	5	12	16	-	1	-	-	-
Kardiotechniker .....	10	7	3	10	-	-	-	-	-
Logopäde .....	37	2	35	37	-	-	-	-	-
Masseur und medizinischer Bademeister .....	48	17	31	41	-	-	-	7	-
Medizinisch-technischer Assistent für Funktionsdiagnostik .....	16	-	16	13	1	-	-	3	-
Medizinisch-technischer Laboratoriums- assistent .....	139	14	125	82	7	2	-	55	7
Medizinisch-technischer Radiologieassistent .....	60	8	52	43	-	1	1	16	4
Medizinischer Sektions- und Präparationsassistent .....	23	9	14	19	-	-	-	4	-
Physiotherapeut bzw. Krankengymnast .....	480	154	326	410	13	18	-	52	4
Rettungsassistent .....	63	55	8	-	-	63	-	-	-
Pharmazeutisch-technischer Assistent .....	53	1	52	44	2	1	-	8	-
Zusammen	1 034	276	758	795	23	86	1	153	15
Krankenpflegevorschüler .....	28	6	22	28 <sup>3)</sup>	-	-	-	-	-
Insgesamt .....	2 406	509	1 897	1 912	56	111	1	383	29
öffentliche Schulen	316	98	218	214	-	82	-	20	2
private Schulen .....	2 090	411	1 679	1 698	56	29	1	363	27

1) vom 2. November 2000 bis 1. November 2001

2) einschl. Teilnehmer, die die Schule vorzeitig verlassen haben

3) Abschluss- bzw. Teilnahmebescheinigung

## Datenangebot aus dem Sachgebiet

### Datenangebot

Die in diesem Bericht enthaltenen Tabellen geben die gängigsten Kombinationen der aufgelisteten Merkmale wieder. Für den Informationsbedarf, der damit nicht abgedeckt werden kann, werden **Sonderauswertungen** erstellt.

Die Merkmale und deren Gliederung sind auf Seite 7 dieses Berichtes dargestellt.

### Lieferung

Bestellte Tabellen oder Daten werden kurzfristig entweder als Ausdruck oder als Excel-Datei (Version 4 bis 97) erstellt. Die Lieferung der Ergebnisse erfolgt dann entweder über **E-Mail** oder **Fax** (bis maximal 10 Seiten) bzw. als **Ausdruck**, **Diskette** oder **CD-ROM** durch die Post. Selbstabholer können die Ergebnisse direkt beim Statistischen Landesamt abholen.

### Kosten

Die Leistungen sind nach den geltenden Kostenrichtlinien des Statistischen Landesamtes grundsätzlich kostenpflichtig. Ausgenommen davon sind unmittelbare Berliner Landesbehörden (z.B. Senatsverwaltungen und Bezirksamter), Mitglieder des Abgeordnetenhauses, Berliner Mitglieder des Bundestages und des Europäischen Parlaments, Journalisten sowie Dienststellen, Behörden und Ämter, mit denen ein Schriftenaustausch besteht. Die Kosten für Standardtabellen sind in dem entsprechenden Abschnitt angegeben. Kosten für andere Auswertungen werden nach Aufwand berechnet. Die Zahlung erfolgt auf Rechnung, die Zahlungsfrist beträgt vier Wochen.

### Information und Beratung

Nähere Auskünfte zu Information und Beratung finden Sie auf Seite 2.

### Weitere Veröffentlichungen zum Thema

#### Schule, Berufsbildung und Ausbildungsförderung

- Allgemein bildende Schulen in Berlin -Schulen, Klassen und Schüler-jährlich, 34 Seiten  
6,00 EUR  
Bestell-Nr.: 140.1/140.8
- Allgemein bildende Schulen in Berlin -Schülerbewegung-jährlich, 31 Seiten  
4,00 EUR  
Bestell-Nr.: 140.1a.
- Auszubildende und Prüfungen in Berlin jährlich, 31 Seiten  
6,00 EUR  
Bestell-Nr.: 140.3
- Schulpraktische Seminare in Berlin jährlich, 12 Seiten  
4,00 EUR  
Bestell-Nr.: 140.4
- Ausbildungsförderung in Berlin jährlich, 22 Seiten  
4,00 EUR  
Bestell-Nr.: 140.5
- Volkshochschulen und Musikschulen in Berlin jährlich, 22 Seiten  
4,00 EUR  
Bestell-Nr.: 140.6
- Lehrgänge des Zweiten Bildungsweges in Berlin jährlich, 22 Seiten  
4,00 EUR  
Bestell-Nr.: 140.7

#### Hinweis:

Der bisherige Statistische Bericht B V 8 "Vorschulerziehung in Berlin" ist (bis auf Bezirksdaten) ab Schuljahr 1996/97 in den Bericht B I 1 "Allgemein bildende Schulen in Berlin - Schulen, Klassen und Schüler" integriert.

## Allgemeines Informationsangebot

Datenmaterial auf Papier,  
Diskette oder im Internet  
zu folgenden Themen:

- Gebiet (regionales Bezugssystem)
- Bevölkerung und Bevölkerungsbewegung (Geburten, Sterbefälle, Zu- und Fortzüge)
- Mikrozensus (Haushalte, Familien, Sozialstruktur)
- Gesundheitswesen
- Wahlen (Ergebnisse)
- Schule, Berufsbildung, Ausbildungsförderung
- Kultur, Freizeit, Sport
- Hochschulen (Fach- und Hochschulen, Universitäten, Studenten)
- Rechtspflege
- Öffentliche Sozialleistungen (Jugendhilfe, Sozialhilfe, Wohngeld)
- Polizeiliche Kriminalitätsstatistik, Verkehr
- Verarbeitendes Gewerbe
- Bautätigkeit und Wohnungen
- Handel, Gastgewerbe
- Verdienste, Handwerk
- Landwirtschaft, Umwelt, Energie- und Wasserversorgung
- Volkswirtschaftliche Gesamtrechnungen
- Öffentliche Finanzen, Personal im Öffentlichen Dienst
- Preise, laufende Wirtschaftsrechnungen
- Steuern
- Unternehmen und Arbeitsstätten, Unternehmensregister

### Veröffentlichungen

#### **Statistisches Jahrbuch**

Kompilium zu Berlin in Jahresdaten aus allen Bereichen der amtlichen Statistik

#### **Monatschrift**

Beiträge zu Methodik und Ergebnissen statistischer Erhebungen

#### **Statistische Berichte**

Tabellen und Kurzerläuterungen zu Ergebnissen der verschiedenen Sachgebiete der amtlichen Statistik

#### **Faltblätter**

Informationen kurz und knapp zum Tourismus, zur Umwelt, zu Bildung und Kultur, zum Mikrozensus

#### **Verzeichnis**

##### **der Veröffentlichungen**

Überblick über alle vom Statistischen Landesamt Berlin herausgegebenen Veröffentlichungen auf Papier, Diskette und CD.

# Bestellung

Firma bzw. Name, Vorname

Ansprechpartner/in

Straße, Hausnummer

Postleitzahl, Ort

Telefon einschl. Vorwahl

Telefax einschl. Vorwahl

E-Mail

**Statistisches Landesamt Berlin**

- ZI 11 -

10306 Berlin

Anzahl	Bestell-Nr.	Bezeichnung	Zeitraum	Einzelpreis

**Bestellmöglichkeiten:**

An obenstehende Adresse  
 Telefon: 030 - 9021 3434  
 Fax: 030 - 9021 3655  
 E-Mail: info@statistik-berlin.de

**Liefermöglichkeiten:**

- Abgabe gegen Barzahlung  
 Postversand und Rechnung (zzgl. Versandkostenpauschale)  
 Fax (max. 10 Seiten)  
 E-Mail (max. 2 MB)

Datum

Unterschrift

**Liefer- und Zahlungsbedingungen für Produkte und Leistungen des Statistischen Landesamtes Berlin**

Stand: 1. Januar 2002

**Allgemeines**

Allgemeine Geschäftsbedingungen des Bestellers sind ausgeschlossen. Die Lieferungen des Statistischen Landesamtes Berlin unterliegen nicht der Umsatz-(Mehrwert-)steuerpflicht. Aufträge für Sonderauswertungen werden nur angenommen, wenn sie ohne Zurückstellen gesetzlicher Aufgaben zu erledigen sind. Sonderauswertungen und Aufträge mit einem Wert von mehr als 25,00 EUR werden erst bearbeitet, wenn vom Besteller eine schriftliche Auftragsbestätigung (Kostenübernahmeerklärung) vorliegt. Das Statistische Landesamt Berlin haftet nicht für Schäden, die aus der Verwendung der Produkte entstehen. Erfüllungsort ist Berlin. Gerichtsstand ist – je nach Zuständigkeit – das Amtsgericht Lichtenberg bzw. das Landgericht Berlin.

**Abonnements**

Regelmäßig erscheinende Veröffentlichungen können im Abonnement bezogen werden. Die Kündigung von Abonnements ist zum 30.6. oder 31.12. eines jeden Jahres mit einer Frist von sechs Wochen möglich und bedarf der Schriftform.

Es gelten die jeweils aktuellen Preise, auch wenn sie während der Vertragslaufzeit geändert werden.

**Lieferung / Versandkosten**

Die Lieferung erfolgt auf Rechnung und Gefahr des Bestellers. Richtig erfolgte Lieferungen werden nicht umgetauscht oder zurückgenommen. Beanstandungen wegen unrichtiger oder unvollständiger Sendung müssen innerhalb von 14 Tagen nach Empfang der Lieferung geltend gemacht werden.

Für den Versand kostenpflichtiger Produkte/Leistungen wird eine Versandkostenpauschale von derzeit mindestens 1,50 EUR erhoben.

**Rechnungen / Mahnungen**

Der Rechnungsbetrag ist innerhalb von 4 Wochen ohne jeglichen Abzug auf eines der in der Rechnung angegebenen Konten – unter Angabe des Buchungszeichens und der Personenkontonummer – zu überweisen. Rechnungen für Abonnements werden jeweils zum Quartalsende ausgestellt. Die Lieferung bleibt bis zur vollständigen Bezahlung Eigentum des Landes Berlin.

Für den Fall des Verzugs entsteht dem Statistischen Landesamt Berlin ein Anspruch auf Zahlung von Verzugszinsen von 3 v.H. über dem jeweils geltenden Basiszinssatz der Deutschen Bundesbank sowie Ersatz des sonst nachweisbaren Verzugschadens. Für jede Mahnung, die nach Eintritt des Verzugs ergeht, sind dem Statistischen Landesamt Berlin Bearbeitungs-, Porto- und Vordruckkosten pauschal in Höhe von 7,50 EUR zu ersetzen.

**Weitergabe der Daten**

Die Urheberrechte an den Produkten und Leistungen liegen beim Land Berlin, vertreten durch den Direktor des Statistischen Landesamtes Berlin. Eine Vervielfältigung und Veröffentlichung, auch auszugsweise, ist nur mit der Quellenangabe "Statistisches Landesamt Berlin" gestattet. Eine Weitergabe der übermittelten Daten auf maschinenlesbaren Datenträgern oder in elektronischen Netzen bedarf der vorherigen schriftlichen Genehmigung durch das Statistische Landesamt Berlin.