

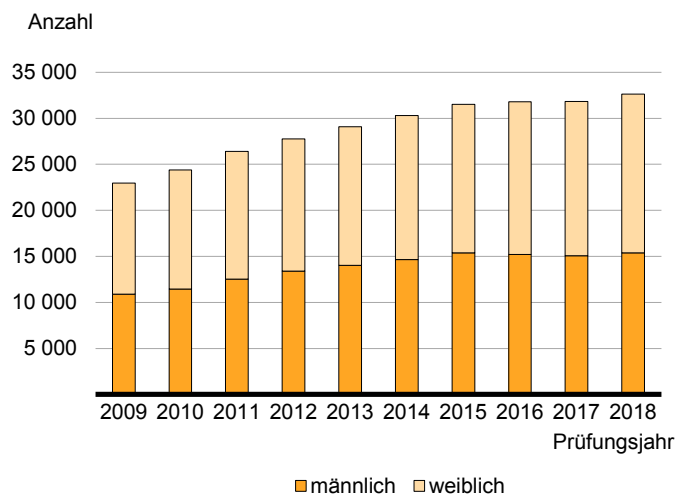
Statistischer Bericht

B III 3 – j / 18

{ Akademische und staatliche Abschlussprüfungen in **Berlin** im **Prüfungsjahr 2018**

Teil 2: Ausführliche Ergebnisse

Bestandene Abschlussprüfungen in Berlin 2009 bis 2018 nach Geschlecht



Impressum

Statistischer Bericht
B III 3 – j / 18

Erscheinungsfolge: jährlich
Erschienen im **Juni 2019**

Herausgeber

Amt für Statistik Berlin-Brandenburg
Steinstraße 104-106
14480 Potsdam
info@statistik-bbb.de
www.statistik-berlin-brandenburg.de

Tel. 0331 8173 - 1777
Fax 030 9028 - 4091

Zeichenerklärung

- 0 weniger als die Hälfte von 1
in der letzten besetzten Stelle,
jedoch mehr als nichts
- nichts vorhanden
- ... Angabe fällt später an
- () Aussagewert ist eingeschränkt
- / Zahlenwert nicht sicher genug
- Zahlenwert unbekannt oder
geheim zu halten
- x Tabellenfach gesperrt
- p vorläufige Zahl
- r berichtigte Zahl
- s geschätzte Zahl

Amt für Statistik Berlin-Brandenburg,
Potsdam, 2019



*Dieses Werk ist unter einer Creative Commons Lizenz
vom Typ Namensnennung 3.0 Deutschland zugänglich.
Um eine Kopie dieser Lizenz einzusehen, konsultieren Sie
<http://creativecommons.org/licenses/by/3.0/de/>*

Inhaltsverzeichnis

	Seite	Seite
Metadaten zu dieser Statistik (externer Link)		
Grafiken		
1 Bestandene Abschlussprüfungen nach Erst- bzw. weiterem Studium in Berlin in den Prüfungsjahren 2009 bis 2018	6	
2 Bestandene Bachelor- und Masterab- schlüsse in Berlin in den Prüfungsjahren 2009 bis 2018	7	
3 Bestandene Abschlussprüfungen in der Prü- fungsgruppe Universitärer Abschluss in Berlin im Prüfungsjahr 2018	8	
4 Bestandene Abschlussprüfungen in Berlin im Prüfungsjahr 2018 nach Fächergruppen	18	
Tabellen		
1 Bestandene Abschlussprüfungen in Berlin in den Prüfungsjahren 2009 bis 2018 nach Prüfungsgruppen	4	5 Bestandene Lehramtsprüfungen in Berlin im Prüfungsjahr 2018 nach Fächergruppen und Fachsemestern
2 Bestandene Abschlussprüfungen in Berlin im Prüfungsjahr 2018 nach Hochschularten und Prüfungsgruppen	8	25
3 Bestandene Abschlussprüfungen in Berlin im Prüfungsjahr 2018 nach Fächer- und Prüfungsgruppen und Hochschularten	9	Anlagen
4 Bestandene Abschlussprüfungen nach Erst- studium in Berlin im Prüfungsjahr 2018 nach Fächer- und Prüfungsgruppen, Fachsemestern und Hochschularten (ohne Lehramt)	19	1 Hochschulen in Berlin nach der Trägerschaft
		27
		2 Zuordnung der Abschlussprüfungen zu den Prüfungsgruppen in der bundeseinheitlichen Studenten- und Prüfungsstatistik (Stand Wintersemester 2017/2018)
		28

**1 Bestandene Abschlussprüfungen in Berlin in den Prüfungsjahren 2009 bis 2018
nach Prüfungsgruppen**

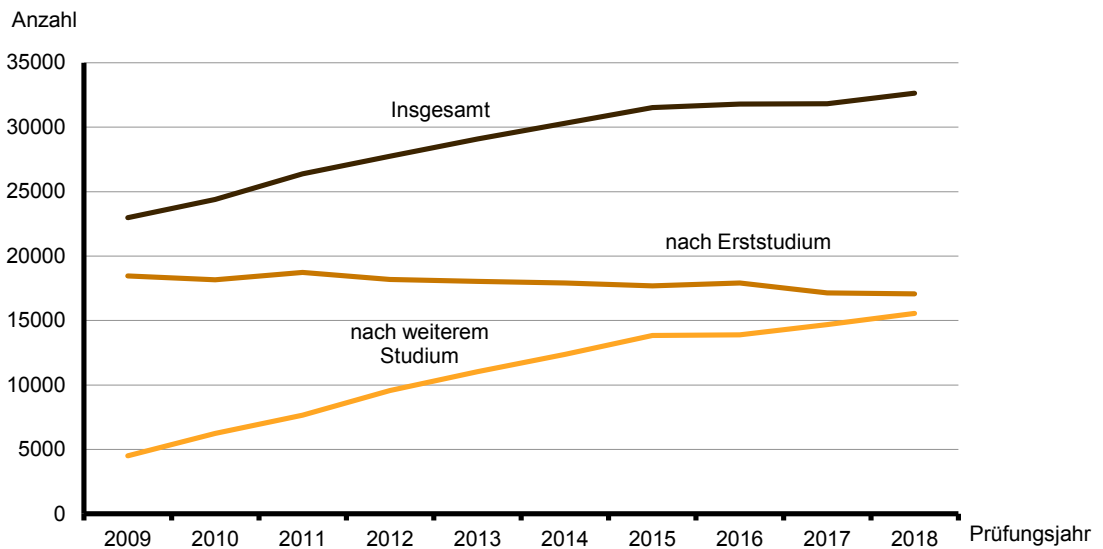
Lfd. Nr.	Prüfungsjahr	Insgesamt	Darunter				
			Universitärer Abschluss (ohne Lehramtsprüfungen)	darunter		Promotion	Lehramtsprüfungen
				Bachelorabschluss	Masterabschluss		
Bestandene Prüfungen insgesamt							
1	2009	22 979	11 061	2 058	1 508	2 043	1 522
2	2010	24 404	11 879	3 045	2 037	2 288	1 590
3	2011	26 391	13 259	4 242	2 623	2 213	1 693
4	2012	27 754	13 945	5 039	3 906	2 171	1 562
5	2013	29 094	14 186	5 271	4 921	2 167	1 566
6	2014	30 302	14 885	5 712	5 619	2 301	1 531
7	2015	31 532	15 171	6 062	6 489	2 457	1 700
8	2016	31 808	14 975	6 241	6 470	2 463	1 589
9	2017	31 827	14 961	6 023	6 981	2 335	1 593
10	2018	32 636	15 525	6 267	7 517	2 202	1 900
Bestandene Prüfungen von Frauen							
11	2009	12 085	6 081	1 233	769	956	1 084
12	2010	12 944	6 544	1 732	1 062	1 073	1 093
13	2011	13 867	7 076	2 217	1 404	1 085	1 158
14	2012	14 368	7 192	2 474	2 064	1 069	1 080
15	2013	15 074	7 336	2 581	2 560	1 024	1 069
16	2014	15 664	7 686	2 778	2 871	1 098	1 039
17	2015	16 161	7 753	2 960	3 255	1 171	1 134
18	2016	16 594	7 725	3 184	3 224	1 200	1 088
19	2017	16 747	7 718	3 045	3 469	1 130	1 068
20	2018	17 250	8 036	3 320	3 644	1 100	1 294
Bestandene Prüfungen von Ausländern insgesamt							
21	2009	2 983	1 631	190	533	321	47
22	2010	3 317	1 889	290	797	406	59
23	2011	3 546	2 039	402	842	421	45
24	2012	3 748	2 144	484	1 099	395	67
25	2013	4 116	2 244	536	1 273	450	70
26	2014	4 214	2 241	603	1 273	489	63
27	2015	4 669	2 434	585	1 582	548	74
28	2016	4 608	2 308	613	1 498	534	73
29	2017	5 280	2 573	643	1 758	562	98
30	2018	5 812	3 021	703	2 161	572	101
Bestandene Prüfungen von ausländischen Frauen							
31	2009	1 611	926	126	288	137	35
32	2010	1 837	1 112	202	453	163	45
33	2011	1 933	1 171	255	465	173	35
34	2012	2 043	1 211	294	593	170	44
35	2013	2 178	1 191	299	638	207	51
36	2014	2 277	1 248	354	670	210	46
37	2015	2 480	1 273	332	786	248	52
38	2016	2 493	1 237	369	745	246	54
39	2017	2 878	1 392	371	912	266	64
40	2018	3 143	1 595	404	1 093	280	78

darunter		Künstlerischer Abschluss	Darunter		Fachhochschulabschluss	darunter		Lfd. Nr.
Bachelorabschluss	Masterabschluss		Bachelorabschluss	Masterabschluss		Bachelorabschluss	Masterabschluss	
Bestandene Prüfungen insgesamt								
504	82	926	86	106	7 348	3 101	902	1
656	291	1 022	87	125	7 582	4 345	951	2
747	470	975	84	160	8 148	5 150	1 659	3
759	549	1 050	113	238	8 967	5 913	2 176	4
827	668	1 108	208	262	9 993	6 792	2 498	5
812	650	1 176	318	347	10 364	7 323	2 875	6
911	751	1 120	403	349	11 042	7 674	3 246	7
889	689	1 182	417	432	11 565	8 135	3 294	8
904	672	1 222	484	491	11 684	7 953	3 607	9
986	910	1 154	403	485	11 797	7 922	3 717	10
Bestandene Prüfungen von Frauen								
350	69	529	61	63	3 373	1 525	396	11
465	206	604	53	72	3 604	2 160	399	12
498	347	560	46	101	3 915	2 537	729	13
526	400	619	55	156	4 371	2 982	927	14
569	449	631	115	162	4 956	3 491	1 067	15
542	448	698	207	211	5 113	3 706	1 320	16
606	505	674	233	222	5 400	3 878	1 449	17
598	489	675	240	264	5 885	4 256	1 553	18
611	446	722	306	299	6 088	4 234	1 764	19
702	590	674	233	278	6 105	4 208	1 785	20
Bestandene Prüfungen von Ausländern insgesamt								
24	–	306	11	54	658	180	209	21
22	14	351	15	57	602	226	209	22
20	9	318	9	69	692	322	288	23
36	18	343	12	119	775	402	341	24
45	24	384	54	120	948	535	401	25
30	31	407	102	161	1 008	511	492	26
41	32	450	138	202	1 159	584	573	27
46	26	440	145	214	1 241	650	589	28
66	27	537	192	263	1 501	702	798	29
62	38	460	136	237	1 627	786	841	30
Bestandene Prüfungen von ausländischen Frauen								
17	–	169	8	32	327	100	114	31
15	13	225	12	32	283	115	92	32
17	6	189	4	46	342	167	143	33
24	14	212	5	81	392	209	165	34
31	19	223	33	71	491	298	188	35
24	21	255	70	99	514	249	263	36
29	22	285	82	130	618	327	291	37
36	18	269	89	129	679	374	304	38
41	21	326	130	152	825	406	418	39
48	30	289	91	140	882	450	432	40

1 Bestandene Abschlussprüfungen in Berlin in den Prüfungsjahren 2009 bis 2018 nach Prüfungsgruppen

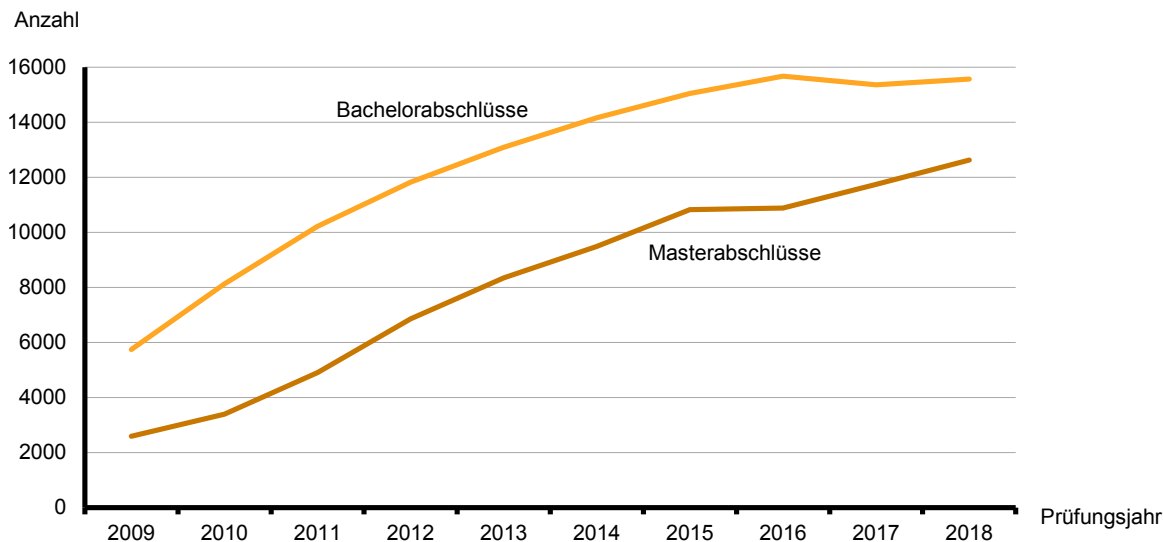
Lfd. Nr.	Prüfungsjahr	Insgesamt	Darunter				
			Universitärer Abschluss (ohne Lehramtsprüfungen)	darunter		Promotion	Lehramtsprüfungen
				Bachelorabschluss	Masterabschluss		
Bestandene Prüfungen als Erstabschluss							
41	2009	18 462	9 820	2 025	420	–	1 461
42	2010	18 165	9 681	2 996	–	–	1 255
43	2011	18 725	10 491	4 183	–	–	1 185
44	2012	18 182	9 909	4 971	–	–	948
45	2013	18 046	9 152	5 199	–	–	824
46	2014	17 918	9 112	5 605	–	–	779
47	2015	17 683	8 539	5 945	–	–	840
48	2016	17 914	8 349	6 107	–	–	801
49	2017	17 141	7 811	5 868	–	–	805
50	2018	17 073	7 821	6 090	–	–	864
Bestandene Prüfungen als weiterer Abschluss							
51	2009	4 517	1 241	33	1 088	2 043	61
52	2010	6 239	2 198	49	2 037	2 288	335
53	2011	7 666	2 768	59	2 623	2 213	508
54	2012	9 572	4 036	68	3 906	2 171	614
55	2013	11 048	5 034	72	4 921	2 167	742
56	2014	12 384	5 773	107	5 619	2 301	752
57	2015	13 849	6 632	117	6 489	2 457	860
58	2016	13 894	6 626	134	6 470	2 463	788
59	2017	14 686	7 150	155	6 981	2 335	788
60	2018	15 563	7 704	177	7 517	2 202	1 036

1 Bestandene Abschlussprüfungen nach Erst- bzw. weiterem Studium in Berlin in den Prüfungsjahren 2009 bis 2018



darunter		Künstlerischer Abschluss	darunter		Fachhochschulabschluss	darunter		Lfd. Nr.
Bachelorabschluss	Masterabschluss		Bachelorabschluss	Masterabschluss		Bachelorabschluss	Masterabschluss	
Bestandene Prüfungen als Erstabschluss								
489	72	696	86	33	6 485	3 020	159	41
633	-	663	85	-	6 566	4 313	-	42
718	-	614	83	-	6 426	5 125	-	43
721	-	602	111	-	6 714	5 874	-	44
788	-	664	198	-	7 400	6 744	-	45
748	-	633	297	-	7 390	7 245	-	46
825	-	622	375	-	7 680	7 573	-	47
801	-	598	390	-	8 155	8 023	-	48
803	-	585	442	-	7 932	7 816	-	49
864	-	505	352	-	7 864	7 715	-	50
Bestandene Prüfungen als weiterer Abschluss								
15	10	230	-	73	863	81	743	51
23	291	359	2	125	1 016	32	951	52
29	470	361	1	160	1 722	25	1 659	53
38	549	448	2	238	2 253	39	2 176	54
39	668	444	10	262	2 593	48	2 498	55
64	650	543	21	347	2 974	78	2 875	56
86	751	498	28	349	3 362	101	3 246	57
88	689	584	27	432	3 410	112	3 294	58
101	672	637	42	491	3 752	137	3 607	59
122	910	649	51	485	3 933	207	3 717	60

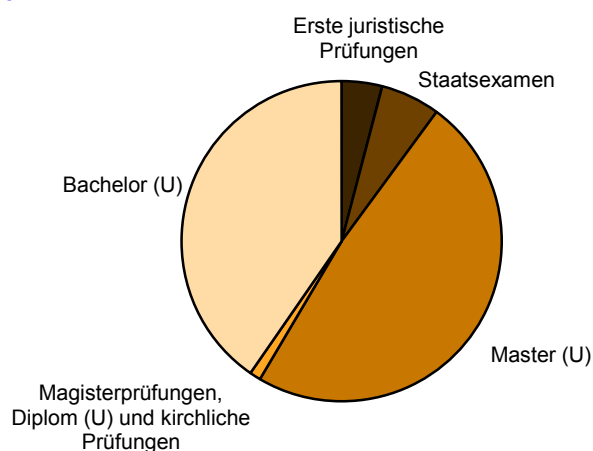
2 Bestandene Bachelor- und Masterabschlüsse in Berlin in den Prüfungsjahren 2009 bis 2018



2 Bestandene Abschlussprüfungen in Berlin im Prüfungsjahr 2018 nach Hochschularten und Prüfungsgruppen

Prüfungsgruppe i - insgesamt w - weiblich		Insgesamt	Davon nach Studium an				
			Universitäten	Kunsthochschulen	Fachhochschulen (ohne VerwFH)	Verwaltungsfachhochschulen	Sonstiger deutscher Hochschule
Bestandene Abschlussprüfungen insgesamt	i	32 636	19 345	1 305	11 830	156	–
	w	17 250	10 219	769	6 154	108	–
davon							
Universitärer Abschluss	i	15 525	15 332	–	193	–	–
(ohne Lehramtsprüfungen)	w	8 036	7 879	–	157	–	–
darunter							
Bachelorabschluss	i	6 267	6 129	–	138	–	–
	w	3 320	3 209	–	111	–	–
Masterabschluss	i	7 517	7 462	–	55	–	–
	w	3 644	3 598	–	46	–	–
Promotionen	i	2 202	2 180	22	–	–	–
	w	1 100	1 090	10	–	–	–
Lehramt	i	1 900	1 783	117	–	–	–
	w	1 294	1 216	78	–	–	–
darunter							
Bachelorabschluss	i	986	925	61	–	–	–
	w	702	658	44	–	–	–
Masterabschluss	i	910	854	56	–	–	–
	w	590	556	34	–	–	–
Künstlerischer Abschluss	i	1 154	–	1 154	–	–	–
	w	674	–	674	–	–	–
darunter							
Bachelorabschluss	i	403	–	403	–	–	–
	w	233	–	233	–	–	–
Masterabschluss	i	485	–	485	–	–	–
	w	278	–	278	–	–	–
Fachhochschulabschluss	i	11 797	4	–	11 637	156	–
	w	6 105	–	–	5 997	108	–
darunter							
Bachelorabschluss	i	7 922	–	–	7 821	101	–
	w	4 208	–	–	4 139	69	–
Masterabschluss	i	3 717	–	–	3 717	–	–
	w	1 785	–	–	1 785	–	–
Sonstiger Abschluss	i	58	46	12	–	–	–
	w	41	34	7	–	–	–

3 Bestandene Abschlussprüfungen in der Prüfungsgruppe Universitärer Abschluss in Berlin im Prüfungsjahr 2018



3 Bestandene Abschlussprüfungen in Berlin im Prüfungsjahr 2018 nach Fächer- und Prüfungsgruppen und Hochschularten

Fächergruppe des 1. Studienfaches — Prüfungsgruppe i - insgesamt w - weiblich		Bestandene Abschlussprüfungen		Davon als			
				Erstabschluss		weiterer Abschluss	
		ins- gesamt	darunter Ausländer	ins- gesamt	darunter Ausländer	ins- gesamt	darunter Ausländer
Universitäten							
Geisteswissenschaften	i	3 161	569	1 333	173	1 828	396
	w	2 159	385	964	121	1 195	264
Universitärer Abschluss (ohne Lehramtsprüfungen)	i	2 278	416	1 066	129	1 212	287
	w	1 583	285	773	90	810	195
darunter							
Bachelorabschluss	i	1 065	129	1 037	125	28	4
	w	774	90	757	87	17	3
Masterabschluss	i	1 177	283	–	–	1 177	283
	w	791	192	–	–	791	192
Promotionen	i	243	82	–	–	243	82
	w	138	48	–	–	138	48
Lehramt	i	605	52	249	28	356	24
	w	411	40	179	21	232	19
darunter							
Bachelorabschluss	i	281	35	249	28	32	7
	w	199	27	179	21	20	6
Masterabschluss	i	322	16	–	–	322	16
	w	211	13	–	–	211	13
Sonstiger Abschluss	i	35	19	18	16	17	3
	w	27	12	12	10	15	2
Sport	i	163	12	83	2	80	10
	w	72	5	45	2	27	3
Universitärer Abschluss (ohne Lehramtsprüfungen)	i	57	6	33	1	24	5
	w	30	2	21	1	9	1
darunter							
Bachelorabschluss	i	35	2	33	1	2	1
	w	21	1	21	1	–	–
Masterabschluss	i	22	4	–	–	22	4
	w	9	1	–	–	9	1
Promotionen	i	3	2	–	–	3	2
	w	–	–	–	–	–	–
Lehramt	i	103	4	50	1	53	3
	w	42	3	24	1	18	2
darunter							
Bachelorabschluss	i	56	1	50	1	6	–
	w	24	1	24	1	–	–
Masterabschluss	i	47	3	–	–	47	3
	w	18	2	–	–	18	2
Rechts-, Wirtschafts- und Sozial- wissenschaften	i	6 481	1 374	3 017	306	3 464	1 068
	w	3 870	785	1 869	199	2 001	586
Universitärer Abschluss (ohne Lehramtsprüfungen)	i	5 397	1 265	2 632	289	2 765	976
	w	3 099	719	1 549	185	1 550	534
darunter							
Bachelorabschluss	i	2 036	252	1 976	247	60	5
	w	1 209	164	1 166	161	43	3
Masterabschluss	i	2 705	971	–	–	2 705	971
	w	1 507	531	–	–	1 507	531
Promotionen	i	351	74	–	–	351	74
	w	185	36	–	–	185	36

3 Bestandene Abschlussprüfungen in Berlin im Prüfungsjahr 2018 nach Fächer- und Prüfungsgruppen und Hochschularten

Fächergruppe des 1. Studienfaches — Prüfungsgruppe		Bestandene Abschlussprüfungen		Davon als			
				Erstabschluss		weiterer Abschluss	
i - insgesamt	w - weiblich	ins- gesamt	darunter Ausländer	ins- gesamt	darunter Ausländer	ins- gesamt	darunter Ausländer
Lehramt	i	732	34	384	16	348	18
	w	585	29	319	13	266	16
darunter							
Bachelorabschluss	i	434	21	384	16	50	5
	w	355	17	319	13	36	4
Masterabschluss	i	298	13	–	–	298	13
	w	230	12	–	–	230	12
Sonstiger Abschluss	i	1	1	1	1	–	–
	w	1	1	1	1	–	–
Mathematik, Naturwissenschaften	i	2 579	426	966	79	1 613	347
	w	1 173	212	458	48	715	164
Universitärer Abschluss (ohne Lehramtsprüfungen)	i	1 653	193	863	75	790	118
	w	742	101	401	46	341	55
darunter							
Bachelorabschluss	i	749	65	724	62	25	3
	w	316	39	303	37	13	2
Masterabschluss	i	764	115	–	–	764	115
	w	327	53	–	–	327	53
Promotionen	i	648	223	–	–	648	223
	w	285	106	–	–	285	106
Lehramt	i	268	9	103	4	165	5
	w	140	4	57	2	83	2
darunter							
Bachelorabschluss	i	122	5	103	4	19	1
	w	63	3	57	2	6	1
Masterabschluss	i	145	4	–	–	145	4
	w	76	1	–	–	76	1
Sonstiger Abschluss	i	10	1	–	–	10	1
	w	6	1	–	–	6	1
Humanmedizin/Gesundheits- wissenschaften	i	1 713	227	891	85	822	142
	w	1 001	134	586	52	415	82
Universitärer Abschluss (ohne Lehramtsprüfungen)	i	1 276	172	891	85	385	87
	w	745	103	586	52	159	51
darunter							
Bachelorabschluss	i	237	6	232	5	5	1
	w	171	5	167	4	4	1
Masterabschluss	i	380	86	–	–	380	86
	w	155	50	–	–	155	50
Promotionen	i	437	55	–	–	437	55
	w	256	31	–	–	256	31
Agrar-, Forst- und Ernährungs- wissenschaften, Veterinärmedizin	i	575	107	262	12	313	95
	w	397	57	202	11	195	46
Universitärer Abschluss (ohne Lehramtsprüfungen)	i	438	77	258	12	180	65
	w	308	48	200	11	108	37
darunter							
Bachelorabschluss	i	109	3	107	2	2	1
	w	71	2	69	1	2	1
Masterabschluss	i	178	64	–	–	178	64
	w	106	36	–	–	106	36
Promotionen	i	128	30	–	–	128	30
	w	85	9	–	–	85	9

3 Bestandene Abschlussprüfungen in Berlin im Prüfungsjahr 2018 nach Fächer- und Prüfungsgruppen und Hochschularten

Fächergruppe des 1. Studienfaches — Prüfungsgruppe i - insgesamt w - weiblich		Bestandene Abschlussprüfungen		Davon als			
				Erstabschluss		weiterer Abschluss	
		ins- gesamt	darunter Ausländer	ins- gesamt	darunter Ausländer	ins- gesamt	darunter Ausländer
Mathematik, Naturwissenschaften	i	100	17	63	11	37	6
	w	57	11	34	7	23	4
Fachhochschulabschluss	i	100	17	63	11	37	6
	w	57	11	34	7	23	4
darunter							
Bachelorabschluss	i	64	11	63	11	1	–
	w	34	7	34	7	–	–
Masterabschluss	i	36	6	–	–	36	6
	w	23	4	–	–	23	4
Humanmedizin/Gesundheits- wissenschaften	i	492	23	390	16	102	7
	w	370	16	299	12	71	4
Fachhochschulabschluss	i	492	23	390	16	102	7
	w	370	16	299	12	71	4
darunter							
Bachelorabschluss	i	399	16	390	16	9	–
	w	308	12	299	12	9	–
Masterabschluss	i	93	7	–	–	93	7
	w	62	4	–	–	62	4
Agrar-, Forst- und Ernährungs- wissenschaften, Veterinärmedizin	i	140	9	93	5	47	4
	w	63	7	38	4	25	3
Fachhochschulabschluss	i	140	9	93	5	47	4
	w	63	7	38	4	25	3
darunter							
Bachelorabschluss	i	96	5	93	5	3	–
	w	40	4	38	4	2	–
Masterabschluss	i	44	4	–	–	44	4
	w	23	3	–	–	23	3
Ingenieurwissenschaften	i	3 922	534	2 377	275	1 545	259
	w	1 117	178	677	100	440	78
Fachhochschulabschluss	i	3 922	534	2 377	275	1 545	259
	w	1 117	178	677	100	440	78
darunter							
Bachelorabschluss	i	2 425	279	2 377	275	48	4
	w	704	103	677	100	27	3
Masterabschluss	i	1 497	255	–	–	1 497	255
	w	413	75	–	–	413	75
Kunst, Kunstwissenschaft	i	580	145	497	111	83	34
	w	389	103	318	77	71	26
Fachhochschulabschluss	i	580	145	497	111	83	34
	w	389	103	318	77	71	26
darunter							
Bachelorabschluss	i	510	114	497	111	13	3
	w	328	79	318	77	10	2
Masterabschluss	i	70	31	–	–	70	31
	w	61	24	–	–	61	24
Fachhochschulen insgesamt	i	11 830	1 636	7 842	768	3 988	868
	w	6 154	893	4 173	440	1 981	453

3 Bestandene Abschlussprüfungen in Berlin im Prüfungsjahr 2018 nach Fächer- und Prüfungsgruppen und Hochschularten

Fächergruppe des 1. Studienfaches — Prüfungsgruppe i - insgesamt w - weiblich		Bestandene Abschlussprüfungen		Davon als			
				Erstabschluss		weiterer Abschluss	
		ins- gesamt	darunter Ausländer	ins- gesamt	darunter Ausländer	ins- gesamt	darunter Ausländer
Verwaltungsfachhochschulen							
Rechts-, Wirtschafts- und Sozial-	i	156	3	156	3	–	–
wissenschaften	w	108	1	108	1	–	–
Fachhochschulabschluss	i	156	3	156	3	–	–
	w	108	1	108	1	–	–
darunter							
Bachelorabschluss	i	101	3	101	3	–	–
	w	69	1	69	1	–	–
Verwaltungsfachhochschulen	i	156	3	156	3	–	–
insgesamt	w	108	1	108	1	–	–
Hochschulen insgesamt							
Geisteswissenschaften	i	3 230	579	1 365	178	1 865	401
	w	2 207	393	984	124	1 223	269
Universitärer Abschluss	i	2 278	416	1 066	129	1 212	287
(ohne Lehramtsprüfungen)	w	1 583	285	773	90	810	195
darunter							
Bachelorabschluss	i	1 065	129	1 037	125	28	4
	w	774	90	757	87	17	3
Masterabschluss	i	1 177	283	–	–	1 177	283
	w	791	192	–	–	791	192
Promotionen	i	243	82	–	–	243	82
	w	138	48	–	–	138	48
Lehramt	i	605	52	249	28	356	24
	w	411	40	179	21	232	19
darunter							
Bachelorabschluss	i	281	35	249	28	32	7
	w	199	27	179	21	20	6
Masterabschluss	i	322	16	–	–	322	16
	w	211	13	–	–	211	13
Fachhochschulabschluss	i	69	10	32	5	37	5
	w	48	8	20	3	28	5
darunter							
Bachelorabschluss	i	34	5	32	5	2	–
	w	22	3	20	3	2	–
Masterabschluss	i	34	5	–	–	34	5
	w	26	5	–	–	26	5
Sonstiger Abschluss	i	35	19	18	16	17	3
	w	27	12	12	10	15	2
Sport	i	227	17	101	3	126	14
	w	91	8	47	3	44	5
Universitärer Abschluss	i	57	6	33	1	24	5
(ohne Lehramtsprüfungen)	w	30	2	21	1	9	1
darunter							
Bachelorabschluss	i	35	2	33	1	2	1
	w	21	1	21	1	–	–
Masterabschluss	i	22	4	–	–	22	4
	w	9	1	–	–	9	1

3 Bestandene Abschlussprüfungen in Berlin im Prüfungsjahr 2018 nach Fächer- und Prüfungsgruppen und Hochschularten

Fächergruppe des 1. Studienfaches — Prüfungsgruppe i - insgesamt w - weiblich		Bestandene Abschlussprüfungen		Davon als			
				Erstabschluss		weiterer Abschluss	
		ins- gesamt	darunter Ausländer	ins- gesamt	darunter Ausländer	ins- gesamt	darunter Ausländer
Promotionen	i	3	2	–	–	3	2
	w	–	–	–	–	–	–
Lehramt	i	103	4	50	1	53	3
	w	42	3	24	1	18	2
darunter							
Bachelorabschluss	i	56	1	50	1	6	–
	w	24	1	24	1	–	–
Masterabschluss	i	47	3	–	–	47	3
	w	18	2	–	–	18	2
Fachhochschulabschluss	i	64	5	18	1	46	4
	w	19	3	2	1	17	2
darunter							
Bachelorabschluss	i	18	1	18	1	–	–
	w	2	1	2	1	–	–
Masterabschluss	i	46	4	–	–	46	4
	w	17	2	–	–	17	2
Rechts-, Wirtschafts- und Sozial-	i	13 102	2 270	7 545	653	5 557	1 617
wissenschaften	w	8 070	1 353	4 762	436	3 308	917
Universitärer Abschluss	i	5 590	1 277	2 770	296	2 820	981
(ohne Lehramtsprüfungen)	w	3 256	731	1 660	192	1 596	539
darunter							
Bachelorabschluss	i	2 174	259	2 114	254	60	5
	w	1 320	171	1 277	168	43	3
Masterabschluss	i	2 760	976	–	–	2 760	976
	w	1 553	536	–	–	1 553	536
Promotionen	i	353	74	–	–	353	74
	w	186	36	–	–	186	36
Lehramt	i	732	34	384	16	348	18
	w	585	29	319	13	266	16
darunter							
Bachelorabschluss	i	434	21	384	16	50	5
	w	355	17	319	13	36	4
Masterabschluss	i	298	13	–	–	298	13
	w	230	12	–	–	230	12
Fachhochschulabschluss	i	6 426	884	4 390	340	2 036	544
	w	4 042	556	2 782	230	1 260	326
darunter							
Bachelorabschluss	i	4 376	355	4 245	340	131	15
	w	2 770	241	2 677	230	93	11
Masterabschluss	i	1 897	529	–	–	1 897	529
	w	1 160	315	–	–	1 160	315
Sonstiger Abschluss	i	1	1	1	1	–	–
	w	1	1	1	1	–	–
Mathematik, Naturwissenschaften	i	2 679	443	1 029	90	1 650	353
	w	1 230	223	492	55	738	168
Universitärer Abschluss	i	1 653	193	863	75	790	118
(ohne Lehramtsprüfungen)	w	742	101	401	46	341	55
darunter							
Bachelorabschluss	i	749	65	724	62	25	3
	w	316	39	303	37	13	2
Masterabschluss	i	764	115	–	–	764	115
	w	327	53	–	–	327	53

3 Bestandene Abschlussprüfungen in Berlin im Prüfungsjahr 2018 nach Fächer- und Prüfungsgruppen und Hochschularten

Fächergruppe des 1. Studienfaches — Prüfungsgruppe i - insgesamt w - weiblich		Bestandene Abschlussprüfungen		Davon als			
				Erstabschluss		weiterer Abschluss	
		ins- gesamt	darunter Ausländer	ins- gesamt	darunter Ausländer	ins- gesamt	darunter Ausländer
Promotionen	i	648	223	–	–	648	223
	w	285	106	–	–	285	106
Lehramt	i	268	9	103	4	165	5
	w	140	4	57	2	83	2
darunter							
Bachelorabschluss	i	122	5	103	4	19	1
	w	63	3	57	2	6	1
Masterabschluss	i	145	4	–	–	145	4
	w	76	1	–	–	76	1
Fachhochschulabschluss	i	100	17	63	11	37	6
	w	57	11	34	7	23	4
darunter							
Bachelorabschluss	i	64	11	63	11	1	–
	w	34	7	34	7	–	–
Masterabschluss	i	36	6	–	–	36	6
	w	23	4	–	–	23	4
Sonstiger Abschluss	i	10	1	–	–	10	1
	w	6	1	–	–	6	1
Humanmedizin/Gesundheits- wissenschaften	i	2 205	250	1 281	101	924	149
	w	1 371	150	885	64	486	86
Universitärer Abschluss (ohne Lehramtsprüfungen)	i	1 276	172	891	85	385	87
	w	745	103	586	52	159	51
darunter							
Bachelorabschluss	i	237	6	232	5	5	1
	w	171	5	167	4	4	1
Masterabschluss	i	380	86	–	–	380	86
	w	155	50	–	–	155	50
Promotionen	i	437	55	–	–	437	55
	w	256	31	–	–	256	31
Fachhochschulabschluss	i	492	23	390	16	102	7
	w	370	16	299	12	71	4
darunter							
Bachelorabschluss	i	399	16	390	16	9	–
	w	308	12	299	12	9	–
Masterabschluss	i	93	7	–	–	93	7
	w	62	4	–	–	62	4
Agrar-, Forst- und Ernährungs- wissenschaften, Veterinärmedizin	i	715	116	355	17	360	99
	w	460	64	240	15	220	49
Universitärer Abschluss (ohne Lehramtsprüfungen)	i	438	77	258	12	180	65
	w	308	48	200	11	108	37
darunter							
Bachelorabschluss	i	109	3	107	2	2	1
	w	71	2	69	1	2	1
Masterabschluss	i	178	64	–	–	178	64
	w	106	36	–	–	106	36
Promotionen	i	128	30	–	–	128	30
	w	85	9	–	–	85	9
Lehramt	i	9	–	4	–	5	–
	w	4	–	2	–	2	–
darunter							
Bachelorabschluss	i	5	–	4	–	1	–
	w	2	–	2	–	–	–
Masterabschluss	i	4	–	–	–	4	–
	w	2	–	–	–	2	–

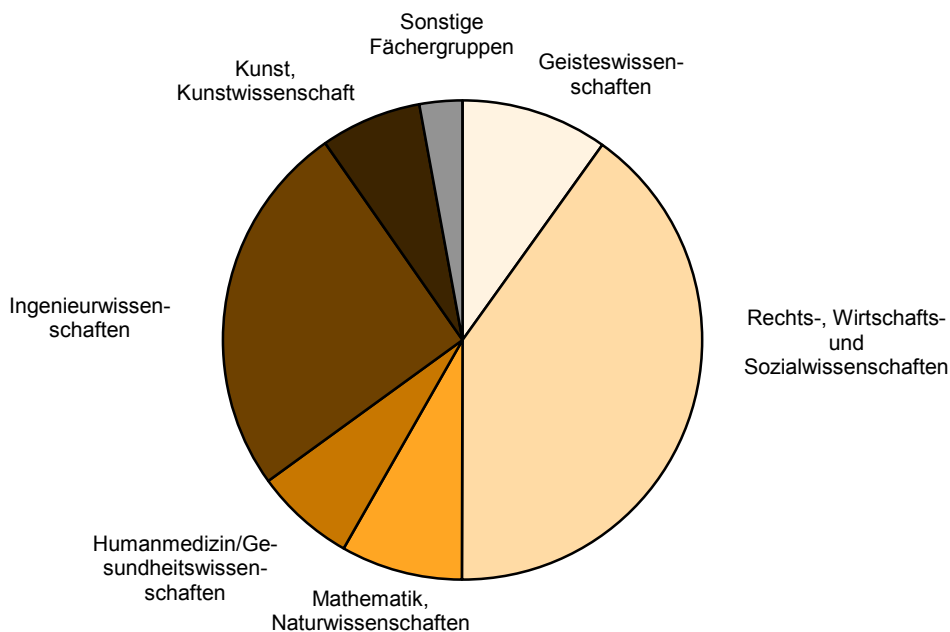
3 Bestandene Abschlussprüfungen in Berlin im Prüfungsjahr 2018 nach Fächer- und Prüfungsgruppen und Hochschularten

Fächergruppe des 1. Studienfaches — Prüfungsgruppe i - insgesamt w - weiblich		Bestandene Abschlussprüfungen		Davon als			
				Erstabschluss		weiterer Abschluss	
		ins- gesamt	darunter Ausländer	ins- gesamt	darunter Ausländer	ins- gesamt	darunter Ausländer
Fachhochschulabschluss	i	140	9	93	5	47	4
	w	63	7	38	4	25	3
darunter							
Bachelorabschluss	i	96	5	93	5	3	–
	w	40	4	38	4	2	–
Masterabschluss	i	44	4	–	–	44	4
	w	23	3	–	–	23	3
Ingenieurwissenschaften	i	8 256	1 470	4 160	504	4 096	966
	w	2 377	509	1 174	185	1 203	324
Universitärer Abschluss (ohne Lehramtsprüfungen)	i	3 876	828	1 720	223	2 156	605
	w	1 092	281	467	80	625	201
darunter							
Bachelorabschluss	i	1 672	218	1 626	216	46	2
	w	466	79	448	77	18	2
Masterabschluss	i	2 109	603	–	–	2 109	603
	w	606	199	–	–	606	199
Promotionen	i	328	90	–	–	328	90
	w	107	38	–	–	107	38
Lehramt	i	66	1	26	–	40	1
	w	34	1	14	–	20	1
darunter							
Bachelorabschluss	i	27	–	26	–	1	–
	w	15	–	14	–	1	–
Masterabschluss	i	38	1	–	–	38	1
	w	19	1	–	–	19	1
Künstlerischer Abschluss	i	60	17	33	6	27	11
	w	27	11	16	5	11	6
darunter							
Bachelorabschluss	i	35	7	33	6	2	1
	w	16	5	16	5	–	–
Masterabschluss	i	25	10	–	–	25	10
	w	11	6	–	–	11	6
Fachhochschulabschluss	i	3 926	534	2 381	275	1 545	259
	w	1 117	178	677	100	440	78
darunter							
Bachelorabschluss	i	2 425	279	2 377	275	48	4
	w	704	103	677	100	27	3
Masterabschluss	i	1 497	255	–	–	1 497	255
	w	413	75	–	–	413	75
Kunst, Kunstwissenschaft	i	2 222	667	1 237	260	985	407
	w	1 444	443	802	175	642	268
Universitärer Abschluss (ohne Lehramtsprüfungen)	i	357	52	220	21	137	31
	w	280	44	174	17	106	27
darunter							
Bachelorabschluss	i	226	21	217	20	9	1
	w	181	17	172	16	9	1
Masterabschluss	i	127	30	–	–	127	30
	w	97	26	–	–	97	26
Promotionen	i	62	16	–	–	62	16
	w	43	12	–	–	43	12

3 Bestandene Abschlussprüfungen in Berlin im Prüfungsjahr 2018 nach Fächer- und Prüfungsgruppen und Hochschularten

Fächergruppe des 1. Studienfaches — Prüfungsgruppe i - insgesamt w - weiblich			Bestandene Abschlussprüfungen		Davon als			
					Erstabschluss		weiterer Abschluss	
			ins- gesamt	darunter Ausländer	ins- gesamt	darunter Ausländer	ins- gesamt	darunter Ausländer
Lehramt	i		117	1	48	—	69	1
	w		78	1	39	—	39	1
darunter								
Bachelorabschluss	i		61	—	48	—	13	—
	w		44	—	39	—	5	—
Masterabschluss	i		56	1	—	—	56	1
	w		34	1	—	—	34	1
Künstlerischer Abschluss	i		1 094	443	472	128	622	315
	w		647	278	271	81	376	197
darunter								
Bachelorabschluss	i		368	129	319	100	49	29
	w		217	86	186	63	31	23
Masterabschluss	i		460	227	—	—	460	227
	w		267	134	—	—	267	134
Fachhochschulabschluss	i		580	145	497	111	83	34
	w		389	103	318	77	71	26
darunter								
Bachelorabschluss	i		510	114	497	111	13	3
	w		328	79	318	77	10	2
Masterabschluss	i		70	31	—	—	70	31
	w		61	24	—	—	61	24
Sonstiger Abschluss	i		12	10	—	—	12	10
	w		7	5	—	—	7	5
Land insgesamt	i		32 636	5 812	17 073	1 806	15 563	4 006
	w		17 250	3 143	9 386	1 057	7 864	2 086

4 Bestandene Abschlussprüfungen in Berlin im Prüfungsjahr 2018 nach Fächergruppen



4 Bestandene Abschlussprüfungen nach Erststudium in Berlin im Prüfungsjahr 2018 nach Fächer- und Prüfungsgruppen, Fachsemestern und Hochschularten (ohne Lehramt)

Fächergruppe des 1. Studienfaches — Prüfungsgruppe i - insgesamt w - weiblich		Ins- gesamt	Davon Abschlussim... Fachsemester								
			4.u. nied- riger	5. und 6.	7. und 8.	9. und 10.	11. und 12.	13. und 14.	15. und 16.	17.u. höher	ohne Angabe
Universitäten											
Geisteswissenschaften	i	1 084	19	151	436	238	101	68	18	53	–
	w	785	14	118	327	169	63	50	11	33	–
Universitärer Abschluss (ohne Lehramtsprüfungen)	i	1 066	14	149	425	238	101	68	18	53	–
	w	773	10	116	321	169	63	50	11	33	–
darunter											
Bachelorabschluss	i	1 037	14	149	425	237	100	65	16	31	–
	w	757	10	116	321	169	63	48	10	20	–
Sonstiger Abschluss	i	18	5	2	11	–	–	–	–	–	–
	w	12	4	2	6	–	–	–	–	–	–
Sport	i	33	1	6	11	10	4	–	–	1	–
	w	21	1	4	8	5	2	–	–	1	–
Universitärer Abschluss (ohne Lehramtsprüfungen)	i	33	1	6	11	10	4	–	–	1	–
	w	21	1	4	8	5	2	–	–	1	–
darunter											
Bachelorabschluss	i	33	1	6	11	10	4	–	–	1	–
	w	21	1	4	8	5	2	–	–	1	–
Rechts-, Wirtschafts- und Sozialwissenschaften	i	2 633	29	580	919	642	264	100	48	51	–
	w	1 550	16	336	557	384	143	56	27	31	–
Universitärer Abschluss (ohne Lehramtsprüfungen)	i	2 632	29	580	918	642	264	100	48	51	–
	w	1 549	16	336	556	384	143	56	27	31	–
darunter											
Bachelorabschluss	i	1 976	29	579	874	308	106	42	21	17	–
	w	1 166	16	336	528	186	57	21	13	9	–
Sonstiger Abschluss	i	1	–	–	1	–	–	–	–	–	–
	w	1	–	–	1	–	–	–	–	–	–
Mathematik, Naturwissenschaften	i	863	5	115	341	226	85	44	20	27	–
	w	401	1	64	158	117	28	16	8	9	–
Universitärer Abschluss (ohne Lehramtsprüfungen)	i	863	5	115	341	226	85	44	20	27	–
	w	401	1	64	158	117	28	16	8	9	–
darunter											
Bachelorabschluss	i	724	5	115	307	165	70	35	13	14	–
	w	303	1	64	130	74	20	10	3	1	–
Humanmedizin/Gesund- heitswissenschaften	i	891	3	127	60	25	67	537	43	29	–
	w	586	2	90	47	18	42	341	30	16	–
Universitärer Abschluss (ohne Lehramtsprüfungen)	i	891	3	127	60	25	67	537	43	29	–
	w	586	2	90	47	18	42	341	30	16	–
darunter											
Bachelorabschluss	i	232	3	127	60	24	16	2	–	–	–
	w	167	2	90	47	17	10	1	–	–	–
Agrar-, Forst- und Ernährungs- wissenschaften, Veterinärmedizin	i	258	1	18	41	23	133	30	10	2	–
	w	200	–	14	28	12	110	27	7	2	–
Universitärer Abschluss (ohne Lehramtsprüfungen)	i	258	1	18	41	23	133	30	10	2	–
	w	200	–	14	28	12	110	27	7	2	–
darunter											
Bachelorabschluss	i	107	1	18	41	23	11	9	4	–	–
	w	69	–	14	28	12	6	8	1	–	–

4 Bestandene Abschlussprüfungen nach Erststudium in Berlin im Prüfungsjahr 2018 nach Fächer- und Prüfungsgruppen, Fachsemestern und Hochschularten (ohne Lehramt)

Fächergruppe des 1. Studienfaches — Prüfungsgruppe i - insgesamt w - weiblich	Ins- gesamt	Davon Abschlussim... Fachsemester									
		4.u. nied- riger	5. und 6.	7. und 8.	9. und 10.	11. und 12.	13. und 14.	15. und 16.	17.u. höher	ohne Angabe	
Rechts-, Wirtschafts- und Sozialwissenschaften	i	4 372	2	1 529	1 971	626	141	69	18	16	—
	w	2 785	1	901	1 370	388	71	36	11	7	—
Universitärer Abschluss	i	138	—	109	24	4	1	—	—	—	—
(ohne Lehramtsprüfungen)	w	111	—	89	19	3	—	—	—	—	—
darunter											
Bachelorabschluss	i	138	—	109	24	4	1	—	—	—	—
	w	111	—	89	19	3	—	—	—	—	—
Fachhochschulabschluss	i	4 234	2	1 420	1 947	622	140	69	18	16	—
	w	2 674	1	812	1 351	385	71	36	11	7	—
darunter											
Bachelorabschluss	i	4 144	2	1 335	1 943	622	140	69	17	16	—
	w	2 608	1	751	1 347	385	71	36	10	7	—
Mathematik, Naturwissenschaften	i	63	—	4	34	18	6	1	—	—	—
	w	34	—	1	18	10	4	1	—	—	—
Fachhochschulabschluss	i	63	—	4	34	18	6	1	—	—	—
	w	34	—	1	18	10	4	1	—	—	—
darunter											
Bachelorabschluss	i	63	—	4	34	18	6	1	—	—	—
	w	34	—	1	18	10	4	1	—	—	—
Humanmedizin/Gesundheitswissenschaften	i	390	—	101	187	77	19	3	2	1	—
	w	299	—	71	154	56	15	2	1	—	—
Fachhochschulabschluss	i	390	—	101	187	77	19	3	2	1	—
	w	299	—	71	154	56	15	2	1	—	—
darunter											
Bachelorabschluss	i	390	—	101	187	77	19	3	2	1	—
	w	299	—	71	154	56	15	2	1	—	—
Agrar-, Forst- und Ernährungswissenschaften, Veterinärmedizin	i	93	—	2	60	21	7	—	1	2	—
	w	38	—	1	25	8	3	—	1	—	—
Fachhochschulabschluss	i	93	—	2	60	21	7	—	1	2	—
	w	38	—	1	25	8	3	—	1	—	—
darunter											
Bachelorabschluss	i	93	—	2	60	21	7	—	1	2	—
	w	38	—	1	25	8	3	—	1	—	—
Ingenieurwissenschaften	i	2 377	2	600	1 097	432	153	54	22	17	—
	w	677	1	183	340	110	31	8	4	—	—
Fachhochschulabschluss	i	2 377	2	600	1 097	432	153	54	22	17	—
	w	677	1	183	340	110	31	8	4	—	—
darunter											
Bachelorabschluss	i	2 377	2	600	1 097	432	153	54	22	17	—
	w	677	1	183	340	110	31	8	4	—	—
Kunst, Kunstwissenschaft	i	497	—	65	334	69	14	10	5	—	—
	w	318	—	35	232	34	10	5	2	—	—
Fachhochschulabschluss	i	497	—	65	334	69	14	10	5	—	—
	w	318	—	35	232	34	10	5	2	—	—
darunter											
Bachelorabschluss	i	497	—	65	334	69	14	10	5	—	—
	w	318	—	35	232	34	10	5	2	—	—
Fachhochschulen insgesamt	i	7 842	4	2 307	3 708	1 252	349	137	48	37	—
	w	4 173	2	1 196	2 154	606	137	52	19	7	—

4 Bestandene Abschlussprüfungen nach Erststudium in Berlin im Prüfungsjahr 2018 nach Fächer- und Prüfungsgruppen, Fachsemestern und Hochschularten (ohne Lehramt)

Fächergruppe des 1. Studienfaches — Prüfungsgruppe i - insgesamt w - weiblich	Ins- gesamt	Davon Abschlussim... Fachsemester									
		4.u. nied- riger	5. und 6.	7. und 8.	9. und 10.	11. und 12.	13. und 14.	15. und 16.	17.u. höher	ohne Angabe	
Verwaltungsfachhochschulen											
Rechts-, Wirtschafts- und Sozialwissenschaften	i	156	–	153	3	–	–	–	–	–	–
	w	108	–	106	2	–	–	–	–	–	–
Fachhochschulabschluss	i	156	–	153	3	–	–	–	–	–	–
	w	108	–	106	2	–	–	–	–	–	–
darunter											
Bachelorabschluss	i	101	–	98	3	–	–	–	–	–	–
	w	69	–	67	2	–	–	–	–	–	–
Verwaltungsfachhochschulen insgesamt	i	156	–	153	3	–	–	–	–	–	–
	w	108	–	106	2	–	–	–	–	–	–
Hochschulen insgesamt											
Geisteswissenschaften	i	1 116	19	156	459	241	102	68	18	53	–
	w	805	14	122	342	169	64	50	11	33	–
Universitärer Abschluss (ohne Lehramtsprüfungen)	i	1 066	14	149	425	238	101	68	18	53	–
	w	773	10	116	321	169	63	50	11	33	–
darunter											
Bachelorabschluss	i	1 037	14	149	425	237	100	65	16	31	–
	w	757	10	116	321	169	63	48	10	20	–
Fachhochschulabschluss	i	32	–	5	23	3	1	–	–	–	–
	w	20	–	4	15	–	1	–	–	–	–
darunter											
Bachelorabschluss	i	32	–	5	23	3	1	–	–	–	–
	w	20	–	4	15	–	1	–	–	–	–
Sonstiger Abschluss	i	18	5	2	11	–	–	–	–	–	–
	w	12	4	2	6	–	–	–	–	–	–
Sport	i	51	1	7	13	16	12	–	–	2	–
	w	23	1	4	8	5	4	–	–	1	–
Universitärer Abschluss (ohne Lehramtsprüfungen)	i	33	1	6	11	10	4	–	–	1	–
	w	21	1	4	8	5	2	–	–	1	–
darunter											
Bachelorabschluss	i	33	1	6	11	10	4	–	–	1	–
	w	21	1	4	8	5	2	–	–	1	–
Fachhochschulabschluss	i	18	–	1	2	6	8	–	–	1	–
	w	2	–	–	–	–	2	–	–	–	–
darunter											
Bachelorabschluss	i	18	–	1	2	6	8	–	–	1	–
	w	2	–	–	–	–	2	–	–	–	–

4 Bestandene Abschlussprüfungen nach Erststudium in Berlin im Prüfungsjahr 2018 nach Fächer- und Prüfungsgruppen, Fachsemestern und Hochschularten (ohne Lehramt)

Fächergruppe des 1. Studienfaches — Prüfungsgruppe i - insgesamt w - weiblich	Ins- gesamt	Davon Abschlussim... Fachsemester									ohne Angabe
		4.u. nied- riger	5. und 6.	7. und 8.	9. und 10.	11. und 12.	13. und 14.	15. und 16.	17.u. höher		
Rechts-, Wirtschafts- und Sozialwissenschaften	i	7 161	31	2 262	2 893	1 268	405	169	66	67	—
	w	4 443	17	1 343	1 929	772	214	92	38	38	—
Universitärer Abschluss	i	2 770	29	689	942	646	265	100	48	51	—
(ohne Lehramtsprüfungen)	w	1 660	16	425	575	387	143	56	27	31	—
darunter											
Bachelorabschluss	i	2 114	29	688	898	312	107	42	21	17	—
	w	1 277	16	425	547	189	57	21	13	9	—
Fachhochschulabschluss	i	4 390	2	1 573	1 950	622	140	69	18	16	—
	w	2 782	1	918	1 353	385	71	36	11	7	—
darunter											
Bachelorabschluss	i	4 245	2	1 433	1 946	622	140	69	17	16	—
	w	2 677	1	818	1 349	385	71	36	10	7	—
Sonstiger Abschluss	i	1	—	—	1	—	—	—	—	—	—
	w	1	—	—	1	—	—	—	—	—	—
Mathematik, Naturwissenschaften	i	926	5	119	375	244	91	45	20	27	—
	w	435	1	65	176	127	32	17	8	9	—
Universitärer Abschluss	i	863	5	115	341	226	85	44	20	27	—
(ohne Lehramtsprüfungen)	w	401	1	64	158	117	28	16	8	9	—
darunter											
Bachelorabschluss	i	724	5	115	307	165	70	35	13	14	—
	w	303	1	64	130	74	20	10	3	1	—
Fachhochschulabschluss	i	63	—	4	34	18	6	1	—	—	—
	w	34	—	1	18	10	4	1	—	—	—
darunter											
Bachelorabschluss	i	63	—	4	34	18	6	1	—	—	—
	w	34	—	1	18	10	4	1	—	—	—
Humanmedizin/Gesundheitswissenschaften	i	1 281	3	228	247	102	86	540	45	30	—
	w	885	2	161	201	74	57	343	31	16	—
Universitärer Abschluss	i	891	3	127	60	25	67	537	43	29	—
(ohne Lehramtsprüfungen)	w	586	2	90	47	18	42	341	30	16	—
darunter											
Bachelorabschluss	i	232	3	127	60	24	16	2	—	—	—
	w	167	2	90	47	17	10	1	—	—	—
Fachhochschulabschluss	i	390	—	101	187	77	19	3	2	1	—
	w	299	—	71	154	56	15	2	1	—	—
darunter											
Bachelorabschluss	i	390	—	101	187	77	19	3	2	1	—
	w	299	—	71	154	56	15	2	1	—	—
Agrar-, Forst- und Ernährungswissenschaften, Veterinärmedizin	i	351	1	20	101	44	140	30	11	4	—
	w	238	—	15	53	20	113	27	8	2	—
Universitärer Abschluss	i	258	1	18	41	23	133	30	10	2	—
(ohne Lehramtsprüfungen)	w	200	—	14	28	12	110	27	7	2	—
darunter											
Bachelorabschluss	i	107	1	18	41	23	11	9	4	—	—
	w	69	—	14	28	12	6	8	1	—	—
Fachhochschulabschluss	i	93	—	2	60	21	7	—	1	2	—
	w	38	—	1	25	8	3	—	1	—	—
darunter											
Bachelorabschluss	i	93	—	2	60	21	7	—	1	2	—
	w	38	—	1	25	8	3	—	1	—	—

4 Bestandene Abschlussprüfungen nach Erststudium in Berlin im Prüfungsjahr 2018 nach Fächer- und Prüfungsgruppen, Fachsemestern und Hochschularten (ohne Lehramt)

Fächergruppe des 1. Studienfaches — Prüfungsgruppe i - insgesamt w - weiblich	Ins- gesamt	Davon Abschlussim... Fachsemester									
		4.u. nied- riger	5. und 6.	7. und 8.	9. und 10.	11. und 12.	13. und 14.	15. und 16.	17.u. höher	ohne Angabe	
Ingenieurwissenschaften	i	4 134	12	757	1 625	906	398	185	83	168	–
	w	1 160	2	231	510	247	88	31	20	31	–
Universitärer Abschluss (ohne Lehramtsprüfungen)	i	1 720	10	154	527	449	237	131	61	151	–
darunter	w	467	1	46	169	129	52	23	16	31	–
Bachelorabschluss	i	1 626	10	154	525	449	237	130	61	60	–
	w	448	1	46	169	129	52	23	16	12	–
Künstlerischer Abschluss	i	33	–	3	1	21	8	–	–	–	–
darunter	w	16	–	2	1	8	5	–	–	–	–
Bachelorabschluss	i	33	–	3	1	21	8	–	–	–	–
	w	16	–	2	1	8	5	–	–	–	–
Fachhochschulabschluss	i	2 381	2	600	1 097	436	153	54	22	17	–
darunter	w	677	1	183	340	110	31	8	4	–	–
Bachelorabschluss	i	2 377	2	600	1 097	432	153	54	22	17	–
	w	677	1	183	340	110	31	8	4	–	–
Kunst, Kunstwissenschaft	i	1 189	7	178	583	272	94	30	16	9	–
	w	763	5	114	390	157	66	14	10	7	–
Universitärer Abschluss (ohne Lehramtsprüfungen)	i	220	5	28	86	54	24	10	6	7	–
darunter	w	174	4	24	66	44	20	7	4	5	–
Bachelorabschluss	i	217	5	28	86	54	24	10	6	4	–
	w	172	4	24	66	44	20	7	4	3	–
Künstlerischer Abschluss	i	472	2	85	163	149	56	10	5	2	–
darunter	w	271	1	55	92	79	36	2	4	2	–
Bachelorabschluss	i	319	2	85	114	95	20	–	3	–	–
	w	186	1	55	67	50	11	–	2	–	–
Fachhochschulabschluss	i	497	–	65	334	69	14	10	5	–	–
darunter	w	318	–	35	232	34	10	5	2	–	–
Bachelorabschluss	i	497	–	65	334	69	14	10	5	–	–
	w	318	–	35	232	34	10	5	2	–	–
Land insgesamt	i	16 209	79	3 727	6 296	3 093	1 328	1 067	259	360	–
	w	8 752	42	2 055	3 609	1 571	638	574	126	137	–

5 Bestandene Lehramtsprüfungen in Berlin im Prüfungsjahr 2018 nach Fächergruppen und Fachsemestern

Fächergruppe des 1. Studienfaches — Prüfung i - insgesamt w - weiblich	Ins- gesamt	Davon Abschluss im ... Fachsemester									
		4. u. nied- riger	5. und 6.	7. und 8.	9. und 10.	11. und 12.	13. und 14.	15. und 16.	17. u. höher	ohne Angabe	
Geisteswissenschaften	i	605	106	173	182	84	35	14	5	6	–
	w	411	66	122	134	50	22	11	3	3	–
dar.: nach Erststudium	i	249	1	41	110	52	28	11	4	2	–
	w	179	1	29	86	33	18	9	2	1	–
LA Gymnasium	i	2	1	–	–	–	–	–	–	1	–
	w	1	1	–	–	–	–	–	–	–	–
LA Bachelor Sek II/Sek I	i	233	5	46	110	45	16	7	3	1	–
	w	168	3	33	87	26	10	7	1	1	–
LA Bachelor	i	48	–	1	13	15	12	5	1	1	–
	w	31	–	–	9	10	8	3	1	–	–
LA Master Sek I/Primarstufe	i	6	1	–	4	1	–	–	–	–	–
	w	5	1	–	3	1	–	–	–	–	–
LA Master Sek II/Sek I	i	5	3	2	–	–	–	–	–	–	–
	w	5	3	2	–	–	–	–	–	–	–
LA Master Gymnasien	i	311	96	124	55	23	7	2	1	3	–
	w	201	58	87	35	13	4	1	1	2	–
Sport	i	103	10	35	29	13	9	5	1	1	–
	w	42	4	11	15	7	2	2	–	1	–
dar.: nach Erststudium	i	50	–	8	20	11	6	4	–	1	–
	w	24	–	3	11	6	2	1	–	1	–
LA Bachelor Sek II/Sek I	i	54	–	9	21	12	7	4	–	1	–
	w	24	–	3	11	6	2	1	–	1	–
LA Bachelor	i	2	–	–	1	–	1	–	–	–	–
	w	–	–	–	–	–	–	–	–	–	–
LA Master Gymnasien	i	47	10	26	7	1	1	1	1	–	–
	w	18	4	8	4	1	–	1	–	–	–
Rechts-, Wirtschafts- und Sozialwissenschaften	i	732	162	211	248	63	23	12	6	7	–
	w	585	131	163	211	51	13	8	4	4	–
dar.: nach Erststudium	i	384	5	102	191	52	16	9	2	7	–
	w	319	3	82	168	43	10	7	2	4	–
LA Bachelor Grundschulen	i	189	3	76	101	4	4	1	–	–	–
	w	170	3	67	92	3	4	1	–	–	–
LA Bachelor Sek II/Sek I	i	126	4	30	58	24	5	2	1	2	–
	w	95	1	17	49	20	3	2	1	2	–
LA Bachelor Berufliche Schulen	i	19	1	5	9	2	–	2	–	–	–
	w	15	1	4	8	2	–	–	–	–	–
LA Bachelor	i	100	1	7	44	27	10	5	1	5	–
	w	75	1	5	37	21	4	4	1	2	–
LA Master Grundschulen	i	123	94	29	–	–	–	–	–	–	–
	w	111	86	25	–	–	–	–	–	–	–
LA Master Sek I/Primarstufe	i	40	1	8	25	2	2	1	1	–	–
	w	36	1	8	21	2	2	1	1	–	–
LA Master Sek II/Sek I	i	58	24	34	–	–	–	–	–	–	–
	w	41	16	25	–	–	–	–	–	–	–
LA Master Gymnasien	i	53	18	15	10	4	2	1	3	–	–
	w	28	12	8	4	3	–	–	1	–	–
LA Master Berufliche Schulen	i	24	16	7	1	–	–	–	–	–	–
	w	14	10	4	–	–	–	–	–	–	–
Mathematik, Naturwissenschaften	i	268	37	75	82	34	14	14	8	4	–
	w	140	20	41	44	16	9	4	4	2	–
dar.: nach Erststudium	i	103	–	9	41	25	7	11	6	4	–
	w	57	–	4	25	14	6	4	2	2	–
LA Gymnasium	i	1	–	–	–	–	1	–	–	–	–
	w	1	–	–	–	–	1	–	–	–	–
LA Bachelor Sek II/Sek I	i	81	1	10	46	15	2	4	3	–	–
	w	40	1	4	27	6	1	–	1	–	–
LA Bachelor	i	41	–	–	5	14	7	7	4	4	–
	w	23	–	–	2	8	5	4	2	2	–

5 Bestandene Lehramtsprüfungen in Berlin im Prüfungsjahr 2018 nach Fächergruppen und Fachsemestern

Fächergruppe des 1. Studienfaches — Prüfung i - insgesamt w - weiblich	Ins- gesamt	Davon Abschluss im ... Fachsemester									
		4. u. nied- riger	5. und 6.	7. und 8.	9. und 10.	11. und 12.	13. und 14.	15. und 16.	17. u. höher	ohne Angabe	
LA Master Sek I/Primarstufe	i	2	–	–	2	–	–	–	–	–	–
	w	–	–	–	–	–	–	–	–	–	–
LA Master Sek II/Sek I	i	2	2	–	–	–	–	–	–	–	–
	w	2	2	–	–	–	–	–	–	–	–
LA Master Gymnasien	i	141	34	65	29	5	4	3	1	–	–
	w	74	17	37	15	2	2	–	1	–	–
Agrar-, Forst- und Ernährungs- wissenschaften, Veterinärmedizin	i	9	–	2	4	1	–	–	2	–	–
	w	4	–	1	3	–	–	–	–	–	–
dar.: nach Erststudium	i	4	–	–	3	1	–	–	–	–	–
	w	2	–	–	2	–	–	–	–	–	–
LA Bachelor Sek II/Sek I	i	2	–	–	1	1	–	–	–	–	–
	w	1	–	–	1	–	–	–	–	–	–
LA Bachelor Berufliche Schulen	i	2	–	–	2	–	–	–	–	–	–
	w	1	–	–	1	–	–	–	–	–	–
LA Bachelor	i	1	–	–	–	–	–	–	1	–	–
	w	–	–	–	–	–	–	–	–	–	–
LA Master Gymnasien	i	2	–	–	1	–	–	–	1	–	–
	w	1	–	–	1	–	–	–	–	–	–
LA Master Berufliche Schulen	i	2	–	2	–	–	–	–	–	–	–
	w	1	–	1	–	–	–	–	–	–	–
Ingenieurwissenschaften	i	66	10	20	14	6	8	2	4	2	–
	w	34	5	9	10	4	3	1	2	–	–
dar.: nach Erststudium	i	26	–	2	7	4	5	2	4	2	–
	w	14	–	2	4	2	3	1	2	–	–
LA Gymnasium	i	1	1	–	–	–	–	–	–	–	–
	w	–	–	–	–	–	–	–	–	–	–
LA Bachelor Sek II/Sek I	i	2	–	–	–	1	–	–	–	1	–
	w	–	–	–	–	–	–	–	–	–	–
LA Bachelor Berufliche Schulen	i	10	–	2	7	1	–	–	–	–	–
	w	7	–	2	4	1	–	–	–	–	–
LA Bachelor	i	15	–	–	1	2	5	2	4	1	–
	w	8	–	–	1	1	3	1	2	–	–
LA Master Gymnasien	i	18	2	5	6	2	3	–	–	–	–
	w	11	1	3	5	2	–	–	–	–	–
LA Master Berufliche Schulen	i	20	7	13	–	–	–	–	–	–	–
	w	8	4	4	–	–	–	–	–	–	–
Kunst, Kunstwissenschaft	i	117	15	33	42	20	3	2	2	–	–
	w	78	10	23	27	12	3	1	2	–	–
dar.: nach Erststudium	i	48	–	8	23	11	3	1	2	–	–
	w	39	–	8	17	8	3	1	2	–	–
LA Bachelor Grundschulen	i	4	–	3	1	–	–	–	–	–	–
	w	4	–	3	1	–	–	–	–	–	–
LA Bachelor Sek II/Sek I	i	11	–	4	5	2	–	–	–	–	–
	w	6	–	2	2	2	–	–	–	–	–
LA Bachelor	i	46	–	7	24	9	3	1	2	–	–
	w	34	–	7	15	6	3	1	2	–	–
LA Master Grundschulen	i	3	2	1	–	–	–	–	–	–	–
	w	3	2	1	–	–	–	–	–	–	–
LA Master Sek I/Primarstufe	i	3	–	1	2	–	–	–	–	–	–
	w	3	–	1	2	–	–	–	–	–	–
LA Master Gymnasien	i	50	13	17	10	9	–	1	–	–	–
	w	28	8	9	7	4	–	–	–	–	–
Lehramtsprüfungen	i	1 900	340	549	601	221	92	49	28	20	–
insgesamt	w	1 294	236	370	444	140	52	27	15	10	–
dar.: nach Erststudium	i	864	6	170	395	156	65	38	18	16	–
	w	634	4	128	313	106	42	23	10	8	–

Anlagen

1 Hochschulen in Berlin nach der Trägerschaft

Hochschule	Trägerschaft	
	öffentlicher Träger/ freier Träger	Träger
Universitäten		
Freie Universität	öffentlich	Land Berlin
Technische Universität	öffentlich	Land Berlin
Humboldt-Universität	öffentlich	Land Berlin
Charité-Universitätsmedizin	öffentlich	Land Berlin
ESCP Europe Wirtschaftshochschule	freier Träger	privat
ESMT European School of Management and Technology	freier Träger	privat
Hertie School of Governance	freier Träger	privat
Steinbeis-Hochschule	freier Träger	privat
International Psychoanalytic University	freier Träger	privat
Psychologische Hochschule	freier Träger	privat
Bard College Berlin, A Liberal Arts University	freier Träger	privat
Kunsthochschulen		
Universität der Künste	öffentlich	Land Berlin
Kunsthochschule Berlin-Weißensee	öffentlich	Land Berlin
Hochschule für Musik "Hanns Eisler"	öffentlich	Land Berlin
Hochschule für Schauspielkunst "Ernst Busch"	öffentlich	Land Berlin
ESMOD Internationale Kunsthochschule für Mode	freier Träger	privat
Barenboim-Said Akademie	freier Träger	privat
Fachhochschulen (ohne Verwaltungsfachhochschulen)		
Beuth Hochschule für Technik	öffentlich	Land Berlin
Hochschule für Technik und Wirtschaft	öffentlich	Land Berlin
Hochschule für Wirtschaft und Recht	öffentlich	Land Berlin
Alice Salomon Hochschule	öffentlich	Land Berlin
Evangelische Hochschule	freier Träger	Kirche
Katholische Hochschule für Sozialwesen	freier Träger	Kirche
SRH Hochschule, Standort Berlin	freier Träger	privat
Mediadesign Hochschule, Standort Berlin	freier Träger	privat
EBC Euro Business College Hamburg, Campus Berlin	freier Träger	privat
Touro College	freier Träger	privat
bbw Hochschule	freier Träger	privat
IB-Hochschule, Standort Berlin	freier Träger	privat
Deutsche Hochschule für Gesundheit und Sport, Standort Berlin	freier Träger	privat
Design Akademie, SRH Hochschule für Kommunikation und Design	freier Träger	privat
Akkon-Hochschule	freier Träger	privat
Hochschule für Medien, Kommunikation und Wirtschaft, Standort Berlin	freier Träger	privat
DEKRA Hochschule für Medien	freier Träger	privat
Quadriga Hochschule	freier Träger	privat
SRH Hochschule der populären Künste	freier Träger	privat
German Open Business School	freier Träger	privat
Hochschule für Wirtschaft, Technik und Kultur, Standort Berlin	freier Träger	privat
Business School Hochschule für Management, Standort Berlin	freier Träger	privat
Medical School	freier Träger	privat
Hochschule für angewandte Pädagogik	freier Träger	privat
AMD Akademie Mode & Design Idstein, Standort Berlin	freier Träger	privat
Berlin International University of Applied Sciences	freier Träger	privat
Hochschule Fresenius Idstein, Standort Berlin	freier Träger	privat
FOM Hochschule für Oekonomie & Management Essen, Standort Berlin	freier Träger	privat
Hochschule für angewandte Wissenschaften Europa Iserlohn, Standort Berlin	freier Träger	privat
Internationale Hochschule Bad Honnef-Bonn, Standort Berlin	freier Träger	privat
Hochschule Macromedia für angewandte Wissenschaften München, Campus Berlin	freier Träger	privat
CODE University of Applied Sciences	freier Träger	privat
Verwaltungsfachhochschulen		
Hochschule des Bundes für öffentliche Verwaltung	öffentlich	Bund
- Fachbereich Sozialversicherung		
- Fachbereich Auswärtige Angelegenheiten		

2 Zuordnung der Abschlussprüfungen zu den Prüfungsgruppen in der bundeseinheitlichen Studenten- und Prüfungsstatistik (Stand Wintersemester 2017/2018)

Prüfungsgruppe	Abschlussprüfung
Universitärer Abschluss (ohne Lehramtsprüfungen)	<ul style="list-style-type: none">* MagisterLizentiat* Kirchliche Prüfung* Staatsexamen/1. Staatsprüfung (ohne Lehramts- und ohne staatliche Laufbahnprüfung – VerwFH)Staatsexamen (einphasige Ausbildung)Fakultätsprüfung* Diplom (U)Diplom I (U-GH) (wissenschaftliches Kurzstudium in integrierten Studiengängen an Gesamthochschulen)Diplom (U) – DolmetscherDiplom (U) – ÜbersetzerAkademisch geprüfter ÜbersetzerDiplom (U) – Lehrer* Bachelor an UniversitätenBachelor (U) – Lehrer* Bachelor (U) – Mehr-Fächer-Bachelor ohne LehramtsoptionBachelor (U) – Mehr-Fächer-Bachelor mit Lehramtsoption* Master an Universitäten (Abschlussprüfung vorausgesetzt)Master (U) – LehrerMaster (U) – Mehr-Fächer-MasterAbschlussprüfung ohne akademischen Grad
Promotionen	<ul style="list-style-type: none">* Promotion (Abschlussprüfung vorausgesetzt)* Promotion ohne vorausgesetzte Abschlussprüfung
Lehramts-, Bachelor- und Masterprüfungen an Grund- und Hauptschulen/Primarstufe	<ul style="list-style-type: none">LA Grund- und HauptschulenLA Bachelor Grund- und HauptschulenLA Master Grund- und HauptschulenLA Grundschulen* LA Bachelor Grundschulen* LA Master GrundschulenLA HauptschulenLA Bachelor HauptschulenLA Master HauptschulenLA Grundstufe/PrimarstufeLA Bachelor Grundstufe/PrimarstufeLA Master Grundstufe/Primarstufe
Lehramts-, Bachelor- und Masterprüfungen Stufenübergreifende Prüfung Sekundarstufe I/Grundschulen bzw. Primarstufe	<ul style="list-style-type: none">LA Sekundarstufe I/PrimarstufeLA Bachelor Sekundarstufe I/Primarstufe* LA Master Sekundarstufe I/PrimarstufeLA Grundschulen/Sekundarstufe ILA Bachelor Grundschulen/Sekundarstufe ILA Master Grundschulen/Sekundarstufe I
Lehramts-, Bachelor- und Masterprüfungen an Realschulen/Sekundarstufe I	<ul style="list-style-type: none">LA RealschulenLA Bachelor RealschulenLA Master RealschulenLA Haupt- und Realschulen/Unterstufe und Mittelstufe GymnasienLA Bachelor Haupt- und Realschulen/Unterstufe und Mittelstufe GymnasienLA Master Haupt- und Realschulen/Unterstufe und Mittelstufe GymnasienLA Mittelstufe/Sekundarstufe ILA Bachelor Mittelstufe/Sekundarstufe ILA Master Mittelstufe/Sekundarstufe I

2 Zuordnung der Abschlussprüfungen zu den Prüfungsgruppen in der bundeseinheitlichen Studenten- und Prüfungsstatistik (Stand Wintersemester 2017/2018)

Prüfungsgruppe	Abschlussprüfung
Lehramts-, Bachelor- und Masterprüfungen Stufenübergreifende Prüfung Sekundarstufe II/Sekundarstufe I	LA Sekundarstufe II/Sekundarstufe I * LA Bachelor Sekundarstufe II/Sekundarstufe I * LA Master Sekundarstufe II/Sekundarstufe I
Lehramts-, Bachelor- und Masterprüfungen an Gymnasien/Sekundarstufe II, allgemeinbildende Schulen	* LA Gymnasien LA Bachelor Gymnasien * LA Master Gymnasien LA Oberstufe/Sekundarstufe II, allgemeinbildende Schulen LA Bachelor Oberstufe/Sekundarstufe II, allgemeinbildende Schulen LA Master Oberstufe/Sekundarstufe II, allgemeinbildende Schulen
Lehramts-, Bachelor- und Masterprüfungen an Sonderschulen/Förderschulen	LA Sonderschulen/Förderschulen LA Bachelor Sonderschulen/Förderschulen LA Master Sonderschulen/Förderschulen
Lehramts-, Bachelor- und Masterprüfungen an Beruflichen Schulen/Sekundarstufe II, berufliche Schulen	LA Berufliche Schulen * LA Bachelor Berufliche Schulen * LA Master Berufliche Schulen LA Oberstufe/Sekundarstufe II, berufliche Schulen LA Bachelor Oberstufe/Sekundarstufe II, berufliche Schulen LA Master Oberstufe/Sekundarstufe II, berufliche Schulen
LA Bachelor	* LA Bachelor (soweit keine Differenzierung möglich)
LA Master	LA Master (soweit keine Differenzierung möglich)
Sonstige LÄ nach Schularten/Schulstufen	Sonstige Staatsprüfungen nach Schularten/Schulstufen
Künstlerischer Abschluss	* Diplom (KH) Akademiebrief (KH) * Bühnen-/Konzert-/Opernreifeprüfung Privatmusiklehrerprüfung Kirchenmusikprüfung A Kirchenmusikprüfung B Solistenprüfung Staatliche Prüfung für künstlerische Abschlüsse * Meisterschüler Kunstpädagogische Prüfung * Bachelor an Kunsthochschulen * Master an Kunsthochschulen (Abschlussprüfung vorausgesetzt) * Sonstiger künstlerischer Abschluss
Fachhochschulabschluss	* Diplom (FH) Diplom (FH) – Dolmetscher Diplom (FH) – Übersetzer * Staatliche Laufbahnprüfung (VerwFH) * Bachelor an Fachhochschulen * Master an Fachhochschulen (Abschlussprüfung vorausgesetzt) * Sonstiger FH – Abschluss
Sonstiger Abschluss	* Abschlusszeugnis/Zertifikat * Sonstiger Abschluss in Deutschland Abschlussprüfung im Ausland

Die mit * gekennzeichneten Abschlussprüfungen wurden im Prüfungsjahr 2018 im Land Berlin bestanden.

Das Amt für Statistik Berlin-Brandenburg

Das Amt für Statistik Berlin-Brandenburg ist für beide Länder die zentrale Dienstleistungseinrichtung auf dem Gebiet der amtlichen Statistik. Das Amt erbringt Serviceleistungen im Bereich Information und Analyse für die breite Öffentlichkeit, für alle gesellschaftlichen Gruppen sowie für Kunden aus Verwaltung und Politik, Wirtschaft und Wissenschaft. Kerngeschäft des Amtes ist die Durchführung der gesetzlich angeordneten amtlichen Statistiken für Berlin und Brandenburg. Das Amt erhebt die Daten, bereitet sie auf, interpretiert und analysiert sie und veröffentlicht die Ergebnisse. Die Grundversorgung aller Nutzer mit statistischen Informationen erfolgt unentgeltlich, im Wesentlichen über das Internet und den Informationsservice. Daneben werden nachfrage- und zielgruppenorientierte Standardauswertungen zu Festpreisen angeboten. Kundenspezifische Aufbereitung / Beratung zu kostendeckenden Preisen ergänzt das Spektrum der Informationsbereitstellung.

Amtliche Statistik im Verbund

Die Statistiken werden bundesweit nach einheitlichen Konzepten, Methoden und Verfahren arbeitsteilig erstellt. Die statistischen Ämter der Länder sind dabei grundsätzlich für die Durchführung der Erhebungen, für die Aufbereitung und Veröffentlichung der Länderergebnisse zuständig. Durch diese Kooperation in einem „Statistikverbund“ entstehen für alle Länder vergleichbare und zu einem Bundesergebnis zusammenführbare Erhebungsergebnisse.

Produkte und Dienstleistungen

Informationsservice

info@statistik-bbb.de
mit statistischen Informationen für jedermann und Beratung sowie maßgeschneiderte Aufbereitungen von Daten über Berlin und Brandenburg. Auskunft, Beratung, Pressedienst sowie Fachbibliothek.

Standort Potsdam

Steinstraße 104 - 106, 14480 Potsdam
Tel. 0331 8173 - 1777
Fax 030 9028 - 4091
Mo – Do 9 – 15 Uhr, Fr 9 – 14 Uhr

Standort Berlin

Alt-Friedrichsfelde 60, 10315 Berlin
Bibliothek
Tel. 030 9021 - 3540
Mo – Do 9 – 15 Uhr, Fr 9 – 14 Uhr

Internet-Angebot

www.statistik-berlin-brandenburg.de
mit aktuellen Daten, Pressemitteilungen, Statistischen Berichten zum kostenlosen Herunterladen, regionalstatistischen Informationen, Wahlstatistiken und -analysen sowie einem Überblick über das gesamte Leistungsspektrum des Amtes.

Statistische Jahrbücher

mit einer Vielzahl von Tabellen aus nahezu allen Arbeitsgebieten der amtlichen Statistik.

Statistische Berichte

mit Ergebnissen der einzelnen Statistiken in Tabellen in tiefer sachlicher Gliederung und Grafiken zur Veranschaulichung von Entwicklungen und Strukturen.

Datenangebot aus dem Sachgebiet

Informationen zu dieser Veröffentlichung

Referat 14
Tel. 0331 8173 - 1144
Fax 0331 8173 - 1911
hochschulen@statistik-bbb.de

Weitere Veröffentlichungen zum Thema

Statistische Berichte:

- Studierende an Hochschulen
 - B III 1 – jährlich
 - B III 2 – jährlich
 - B III 6 – jährlich
 - B III 8 – jährlich
- Akademische und staatliche Abschlussprüfungen
 - B III 5 – jährlich
- Personal an Hochschulen
 - B III 4 – jährlich