

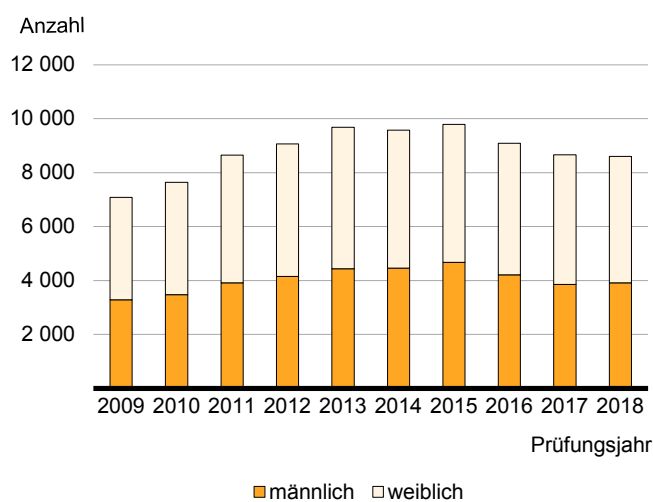
Statistischer Bericht

B III 3 – j / 18

{ Akademische und staatliche Abschlussprüfungen im **Land Brandenburg** **Prüfungsjahr 2018**

Teil 2: Ausführliche Ergebnisse

**Bestandene Abschlussprüfungen im Land Brandenburg
2009 bis 2018 nach Geschlecht**



Impressum

Statistischer Bericht
B III 3 – j / 18

Erscheinungsfolge: jährlich
Erschienen im **Mai 2019**

Herausgeber

Amt für Statistik Berlin-Brandenburg
Steinstraße 104 - 106
14480 Potsdam
info@statistik-bbb.de
www.statistik-berlin-brandenburg.de

Tel. 0331 8173 - 1777
Fax 030 9028 - 4091

Zeichenerklärung

- 0 weniger als die Hälfte von 1
in der letzten besetzten Stelle,
jedoch mehr als nichts
- nichts vorhanden
- ... Angabe fällt später an
- () Aussagewert ist eingeschränkt
- / Zahlenwert nicht sicher genug
- Zahlenwert unbekannt oder
geheim zu halten
- x Tabellenfach gesperrt
- p vorläufige Zahl
- r berichtigte Zahl
- s geschätzte Zahl

Amt für Statistik Berlin-Brandenburg,
Potsdam, 2019



*Dieses Werk ist unter einer Creative Commons Lizenz
vom Typ Namensnennung 3.0 Deutschland zugänglich.
Um eine Kopie dieser Lizenz einzusehen, konsultieren Sie
<http://creativecommons.org/licenses/by/3.0/de/>*

Inhaltsverzeichnis

	Seite		Seite
Metadaten zu dieser Statistik (externer Link)			
Grafiken			
1 Bestandene Abschlussprüfungen nach Erst- bzw. weiterem Studium im Land Brandenburg in den Prüfungsjahren 2009 bis 2018	6		
2 Bestandene Bachelor- und Masterab- schlüsse im Land Brandenburg in den Prü- fungsjahren 2009 bis 2018	7		
3 Bestandene Abschlussprüfungen in der Prü- fungsgruppe Universitärer Abschluss im Land Brandenburg im Prüfungsjahr 2018	8		
4 Bestandene Abschlussprüfungen im Land Brandenburg im Prüfungsjahr 2018 nach Fächergruppen	17		
Tabellen			
1 Bestandene Abschlussprüfungen im Land Brandenburg in den Prüfungsjahren 2009 bis 2018 nach Prüfungsgruppen	4	5 Bestandene Lehramtsprüfungen im Land Brandenburg im Prüfungsjahr 2018 nach Fächergruppen, Fachsemestern und Hochschulen	23
2 Bestandene Abschlussprüfungen im Land Brandenburg im Prüfungsjahr 2018 nach Hochschularten und Prüfungsgruppen	8	Anlagen	
3 Bestandene Abschlussprüfungen im Land Brandenburg im Prüfungsjahr 2018 nach Fächer- und Prüfungsgruppen und Hoch- schularten	9	1 Hochschulen im Land Brandenburg nach der Trägerschaft	26
4 Bestandene Abschlussprüfungen nach Erst- studium im Land Brandenburg im Prüfungs- jahr 2018 nach Fächer- und Prüfungsgruppen, Fachsemestern und Hochschularten (ohne Lehramt)	18	2 Zuordnung der Abschlussprüfungen zu den Prüfungsgruppen in der bundeseinheitlichen Studenten- und Prüfungsstatistik (Stand Wintersemester 2017/2018)	27

1 Bestandene Abschlussprüfungen im Land Brandenburg in den Prüfungsjahren 2009 bis 2018 nach Prüfungsgruppen

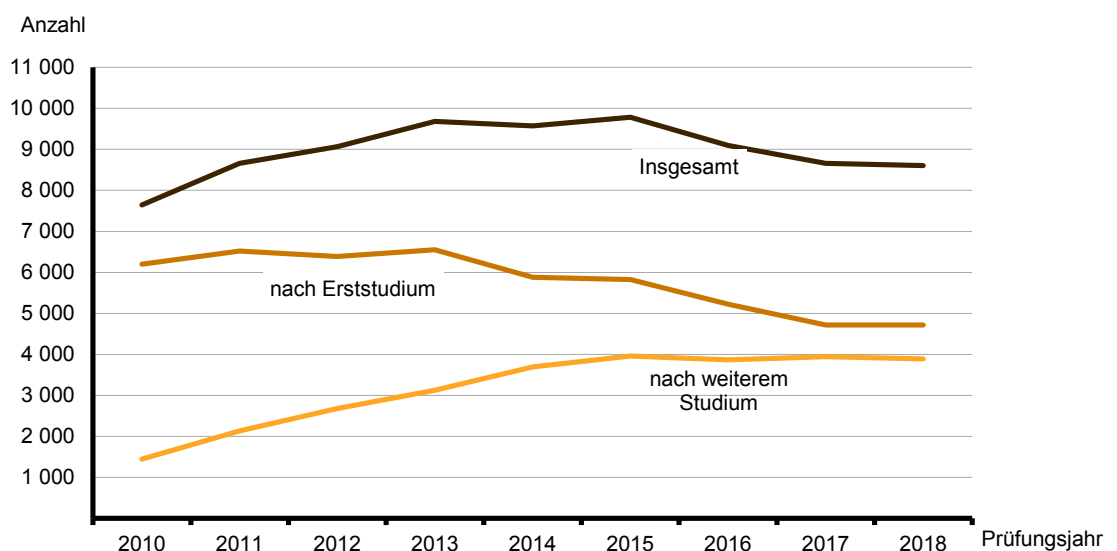
Lfd. Nr.	Prüfungsjahr	Insgesamt	Darunter				
			Universitärer Abschluss (ohne Lehramtsprüfungen)	darunter		Promotion	Lehramtsprüfungen
				Bachelorabschluss	Masterabschluss		
Bestandene Prüfungen insgesamt							
1	2009	7 088	3 092	980	523	355	799
2	2010	7 647	3 484	1346	508	328	930
3	2011	8 656	3 942	1740	792	386	927
4	2012	9 067	4 268	2046	1124	384	903
5	2013	9 679	4 803	2383	1411	357	1055
6	2014	9 575	4 781	2196	1780	435	872
7	2015	9 786	4 858	2373	1925	422	936
8	2016	9 094	4 618	2192	1937	394	809
9	2017	8 662	4 377	1974	2032	439	910
10	2018	8 608	4 186	1902	1962	379	855
Bestandene Prüfungen von Frauen							
11	2009	3 804	1 726	569	261	154	618
12	2010	4 171	2 014	808	294	142	698
13	2011	4 743	2 299	1051	458	161	700
14	2012	4 909	2 490	1248	652	152	658
15	2013	5 239	2 744	1384	817	151	769
16	2014	5 108	2 719	1244	1021	171	629
17	2015	5 112	2 686	1358	1042	168	662
18	2016	4 883	2 589	1229	1086	176	566
19	2017	4 809	2 517	1124	1195	196	636
20	2018	4 692	2 428	1130	1109	162	568
Bestandene Prüfungen von Ausländern insgesamt							
21	2009	754	531	176	206	80	11
22	2010	760	547	197	210	95	11
23	2011	885	592	173	294	89	12
24	2012	881	626	201	339	97	10
25	2013	850	574	185	314	75	21
26	2014	1044	711	209	435	128	18
27	2015	1085	718	236	448	114	22
28	2016	1026	696	223	434	103	19
29	2017	1087	735	188	511	114	23
30	2018	1115	742	228	479	107	17
Bestandene Prüfungen von ausländischen Frauen							
31	2009	414	310	97	117	35	8
32	2010	429	330	125	124	42	7
33	2011	497	365	116	170	38	11
34	2012	498	381	137	197	41	8
35	2013	494	357	122	178	35	17
36	2014	597	439	148	249	50	15
37	2015	586	412	161	228	46	16
38	2016	576	401	153	222	45	15
39	2017	650	469	128	322	52	18
40	2018	665	465	155	284	50	11

Darunter								Lfd. Nr.
darunter		Künste- rischer Abschluss	darunter		Fachhoch- schul- abschluss	darunter		
Bachelor- abschluss	Master- abschluss		Bachelor- abschluss	Master- abschluss		Bachelor- abschluss	Master- abschluss	
Bestandene Prüfungen insgesamt								
353	86	113	–	5	2 665	871	209	1
440	199	88	–	8	2 804	1236	249	2
426	326	98	4	5	3 262	1763	414	3
440	376	115	10	10	3 339	1948	580	4
531	376	120	29	13	3 299	1875	748	5
462	387	140	39	20	3 332	1967	880	6
486	441	156	65	20	3 366	2042	915	7
397	406	125	74	22	3 133	1890	905	8
516	390	119	77	27	2 802	1657	852	9
490	364	124	76	36	3 049	1823	938	10
Bestandene Prüfungen von Frauen								
260	72	52	–	3	1 216	444	87	11
326	161	36	–	6	1 275	543	103	12
324	253	51	4	2	1 507	802	196	13
314	288	47	4	5	1 530	866	252	14
388	278	58	11	10	1 501	826	331	15
327	283	60	12	12	1 520	903	377	16
325	330	78	29	14	1 499	916	379	17
277	283	75	40	15	1 472	927	405	18
366	267	53	37	14	1 397	851	407	19
327	240	62	36	18	1 463	932	399	20
Bestandene Prüfungen von Ausländern insgesamt								
5	–	17	–	1	97	31	27	21
7	3	5	–	1	102	39	30	22
7	3	17	–	–	161	78	48	23
7	3	11	–	1	129	58	45	24
14	5	11	3	2	168	92	62	25
15	3	16	5	2	171	95	71	26
14	8	19	7	2	212	109	99	27
9	10	19	9	5	189	99	88	28
13	10	20	12	5	195	98	94	29
11	6	15	5	7	233	127	101	30
Bestandene Prüfungen von ausländischen Frauen								
3	–	11	–	1	42	15	7	31
4	2	2	–	1	48	17	18	32
7	2	8	–	–	67	33	18	33
7	1	4	–	–	63	28	21	34
12	4	3	–	1	82	46	32	35
12	3	9	2	2	84	50	32	36
9	7	10	3	2	102	56	44	37
5	10	12	6	2	103	56	46	38
10	8	11	8	3	100	50	48	39
8	3	6	–	3	133	75	55	40

1 Bestandene Abschlussprüfungen im Land Brandenburg in den Prüfungsjahren 2009 bis 2018 nach Prüfungsgruppen

Lfd. Nr.	Prüfungsjahr	Insgesamt	Darunter				
			Universitärer Abschluss (ohne Lehramtsprüfungen)	darunter		Promotion	Lehramtsprüfungen
				Bachelorabschluss	Masterabschluss		
Bestandene Prüfungen als Erstabschluss							
41	2009	6 115	2 759	969	272	-	713
42	2010	6 200	2 908	1334	-	-	706
43	2011	6 523	3 076	1723	-	-	572
44	2012	6 386	3 070	2017	-	-	503
45	2013	6 550	3 307	2351	-	-	651
46	2014	5 882	2 938	2170	-	-	454
47	2015	5 826	2 877	2339	-	-	466
48	2016	5 227	2 613	2151	-	-	380
49	2017	4 715	2 279	1925	-	-	484
50	2018	4 715	2 154	1855	-	-	461
Bestandene Prüfungen als weiterer Abschluss							
51	2009	973	333	11	251	355	86
52	2010	1 447	576	12	508	328	224
53	2011	2 133	866	17	792	386	355
54	2012	2 681	1198	29	1124	384	400
55	2013	3 129	1496	32	1411	357	404
56	2014	3 693	1843	26	1780	435	418
57	2015	3 960	1981	34	1925	422	470
58	2016	3 867	2005	41	1937	394	429
59	2017	3 947	2098	49	2032	439	426
60	2018	3 893	2032	47	1962	379	394

1 Bestandene Abschlussprüfungen nach Erst- bzw. weiterem Studium im Land Brandenburg in den Prüfungsjahren 2009 bis 2018

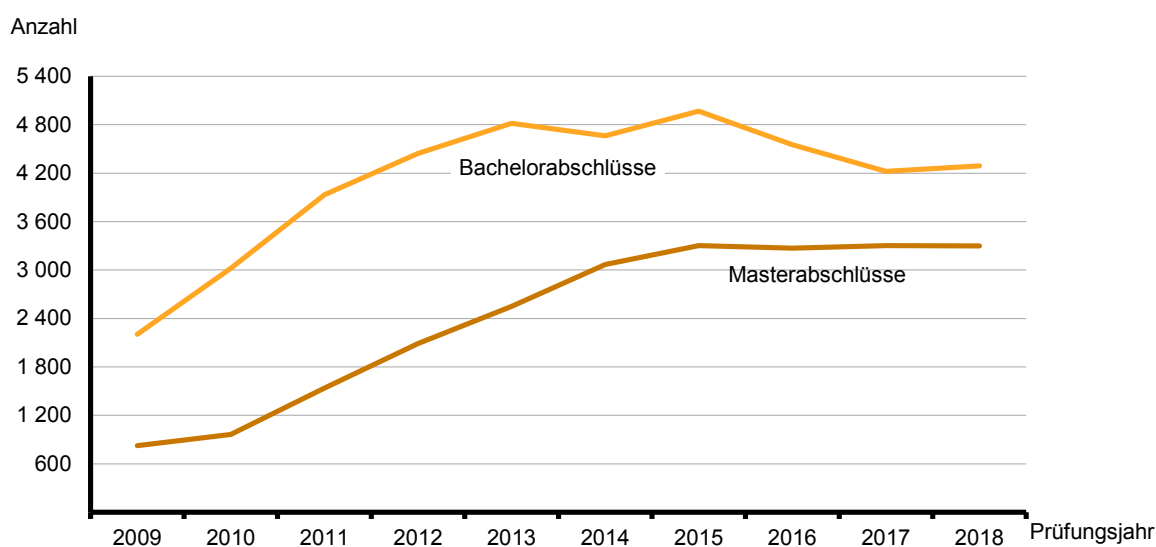


darunter		Künstlerischer Abschluss	darunter		Fachhochschulabschluss	darunter		Lfd. Nr.
Bachelorabschluss	Masterabschluss		Bachelorabschluss	Masterabschluss		Bachelorabschluss	Masterabschluss	

Bestandene Prüfungen als Erstabschluss								
335	42	89	-	-	2 554	866	132	41
415	-	68	-	-	2 518	1226	-	42
397	-	81	3	-	2 794	1745	-	43
416	-	92	10	-	2 721	1934	-	44
503	-	89	28	-	2 503	1853	-	45
431	-	87	27	-	2 403	1944	-	46
457	-	106	51	-	2 377	1994	-	47
374	-	73	55	-	2 161	1846	-	48
480	-	61	58	-	1 891	1628	-	49
460	-	70	66	-	2 030	1765	-	50

Bestandene Prüfungen als weiterer Abschluss								
18	44	24	-	5	111	5	77	51
25	199	20	-	8	286	10	249	52
29	326	17	1	5	468	18	414	53
24	376	23	-	10	618	14	580	54
28	376	31	1	13	796	22	748	55
31	387	53	12	20	929	23	880	56
29	441	50	14	20	989	48	915	57
23	406	52	19	22	972	44	905	58
36	390	58	19	27	911	29	852	59
30	364	54	10	36	1019	58	938	60

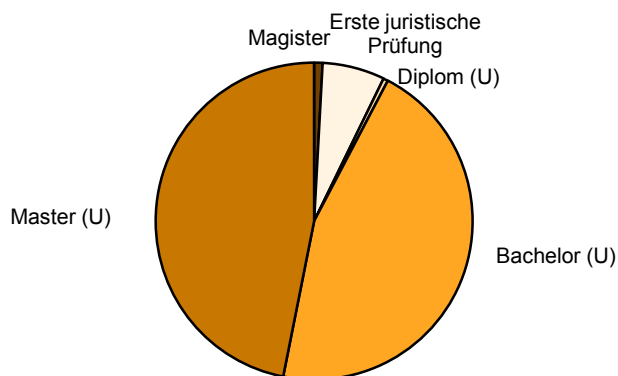
2 Bestandene Bachelor- und Masterabschlüsse im Land Brandenburg in den Prüfungsjahren 2009 bis 2018



2 Bestandene Abschlussprüfungen im Land Brandenburg im Prüfungsjahr 2018 nach Hochschularten und Prüfungsgruppen

Prüfungsgruppe — i-insgesamt w-weiblich		Insgesamt	Davon nach Studium an			
			Universitäten	Fachhochschulen (ohne VerwFH)	Verwaltungsfachhochschulen	Sonstiger deutscher Hochschule
Bestandene Abschlussprüfungen insgesamt	i	8 608	6 014	2 270	322	2
	w	4 692	3 457	1 101	133	1
davon						
Universitärer Abschluss (ohne Lehramtsprüfungen)	i	4 186	4 186	—	—	—
	w	2 428	2 428	—	—	—
darunter						
Bachelorabschluss	i	1 902	1 902	—	—	—
	w	1 130	1 130	—	—	—
Masterabschluss	i	1 962	1 962	—	—	—
	w	1 109	1 109	—	—	—
Promotionen	i	379	379	—	—	—
	w	162	162	—	—	—
Lehramt	i	855	855	—	—	—
	w	568	568	—	—	—
darunter						
Bachelorabschluss	i	490	490	—	—	—
	w	327	327	—	—	—
Masterabschluss	i	364	364	—	—	—
	w	240	240	—	—	—
Künstlerischer Abschluss	i	124	124	—	—	—
	w	62	62	—	—	—
darunter						
Bachelorabschluss	i	76	76	—	—	—
	w	36	36	—	—	—
Masterabschluss	i	36	36	—	—	—
	w	18	18	—	—	—
Fachhochschulabschluss	i	3 049	455	2 270	322	2
	w	1 463	228	1 101	133	1
darunter						
Bachelorabschluss	i	1 823	299	1 384	140	—
	w	932	172	720	40	—
Masterabschluss	i	938	156	782	—	—
	w	399	56	343	—	—
Sonstiger Abschluss	i	15	15	—	—	—
	w	9	9	—	—	—

3 Bestandene Abschlussprüfungen in der Prüfungsgruppe Universitärer Abschluss im Land Brandenburg im Prüfungsjahr 2018



3 Bestandene Abschlussprüfungen im Land Brandenburg im Prüfungsjahr 2018 nach Fächer- und Prüfungsgruppen und Hochschularten

Fächergruppe des 1. Studienfaches — Prüfungsgruppe	Bestandene Abschlussprüfungen		Davon als				
	ins- gesamt	darunter Ausländer	Erstabschluss		weiterer Abschluss		
			ins- gesamt	darunter Ausländer	ins- gesamt	darunter Ausländer	
			Universitäten				
Geisteswissenschaften	i	1 395	181	632	38	763	143
	w	1 051	134	485	30	566	104
Universitärer Abschluss	i	844	154	364	32	480	122
(ohne Lehramtsprüfungen)	w	651	118	280	24	371	94
darunter							
Bachelorabschluss	i	371	35	359	31	12	4
	w	288	28	279	24	9	4
Masterabschluss	i	467	118	–	–	467	118
	w	362	90	–	–	362	90
Promotionen	i	60	14	–	–	60	14
	w	29	7	–	–	29	7
Lehramt	i	473	13	257	6	216	7
	w	359	9	197	6	162	3
darunter							
Bachelorabschluss	i	272	9	256	6	16	3
	w	206	7	196	6	10	1
Masterabschluss	i	200	4	–	–	200	4
	w	152	2	–	–	152	2
Künstlerischer Abschluss	i	18	–	11	–	7	–
	w	12	–	8	–	4	–
darunter							
Bachelorabschluss	i	11	–	11	–	–	–
	w	8	–	8	–	–	–
Masterabschluss	i	7	–	–	–	7	–
	w	4	–	–	–	4	–
Sport	i	181	3	114	–	67	3
	w	70	–	42	–	28	–
Universitärer Abschluss	i	70	3	57	–	13	3
(ohne Lehramtsprüfungen)	w	24	–	20	–	4	–
darunter							
Bachelorabschluss	i	57	–	56	–	1	–
	w	21	–	20	–	1	–
Masterabschluss	i	12	3	–	–	12	3
	w	3	–	–	–	3	–
Promotionen	i	3	–	–	–	3	–
	w	1	–	–	–	1	–
Lehramt	i	108	–	57	–	51	–
	w	45	–	22	–	23	–
darunter							
Bachelorabschluss	i	61	–	57	–	4	–
	w	23	–	22	–	1	–
Masterabschluss	i	47	–	–	–	47	–
	w	22	–	–	–	22	–

3 Bestandene Abschlussprüfungen im Land Brandenburg im Prüfungsjahr 2018 nach Fächer- und Prüfungsgruppen und Hochschularten

Fächergruppe des 1. Studienfaches — Prüfungsgruppe		Bestandene Abschlussprüfungen		Davon als			
		ins- gesamt	darunter Ausländer	Erstabschluss		weiterer Abschluss	
				ins- gesamt	darunter Ausländer	ins- gesamt	darunter Ausländer
Rechts-, Wirtschafts- und Sozial- wissenschaften	i	2 424	340	1 395	165	1 029	175
	w	1 465	229	905	121	560	108
Universitärer Abschluss	i	2 031	318	1 214	157	817	161
(ohne Lehramtsprüfungen)	w	1 240	216	775	115	465	101
darunter							
Bachelorabschluss	i	953	146	929	141	24	5
	w	623	105	603	101	20	4
Masterabschluss	i	771	138	–	–	771	138
	w	431	85	–	–	431	85
Promotionen	i	110	12	–	–	110	12
	w	45	5	–	–	45	5
Lehramt	i	59	–	39	–	20	–
	w	43	–	33	–	10	–
darunter							
Bachelorabschluss	i	42	–	39	–	3	–
	w	35	–	33	–	2	–
Masterabschluss	i	17	–	–	–	17	–
	w	8	–	–	–	8	–
Fachhochschulabschluss	i	211	10	142	8	69	2
	w	128	8	97	6	31	2
darunter							
Bachelorabschluss	i	144	8	142	8	2	–
	w	99	6	97	6	2	–
Masterabschluss	i	67	2	–	–	67	2
	w	29	2	–	–	29	2
Sonstiger Abschluss	i	13	–	–	–	13	–
	w	9	–	–	–	9	–
Mathematik, Naturwissenschaften	i	669	82	240	7	429	75
	w	338	38	129	4	209	34
Universitärer Abschluss	i	308	17	126	5	182	12
(ohne Lehramtsprüfungen)	w	157	9	63	3	94	6
darunter							
Bachelorabschluss	i	127	6	124	5	3	1
	w	63	4	62	3	1	1
Masterabschluss	i	179	11	–	–	179	11
	w	93	5	–	–	93	5
Promotionen	i	144	61	–	–	144	61
	w	60	28	–	–	60	28
Lehramt	i	164	1	92	1	72	–
	w	96	–	53	–	43	–
darunter							
Bachelorabschluss	i	95	1	92	1	3	–
	w	55	–	53	–	2	–
Masterabschluss	i	69	–	–	–	69	–
	w	41	–	–	–	41	–
Fachhochschulabschluss	i	51	2	22	1	29	1
	w	25	1	13	1	12	–
darunter							
Bachelorabschluss	i	23	1	22	1	1	–
	w	13	1	13	1	–	–
Masterabschluss	i	28	1	–	–	28	1
	w	12	–	–	–	12	–
Sonstiger Abschluss	i	2	1	–	–	2	1
	w	–	–	–	–	–	–

3 Bestandene Abschlussprüfungen im Land Brandenburg im Prüfungsjahr 2018 nach Fächer- und Prüfungsgruppen und Hochschularten

Fächergruppe des 1. Studienfaches — Prüfungsgruppe		Bestandene Abschlussprüfungen		Davon als			
		ins- gesamt	darunter Ausländer	Erstabschluss		weiterer Abschluss	
				ins- gesamt	darunter Ausländer	ins- gesamt	darunter Ausländer
Humanmedizin/Gesundheits-	i	56	1	49	–	7	1
wissenschaften	w	42	–	37	–	5	–
Universitärer Abschluss	i	5	–	–	–	5	–
(ohne Lehramtsprüfungen)	w	5	–	–	–	5	–
darunter							
Masterabschluss	i	5	–	–	–	5	–
	w	5	–	–	–	5	–
Promotionen	i	1	1	–	–	1	1
	w	–	–	–	–	–	–
Fachhochschulabschluss	i	50	–	49	–	1	–
	w	37	–	37	–	–	–
darunter							
Bachelorabschluss	i	50	–	49	–	1	–
	w	37	–	37	–	–	–
Agrar-, Forst- und Ernährungs-	i	62	5	20	–	42	5
wissenschaften, Veterinärmedizin	w	54	4	15	–	39	4
Universitärer Abschluss	i	47	3	20	–	27	3
(ohne Lehramtsprüfungen)	w	41	3	15	–	26	3
darunter							
Bachelorabschluss	i	21	–	20	–	1	–
	w	16	–	15	–	1	–
Masterabschluss	i	26	3	–	–	26	3
	w	25	3	–	–	25	3
Promotionen	i	15	2	–	–	15	2
	w	13	1	–	–	13	1
Ingenieurwissenschaften	i	1 064	292	439	56	625	236
	w	356	137	128	22	228	115
Universitärer Abschluss	i	881	247	373	37	508	210
(ohne Lehramtsprüfungen)	w	310	119	117	16	193	103
darunter							
Bachelorabschluss	i	373	41	367	37	6	4
	w	119	18	116	16	3	2
Masterabschluss	i	502	206	–	–	502	206
	w	190	101	–	–	190	101
Promotionen	i	46	17	–	–	46	17
	w	14	9	–	–	14	9
Lehramt	i	15	–	5	–	10	–
	w	8	–	2	–	6	–
darunter							
Bachelorabschluss	i	8	–	5	–	3	–
	w	3	–	2	–	1	–
Masterabschluss	i	7	–	–	–	7	–
	w	5	–	–	–	5	–
Fachhochschulabschluss	i	122	28	61	19	61	9
	w	24	9	9	6	15	3
darunter							
Bachelorabschluss	i	61	19	61	19	–	–
	w	9	6	9	6	–	–
Masterabschluss	i	61	9	–	–	61	9
	w	15	3	–	–	15	3

3 Bestandene Abschlussprüfungen im Land Brandenburg im Prüfungsjahr 2018 nach Fächer- und Prüfungsgruppen und Hochschularten

Fächergruppe des 1. Studienfaches — Prüfungsgruppe	Bestandene Abschlussprüfungen		Davon als				
	ins- gesamt	darunter Ausländer	Erstabschluss		weiterer Abschluss		
			ins- gesamt	darunter Ausländer	ins- gesamt	darunter Ausländer	
			Hochschulen insgesamt				
Geisteswissenschaften	i	1 494	187	717	44	777	143
	w	1 114	136	542	32	572	104
Universitärer Abschluss	i	844	154	364	32	480	122
(ohne Lehramtsprüfungen)	w	651	118	280	24	371	94
darunter							
Bachelorabschluss	i	371	35	359	31	12	4
	w	288	28	279	24	9	4
Masterabschluss	i	467	118	–	–	467	118
	w	362	90	–	–	362	90
Promotionen	i	60	14	–	–	60	14
	w	29	7	–	–	29	7
Lehramt	i	473	13	257	6	216	7
	w	359	9	197	6	162	3
darunter							
Bachelorabschluss	i	272	9	256	6	16	3
	w	206	7	196	6	10	1
Masterabschluss	i	200	4	–	–	200	4
	w	152	2	–	–	152	2
Künstlerischer Abschluss	i	18	–	11	–	7	–
	w	12	–	8	–	4	–
darunter							
Bachelorabschluss	i	11	–	11	–	–	–
	w	8	–	8	–	–	–
Masterabschluss	i	7	–	–	–	7	–
	w	4	–	–	–	4	–
Fachhochschulabschluss	i	99	6	85	6	14	–
	w	63	2	57	2	6	–
darunter							
Bachelorabschluss	i	88	6	84	6	4	–
	w	61	2	57	2	4	–
Masterabschluss	i	10	–	–	–	10	–
	w	2	–	–	–	2	–
Sport	i	204	3	137	–	67	3
	w	79	–	51	–	28	–
Universitärer Abschluss	i	70	3	57	–	13	3
(ohne Lehramtsprüfungen)	w	24	–	20	–	4	–
darunter							
Bachelorabschluss	i	57	–	56	–	1	–
	w	21	–	20	–	1	–
Masterabschluss	i	12	3	–	–	12	3
	w	3	–	–	–	3	–
Promotionen	i	3	–	–	–	3	–
	w	1	–	–	–	1	–
Lehramt	i	108	–	57	–	51	–
	w	45	–	22	–	23	–
darunter							
Bachelorabschluss	i	61	–	57	–	4	–
	w	23	–	22	–	1	–
Masterabschluss	i	47	–	–	–	47	–
	w	22	–	–	–	22	–
Fachhochschulabschluss	i	23	–	23	–	–	–
	w	9	–	9	–	–	–
darunter							
Bachelorabschluss	i	23	–	23	–	–	–
	w	9	–	9	–	–	–

3 Bestandene Abschlussprüfungen im Land Brandenburg im Prüfungsjahr 2018 nach Fächer- und Prüfungsgruppen und Hochschularten

Fächergruppe des 1. Studienfaches — Prüfungsgruppe		Bestandene Abschlussprüfungen		Davon als			
		ins- gesamt	darunter Ausländer	Erstabschluss		weiterer Abschluss	
				ins- gesamt	darunter Ausländer	ins- gesamt	darunter Ausländer
Rechts-, Wirtschafts- und Sozial- wissenschaften	i	3 666	405	2 338	205	1 328	200
	w	2 174	277	1 444	150	730	127
Universitärer Abschluss	i	2 031	318	1 214	157	817	161
(ohne Lehramtsprüfungen)	w	1 240	216	775	115	465	101
darunter							
Bachelorabschluss	i	953	146	929	141	24	5
	w	623	105	603	101	20	4
Masterabschluss	i	771	138	–	–	771	138
	w	431	85	–	–	431	85
Promotionen	i	110	12	–	–	110	12
	w	45	5	–	–	45	5
Lehramt	i	59	–	39	–	20	–
	w	43	–	33	–	10	–
darunter							
Bachelorabschluss	i	42	–	39	–	3	–
	w	35	–	33	–	2	–
Masterabschluss	i	17	–	–	–	17	–
	w	8	–	–	–	8	–
Fachhochschulabschluss	i	1 453	75	1085	48	368	27
	w	837	56	636	35	201	21
darunter							
Bachelorabschluss	i	913	48	884	48	29	–
	w	548	35	533	35	15	–
Masterabschluss	i	316	27	–	–	316	27
	w	172	21	–	–	172	21
Sonstiger Abschluss	i	13	–	–	–	13	–
	w	9	–	–	–	9	–
Mathematik, Naturwissenschaften	i	688	83	249	7	439	76
	w	342	38	132	4	210	34
Universitärer Abschluss	i	308	17	126	5	182	12
(ohne Lehramtsprüfungen)	w	157	9	63	3	94	6
darunter							
Bachelorabschluss	i	127	6	124	5	3	1
	w	63	4	62	3	1	1
Masterabschluss	i	179	11	–	–	179	11
	w	93	5	–	–	93	5
Promotionen	i	144	61	–	–	144	61
	w	60	28	–	–	60	28
Lehramt	i	164	1	92	1	72	–
	w	96	–	53	–	43	–
darunter							
Bachelorabschluss	i	95	1	92	1	3	–
	w	55	–	53	–	2	–
Masterabschluss	i	69	–	–	–	69	–
	w	41	–	–	–	41	–
Fachhochschulabschluss	i	70	3	31	1	39	2
	w	29	1	16	1	13	–
darunter							
Bachelorabschluss	i	32	1	31	1	1	–
	w	16	1	16	1	–	–
Masterabschluss	i	38	2	–	–	38	2
	w	13	–	–	–	13	–
Sonstiger Abschluss	i	2	1	–	–	2	1
	w	–	–	–	–	–	–

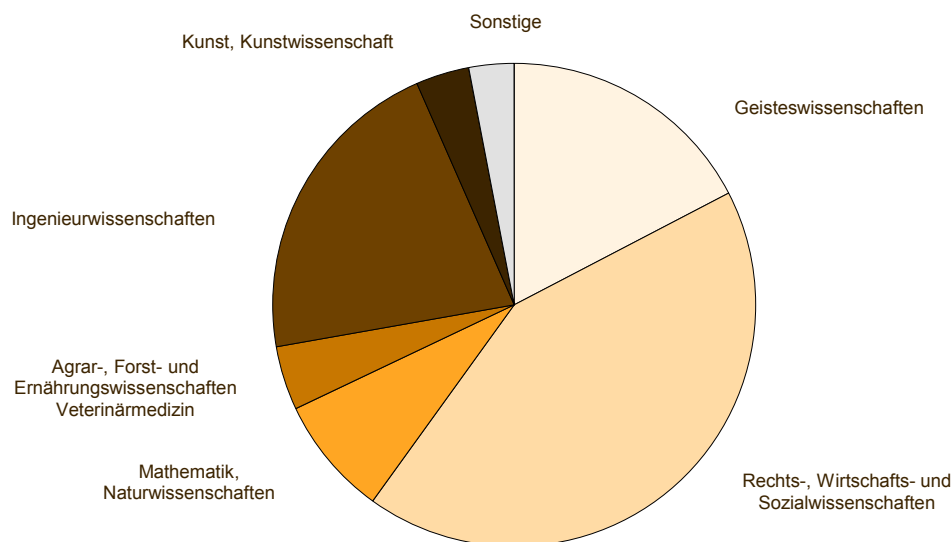
3 Bestandene Abschlussprüfungen im Land Brandenburg im Prüfungsjahr 2018 nach Fächer- und Prüfungsgruppen und Hochschularten

Fächergruppe des 1. Studienfaches — Prüfungsgruppe		Bestandene Abschlussprüfungen		Davon als			
		ins- gesamt	darunter Ausländer	Erstabschluss		weiterer Abschluss	
				ins- gesamt	darunter Ausländer	ins- gesamt	darunter Ausländer
Humanmedizin/Gesundheits-	i	56	1	49	–	7	1
wissenschaften	w	42	–	37	–	5	–
Universitärer Abschluss	i	5	–	–	–	5	–
(ohne Lehramtsprüfungen)	w	5	–	–	–	5	–
darunter							
Masterabschluss	i	5	–	–	–	5	–
	w	5	–	–	–	5	–
Promotionen	i	1	1	–	–	1	1
	w	–	–	–	–	–	–
Fachhochschulabschluss	i	50	–	49	–	1	–
	w	37	–	37	–	–	–
darunter							
Bachelorabschluss	i	50	–	49	–	1	–
	w	37	–	37	–	–	–
Agrar-, Forst- und Ernährungs-	i	369	27	174	4	195	23
wissenschaften, Veterinärmedizin	w	240	17	95	1	145	16
Universitärer Abschluss	i	47	3	20	–	27	3
(ohne Lehramtsprüfungen)	w	41	3	15	–	26	3
darunter							
Bachelorabschluss	i	21	–	20	–	1	–
	w	16	–	15	–	1	–
Masterabschluss	i	26	3	–	–	26	3
	w	25	3	–	–	25	3
Promotionen	i	15	2	–	–	15	2
	w	13	1	–	–	13	1
Fachhochschulabschluss	i	307	22	154	4	153	18
	w	186	13	80	1	106	12
darunter							
Bachelorabschluss	i	157	5	154	4	3	1
	w	82	2	80	1	2	1
Masterabschluss	i	150	17	–	–	150	17
	w	104	11	–	–	104	11
Ingenieurwissenschaften	i	1 824	377	852	98	972	279
	w	538	176	229	43	309	133
Universitärer Abschluss	i	881	247	373	37	508	210
(ohne Lehramtsprüfungen)	w	310	119	117	16	193	103
darunter							
Bachelorabschluss	i	373	41	367	37	6	4
	w	119	18	116	16	3	2
Masterabschluss	i	502	206	–	–	502	206
	w	190	101	–	–	190	101
Promotionen	i	46	17	–	–	46	17
	w	14	9	–	–	14	9
Lehramt	i	15	–	5	–	10	–
	w	8	–	2	–	6	–
darunter							
Bachelorabschluss	i	8	–	5	–	3	–
	w	3	–	2	–	1	–
Masterabschluss	i	7	–	–	–	7	–
	w	5	–	–	–	5	–
Fachhochschulabschluss	i	882	113	474	61	408	52
	w	206	48	110	27	96	21
darunter							
Bachelorabschluss	i	426	58	414	57	12	1
	w	102	26	97	25	5	1
Masterabschluss	i	396	51	–	–	396	51
	w	91	20	–	–	91	20

3 Bestandene Abschlussprüfungen im Land Brandenburg im Prüfungsjahr 2018 nach Fächer- und Prüfungsgruppen und Hochschularten

Fächergruppe des 1. Studienfaches — Prüfungsgruppe		Bestandene Abschlussprüfungen		Davon als			
		ins- gesamt	darunter Ausländer	Erstabschluss		weiterer Abschluss	
				ins- gesamt	darunter Ausländer	ins- gesamt	darunter Ausländer
Kunst, Kunstwissenschaft	i	307	32	199	15	108	17
	w	163	21	106	10	57	11
Lehramt	i	36	3	11	–	25	3
	w	17	2	4	–	13	2
darunter							
Bachelorabschluss	i	12	1	11	–	1	1
	w	5	1	4	–	1	1
Masterabschluss	i	24	2	–	–	24	2
	w	12	1	–	–	12	1
Künstlerischer Abschluss	i	106	15	59	6	47	9
	w	50	6	28	1	22	5
darunter							
Bachelorabschluss	i	65	5	55	5	10	–
	w	28	–	24	–	4	–
Masterabschluss	i	29	7	–	–	29	7
	w	14	3	–	–	14	3
Fachhochschulabschluss	i	165	14	129	9	36	5
	w	96	13	74	9	22	4
darunter							
Bachelorabschluss	i	134	9	126	8	8	1
	w	77	9	72	8	5	1
Masterabschluss	i	28	4	–	–	28	4
	w	17	3	–	–	17	3
Land insgesamt	i	8 608	1 115	4 715	373	3 893	742
	w	4 692	665	2 636	240	2 056	425

4 Bestandene Abschlussprüfungen im Land Brandenburg im Prüfungsjahr 2018 nach Fächergruppen



4 Bestandene Abschlussprüfungen nach Erststudium im Land Brandenburg im Prüfungsjahr 2018 nach Fächer- und Prüfungsgruppen, Fachsemestern und Hochschularten (ohne Lehramt)

Fächergruppe des 1. Studienfaches — Prüfungsgruppe		Ins- gesamt	Davon Abschluss im ... Fachsemester								17. u. höher	ohne Angabe
			4. u. nied- riger	5. und 6.	7. und 8.	9. und 10.	11. und 12.	13. und 14.	15. und 16.			
Universitäten												
Geisteswissenschaften	i	375	1	38	148	94	48	17	12	17	–	
	w	288	1	31	131	69	30	10	9	7	–	
Universitärer Abschluss	i	364	1	36	142	91	48	17	12	17	–	
(ohne Lehramtsprüfungen)	w	280	1	30	126	67	30	10	9	7	–	
darunter												
Bachelorabschluss	i	359	1	36	142	91	48	17	12	12	–	
	w	279	1	30	126	67	30	10	9	6	–	
Künstlerischer Abschluss	i	11	–	2	6	3	–	–	–	–	–	
	w	8	–	1	5	2	–	–	–	–	–	
darunter												
Bachelorabschluss	i	11	–	2	6	3	–	–	–	–	–	
	w	8	–	1	5	2	–	–	–	–	–	
Sport	i	57	–	9	30	6	–	6	2	4	–	
	w	20	–	6	9	2	–	3	–	–	–	
Universitärer Abschluss	i	57	–	9	30	6	–	6	2	4	–	
(ohne Lehramtsprüfungen)	w	20	–	6	9	2	–	3	–	–	–	
darunter												
Bachelorabschluss	i	56	–	9	30	6	–	6	2	3	–	
	w	20	–	6	9	2	–	3	–	–	–	
Rechts-, Wirtschafts- und Sozialwissenschaften	i	1356	6	227	447	284	245	85	37	25	–	
	w	872	6	171	296	162	147	52	25	13	–	
Universitärer Abschluss	i	1214	6	179	399	255	236	83	34	22	–	
(ohne Lehramtsprüfungen)	w	775	6	128	266	146	142	51	23	13	–	
darunter												
Bachelorabschluss	i	929	6	178	397	166	134	33	9	6	–	
	w	603	6	127	264	93	84	19	4	6	–	
Fachhochschulabschluss	i	142	–	48	48	29	9	2	3	3	–	
	w	97	–	43	30	16	5	1	2	–	–	
darunter												
Bachelorabschluss	i	142	–	48	48	29	9	2	3	3	–	
	w	97	–	43	30	16	5	1	2	–	–	
Mathematik, Naturwissenschaften	i	148	1	29	75	21	8	6	6	2	–	
	w	76	–	15	41	12	3	3	2	–	–	
Universitärer Abschluss	i	126	1	29	58	17	7	6	6	2	–	
(ohne Lehramtsprüfungen)	w	63	–	15	31	9	3	3	2	–	–	
darunter												
Bachelorabschluss	i	124	1	29	58	17	7	6	5	1	–	
	w	62	–	15	31	9	3	3	1	–	–	
Fachhochschulabschluss	i	22	–	–	17	4	1	–	–	–	–	
	w	13	–	–	10	3	–	–	–	–	–	
darunter												
Bachelorabschluss	i	22	–	–	17	4	1	–	–	–	–	
	w	13	–	–	10	3	–	–	–	–	–	
Humanmedizin/Gesundheits- wissenschaften	i	49	–	2	24	17	2	4	–	–	–	
	w	37	–	2	19	12	2	2	–	–	–	
Fachhochschulabschluss	i	49	–	2	24	17	2	4	–	–	–	
	w	37	–	2	19	12	2	2	–	–	–	
darunter												
Bachelorabschluss	i	49	–	2	24	17	2	4	–	–	–	
	w	37	–	2	19	12	2	2	–	–	–	

4 Bestandene Abschlussprüfungen nach Erststudium im Land Brandenburg im Prüfungsjahr 2018 nach Fächer- und Prüfungsgruppen, Fachsemestern und Hochschularten (ohne Lehramt)

Fächergruppe des 1. Studienfaches — Prüfungsgruppe		Ins- gesamt	Davon Abschluss im ... Fachsemester								
			4. u. nied- riger	5. und 6.	7. und 8.	9. und 10.	11. und 12.	13. und 14.	15. und 16.	17. u. höher	ohne Angabe
Agrar-, Forst- und Ernährungs- wissenschaften, Veterinärmedizin	i	20	–	12	7	1	–	–	–	–	–
	w	15	–	9	5	1	–	–	–	–	–
	Universitärer Abschluss	i	20	–	12	7	1	–	–	–	–
	(ohne Lehramtsprüfungen)	w	15	–	9	5	1	–	–	–	–
	darunter										
	Bachelorabschluss	i	20	–	12	7	1	–	–	–	–
	w	15	–	9	5	1	–	–	–	–	
Ingenieurwissenschaften	i	434	–	134	139	79	46	13	11	12	–
	w	126	–	38	52	18	11	2	1	4	–
	Universitärer Abschluss	i	373	–	128	113	64	40	8	10	10
	(ohne Lehramtsprüfungen)	w	117	–	38	44	17	11	2	1	4
	darunter										
	Bachelorabschluss	i	367	–	128	113	64	40	8	10	4
		w	116	–	38	44	17	11	2	1	3
	Fachhochschulabschluss	i	61	–	6	26	15	6	5	1	2
		w	9	–	–	8	1	–	–	–	–
	darunter										
Bachelorabschluss	i	61	–	6	26	15	6	5	1	2	
	w	9	–	–	8	1	–	–	–	–	
Kunst, Kunstwissenschaft	i	79	–	19	23	20	8	3	5	1	–
	w	41	–	10	6	13	6	3	3	–	–
	Künstlerischer Abschluss	i	59	–	19	21	15	1	–	3	–
		w	28	–	10	5	9	1	–	3	–
	darunter										
	Bachelorabschluss	i	55	–	19	21	14	1	–	–	–
		w	24	–	10	5	8	1	–	–	–
	Fachhochschulabschluss	i	20	–	–	2	5	7	3	2	1
		w	13	–	–	1	4	5	3	–	–
	darunter										
Bachelorabschluss	i	20	–	–	2	5	7	3	2	1	
	w	13	–	–	1	4	5	3	–	–	
Universitäten insgesamt	i	2 518	8	470	893	522	357	134	73	61	–
	w	1 475	7	282	559	289	199	75	40	24	–
Fachhochschulen (ohne Verwaltungs-FH)											
Geisteswissenschaften	i	85	–	7	53	17	5	–	2	1	–
	w	57	–	3	38	10	4	–	2	–	–
	Fachhochschulabschluss	i	85	–	7	53	17	5	–	2	1
		w	57	–	3	38	10	4	–	2	–
	darunter										
	Bachelorabschluss	i	84	–	7	53	17	5	–	2	–
	w	57	–	3	38	10	4	–	2	–	
Sport	i	23	–	21	2	–	–	–	–	–	–
	w	9	–	8	1	–	–	–	–	–	–
	Fachhochschulabschluss	i	23	–	21	2	–	–	–	–	–
		w	9	–	8	1	–	–	–	–	–
darunter											
Bachelorabschluss	i	23	–	21	2	–	–	–	–	–	
	w	9	–	8	1	–	–	–	–	–	
Rechts-, Wirtschafts- und Sozialwissenschaften	i	652	–	192	265	92	41	21	14	27	–
	w	421	–	130	164	66	27	10	8	16	–
	Fachhochschulabschluss	i	652	–	192	265	92	41	21	14	27
		w	421	–	130	164	66	27	10	8	16
	darunter										
	Bachelorabschluss	i	611	–	192	265	92	41	9	4	8
	w	398	–	130	164	66	27	4	1	6	
Mathematik, Naturwissenschaften	i	9	–	2	6	1	–	–	–	–	–
	w	3	–	1	1	1	–	–	–	–	–

4 Bestandene Abschlussprüfungen nach Erststudium im Land Brandenburg im Prüfungsjahr 2018 nach Fächer- und Prüfungsgruppen, Fachsemestern und Hochschularten (ohne Lehramt)

Fächergruppe des 1. Studienfaches — Prüfungsgruppe		Ins- gesamt	Davon Abschluss im ... Fachsemester								17. u. höher	ohne Angabe
			4. u. nied- riger	5. und 6.	7. und 8.	9. und 10.	11. und 12.	13. und 14.	15. und 16.			
Hochschulen insgesamt												
Geisteswissenschaften	i	460	1	45	201	111	53	17	14	18	–	
	w	345	1	34	169	79	34	10	11	7	–	
Universitärer Abschluss	i	364	1	36	142	91	48	17	12	17	–	
(ohne Lehramtsprüfungen)	w	280	1	30	126	67	30	10	9	7	–	
darunter												
Bachelorabschluss	i	359	1	36	142	91	48	17	12	12	–	
	w	279	1	30	126	67	30	10	9	6	–	
Künstlerischer Abschluss	i	11	–	2	6	3	–	–	–	–	–	
	w	8	–	1	5	2	–	–	–	–	–	
darunter												
Bachelorabschluss	i	11	–	2	6	3	–	–	–	–	–	
	w	8	–	1	5	2	–	–	–	–	–	
Fachhochschulabschluss	i	85	–	7	53	17	5	–	2	1	–	
	w	57	–	3	38	10	4	–	2	–	–	
darunter												
Bachelorabschluss	i	84	–	7	53	17	5	–	2	–	–	
	w	57	–	3	38	10	4	–	2	–	–	
Sport	i	80	–	30	32	6	–	6	2	4	–	
	w	29	–	14	10	2	–	3	–	–	–	
Universitärer Abschluss	i	57	–	9	30	6	–	6	2	4	–	
(ohne Lehramtsprüfungen)	w	20	–	6	9	2	–	3	–	–	–	
darunter												
Bachelorabschluss	i	56	–	9	30	6	–	6	2	3	–	
	w	20	–	6	9	2	–	3	–	–	–	
Fachhochschulabschluss	i	23	–	21	2	–	–	–	–	–	–	
	w	9	–	8	1	–	–	–	–	–	–	
darunter												
Bachelorabschluss	i	23	–	21	2	–	–	–	–	–	–	
	w	9	–	8	1	–	–	–	–	–	–	
Rechts-, Wirtschafts- und Sozialwissenschaften	i	2299	6	704	718	376	286	106	51	52	–	
	w	1411	6	418	461	228	174	62	33	29	–	
Universitärer Abschluss	i	1214	6	179	399	255	236	83	34	22	–	
(ohne Lehramtsprüfungen)	w	775	6	128	266	146	142	51	23	13	–	
darunter												
Bachelorabschluss	i	929	6	178	397	166	134	33	9	6	–	
	w	603	6	127	264	93	84	19	4	6	–	
Fachhochschulabschluss	i	1085	–	525	319	121	50	23	17	30	–	
	w	636	–	290	195	82	32	11	10	16	–	
darunter												
Bachelorabschluss	i	884	–	365	319	121	50	11	7	11	–	
	w	533	–	210	195	82	32	5	3	6	–	
Mathematik, Naturwissen- schaften	i	157	1	31	81	22	8	6	6	2	–	
	w	79	–	16	42	13	3	3	2	–	–	
Universitärer Abschluss	i	126	1	29	58	17	7	6	6	2	–	
(ohne Lehramtsprüfungen)	w	63	–	15	31	9	3	3	2	–	–	
darunter												
Bachelorabschluss	i	124	1	29	58	17	7	6	5	1	–	
	w	62	–	15	31	9	3	3	1	–	–	
Fachhochschulabschluss	i	31	–	2	23	5	1	–	–	–	–	
	w	16	–	1	11	4	–	–	–	–	–	
darunter												
Bachelorabschluss	i	31	–	2	23	5	1	–	–	–	–	
	w	16	–	1	11	4	–	–	–	–	–	

4 Bestandene Abschlussprüfungen nach Erststudium im Land Brandenburg im Prüfungsjahr 2018 nach Fächer- und Prüfungsgruppen, Fachsemestern und Hochschularten (ohne Lehramt)

Fächergruppe des 1. Studienfaches — Prüfungsgruppe		Ins- gesamt	Davon Abschluss im ... Fachsemester								
			4. u. nied- riger	5. und 6.	7. und 8.	9. und 10.	11. und 12.	13. und 14.	15. und 16.	17. u. höher	ohne Angabe
Humanmedizin/Gesund-	i	49	–	2	24	17	2	4	–	–	–
heitswissenschaften	w	37	–	2	19	12	2	2	–	–	–
Fachhochschulabschluss	i	49	–	2	24	17	2	4	–	–	–
	w	37	–	2	19	12	2	2	–	–	–
darunter											
Bachelorabschluss	i	49	–	2	24	17	2	4	–	–	–
	w	37	–	2	19	12	2	2	–	–	–
Agrar-, Forst- und Ernährungs-	i	174	–	37	91	30	11	4	–	1	–
wissenschaften, Veterinärmedizin	w	95	–	23	53	11	5	2	–	1	–
Universitärer Abschluss	i	20	–	12	7	1	–	–	–	–	–
(ohne Lehramtsprüfungen)	w	15	–	9	5	1	–	–	–	–	–
darunter											
Bachelorabschluss	i	20	–	12	7	1	–	–	–	–	–
	w	15	–	9	5	1	–	–	–	–	–
Fachhochschulabschluss	i	154	–	25	84	29	11	4	–	1	–
	w	80	–	14	48	10	5	2	–	1	–
darunter											
Bachelorabschluss	i	154	–	25	84	29	11	4	–	1	–
	w	80	–	14	48	10	5	2	–	1	–
Ingenieurwissenschaften	i	847	2	178	337	169	76	31	22	32	–
	w	227	1	42	95	56	17	7	3	6	–
Universitärer Abschluss	i	373	–	128	113	64	40	8	10	10	–
(ohne Lehramtsprüfungen)	w	117	–	38	44	17	11	2	1	4	–
darunter											
Bachelorabschluss	i	367	–	128	113	64	40	8	10	4	–
	w	116	–	38	44	17	11	2	1	3	–
Fachhochschulabschluss	i	474	2	50	224	105	36	23	12	22	–
	w	110	1	4	51	39	6	5	2	2	–
darunter											
Bachelorabschluss	i	414	–	50	214	88	25	21	7	9	–
	w	97	–	4	50	34	3	4	2	–	–
Kunst, Kunstwissenschaft	i	188	–	19	32	51	39	20	12	15	–
	w	102	–	10	13	30	23	12	6	8	–
Künstlerischer Abschluss	i	59	–	19	21	15	1	–	3	–	–
	w	28	–	10	5	9	1	–	3	–	–
darunter											
Bachelorabschluss	i	55	–	19	21	14	1	–	–	–	–
	w	24	–	10	5	8	1	–	–	–	–
Fachhochschulabschluss	i	129	–	–	11	36	38	20	9	15	–
	w	74	–	–	8	21	22	12	3	8	–
darunter											
Bachelorabschluss	i	126	–	–	11	36	38	20	9	12	–
	w	72	–	–	8	21	22	12	3	6	–
Land insgesamt	i	4 254	10	1 046	1 516	782	475	194	107	124	–
	w	2 325	8	559	862	431	258	101	55	51	–

5 Bestandene Lehramtsprüfungen im Land Brandenburg im Prüfungsjahr 2018 nach Fächergruppen, Fachsemestern und Hochschulen

Fächergruppe des 1. Studienfaches — Prüfung	Ins- gesamt	Davon Abschluss im ... Fachsemester								
		4. u. nied- riger	5. und 6.	7. und 8.	9. und 10.	11. und 12.	13. und 14.	15. und 16.	17. u. höher	
Uni Potsdam (entspricht Land Brandenburg)										
Geisteswissenschaften	i	473	95	156	113	56	29	10	3	11
	w	359	74	119	93	37	18	7	3	8
dar.: nach Erststudium	i	257	1	93	87	42	18	7	–	9
	w	197	1	74	74	25	11	6	–	6
LA Bachelor Grundstufe/ Primarstufe	i	60	1	41	14	3	1	–	–	–
	w	55	1	38	12	3	1	–	–	–
LA Bachelor Sek. I/Primar- stufe	i	21	–	–	–	9	3	5	1	3
	w	13	–	–	–	4	1	5	1	2
LA Bachelor Grundschulen/ Sek. I	i	3	–	–	–	1	1	1	–	–
	w	3	–	–	–	1	1	1	–	–
LA Bachelor Sek. II/Sek I	i	172	–	54	82	29	7	–	–	–
	w	128	–	38	67	18	5	–	–	–
LA Gymnasien	i	1	–	–	–	–	–	–	–	1
	w	1	–	–	–	–	–	–	–	1
LA Bachelor Gymnasien	i	16	–	–	–	2	8	1	–	5
	w	7	–	–	–	–	4	–	–	3
LA Master Grundstufe/ Primarstufe	i	9	9	–	–	–	–	–	–	–
	w	7	7	–	–	–	–	–	–	–
LA Master Sek I/Primarstufe	i	14	10	3	1	–	–	–	–	–
	w	13	9	3	1	–	–	–	–	–
LA Master Grundschulen/ Sek. I	i	36	17	12	–	3	2	–	1	1
	w	31	15	9	–	3	2	–	1	1
LA Master Mittelstufe/ Sek. I	i	1	1	–	–	–	–	–	–	–
	w	1	1	–	–	–	–	–	–	–
LA Master Gymnasium	i	130	47	46	16	9	7	3	1	1
	w	91	32	31	13	8	4	1	1	1
LA Master Oberstufe/ Sek II, allg.bild. Schulen	i	10	10	–	–	–	–	–	–	–
	w	9	9	–	–	–	–	–	–	–
Sport	i	108	20	32	31	10	5	4	3	3
	w	45	12	13	13	2	3	–	2	–
dar.: nach Erststudium	i	57	–	12	27	7	5	2	2	2
	w	22	–	5	11	2	3	–	1	–
LA Bachelor Sek. I/Primar- stufe	i	6	–	–	–	–	3	1	–	2
	w	1	–	–	–	–	1	–	–	–
LA Bachelor Sek. II/Sek I	i	52	–	12	28	10	2	–	–	–
	w	21	–	5	12	2	2	–	–	–
LA Bachelor Gymnasien	i	3	–	–	–	–	–	1	2	–
	w	1	–	–	–	–	–	–	1	–
LA Master Sek I/Primarstufe	i	2	–	2	–	–	–	–	–	–
	w	–	–	–	–	–	–	–	–	–
LA Master Grundschulen/ Sek. I	i	7	5	2	–	–	–	–	–	–
	w	7	5	2	–	–	–	–	–	–
LA Master Gymnasium	i	36	13	16	3	–	–	2	1	1
	w	15	7	6	1	–	–	–	1	–
LA Master Oberstufe/ Sek II, allg.bild. Schulen	i	2	2	–	–	–	–	–	–	–
	w	–	–	–	–	–	–	–	–	–

5 Bestandene Lehramtsprüfungen im Land Brandenburg im Prüfungsjahr 2018 nach Fächergruppen, Fachsemestern und Hochschulen

Fächergruppe des 1. Studienfaches — Prüfung	Ins- gesamt	Davon Abschluss im ... Fachsemester								
		4. u. nied- riger	5. und 6.	7. und 8.	9. und 10.	11. und 12.	13. und 14.	15. und 16.	17. u. höher	
Rechts-, Wirtschafts- und Sozialwissenschaften	i	59	10	33	9	5	1	–	–	1
dar.: nach Erststudium	w	43	5	28	5	4	1	–	–	–
	i	39	–	25	8	4	1	–	–	1
	w	33	–	24	5	3	1	–	–	–
LA Bachelor Grundstufe/ Primarstufe	i	34	–	26	7	1	–	–	–	–
	w	30	–	25	4	1	–	–	–	–
LA Bachelor Sek. I/Primar- stufe	i	1	–	–	–	1	–	–	–	–
	w	1	–	–	–	1	–	–	–	–
LA Bachelor Sek. II/Sek I	i	5	–	1	1	3	–	–	–	–
	w	3	–	–	1	2	–	–	–	–
LA Bachelor Gymnasien	i	2	–	–	–	–	1	–	–	1
	w	1	–	–	–	–	1	–	–	–
LA Master Grundstufe/ Primarstufe	i	2	2	–	–	–	–	–	–	–
	w	2	2	–	–	–	–	–	–	–
LA Master Grundschulen/ Sek. I	i	1	1	–	–	–	–	–	–	–
	w	–	–	–	–	–	–	–	–	–
LA Master Gymnasium	i	12	5	6	1	–	–	–	–	–
	w	5	2	3	–	–	–	–	–	–
LA Master Oberstufe/ Sek II, allg.bild. Schulen	i	2	2	–	–	–	–	–	–	–
	w	1	1	–	–	–	–	–	–	–
Mathematik,	i	164	35	70	37	12	6	1	1	2
Naturwissenschaften	w	96	23	40	22	6	3	–	1	1
dar.: nach Erststudium	i	92	–	45	32	7	6	–	–	2
	w	53	–	28	19	2	3	–	–	1
LA Bachelor Grundstufe/ Primarstufe	i	30	–	21	6	2	1	–	–	–
	w	23	–	16	5	1	1	–	–	–
LA Bachelor Grundschulen/ Sek. I	i	1	–	–	–	–	–	–	–	1
	w	1	–	–	–	–	–	–	–	1
LA Bachelor Sek. I/Primar- stufe	i	3	–	–	–	1	1	–	–	1
	w	–	–	–	–	–	–	–	–	–
LA Bachelor Sek. II/Sek I	i	57	1	26	26	3	1	–	–	–
	w	29	–	14	14	1	–	–	–	–
LA Bachelor Gymnasien	i	4	–	–	–	1	3	–	–	–
	w	2	–	–	–	–	2	–	–	–
LA Master Grundstufe/ Primarstufe	i	4	4	–	–	–	–	–	–	–
	w	4	4	–	–	–	–	–	–	–
LA Master Grundschulen/ Sek. I	i	12	6	2	–	3	–	–	1	–
	w	12	6	2	–	3	–	–	1	–
LA Master Mittelstufe/ Sek. I	i	1	1	–	–	–	–	–	–	–
	w	–	–	–	–	–	–	–	–	–
LA Master Sek I/Primarstufe	i	4	3	–	1	–	–	–	–	–
	w	3	2	–	1	–	–	–	–	–
LA Master Gymnasium	i	38	10	21	4	2	–	1	–	–
	w	18	7	8	2	1	–	–	–	–
LA Master Oberstufe/ Sek II, allg.bild. Schulen	i	10	10	–	–	–	–	–	–	–
	w	4	4	–	–	–	–	–	–	–

5 Bestandene Lehramtsprüfungen im Land Brandenburg im Prüfungsjahr 2018 nach Fächergruppen, Fachsemestern und Hochschulen

Fächergruppe des 1. Studienfaches — Prüfung	Ins- gesamt	Davon Abschluss im ... Fachsemester								
		4. u. nied- riger	5. und 6.	7. und 8.	9. und 10.	11. und 12.	13. und 14.	15. und 16.	17. u. höher	
Ingenieurwissenschaften	i	15	5	3	3	3	–	1	–	–
	w	8	3	1	2	1	–	1	–	–
dar.: nach Erststudium	i	5	–	–	1	3	–	1	–	–
	w	2	–	–	–	1	–	1	–	–
LA Bachelor Grundschulen/ Sek. I	i	1	–	–	–	1	–	–	–	–
	w	1	–	–	–	1	–	–	–	–
LA Bachelor Sek. I/Primar- stufe	i	2	–	–	–	1	–	1	–	–
	w	1	–	–	–	–	–	1	–	–
LA Bachelor Sek. II/Sek I	i	5	–	2	2	1	–	–	–	–
	w	1	–	–	1	–	–	–	–	–
LA Master Grundschulen/ Sek. I	i	2	–	1	1	–	–	–	–	–
	w	2	–	1	1	–	–	–	–	–
LA Master Mittelstufe/ Sek. I	i	1	1	–	–	–	–	–	–	–
	w	–	–	–	–	–	–	–	–	–
LA Master Sek I/Primarstufe	i	3	3	–	–	–	–	–	–	–
	w	2	2	–	–	–	–	–	–	–
LA Master Gymnasium	i	1	1	–	–	–	–	–	–	–
	w	1	1	–	–	–	–	–	–	–
Kunst, Kunstwissenschaft	i	36	4	13	11	4	4	–	–	–
	w	17	1	6	6	1	3	–	–	–
dar.: nach Erststudium	i	11	–	2	5	3	1	–	–	–
	w	4	–	–	3	1	–	–	–	–
LA Bachelor Sek. II/Sek I	i	12	–	2	5	3	2	–	–	–
	w	5	–	–	3	1	1	–	–	–
LA Master Grundschulen/ Sek. I	i	1	–	1	–	–	–	–	–	–
	w	1	–	1	–	–	–	–	–	–
LA Master Sek I/Primarstufe	i	4	2	–	–	–	2	–	–	–
	w	2	–	–	–	–	2	–	–	–
LA Master Gymnasium	i	19	2	10	6	1	–	–	–	–
	w	9	1	5	3	–	–	–	–	–
Lehramtsprüfungen	i	855	169	307	204	90	45	16	7	17
insgesamt	w	568	118	207	141	51	28	8	6	9
dar.: nach Erststudium	i	461	1	177	160	66	31	10	2	14
	w	311	1	131	112	34	18	7	1	7

Anlagen

1 Hochschulen im Land Brandenburg nach der Trägerschaft

Hochschule	Trägerschaft	
	öffentlicher Träger/ freier Träger	Träger
Universitäten		
Universität Potsdam	öffentlich	Land Brandenburg
Europa-Universität Viadrina Frankfurt (O)	öffentlich	Land Brandenburg
Brandenburgische Technische Universität Cottbus-Senftenberg	öffentlich	Land Brandenburg
Standort Cottbus		
Standort Senftenberg		
Filmuniversität Babelsberg	öffentlich	Land Brandenburg
Medizinische Hochschule Brandenburg	freier Träger	privat
Fachhochschulen (ohne VerwFH)		
TH Brandenburg	öffentlich	Land Brandenburg
HS für nachhaltige Entwicklung Eberswalde	öffentlich	Land Brandenburg
FH Potsdam	öffentlich	Land Brandenburg
TH Wildau	öffentlich	Land Brandenburg
Theologische Hochschule der evangelischen Freikirche Eistal	freier Träger	Kirche
FH für Sport und Management Potsdam	freier Träger	privat
FH Clara Hoffbauer Potsdam	freier Träger	privat
Verwaltungsfachhochschulen		
FH für Finanzen des Landes Brandenburg in Königs Wusterhausen	öffentlich	Land Brandenburg
FH der Polizei des Landes Brandenburg in Oranienburg	öffentlich	Land Brandenburg
Externe Prüfungsämter		
Landesinstitut für Lehrerbildung		
Gemeinsames Juristisches Prüfungsamt für die Länder Berlin und Brandenburg		
Staatliches Prüfungsamt für Verwaltungslaufbahnen		

2 Zuordnung der Abschlussprüfungen zu den Prüfungsgruppen in der bundeseinheitlichen Studenten- und Prüfungsstatistik (Stand Wintersemester 2017/2018)

Prüfungsgruppe

Abschlussprüfung

Universitärer Abschluss
(ohne Lehramtsprüfungen)

- * Magister
- Lizentiat
- Kirchliche Prüfung
- * Staatsexamen/1. Staatsprüfung (ohne Lehramts- und ohne staatliche Laufbahnprüfung – VerwFH)
- Staatsexamen (einphasige Ausbildung)
- Fakultätsprüfung
- * Diplom (U)
- Diplom I (U-GH) (wissenschaftliches Kurzstudium in integrierten Studiengängen an Gesamthochschulen)
- Diplom (U) – Dolmetscher
- Diplom (U) – Übersetzer
- Akademisch geprüfter Übersetzer
- Diplom (U) – Lehrer
- * Bachelor an Universitäten
- Bachelor (U) – (Lehrer)
- * Bachelor (U) – (Mehr-Fächer-Bachelor ohne LA-Option)
- Bachelor (U) – (Mehr-Fächer-Bachelor mit LA-Option)
- * Master an Universitäten (Abschlussprüfung vorausgesetzt)
- Master (U) – (Lehrer)
- Master (U) – (Mehr-Fächer-Master)
- Abschlussprüfung ohne akademischen Grad

Promotionen

- * Promotion (Abschlussprüfung vorausgesetzt)
- Promotion ohne vorausgesetzte Abschlussprüfung

Lehramts-, Bachelor- und Masterprüfungen an
Grund- und Hauptschulen/Primarstufe

- LA Grund- und Hauptschulen
- LA Bachelor Grund- und Hauptschulen
- LA Master Grund- und Hauptschulen
- LA Grundschulen
- LA Bachelor Grundschulen
- LA Master Grundschulen
- LA Hauptschulen
- LA Bachelor Hauptschulen
- LA Master Hauptschulen
- LA Grundstufe/Primarstufe
- * LA Bachelor Grundstufe/Primarstufe
- * LA Master Grundstufe/Primarstufe

Lehramts-, Bachelor- und Masterprüfungen
Stufenübergreifende Prüfung
Sek. I/Grundschulen bzw. Primarstufe

- LA Sekundarstufe I/Primarstufe
- * LA Bachelor Sekundarstufe I/Primarstufe
- * LA Master Sekundarstufe I/Primarstufe
- LA Grundschulen/Sekundarstufe I
- * LA Bachelor Grundschulen/Sekundarstufe I
- * LA Master Grundschulen/Sekundarstufe I

Lehramts-, Bachelor- und Masterprüfungen an
Realschulen/Sekundarstufe I

- LA Realschulen
- LA Bachelor Realschulen
- LA Master Realschulen
- LA Haupt- und Realschulen/Unterstufe und Mittelstufe Gymnasien
- LA Bachelor Haupt- und Realschulen/Unterstufe und Mittelstufe Gymnasien
- LA Master Haupt- und Realschulen/Unterstufe und Mittelstufe Gymnasien
- LA Mittelstufe/Sekundarstufe I
- LA Bachelor Mittelstufe/Sekundarstufe I
- * LA Master Mittelstufe/Sekundarstufe I

2 Zuordnung der Abschlussprüfungen zu den Prüfungsgruppen in der bundeseinheitlichen Studenten- und Prüfungsstatistik (Stand Wintersemester 2017/2018)

Prüfungsgruppe	Abschlussprüfung
Lehramts-, Bachelor- und Masterprüfungen Stufenübergreifende Prüfung Sek. II/Sek.I	LA Sekundarstufe II/Sekundarstufe I * LA Bachelor Sekundarstufe II/Sekundarstufe I LA Master Sekundarstufe II/Sekundarstufe I
Lehramts-, Bachelor- und Masterprüfungen an Gymnasien/Sekundarstufe II, allgemein bildende Schulen	* LA Gymnasien * LA Bachelor Gymnasien * LA Master Gymnasien LA Oberstufe/Sekundarstufe II, allgemein bildende Schulen LA Bachelor Oberstufe/Sekundarstufe II, allgemein bildende Schulen * LA Master Oberstufe/Sekundarstufe II, allgemein bildende Schulen
Lehramts-, Bachelor- und Masterprüfungen an Sonderschulen/Förderschulen	LA Sonderschulen/Förderschulen LA Bachelor Sonderschulen/Förderschulen LA Master Sonderschulen/Förderschulen
Lehramts-, Bachelor- und Masterprüfungen an Beruflichen Schulen/Sekundarstufe II, berufliche Schulen	LA Berufliche Schulen LA Bachelor Berufliche Schulen LA Master Berufliche Schulen LA Oberstufe/Sekundarstufe II, berufliche Schulen LA Bachelor Oberstufe/Sekundarstufe II, berufliche Schulen LA Master Oberstufe/Sekundarstufe II, berufliche Schulen
LA Bachelor	LA Bachelor (soweit keine Differenzierung möglich)
LA Master	LA Master (soweit keine Differenzierung möglich)
Sonstige LÄ nach Schularten/Schulstufen	Sonstige Lehrämter nach Schularten/Schulstufen
Künstlerischer Abschluss	* Diplom (KH) Akademiebrief (KH) Bühnen-/Konzert-/Opernreifeproofung Privatmusiklehrerprüfung Kirchenmusikprüfung A Kirchenmusikprüfung B Solistenprüfung Staatliche Prüfung für künstlerische Abschlüsse * Meisterschüler Kunstpädagogische Prüfung Sonstiger künstlerischer Abschluss * Bachelor an Kunsthochschulen * Master an Kunsthochschulen (Abschlussprüfung vorausgesetzt)
Fachhochschulabschluss	* Diplom (FH) Diplom (FH) – Dolmetscher Diplom (FH) – Übersetzer * Staatliche Laufbahnprüfung (VerwFH) * Bachelor an Fachhochschulen * Master an Fachhochschulen (Abschlussprüfung vorausgesetzt) Sonstiger FH – Abschluss
Sonstiger Abschluss	* Abschlusszeugnis/Zertifikat Sonstiger Abschluss in Deutschland Abschlussprüfung im Ausland

Die mit * gekennzeichneten Abschlussprüfungen wurden im Prüfungsjahr 2018 im Land Brandenburg abgelegt.

Das Amt für Statistik Berlin-Brandenburg

Das Amt für Statistik Berlin-Brandenburg ist für beide Länder die zentrale Dienstleistungseinrichtung auf dem Gebiet der amtlichen Statistik. Das Amt erbringt Serviceleistungen im Bereich Information und Analyse für die breite Öffentlichkeit, für alle gesellschaftlichen Gruppen sowie für Kunden aus Verwaltung und Politik, Wirtschaft und Wissenschaft. Kerngeschäft des Amtes ist die Durchführung der gesetzlich angeordneten amtlichen Statistiken für Berlin und Brandenburg. Das Amt erhebt die Daten, bereitet sie auf, interpretiert und analysiert sie und veröffentlicht die Ergebnisse. Die Grundversorgung aller Nutzer mit statistischen Informationen erfolgt unentgeltlich, im Wesentlichen über das Internet und den Informationsservice. Daneben werden nachfrage- und zielgruppenorientierte Standardauswertungen zu Festpreisen angeboten. Kundenspezifische Aufbereitung / Beratung zu kostendeckenden Preisen ergänzt das Spektrum der Informationsbereitstellung.

Amtliche Statistik im Verbund

Die Statistiken werden bundesweit nach einheitlichen Konzepten, Methoden und Verfahren arbeitsteilig erstellt. Die statistischen Ämter der Länder sind dabei grundsätzlich für die Durchführung der Erhebungen, für die Aufbereitung und Veröffentlichung der Länderergebnisse zuständig. Durch diese Kooperation in einem „Statistikverbund“ entstehen für alle Länder vergleichbare und zu einem Bundesergebnis zusammenführbare Erhebungsergebnisse.

Produkte und Dienstleistungen

Informationsservice

info@statistik-bbb.de
mit statistischen Informationen für jedermann und Beratung sowie maßgeschneiderte Aufbereitungen von Daten über Berlin und Brandenburg.
Auskunft, Beratung, Pressedienst sowie Fachbibliothek.

Standort Potsdam

Steinstraße 104 - 106, 14480 Potsdam
Tel. 0331 8173 - 1777
Fax 030 9028 - 4091
Mo – Do 9 – 15 Uhr, Fr 9 – 14 Uhr

Standort Berlin

Alt-Friedrichsfelde 60, 10315 Berlin
Bibliothek
Tel. 030 9021 - 3540
Mo – Do 9 – 15 Uhr, Fr 9 – 14 Uhr

Internet-Angebot

www.statistik-berlin-brandenburg.de
mit aktuellen Daten, Pressemitteilungen, Statistischen Berichten zum kostenlosen Herunterladen, regionalstatistischen Informationen, Wahlstatistiken und -analysen sowie einem Überblick über das gesamte Leistungsspektrum des Amtes.

Statistische Jahrbücher

mit einer Vielzahl von Tabellen aus nahezu allen Arbeitsgebieten der amtlichen Statistik.

Statistische Berichte

mit Ergebnissen der einzelnen Statistiken in Tabellen in tiefer sachlicher Gliederung und Grafiken zur Veranschaulichung von Entwicklungen und Strukturen.

Datenangebot aus dem Sachgebiet

Informationen zu dieser Veröffentlichung

Referat 14
Tel. 0331 8173 - 1148
Fax 0331 8173 - 1911
hochschulen@statistik-bbb.de

Weitere Veröffentlichungen zum Thema

Statistische Berichte:

- Studierende an Hochschulen
B III 1, B III 2, B III 6, B III 8
- Akademische und staatliche Abschlussprüfungen
B III 5
- Personal an Hochschulen
B III 4