

Statistischer Bericht

D I 1 – m 01 / 19

┌ Gewerbeanzeigen
im **Land Berlin**
Januar 2019

Impressum

Statistischer Bericht
D I 1 – m 01 / 19

Erscheinungsfolge: monatlich
Erschienen im **April 2019**

Herausgeber

Amt für Statistik Berlin-Brandenburg
Steinstraße 104 - 106
14480 Potsdam
info@statistik-bbb.de
www.statistik-berlin-brandenburg.de

Tel. 0331 8173 - 1777
Fax 030 9028 - 4091

Amt für Statistik Berlin-Brandenburg,
Potsdam, 2019

Zeichenerklärung

- 0 weniger als die Hälfte von 1
in der letzten besetzten Stelle,
jedoch mehr als nichts
- nichts vorhanden
- ... Angabe fällt später an
- () Aussagewert ist eingeschränkt
- / Zahlenwert nicht sicher genug
- Zahlenwert unbekannt oder
geheim zu halten
- x Tabellenfach gesperrt
- p vorläufige Zahl
- r berichtigte Zahl
- s geschätzte Zahl

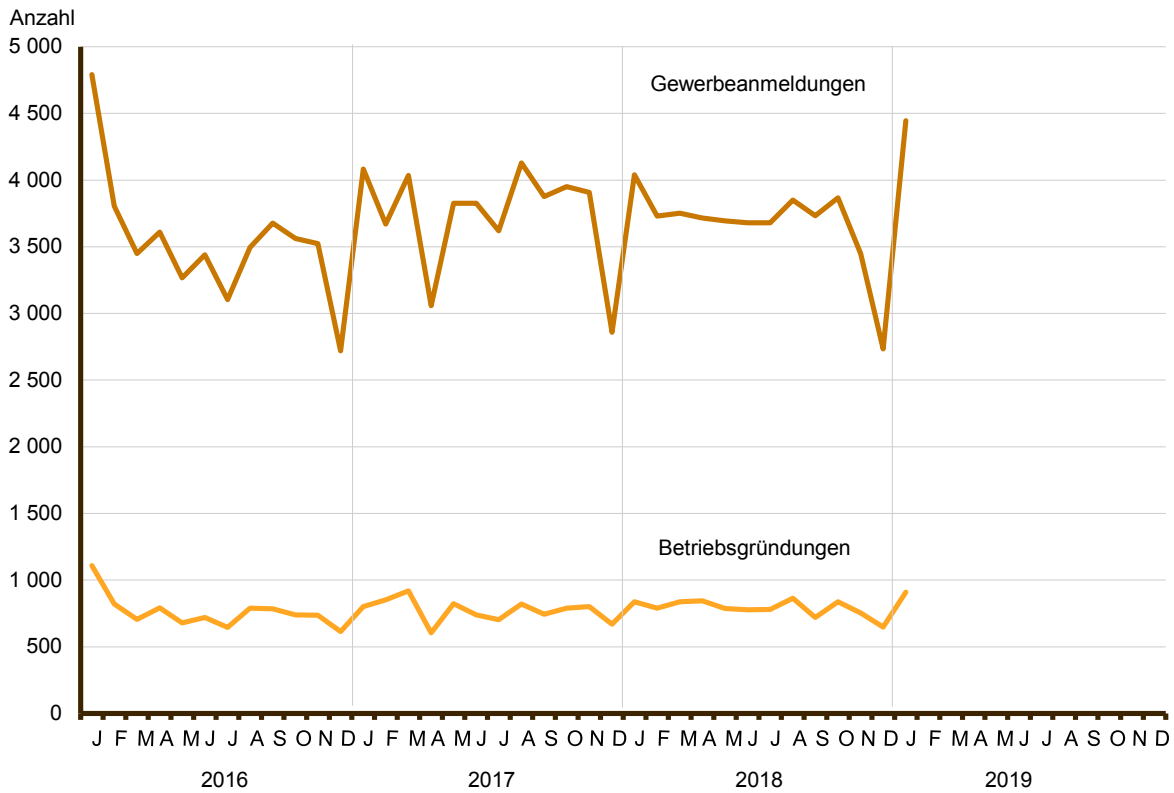


*Dieses Werk ist unter einer Creative Commons Lizenz
vom Typ Namensnennung 3.0 Deutschland zugänglich.
Um eine Kopie dieser Lizenz einzusehen, konsultieren Sie
<http://creativecommons.org/licenses/by/3.0/de/>*

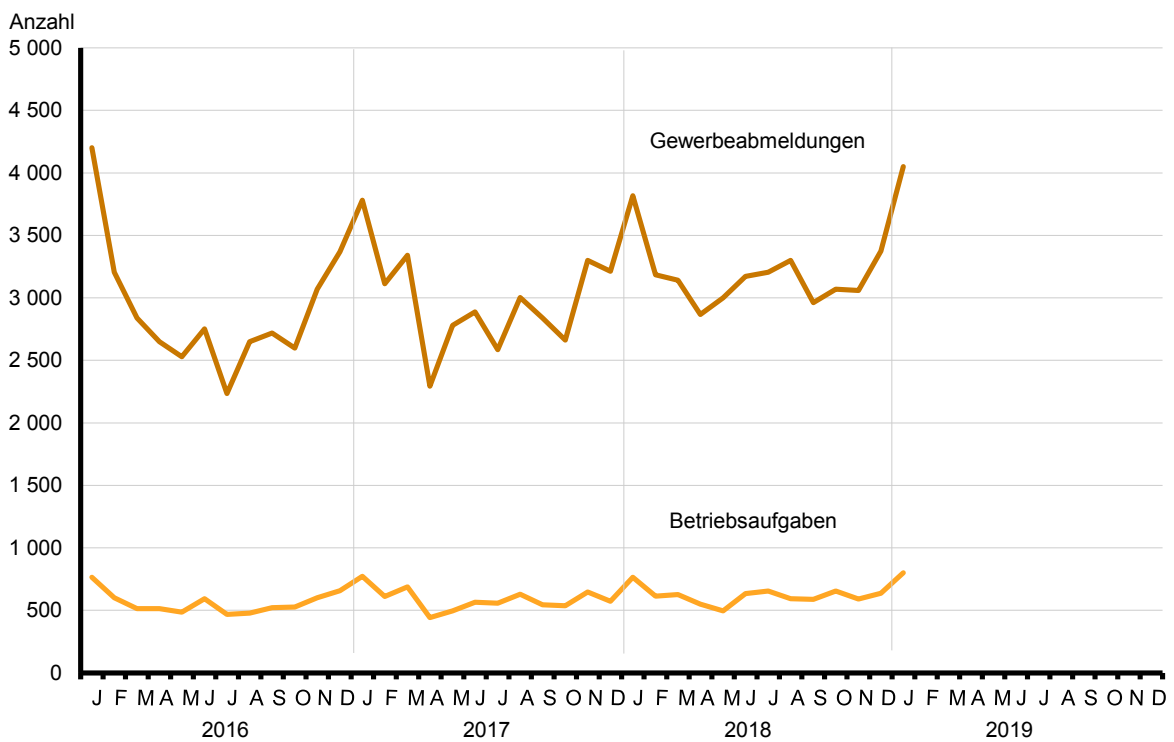
Inhaltsverzeichnis

	Seite		Seite
Metadaten zu dieser Statistik (externer Link)			
Grafiken			
1 Gewerbeanmeldungen und Betriebsgründungen in Berlin seit Januar 2016.....	4	3 Betriebsgründungen und -aufgaben in Berlin im Januar 2019 nach Wirtschaftsabschnitten.....	5
2 Gewerbeabmeldungen und Betriebsaufgaben in Berlin seit Januar 2016.....	4	4 Gewerbean- und Gewerbeabmeldungen in Berlin im Januar 2019 nach Bezirken.....	5
Tabellen			
Übersicht: Gewerbeanzeigen in Berlin von 2001 bis Januar 2019.....	6	7 Vollständige Aufgaben sowie Gewerbetreibende in Berlin im Januar 2019 nach Wirtschaftsbereichen.....	16
1 Gewerbeanmeldungen in Berlin im Januar 2019 nach Wirtschaftsbereichen.....	7	8 Vollständige Aufgaben sowie Gewerbetreibende in Berlin im Januar 2019 nach der Rechtsform und bei Einzelunternehmen nach Geschlecht und Staatsangehörigkeit.....	18
2 Gewerbeanmeldungen in Berlin im Januar 2019 nach Art der Niederlassung, der Rechtsform und bei Einzelunternehmen nach Geschlecht und Staatsangehörigkeit.....	9	9 Gewerbeanmeldungen in Berlin im Januar 2019 nach ausgewählten Merkmalen und Bezirken.....	19
3 Neugründungen sowie Gewerbetreibende in Berlin im Januar 2019 nach Wirtschaftsbereichen	10	10 Gewerbeabmeldungen in Berlin im Januar 2019 nach ausgewählten Merkmalen und Bezirken.....	19
4 Neugründungen sowie Gewerbetreibende in Berlin im Januar 2019 nach der Rechtsform und bei Einzelunternehmen nach Geschlecht und Staatsangehörigkeit.....	12	11 Gewerbean- und -abmeldungen in Berlin im Januar 2019 nach Wirtschaftsabschnitten und Bezirken.....	20
5 Gewerbeabmeldungen in Berlin im Januar 2019 nach Wirtschaftsbereichen.....	13		
6 Gewerbeabmeldungen in Berlin im Januar 2019 nach Art der Niederlassung, der Rechtsform und bei Einzelunternehmen nach Geschlecht und Staatsangehörigkeit.....	15		

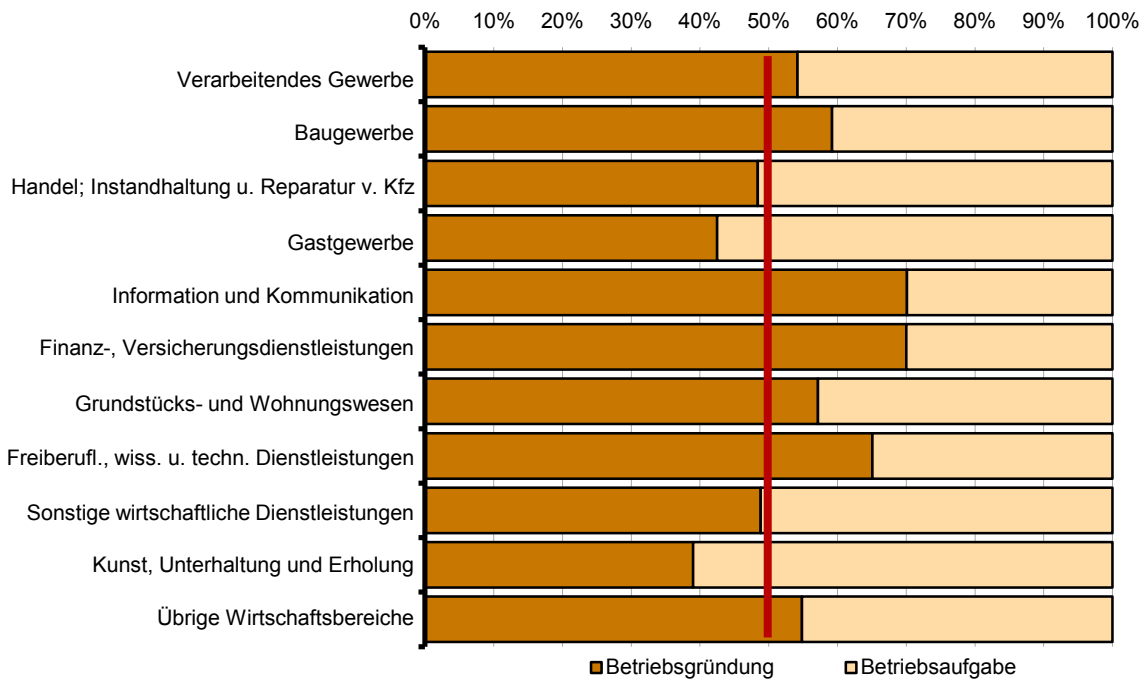
1 Gewerbebeanmeldungen und Betriebsgründungen in Berlin seit Januar 2016



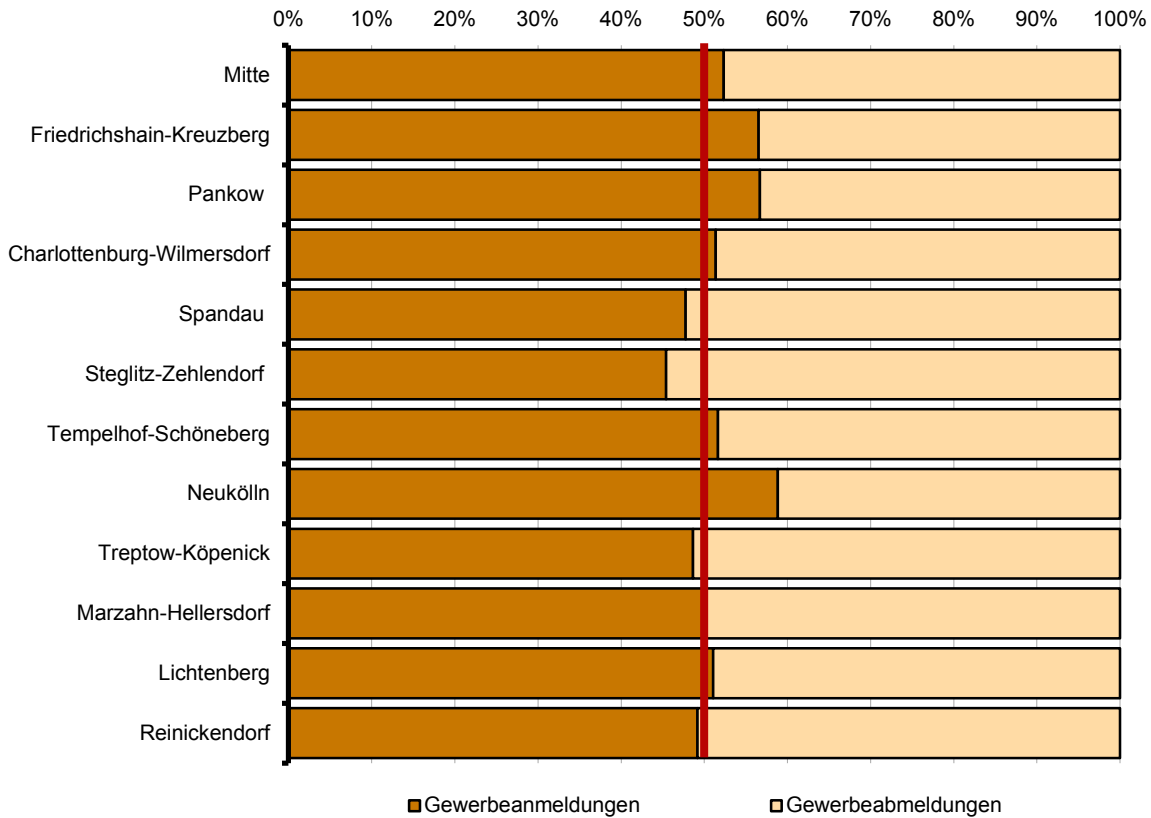
2 Gewerbeabmeldungen und Betriebsaufgaben in Berlin seit Januar 2016



3 Betriebsgründungen und -aufgaben in Berlin im Januar 2019 nach Wirtschaftsabschnitten



4 Gewerbean- und Gewerbeabmeldungen in Berlin im Januar 2019 nach Bezirken



Übersicht: Gewerbeanzeigen in Berlin von 2001 bis Januar 2019

Jahr Monat	Anmeldungen		Ummeldungen ²		Abmeldungen	
	insgesamt	darunter Neu- errichtungen ¹	insgesamt	darunter Veränderung der Betriebs- tätigkeit ³	insgesamt	darunter Aufgabe ⁴
2001	31 414	26 208	9 737	2 927	26 893	21 060
2002	33 875	28 373	11 051	3 510	29 887	23 812
2003	37 374	32 008	10 436	2 577	29 654	24 423
2004	47 158	41 941	12 809	3 609	30 404	25 025
2005	44 015	39 289	15 615	4 187	32 833	28 126
2006	45 762	41 098	•	•	32 773	28 136
2007	44 290	39 423	•	•	32 782	28 244
2008	41 143	36 714	•	•	31 974	27 896
2009	44 951	40 089	•	•	33 848	29 521
2010	47 300	42 722	•	•	31 626	27 441
2011	48 716	44 460	•	•	33 797	29 913
2012	48 072	44 228	•	•	36 600	32 913
2013	46 212	42 585	•	•	34 776	31 243
2014	44 924	41 418	•	•	35 251	31 615
2015	42 124	38 896	•	•	34 557	30 999
2016	42 443	39 022	•	•	34 819	31 276
2017	44 839	41 063	•	•	35 801	32 299
2018	43 923	40 488	•	•	38 156	34 764
2018 Januar	4 040	3 697	•	•	3 818	3 461
Februar	3 730	3 443	•	•	3 185	2 837
März	3 751	3 453	•	•	3 141	2 845
April	3 715	3 414	•	•	2 867	2 613
Mai	3 695	3 392	•	•	3 000	2 727
Juni	3 679	3 409	•	•	3 173	2 940
Juli	3 680	3 418	•	•	3 206	2 939
August	3 851	3 584	•	•	3 301	3 045
September	3 732	3 442	•	•	2 963	2 669
Oktober	3 868	3 628	•	•	3 069	2 811
November	3 447	3 161	•	•	3 059	2 792
Dezember	2 735	2 447	•	•	3 374	3 085
2019 Januar	4 445	4 028	•	•	4 050	3 646
Februar
März
April
Mai
Juni
Juli
August
September
Oktober
November
Dezember

1 Betriebsgründungen, sonstige Neuerrichtungen sowie Umwandlungen, ohne Zuzüge

2 ab September 2006 ist die Auswertung der Ummeldungen eingestellt

3 Änderung und/oder Erweiterung

4 Betriebsaufgaben, sonstige Stilllegungen sowie Umwandlungen, ohne Fortzüge

1 Gewerbeanmeldungen in Berlin im Januar 2019 nach Wirtschaftsbereichen

Wirtschaftsabschnitt	Wirtschaftsabteilung	Gewerbe- an- meldungen insgesamt	Neuerrichtungen			Zuzug	Übernahme			
			ins- gesamt	Neu- gründung	Um- wand- lung		ins- gesamt	Rechts- form- wechsel	Gesell- schafter- eintritt	Erbfolge/ Kauf/ Pacht
			Anzahl							
A	Land- und Forstwirtschaft, Fischerei	3	3	3	-	-	-	-	-	-
B	Bergbau und Gewinnung von Steinen und Erden	-	-	-	-	-	-	-	-	-
C	Verarbeitendes Gewerbe	39	34	34	-	3	2	-	1	1
10	Herstellung von Nahrungs- und Futtermitteln	7	5	5	-	1	1	-	-	1
11	Getränkeherstellung	-	-	-	-	-	-	-	-	-
13	Herstellung von Textilien	2	2	2	-	-	-	-	-	-
14	Herstellung von Bekleidung	6	6	6	-	-	-	-	-	-
16	Herstellung von Holz-, Flecht-, Korb- und Korkwaren (ohne Möbel)	-	-	-	-	-	-	-	-	-
18	Herstellung von Druckerzeugnissen; Vervielfältigung von bespielten Ton-, Bild- und Datenträgern	2	2	2	-	-	-	-	-	-
25	Herstellung von Metallerzeugnissen	4	3	3	-	-	1	-	1	-
26	Herstellung von Datenverarbeitungs- geräten, elektronischen und optischen Erzeugnissen	-	-	-	-	-	-	-	-	-
27	Herstellung von elektrischen Ausrüstungen	-	-	-	-	-	-	-	-	-
28	Maschinenbau	-	-	-	-	-	-	-	-	-
29	Herstellung von Kraftwagen und Kraftwagenteilen	-	-	-	-	-	-	-	-	-
31	Herstellung von Möbeln	1	1	1	-	-	-	-	-	-
D	Energieversorgung	8	8	8	-	-	-	-	-	-
E	Wasserversorgung; Abwasser- und Abfallentsorgung und Beseitigung von Umweltverschmutzungen	1	1	1	-	-	-	-	-	-
F	Baugewerbe	861	840	840	-	14	7	3	2	2
41	Hochbau	10	7	7	-	2	1	1	-	-
42	Tiefbau	5	5	5	-	-	-	-	-	-
43	Vorbereitende Baustellenarbeiten, Bauinstallation und sonstiges Ausbaugewerbe	846	828	828	-	12	6	2	2	2
G	Handel; Instandhaltung und Reparatur von Kraftfahrzeugen	890	789	786	3	24	77	12	11	54
45	Handel mit Kraftfahrzeugen; Instandhaltung und Reparatur von Kraftfahrzeugen	90	84	84	-	2	4	1	2	1
46	Großhandel (ohne Handel mit Kfz)	136	130	130	-	2	4	-	3	1
47	Einzelhandel (ohne Handel mit Kfz)	664	575	572	3	20	69	11	6	52
H	Verkehr und Lagerei	201	193	192	1	6	2	1	-	1
49	Landverkehr und Transport in Rohrfernleitungen	100	99	98	1	1	-	-	-	-
53	Post-, Kurier- und Expressdienste	82	81	81	-	1	-	-	-	-

1 Gewerbeanmeldungen in Berlin im Januar 2019 nach Wirtschaftsbereichen

Wirtschaftsabschnitt	Wirtschaftsabteilung	Gewerbe- an- meldungen insgesamt	Neuerrichtungen			Zuzug	Übernahme			
			ins- gesamt	Neu- gründung	Um- wand- lung		ins- gesamt	Rechts- form- wechsel	Gesell- schafter- eintritt	Erbfolge/ Kauf/ Pacht
Anzahl										
I	Gastgewerbe	388	261	257	4	1	126	5	7	114
55	Beherbergung	29	23	23	–	–	6	–	–	6
56	Gastronomie	359	238	234	4	1	120	5	7	108
J	Information und Kommunikation	268	242	241	1	22	4	1	2	1
58	Verlagswesen	52	47	47	–	5	–	–	–	–
61	Telekommunikation	6	5	5	–	1	–	–	–	–
62	Erbringung von Dienstleistungen der Informationstechnologie	113	100	99	1	11	2	–	1	1
63	Informationsdienstleistungen	44	42	42	–	2	–	–	–	–
K	Erbringung von Finanz- und Versicherungsdienstleistungen	73	67	66	1	6	–	–	–	–
66	Mit Finanz- und Versicherungs- dienstleistungen verbundene Tätigkeiten	47	45	44	1	2	–	–	–	–
L	Grundstücks- und Wohnungswesen	101	93	92	1	6	2	–	1	1
M	Erbringung von freiberuflichen, wissenschaftlichen und technischen Dienstleistungen	490	446	445	1	36	8	2	5	1
70	Verwaltung und Führung von Unternehmen und Betrieben, Unternehmensberatung	167	146	145	1	18	3	–	2	1
73	Werbung und Marktforschung	124	114	114	–	6	4	1	3	–
N	Erbringung von sonstigen wirtschaftlichen Dienstleistungen	518	486	486	–	25	7	2	1	4
77	Vermietung von beweglichen Sachen	31	28	28	–	2	1	–	–	1
78	Vermittlung und Überlassung von Arbeitskräften	15	14	14	–	1	–	–	–	–
79	Reisebüros, Reiseveranstalter und Erbringung sonstiger Reservierungsdienstleistungen	24	20	20	–	3	1	1	–	–
81	Gebäudebetreuung; Garten- und Landschaftsbau	223	218	218	–	2	3	1	1	1
P	Erziehung und Unterricht	79	74	74	–	1	4	2	2	–
Q	Gesundheits- und Sozialwesen	83	80	80	–	3	–	–	–	–
R	Kunst, Unterhaltung und Erholung	105	96	96	–	7	2	1	–	1
O+S	Öffentliche Verwaltung, Verteidigung; Sozialversicherung; Erbringung von sonstigen Dienstleistungen	337	315	314	1	8	14	–	3	11
A-S	Insgesamt	4 445	4 028	4 015	13	162	255	29	35	191

2 Gewerbeanmeldungen in Berlin im Januar 2019 nach Art der Niederlassung, der Rechtsform und bei Einzelunternehmen nach Geschlecht und Staatsangehörigkeit

Art der Niederlassung — Rechtsform — Geschlecht — Staatsangehörigkeit	Gewerbe- an- meldungen insgesamt	Neuerrichtung			Zuzug	Übernahme			
		ins- gesamt	Neu- gründung	Um- wandlung		ins- gesamt	Rechts- form- wechsel	Gesell- schafter- eintritt	Erbfolge/ Kauf/ Pacht
Anzahl									
Insgesamt	4 445	4 028	4 015	13	162	255	29	35	191
nach der Art der Niederlassung									
Hauptniederlassung	4 157	3 777	3 774	3	160	220	24	33	163
Zweigniederlassung	42	36	36	–	–	6	1	–	5
Unselbständige Zweigstelle	246	215	205	10	2	29	4	2	23
nach der Rechtsform des Unternehmens									
Einzelunternehmen	3 491	3 225	3 224	1	103	163	10	–	153
Offene Handelsgesellschaft	6	3	3	–	–	3	–	3	–
Kommanditgesellschaft	5	3	3	–	–	2	–	1	1
Gesellschaft mit beschränkter Haftung & Co. KG	39	31	31	–	4	4	–	2	2
Gesellschaft des bürgerlichen Rechts	189	151	151	–	3	35	3	29	3
Aktiengesellschaft	9	7	6	1	1	1	1	–	–
Gesellschaft mit beschränkter Haftung (GmbH)	689	595	584	11	50	44	14	–	30
GmbH ohne UG (haftungsbeschränkt)	562	475	464	11	46	41	13	–	28
Unternehmergesellschaft (UG haftungsbeschränkt)	127	120	120	–	4	3	1	–	2
Private Company Limited by Shares (Ltd.)	8	7	7	–	–	1	–	–	1
Genossenschaft	–	–	–	–	–	–	–	–	–
Eingetragener Verein	–	–	–	–	–	–	–	–	–
Sonstige Rechtsformen	9	6	6	–	1	2	1	–	1
Einzelunternehmer/-innen nach Geschlecht									
weiblich	1 032	940	940	–	44	48	2	–	46
männlich	2 459	2 285	2 284	1	59	115	8	–	107
Einzelunternehmer/-innen nach ausgewählter Staatsangehörigkeit									
deutsch	1 890	1 711	1 710	1	89	90	10	–	80
bulgarisch	86	83	83	–	1	2	–	–	2
griechisch	18	17	17	–	–	1	–	–	1
italienisch	46	43	43	–	–	3	–	–	3
polnisch	470	466	466	–	4	–	–	–	–
rumänisch	215	212	212	–	2	1	–	–	1
türkisch	188	160	160	–	–	28	–	–	28
ungarisch	7	7	7	–	–	–	–	–	–

3 Neugründungen sowie Gewerbetreibende in Berlin im Januar 2019 nach Wirtschaftsbereichen

Wirtschaftsabschnitt Wirtschaftsabteilung	Neugründungen						Gewerbetreibende ¹	
	ins- gesamt	Betriebsgründung			sonstige Neugründung		ins- gesamt	darunter weiblich
		ins- gesamt	Haupt- nieder- lassung	Zweignieder- lassung/un- selbständige Zweigstelle	ins- gesamt	darunter Neben- erwerb		
Anzahl								
A Land- und Forstwirtschaft, Fischerei	3	1	1	–	2	2	4	–
B Bergbau und Gewinnung von Steinen und Erden	–	–	–	–	–	–	–	–
C Verarbeitendes Gewerbe	34	13	10	3	21	12	37	16
10 Herstellung von Nahrungs- und Futtermitteln	5	3	3	–	2	–	5	4
11 Getränkeherstellung	–	–	–	–	–	–	–	–
13 Herstellung von Textilien	2	1	1	–	1	1	3	–
14 Herstellung von Bekleidung	6	–	–	–	6	3	6	5
16 Herstellung von Holz-, Flecht-, Korb- und Korkwaren (ohne Möbel)	–	–	–	–	–	–	–	–
18 Herstellung von Druckerzeugnissen; Vervielfältigung von bespielten Ton-, Bild- und Datenträgern	2	1	1	–	1	1	2	1
25 Herstellung von Metallerzeugnissen	3	2	2	–	1	1	3	–
26 Herstellung von Datenverarbeitungs- geräten, elektronischen und optischen Erzeugnissen	–	–	–	–	–	–	–	–
27 Herstellung von elektrischen Ausrüstungen	–	–	–	–	–	–	–	–
28 Maschinenbau	–	–	–	–	–	–	–	–
29 Herstellung von Kraftwagen und Kraftwagenteilen	–	–	–	–	–	–	–	–
31 Herstellung von Möbeln	1	–	–	–	1	1	1	–
D Energieversorgung	8	6	6	–	2	1	8	1
E Wasserversorgung; Abwasser- und Abfallentsorgung und Beseitigung von Umweltverschmutzungen	1	–	–	–	1	–	1	1
F Baugewerbe	840	87	81	6	753	52	853	30
41 Hochbau	7	6	6	–	1	–	8	–
42 Tiefbau	5	1	1	–	4	2	6	–
43 Vorbereitende Baustellenarbeiten, Bauinstallation und sonstiges Ausbaugewerbe	828	80	74	6	748	50	839	30
G Handel; Instandhaltung und Reparatur von Kraftfahrzeugen	786	213	130	83	573	296	897	270
45 Handel mit Kraftfahrzeugen; Instandhaltung und Reparatur von Kraftfahrzeugen	84	18	12	6	66	19	90	13
46 Großhandel (ohne Handel mit Kfz)	130	36	26	10	94	52	151	47
47 Einzelhandel (ohne Handel mit Kfz)	572	159	92	67	413	225	656	210
H Verkehr und Lagerei	192	32	27	5	160	45	202	22
49 Landverkehr und Transport in Rohrfernleitungen	98	14	11	3	84	23	98	11
53 Post-, Kurier- und Expressdienste	81	15	14	1	66	20	89	9

3 Neugründungen sowie Gewerbetreibende in Berlin im Januar 2019 nach Wirtschaftsbereichen

Wirtschaftsabschnitt	Wirtschaftsabteilung	Neugründungen					Gewerbetreibende ¹		
		ins-gesamt	Betriebsgründung		sonstige Neugründung		ins-gesamt	darunter weiblich	
			ins-gesamt	Haupt-nieder-lassung	Zweignieder-lassung/un-selbständige Zweigstelle	ins-gesamt			darunter Neben-erwerb
Anzahl									
I	Gastgewerbe	257	116	63	53	141	30	287	56
55	Beherbergung	23	18	5	13	5	1	24	3
56	Gastronomie	234	98	58	40	136	29	263	53
J	Information und Kommunikation	241	82	64	18	159	107	285	63
58	Verlagswesen	47	26	21	5	21	10	58	7
61	Telekommunikation	5	2	1	1	3	2	5	1
62	Erbringung von Dienstleistungen der Informationstechnologie	99	29	22	7	70	50	114	30
63	Informationsdienstleistungen	42	5	5	–	37	29	46	9
K	Erbringung von Finanz- und Versicherungsdienstleistungen	66	28	20	8	38	18	79	9
66	Mit Finanz- und Versicherungsdienstleistungen verbundene Tätigkeiten	44	14	9	5	30	15	48	6
L	Grundstücks- und Wohnungswesen	92	56	42	14	36	15	114	27
M	Erbringung von freiberuflichen, wissenschaftlichen und technischen Dienstleistungen	445	108	93	15	337	197	509	164
70	Verwaltung und Führung von Unternehmen und Betrieben, Unternehmensberatung	145	45	39	6	100	56	175	44
73	Werbung und Marktforschung	114	11	11	–	103	64	123	44
N	Erbringung von sonstigen wirtschaftlichen Dienstleistungen	486	82	69	13	404	198	524	178
77	Vermietung von beweglichen Sachen	28	5	4	1	23	11	29	3
78	Vermittlung und Überlassung von Arbeitskräften	14	8	6	2	6	5	20	7
79	Reisebüros, Reiseveranstalter und Erbringung sonstiger Reservierungsdienstleistungen	20	2	2	–	18	10	22	11
81	Gebäudebetreuung; Garten- und Landschaftsbau	218	28	28	–	190	69	227	70
P	Erziehung und Unterricht	74	11	11	–	63	38	81	38
Q	Gesundheits- und Sozialwesen	80	8	5	3	72	44	82	52
R	Kunst, Unterhaltung und Erholung	96	16	9	7	80	48	106	25
O+S	Öffentliche Verwaltung, Verteidigung; Sozialversicherung; Erbringung von sonstigen Dienstleistungen	314	50	37	13	264	127	327	206
A-S	Insgesamt	4 015	909	668	241	3 106	1 230	4 396	1 158

¹ anzeigepflichtige Personen, die eine Neugründung vorgenommen haben

4 Neugründungen sowie Gewerbetreibende in Berlin im Januar 2019 nach der Rechtsform und bei Einzelunternehmen nach Geschlecht und Staatsangehörigkeit

Rechtsform — Geschlecht — Staatsangehörigkeit	Neugründungen						Gewerbetreibende ¹	
	ins- gesamt	Betriebsgründung			sonstige Neugründung		ins- gesamt	darunter weiblich
		ins- gesamt	Haupt- nieder- lassung	Zweignieder- lassung/un- selbständige Zweigstelle	ins- gesamt	darunter Neben- erwerb		
Anzahl								
Insgesamt	4 015	909	668	241	3 106	1 230	4 396	1 158
	nach der Rechtsform des Unternehmens							
Einzelunternehmen	3 224	197	142	55	3 027	1 151	3 224	940
Offene Handelsgesellschaft	3	3	2	1	–	–	11	–
Kommanditgesellschaft	3	3	2	1	–	–	3	1
Gesellschaft mit beschränkter Haftung & Co. KG	31	31	15	16	–	–	57	6
Gesellschaft des bürgerlichen Rechts	151	101	94	7	50	50	286	78
Aktiengesellschaft	6	6	3	3	–	–	–	–
Gesellschaft mit beschränkter Haftung (GmbH)	584	555	408	147	29	29	801	129
GmbH ohne UG (haftungsbeschränkt)	464	450	310	140	14	14	661	100
Unternehmergeellschaft (UG haftungsbeschränkt)	120	105	98	7	15	15	140	29
Private Company Limited by Shares (Ltd.)	7	7	1	6	–	–	8	3
Genossenschaft	–	–	–	–	–	–	–	–
Eingetragener Verein	–	–	–	–	–	–	–	–
Sonstige Rechtsformen	6	6	1	5	–	–	6	1
	Einzelunternehmer/-innen nach Geschlecht							
weiblich	940	61	47	14	879	465	x	x
männlich	2 284	136	95	41	2 148	686	x	x
	Einzelunternehmer/-innen nach ausgewählter Staatsangehörigkeit							
deutsch	1 710	118	77	41	1 592	946	1 710	619
bulgarisch	83	5	4	1	78	5	83	17
griechisch	17	2	2	–	15	5	17	6
italienisch	43	4	4	–	39	8	43	15
polnisch	466	2	2	–	464	21	466	44
rumänisch	212	1	1	–	211	10	212	14
türkisch	160	21	16	5	139	32	160	35
ungarisch	7	–	–	–	7	2	7	4

¹ anzeigepflichtige Personen, die eine Neugründung vorgenommen haben

5 Gewerbeabmeldungen in Berlin im Januar 2019 nach Wirtschaftsbereichen

Wirtschaftsabschnitt	Wirtschaftsabteilung	Gewerbeabmeldungen insgesamt	Aufgabe			Fortzug	Übergabe			
			insgesamt	vollständige Aufgabe	Umwandlung		insgesamt	Rechtsformwechsel	Gesellschafteraustritt	Erbfolge/Verkauf/Verpachtung
Anzahl										
A	Land- und Forstwirtschaft, Fischerei	3	3	3	–	–	–	–	–	–
B	Bergbau und Gewinnung von Steinen und Erden	–	–	–	–	–	–	–	–	–
C	Verarbeitendes Gewerbe	56	48	48	–	3	5	1	2	2
10	Herstellung von Nahrungs- und Futtermitteln	11	9	9	–	–	2	1	–	1
11	Getränkeherstellung	–	–	–	–	–	–	–	–	–
13	Herstellung von Textilien	3	3	3	–	–	–	–	–	–
14	Herstellung von Bekleidung	7	6	6	–	–	1	–	1	–
16	Herstellung von Holz-, Flecht-, Korb- und Korkwaren (ohne Möbel)	2	–	–	–	2	–	–	–	–
18	Herstellung von Druckerzeugnissen; Vervielfältigung von bespielten Ton-, Bild- und Datenträgern	4	4	4	–	–	–	–	–	–
25	Herstellung von Metallerzeugnissen	10	9	9	–	–	1	–	–	1
26	Herstellung von Datenverarbeitungsgeräten, elektronischen und optischen Erzeugnissen	1	1	1	–	–	–	–	–	–
27	Herstellung von elektrischen Ausrüstungen	1	1	1	–	–	–	–	–	–
28	Maschinenbau	1	1	1	–	–	–	–	–	–
29	Herstellung von Kraftwagen und Kraftwagenteilen	–	–	–	–	–	–	–	–	–
31	Herstellung von Möbeln	5	3	3	–	1	1	–	1	–
D	Energieversorgung	7	6	6	–	1	–	–	–	–
E	Wasserversorgung; Abwasser- und Abfallentsorgung und Beseitigung von Umweltverschmutzungen	1	1	1	–	–	–	–	–	–
F	Baugewerbe	818	796	796	–	16	6	1	4	1
41	Hochbau	7	6	6	–	1	–	–	–	–
42	Tiefbau	5	4	4	–	1	–	–	–	–
43	Vorbereitende Baustellenarbeiten, Bauinstallation und sonstiges Ausbaugewerbe	806	786	786	–	14	6	1	4	1
G	Handel; Instandhaltung und Reparatur von Kraftfahrzeugen	842	731	729	2	31	80	16	31	33
45	Handel mit Kraftfahrzeugen; Instandhaltung und Reparatur von Kraftfahrzeugen	77	68	68	–	4	5	1	2	2
46	Großhandel (ohne Handel mit Kfz)	159	136	136	–	12	11	1	7	3
47	Einzelhandel (ohne Handel mit Kfz)	606	527	525	2	15	64	14	22	28
H	Verkehr und Lagerei	188	178	177	1	7	3	1	1	1
49	Landverkehr und Transport in Rohrfernleitungen	105	100	99	1	2	3	1	1	1
53	Post-, Kurier- und Expressdienste	73	70	70	–	3	–	–	–	–

5 Gewerbeabmeldungen in Berlin im Januar 2019 nach Wirtschaftsbereichen

Wirtschaftsabschnitt	Wirtschaftsabteilung	Gewerbeabmeldungen insgesamt	Aufgabe			Fortzug	Übergabe			
			insgesamt	vollständige Aufgabe	Umwandlung		insgesamt	Rechtsformwechsel	Gesellschafteraustritt	Erbfolge/Verkauf/Verpachtung
Anzahl										
I	Gastgewerbe	421	323	323	–	1	97	7	16	74
55	Beherbergung	38	34	34	–	–	4	1	1	2
56	Gastronomie	383	289	289	–	1	93	6	15	72
J	Information und Kommunikation	184	162	162	–	13	9	2	6	1
58	Verlagswesen	29	26	26	–	2	1	1	–	–
61	Telekommunikation	7	5	5	–	1	1	–	–	1
62	Erbringung von Dienstleistungen der Informationstechnologie	97	86	86	–	8	3	1	2	–
63	Informationsdienstleistungen	23	22	22	–	1	–	–	–	–
K	Erbringung von Finanz- und Versicherungsdienstleistungen	57	53	53	–	3	1	–	1	–
66	Mit Finanz- und Versicherungsdienstleistungen verbundene Tätigkeiten	48	46	46	–	1	1	–	1	–
L	Grundstücks- und Wohnungswesen	98	84	84	–	12	2	1	1	–
M	Erbringung von freiberuflichen, wissenschaftlichen und technischen Dienstleistungen	359	314	313	1	34	11	–	9	2
70	Verwaltung und Führung von Unternehmen und Betrieben, Unternehmensberatung	96	76	76	–	16	4	–	3	1
73	Werbung und Marktforschung	110	100	99	1	7	3	–	2	1
N	Erbringung von sonstigen wirtschaftlichen Dienstleistungen	521	488	487	1	22	11	4	3	4
77	Vermietung von beweglichen Sachen	48	45	45	–	1	2	–	–	2
78	Vermittlung und Überlassung von Arbeitskräften	20	19	19	–	1	–	–	–	–
79	Reisebüros, Reiseveranstalter und Erbringung sonstiger Reservierungsdienstleistungen	35	33	32	1	1	1	–	1	–
81	Gebäudebetreuung; Garten- und Landschaftsbau	218	208	208	–	5	5	2	2	1
P	Erziehung und Unterricht	42	36	35	1	3	3	1	1	1
Q	Gesundheits- und Sozialwesen	69	67	67	–	1	1	1	–	–
R	Kunst, Unterhaltung und Erholung	84	78	78	–	4	2	–	–	2
O+S	Öffentliche Verwaltung, Verteidigung; Sozialversicherung; Erbringung von sonstigen Dienstleistungen	300	278	278	–	6	16	1	7	8
A-S	Insgesamt	4 050	3 646	3 640	6	157	247	36	82	129

6 Gewerbeabmeldungen in Berlin im Januar 2019 nach Art der Niederlassung, der Rechtsform und bei Einzelunternehmen nach Geschlecht und Staatsangehörigkeit

Art der Niederlassung — Rechtsform — Geschlecht — Staatsangehörigkeit	Gewerbeabmeldungen insgesamt	Aufgabe			Fortzug	Übergabe			
		insgesamt	vollständige Aufgabe	Umwandlung		insgesamt	Rechtsformwechsel	Gesellschafteraustritt	Erbfolge/Verkauf/Verpachtung
Anzahl									
Insgesamt	4 050	3 646	3 640	6	157	247	36	82	129
nach der Art der Niederlassung									
Hauptniederlassung	3 761	3 402	3 399	3	151	208	24	69	115
Zweigniederlassung	54	49	49	–	1	4	–	–	4
Unselbständige Zweigstelle	235	195	192	3	5	35	12	13	10
nach der Rechtsform des Unternehmens									
Einzelunternehmen	3 290	3 069	3 067	2	95	126	19	–	107
Offene Handelsgesellschaft	11	1	1	–	–	10	4	6	–
Kommanditgesellschaft	6	4	4	–	2	–	–	–	–
Gesellschaft mit beschränkter Haftung & Co. KG	60	45	44	1	2	13	–	13	–
Gesellschaft des bürgerlichen Rechts	215	139	139	–	5	71	5	63	3
Aktiengesellschaft	1	1	1	–	–	–	–	–	–
Gesellschaft mit beschränkter Haftung (GmbH)	445	370	367	3	53	22	4	–	18
GmbH ohne UG (haftungsbeschränkt)	363	295	293	2	49	19	4	–	15
Unternehmergesellschaft (UG haftungsbeschränkt)	82	75	74	1	4	3	–	–	3
Private Company Limited by Shares (Ltd.)	15	12	12	–	–	3	3	–	–
Genossenschaft	1	1	1	–	–	–	–	–	–
Eingetragener Verein	3	2	2	–	–	1	–	–	1
Sonstige Rechtsformen	3	2	2	–	–	1	1	–	–
Einzelunternehmer/-innen nach Geschlecht									
weiblich	1 000	934	932	2	33	33	2	–	31
männlich	2 290	2 135	2 135	–	62	93	17	–	76
Einzelunternehmer/-innen nach ausgewählter Staatsangehörigkeit									
deutsch	1 878	1 724	1 723	1	80	74	18	–	56
bulgarisch	108	106	106	–	2	–	–	–	–
griechisch	19	17	17	–	1	1	–	–	1
italienisch	29	27	27	–	–	2	–	–	2
polnisch	537	533	533	–	3	1	–	–	1
rumänisch	115	114	114	–	1	–	–	–	–
türkisch	174	149	149	–	–	25	–	–	25
ungarisch	7	7	7	–	–	–	–	–	–

**7 Vollständige Aufgaben sowie Gewerbetreibende in Berlin im Januar 2019
nach Wirtschaftsbereichen**

Wirtschaftsabschnitt Wirtschaftsabteilung	Vollständige Aufgabe						Gewerbetreibende ¹	
	ins- gesamt	Betriebsaufgabe			sonstige Stilllegung		ins- gesamt	darunter weiblich
		ins- gesamt	Haupt- nieder- lassung	Zweignieder- lassung/un- selbständige Zweigstelle	ins- gesamt	darunter Neben- erwerb		
Anzahl								
A Land- und Forstwirtschaft, Fischerei	3	–	–	–	3	1	3	–
B Bergbau und Gewinnung von Steinen und Erden	–	–	–	–	–	–	–	–
C Verarbeitendes Gewerbe	48	11	9	2	37	15	51	18
10 Herstellung von Nahrungs- und Futtermitteln	9	3	3	–	6	3	11	3
11 Getränkeherstellung	–	–	–	–	–	–	–	–
13 Herstellung von Textilien	3	–	–	–	3	2	3	3
14 Herstellung von Bekleidung	6	–	–	–	6	5	6	5
16 Herstellung von Holz-, Flecht-, Korb- und Korkwaren (ohne Möbel)	–	–	–	–	–	–	–	–
18 Herstellung von Druckerzeugnissen; Vervielfältigung von bespielten Ton-, Bild- und Datenträgern	4	1	1	–	3	–	4	1
25 Herstellung von Metallernzeugnissen	9	–	–	–	9	1	9	1
26 Herstellung von Datenverarbeitungs- geräten, elektronischen und optischen Erzeugnissen	1	–	–	–	1	–	1	–
27 Herstellung von elektrischen Ausrüstungen	1	–	–	–	1	1	2	1
28 Maschinenbau	1	–	–	–	1	1	1	–
29 Herstellung von Kraftwagen und Kraftwagenteilen	–	–	–	–	–	–	–	–
31 Herstellung von Möbeln	3	2	2	–	1	–	3	–
D Energieversorgung	6	6	4	2	–	–	10	–
E Wasserversorgung; Abwasser- und Abfallentsorgung und Beseitigung von Umweltverschmutzungen	1	–	–	–	1	–	1	–
F Baugewerbe	796	60	57	3	736	50	803	34
41 Hochbau	6	5	5	–	1	1	6	1
42 Tiefbau	4	–	–	–	4	1	4	–
43 Vorbereitende Baustellenarbeiten, Bauinstallation und sonstiges Ausbaugewerbe	786	55	52	3	731	48	793	33
G Handel; Instandhaltung und Reparatur von Kraftfahrzeugen	729	227	144	83	502	218	811	242
45 Handel mit Kraftfahrzeugen; Instandhaltung und Reparatur von Kraftfahrzeugen	68	13	10	3	55	21	71	5
46 Großhandel (ohne Handel mit Kfz)	136	32	27	5	104	40	141	50
47 Einzelhandel (ohne Handel mit Kfz)	525	182	107	75	343	157	599	187
H Verkehr und Lagerei	177	33	32	1	144	30	181	17
49 Landverkehr und Transport in Rohrfernleitungen	99	27	26	1	72	11	103	8
53 Post-, Kurier- und Expressdienste	70	4	4	–	66	16	70	7

**7 Vollständige Aufgaben sowie Gewerbetreibende in Berlin im Januar 2019
nach Wirtschaftsbereichen**

Wirtschaftsabschnitt Wirtschaftsabteilung	Vollständige Aufgabe						Gewerbetreibende ¹		
	ins- gesamt	Betriebsaufgabe			sonstige Stilllegung		ins- gesamt	darunter weiblich	
		ins- gesamt	Haupt- nieder- lassung	Zweignieder- lassung/un- selbständige Zweigstelle	ins- gesamt	darunter Neben- erwerb			
Anzahl									
I Gastgewerbe	323	157	110	47	166	39	363	95	
55 Beherbergung	34	23	11	12	11	6	41	11	
56 Gastronomie	289	134	99	35	155	33	322	84	
J Information und Kommunikation	162	35	23	12	127	74	185	50	
58 Verlagswesen	26	7	6	1	19	12	26	5	
61 Telekommunikation	5	3	3	–	2	2	6	2	
62 Erbringung von Dienstleistungen der Informationstechnologie	86	18	9	9	68	39	98	23	
63 Informationsdienstleistungen	22	5	4	1	17	10	25	12	
K Erbringung von Finanz- und Versicherungsdienstleistungen	53	12	8	4	41	9	53	14	
66 Mit Finanz- und Versicherungs- dienstleistungen verbundene Tätigkeiten	46	6	5	1	40	8	46	13	
L Grundstücks- und Wohnungswesen	84	42	35	7	42	10	102	25	
M Erbringung von freiberuflichen, wissenschaftlichen und technischen Dienstleistungen	313	58	44	14	255	141	335	116	
70 Verwaltung und Führung von Unternehmen und Betrieben, Unternehmensberatung	76	16	12	4	60	31	81	21	
73 Werbung und Marktforschung	99	13	10	3	86	47	106	37	
N Erbringung von sonstigen wirtschaftlichen Dienstleistungen	487	86	53	33	401	169	521	190	
77 Vermietung von beweglichen Sachen	45	21	8	13	24	12	47	9	
78 Vermittlung und Überlassung von Arbeitskräften	19	6	2	4	13	4	20	6	
79 Reisebüros, Reiseveranstalter und Erbringung sonstiger Reservierungsdienstleistungen	32	10	4	6	22	12	47	16	
81 Gebäudebetreuung; Garten- und Landschaftsbau	208	18	17	1	190	59	210	83	
P Erziehung und Unterricht	35	7	4	3	28	13	36	13	
Q Gesundheits- und Sozialwesen	67	2	2	–	65	26	69	43	
R Kunst, Unterhaltung und Erholung	78	25	6	19	53	32	90	26	
O+S Öffentliche Verwaltung, Verteidigung; Sozialversicherung; Erbringung von sonstigen Dienstleistungen	278	41	30	11	237	100	288	206	
A-S	Insgesamt	3 640	802	561	241	2 838	927	3 902	1 089

¹ anzeigepflichtige Personen, die eine vollständige Aufgabe vorgenommen haben

8 Vollständige Aufgaben sowie Gewerbetreibende in Berlin im Januar 2019 nach der Rechtsform und bei Einzelunternehmen nach Geschlecht und Staatsangehörigkeit

Rechtsform — Geschlecht — Staatsangehörigkeit	Vollständige Aufgabe						Gewerbetreibende ¹	
	ins- gesamt	Betriebsaufgabe			sonstige Stilllegung		ins- gesamt	darunter weiblich
		ins- gesamt	Haupt- nieder- lassung	Zweignieder- lassung/un- selbständige Zweigstelle	ins- gesamt	darunter Neben- erwerb		
Anzahl								
Insgesamt	3 640	802	561	241	2 838	927	3 902	1 089
nach der Rechtsform des Unternehmens								
Einzelunternehmen	3 067	322	223	99	2 745	834	3 067	932
Offene Handelsgesellschaft	1	1	1	–	–	–	2	–
Kommanditgesellschaft	4	4	3	1	–	–	5	1
Gesellschaft mit beschränkter Haftung & Co. KG	44	44	25	19	–	–	99	7
Gesellschaft des bürgerlichen Rechts	139	71	65	6	68	68	227	67
Aktiengesellschaft	1	1	–	1	–	–	–	–
Gesellschaft mit beschränkter Haftung (GmbH)	367	342	239	103	25	25	482	81
GmbH ohne UG (haftungsbeschränkt)	293	281	187	94	12	12	398	65
Unternehmergeellschaft (UG haftungsbeschränkt)	74	61	52	9	13	13	84	16
Private Company Limited by Shares (Ltd.)	12	12	1	11	–	–	15	1
Genossenschaft	1	1	1	–	–	–	2	–
Eingetragener Verein	2	2	2	–	–	–	2	–
Sonstige Rechtsformen	2	2	1	1	–	–	1	–
Einzelunternehmer/-innen nach Geschlecht								
weiblich	932	85	66	19	847	366	x	x
männlich	2 135	237	157	80	1 898	468	x	x
Einzelunternehmer/-innen nach ausgewählter Staatsangehörigkeit								
deutsch	1 723	242	165	77	1 481	683	1 723	608
bulgarisch	106	5	4	1	101	13	106	38
griechisch	17	3	3	–	14	4	17	4
italienisch	27	3	3	–	24	9	27	9
polnisch	533	–	–	–	533	25	533	63
rumänisch	114	1	1	–	113	4	114	34
türkisch	149	43	29	14	106	19	149	28
ungarisch	7	–	–	–	7	1	7	2

¹ anzeigepflichtige Personen, die eine vollständige Aufgabe vorgenommen haben

9 Gewerbeanmeldungen in Berlin im Januar 2019 nach ausgewählten Merkmalen und Bezirken

Bezirk	Gewerbeanmeldungen insgesamt	Neugründung	Umwandlung	Zuzug	Übernahme
Mitte	666	601	8	23	34
Friedrichshain-Kreuzberg	458	422	–	20	16
Pankow	542	473	1	22	46
Charlottenburg-Wilmersdorf	485	435	1	27	22
Spandau	224	212	–	4	8
Steglitz-Zehlendorf	263	224	–	12	27
Tempelhof-Schöneberg	412	390	2	9	11
Neukölln	462	427	–	13	22
Treptow-Köpenick	268	235	–	13	20
Marzahn-Hellersdorf	226	210	1	3	12
Lichtenberg	195	171	–	9	15
Reinickendorf	244	215	–	7	22
Berlin	4 445	4 015	13	162	255

10 Gewerbeabmeldungen in Berlin im Januar 2019 nach ausgewählten Merkmalen und Bezirken

Bezirk	Gewerbeabmeldungen insgesamt	Vollständige Aufgabe	Umwandlung	Fortzug	Übergabe
Mitte	607	556	2	18	31
Friedrichshain-Kreuzberg	352	305	2	17	28
Pankow	414	357	–	13	44
Charlottenburg-Wilmersdorf	459	406	–	23	30
Spandau	245	224	–	13	8
Steglitz-Zehlendorf	316	285	–	9	22
Tempelhof-Schöneberg	386	370	1	6	9
Neukölln	323	295	–	8	20
Treptow-Köpenick	283	245	–	19	19
Marzahn-Hellersdorf	226	204	1	13	8
Lichtenberg	187	164	–	7	16
Reinickendorf	252	229	–	11	12
Berlin	4 050	3 640	6	157	247

11 Gewerbean- und -abmeldungen in Berlin im Januar 2019 nach Wirtschaftsabschnitten und Bezirken

Lfd. Nr.	Bezirk	Insgesamt	Verarbeitendes Gewerbe	Baugewerbe	Handel; Instandhaltung und Reparatur von Kfz	Verkehr und Lagerei
			A-S	C	F	G
1	Mitte	666	7	170	125	22
2	Friedrichshain-Kreuzberg	458	5	74	75	22
3	Pankow	542	4	91	119	12
4	Charlottenburg-Wilmersdorf	485	7	39	92	15
5	Spandau	224	2	52	45	19
6	Steglitz-Zehlendorf	263	1	41	66	12
7	Tempelhof-Schöneberg	412	–	87	105	17
8	Neukölln	462	4	144	85	25
9	Treptow-Köpenick	268	4	26	45	11
10	Marzahn-Hellersdorf	226	2	75	38	16
11	Lichtenberg	195	1	18	42	12
12	Reinickendorf	244	2	44	53	18
13	Berlin	4 445	39	861	890	201
1	Mitte	607	5	230	87	30
2	Friedrichshain-Kreuzberg	352	6	56	75	19
3	Pankow	414	1	68	96	13
4	Charlottenburg-Wilmersdorf	459	3	44	96	18
5	Spandau	245	3	62	52	13
6	Steglitz-Zehlendorf	316	8	63	77	14
7	Tempelhof-Schöneberg	386	5	63	96	20
8	Neukölln	323	7	66	61	21
9	Treptow-Köpenick	283	7	23	62	8
10	Marzahn-Hellersdorf	226	3	72	40	8
11	Lichtenberg	187	5	27	29	11
12	Reinickendorf	252	3	44	71	13
13	Berlin	4 050	56	818	842	188

Davon								Lfd. Nr.
Gastgewerbe	Information und Kommunikation	Erbringung von Finanz- und Versicherungs- dienstleistungen	Grundstücks- und Wohnungs- wesen	Erbringung von freiberuflichen, wissenschaft- lichen und technischen Dienstleistungen	Erbringung von sonstigen wirtschaftlichen Dienstleistungen	Übrige Wirtschafts- zweige		
I	J	K	L	M	N	A, B, D, E, O-S		
Anmeldungen								
65	44	11	13	75	62	72	1	
39	39	11	8	63	50	72	2	
55	36	8	5	83	57	72	3	
55	34	12	42	50	55	84	4	
8	7	3	–	19	42	27	5	
27	12	5	11	23	30	35	6	
29	17	6	6	36	49	60	7	
31	22	2	5	39	56	49	8	
27	25	7	4	39	34	46	9	
16	13	3	2	16	19	26	10	
17	6	4	4	25	27	39	11	
19	13	1	1	22	37	34	12	
388	268	73	101	490	518	616	13	
Abmeldungen								
68	19	4	11	42	67	44	1	
38	22	8	5	47	43	33	2	
51	25	5	9	60	45	41	3	
48	22	10	24	44	59	91	4	
18	6	1	5	14	38	33	5	
31	21	2	13	16	33	38	6	
44	10	9	9	29	40	61	7	
36	13	2	3	29	46	39	8	
34	17	3	4	23	50	52	9	
17	12	4	6	15	35	14	10	
19	7	5	4	20	32	28	11	
17	10	4	5	20	33	32	12	
421	184	57	98	359	521	506	13	

Das Amt für Statistik Berlin-Brandenburg

Das Amt für Statistik Berlin-Brandenburg ist für beide Länder die zentrale Dienstleistungseinrichtung auf dem Gebiet der amtlichen Statistik. Das Amt erbringt Serviceleistungen im Bereich Information und Analyse für die breite Öffentlichkeit, für alle gesellschaftlichen Gruppen sowie für Kunden aus Verwaltung und Politik, Wirtschaft und Wissenschaft. Kerngeschäft des Amtes ist die Durchführung der gesetzlich angeordneten amtlichen Statistiken für Berlin und Brandenburg. Das Amt erhebt die Daten, bereitet sie auf, interpretiert und analysiert sie und veröffentlicht die Ergebnisse. Die Grundversorgung aller Nutzer mit statistischen Informationen erfolgt unentgeltlich, im Wesentlichen über das Internet und den Informationsservice. Daneben werden nachfrage- und zielgruppenorientierte Standardauswertungen zu Festpreisen angeboten. Kundenspezifische Aufbereitung / Beratung zu kostendeckenden Preisen ergänzt das Spektrum der Informationsbereitstellung.

Amtliche Statistik im Verbund

Die Statistiken werden bundesweit nach einheitlichen Konzepten, Methoden und Verfahren arbeitsteilig erstellt. Die statistischen Ämter der Länder sind dabei grundsätzlich für die Durchführung der Erhebungen, für die Aufbereitung und Veröffentlichung der Länderergebnisse zuständig. Durch diese Kooperation in einem „Statistikverbund“ entstehen für alle Länder vergleichbare und zu einem Bundesergebnis zusammenführbare Erhebungsergebnisse.

Produkte und Dienstleistungen

Informationsservice

info@statistik-bbb.de
mit statistischen Informationen für jedermann und Beratung sowie maßgeschneiderte Aufbereitungen von Daten über Berlin und Brandenburg. Auskunft, Beratung, Pressedienst sowie Fachbibliothek.

Standort Potsdam

Steinstraße 104 - 106, 14480 Potsdam
Tel. 0331 8173 - 1777
Fax 030 9028 - 4091
Mo – Do 9 – 15 Uhr, Fr 9 – 14 Uhr

Standort Berlin

Alt-Friedrichsfelde 60, 10315 Berlin
Bibliothek
Tel. 030 9021 - 3540
Mo – Do 9 – 15 Uhr, Fr 9 – 14 Uhr

Internet-Angebot

www.statistik-berlin-brandenburg.de mit aktuellen Daten, Pressemitteilungen, Statistischen Berichten zum kostenlosen Herunterladen, regionalstatistischen Informationen, Wahlstatistiken und -analysen sowie einem Überblick über das gesamte Leistungsspektrum des Amtes.

Statistische Jahrbücher

mit einer Vielzahl von Tabellen aus nahezu allen Arbeitsgebieten der amtlichen Statistik.

Statistische Berichte

mit Ergebnissen der einzelnen Statistiken in Tabellen in tiefer sachlicher Gliederung und Grafiken zur Veranschaulichung von Entwicklungen und Strukturen.

Datenangebot aus dem Sachgebiet

Informationen zu dieser Veröffentlichung

Referat 34
Tel. 0331 8173 - 1348/1341
Tel. 030 9021 - 3823
Fax 030 9028 - 4088
gewerbemeldungen@statistik-bbb.de

Weitere Veröffentlichungen zum Thema

Statistische Berichte:

- Gewerbeanzeigen im Land Berlin, jährlich
D I 2 – j
- Gewerbeanzeigen im Land Brandenburg, monatlich
D I 1 – m
jährlich
D I 2 – j