

# Statistischer Bericht

D I 1 – m 12 / 18

┌ Gewerbeanzeigen  
im **Land Brandenburg**  
**Dezember 2018**

## Impressum

**Statistischer Bericht**  
D I 1 – m 12 / 18

Erscheinungsfolge: monatlich  
Erschienen im **März 2019**

## Herausgeber

**Amt für Statistik** Berlin-Brandenburg  
Steinstraße 104 - 106  
14480 Potsdam  
info@statistik-bbb.de  
www.statistik-berlin-brandenburg.de

Tel. 0331 8173 - 1777  
Fax 030 9028 - 4091

## Zeichenerklärung

- 0 weniger als die Hälfte von 1  
in der letzten besetzten Stelle,  
jedoch mehr als nichts
- nichts vorhanden
- ... Angabe fällt später an
- ( ) Aussagewert ist eingeschränkt
- / Zahlenwert nicht sicher genug
- Zahlenwert unbekannt oder  
geheim zu halten
- x Tabellenfach gesperrt
- p vorläufige Zahl
- r berichtigte Zahl
- s geschätzte Zahl

**Amt für Statistik** Berlin-Brandenburg,  
Potsdam, 2019

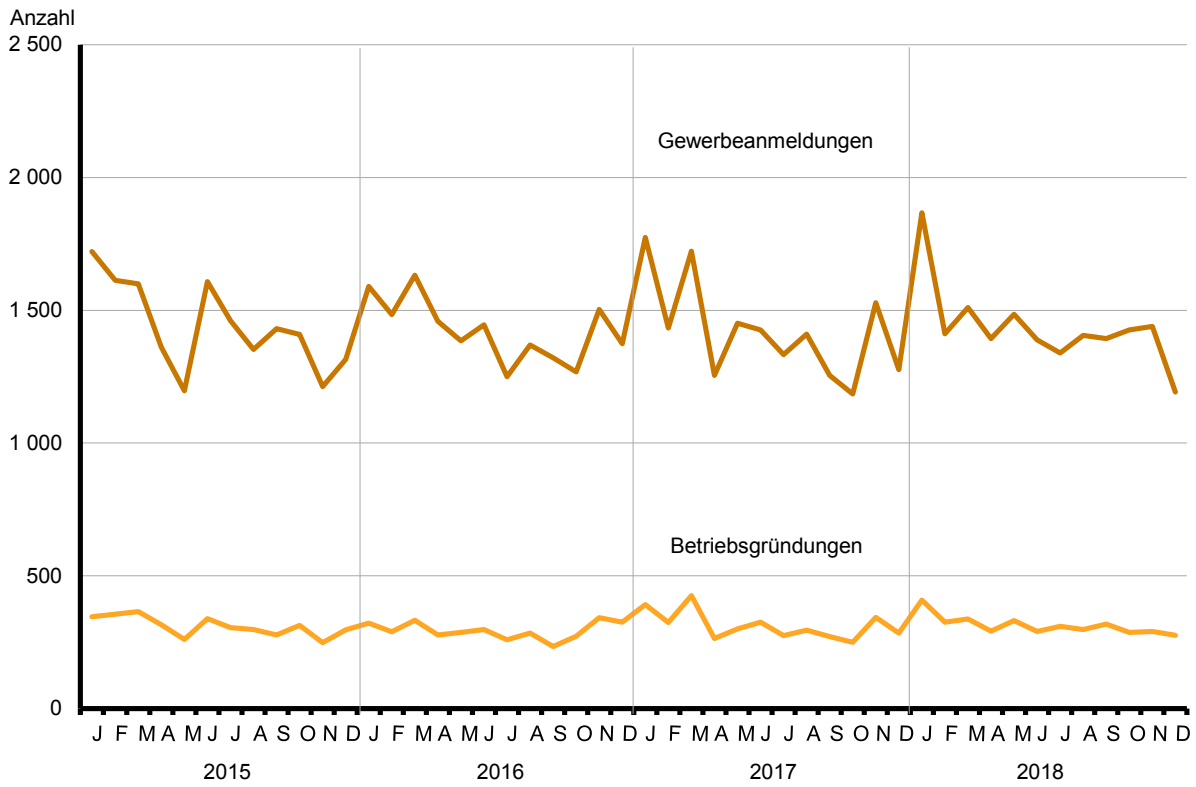


*Dieses Werk ist unter einer Creative Commons Lizenz  
vom Typ Namensnennung 3.0 Deutschland zugänglich.  
Um eine Kopie dieser Lizenz einzusehen, konsultieren Sie  
<http://creativecommons.org/licenses/by/3.0/de/>*

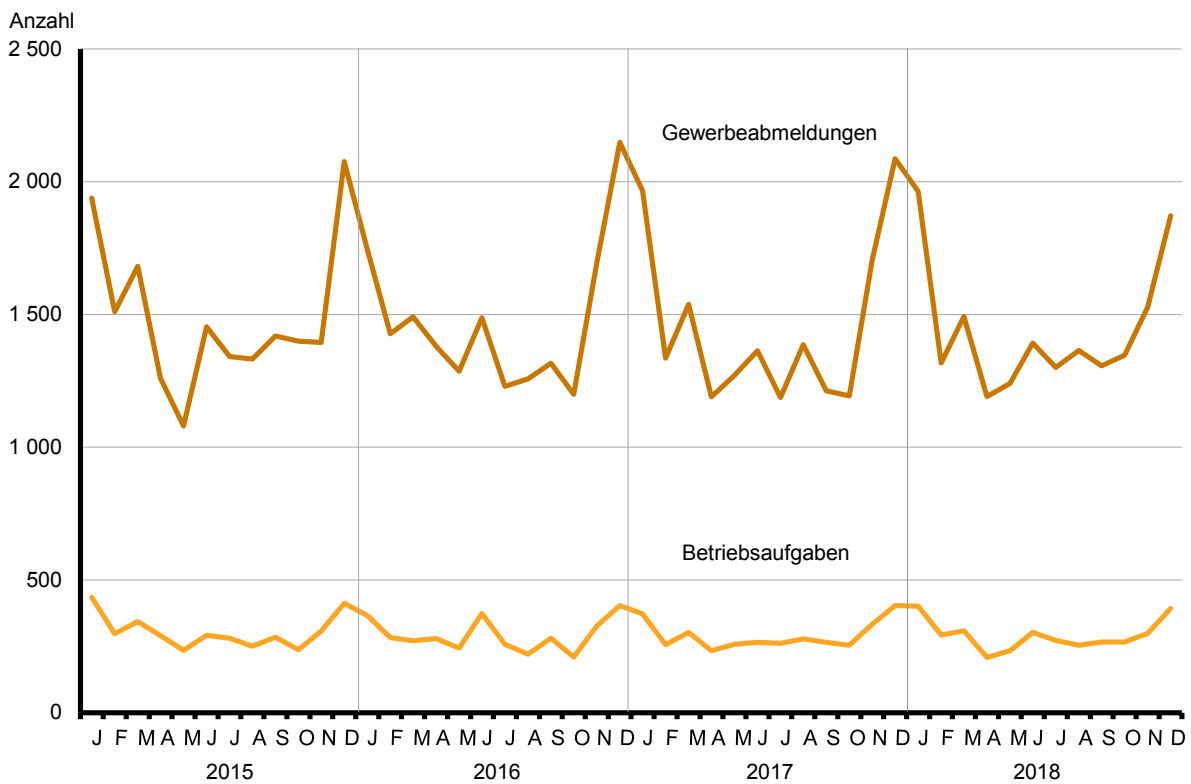
**Inhaltsverzeichnis**

	Seite		Seite
Metadaten zu dieser Statistik (externer Link)			
<b>Grafiken</b>			
1 Gewerbeanmeldungen und Betriebsgründungen in Brandenburg seit Januar 2015.....	4	3 Betriebsgründungen und -aufgaben in Brandenburg im Dezember 2018 nach Wirtschaftsabschnitten.....	5
2 Gewerbeabmeldungen und Betriebsaufgaben in Brandenburg seit Januar 2015.....	4	4 Gewerbean- und Gewerbeabmeldungen in Brandenburg im Dezember 2018 nach Verwaltungsbezirken.....	5
<b>Tabellen</b>			
Übersicht: Gewerbeanzeigen in Brandenburg von 2000 bis Dezember 2018.....	6	7 Vollständige Aufgaben sowie Gewerbetreibende in Brandenburg im Dezember 2018 nach Wirtschaftsbereichen.....	16
1 Gewerbeanmeldungen in Brandenburg im Dezember 2018 nach Wirtschaftsbereichen.....	7	8 Vollständige Aufgaben sowie Gewerbetreibende in Brandenburg im Dezember 2018 nach der Rechtsform und bei Einzelunternehmen nach Geschlecht und Staatsangehörigkeit.....	18
2 Gewerbeanmeldungen in Brandenburg im Dezember 2018 nach Art der Niederlassung, der Rechtsform und bei Einzelunternehmen nach Geschlecht und Staatsangehörigkeit.....	9	9 Gewerbeanmeldungen in Brandenburg im Dezember 2018 nach ausgewählten Merkmalen und Verwaltungsbezirken.....	19
3 Neugründungen sowie Gewerbetreibende in Brandenburg im Dezember 2018 nach Wirtschaftsbereichen .....	10	10 Gewerbeabmeldungen in Brandenburg im Dezember 2018 nach ausgewählten Merkmalen und Verwaltungsbezirken.....	19
4 Neugründungen sowie Gewerbetreibende in Brandenburg im Dezember 2018 nach der Rechtsform und bei Einzelunternehmen nach Geschlecht und Staatsangehörigkeit.....	12	11 Gewerbean- und -abmeldungen in Brandenburg im Dezember 2018 nach Wirtschaftsabschnitten und Verwaltungsbezirken .....	20
5 Gewerbeabmeldungen in Brandenburg im Dezember 2018 nach Wirtschaftsbereichen.....	13		
6 Gewerbeabmeldungen in Brandenburg im Dezember 2018 nach Art der Niederlassung, der Rechtsform und bei Einzelunternehmen nach Geschlecht und Staatsangehörigkeit.....	15		

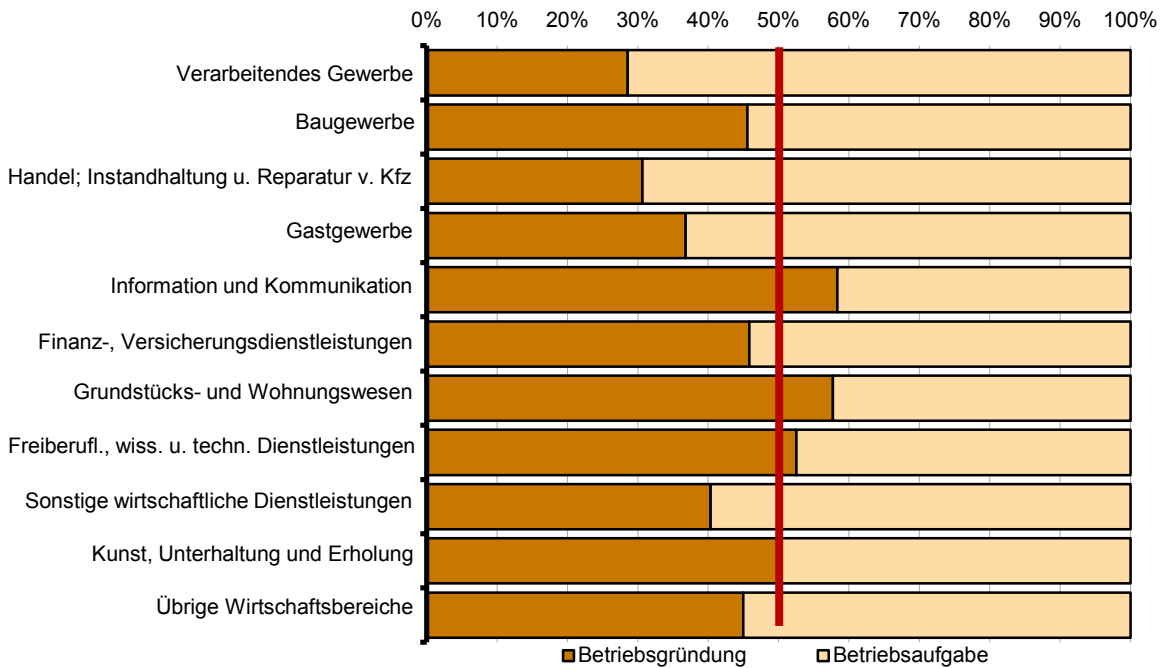
### 1 Gewerbebeanmeldungen und Betriebsgründungen in Brandenburg seit Januar 2015



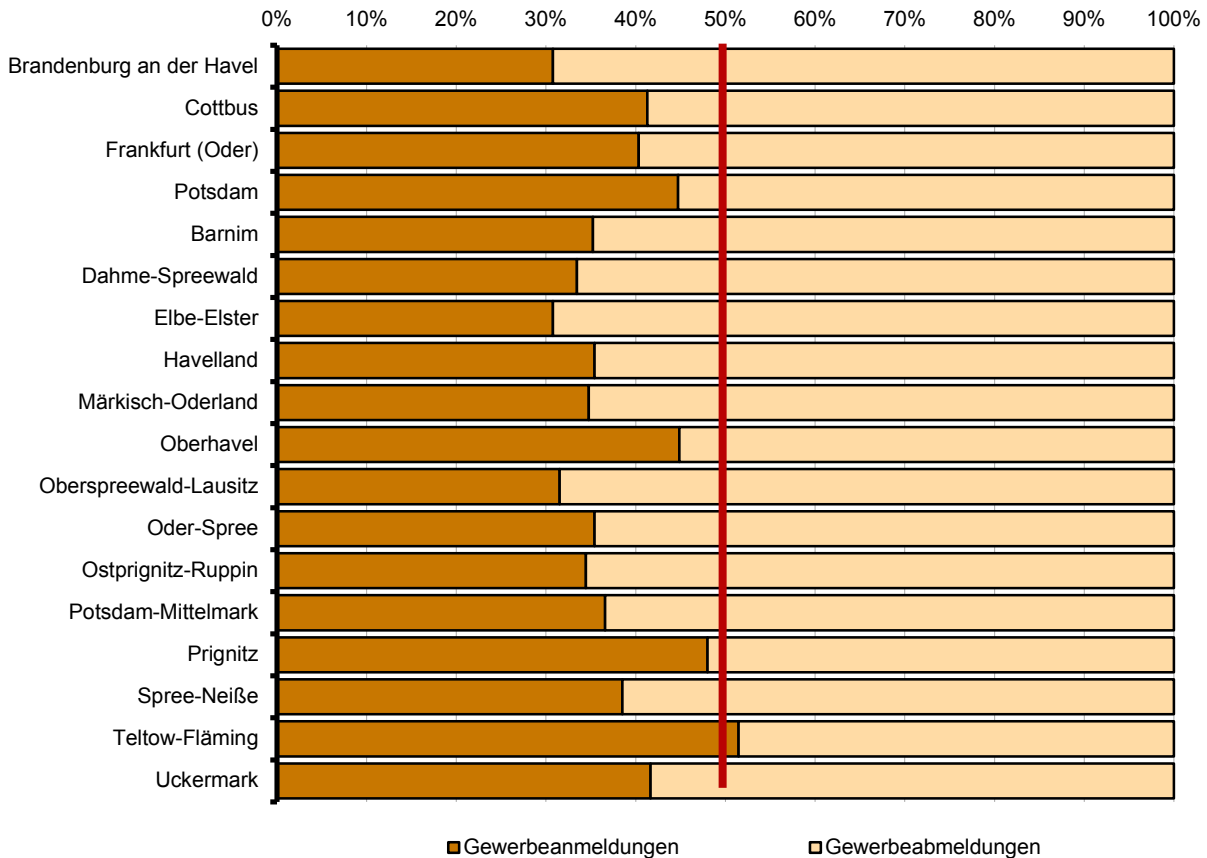
### 2 Gewerbeabmeldungen und Betriebsaufgaben in Brandenburg seit Januar 2015



### 3 Betriebsgründungen und -aufgaben in Brandenburg im Dezember 2018 nach Wirtschaftsabschnitten



### 4 Gewerbean- und Gewerbeabmeldungen in Brandenburg im Dezember 2018 nach Verwaltungsbezirken



## Übersicht: Gewerbeanzeigen in Brandenburg von 2000 bis Dezember 2018

Jahr Monat	Anmeldungen		Ummeldungen <sup>2</sup>		Abmeldungen	
	insgesamt	darunter Neu- errichtungen <sup>1</sup>	insgesamt	darunter Veränderung der Betriebs- tätigkeit <sup>3</sup>	insgesamt	darunter Aufgabe <sup>4</sup>
2000	22 407	18 964	6 785	3 408	19 882	16 126
2001	21 394	18 126	5 526	2 932	19 793	15 869
2002	20 275	16 953	5 529	2 836	18 194	14 448
2003	24 012	20 790	5 279	2 801	17 058	13 659
2004	30 163	26 183	6 609	3 375	18 245	14 258
2005	26 310	22 074	8 027	4 336	20 755	16 406
2006	25 499	20 955	•	•	21 279	17 037
2007	23 555	19 356	•	•	22 040	17 958
2008	23 464	19 197	•	•	21 773	17 916
2009	23 352	19 274	•	•	20 513	16 666
2010	22 319	18 297	•	•	19 803	16 130
2011	20 521	16 606	•	•	19 371	15 863
2012	18 260	14 473	•	•	18 893	15 514
2013	18 330	14 253	•	•	18 019	14 610
2014	18 015	14 039	•	•	18 062	14 733
2015	17 282	13 277	•	•	17 886	14 492
2016	17 080	13 029	•	•	17 661	14 326
2017	17 049	13 106	•	•	17 431	14 171
2018	17 251	13 409	•	•	17 314	14 173
2017 Januar	1 774	1 322	•	•	1 966	1 560
Februar	1 433	1 096	•	•	1 336	1 057
März	1 723	1 366	•	•	1 538	1 189
April	1 255	962	•	•	1 190	959
Mai	1 451	1 128	•	•	1 271	1 017
Juni	1 426	1 138	•	•	1 363	1 097
Juli	1 333	1 032	•	•	1 187	959
August	1 410	1 069	•	•	1 386	1 139
September	1 255	988	•	•	1 213	1 021
Oktober	1 185	925	•	•	1 193	958
November	1 528	1 140	•	•	1 702	1 430
Dezember	1 276	940	•	•	2 086	1 785
2018 Januar	1 867	1 441	•	•	1 964	1 608
Februar	1 411	1 138	•	•	1 317	1 065
März	1 510	1 160	•	•	1 492	1 220
April	1 394	1 120	•	•	1 191	963
Mai	1 485	1 153	•	•	1 240	1 014
Juni	1 388	1 082	•	•	1 392	1 132
Juli	1 339	1 046	•	•	1 301	1 067
August	1 406	1 078	•	•	1 364	1 130
September	1 394	1 076	•	•	1 307	1 069
Oktober	1 426	1 116	•	•	1 347	1 078
November	1 439	1 118	•	•	1 527	1 230
Dezember	1 192	881	•	•	1 872	1 597

1 Betriebsgründungen, sonstige Neuerrichtungen sowie Umwandlungen, ohne Zuzüge

2 ab September 2006 ist die Auswertung der Ummeldungen eingestellt

3 Änderung und/oder Erweiterung

4 Betriebsaufgaben, sonstige Stilllegungen sowie Umwandlungen, ohne Fortzüge

1 Gewerbeanmeldungen in Brandenburg im Dezember 2018 nach Wirtschaftsbereichen

Wirtschaftsabschnitt Wirtschaftsabteilung	Gewerbe- an- meldungen insgesamt	Neuerichtungen			Zuzug	Übernahme			
		ins- gesamt	Neu- gründung	Um- wand- lung		ins- gesamt	Rechts- form- wechsel	Gesell- schafter- eintritt	Erbfolge/ Kauf/ Pacht
A Land- und Forstwirtschaft, Fischerei	16	15	15	-	-	1	-	1	-
B Bergbau und Gewinnung von Steinen und Erden	-	-	-	-	-	-	-	-	-
C Verarbeitendes Gewerbe	19	10	10	-	6	3	1	-	2
10 Herstellung von Nahrungs- und Futtermitteln	1	-	-	-	1	-	-	-	-
11 Getränkeherstellung	-	-	-	-	-	-	-	-	-
13 Herstellung von Textilien	-	-	-	-	-	-	-	-	-
14 Herstellung von Bekleidung	3	3	3	-	-	-	-	-	-
16 Herstellung von Holz-, Flecht-, Korb- und Korkwaren (ohne Möbel)	1	1	1	-	-	-	-	-	-
18 Herstellung von Druckerzeugnissen; Vervielfältigung von bespielten Ton-, Bild- und Datenträgern	1	1	1	-	-	-	-	-	-
25 Herstellung von Metallerzeugnissen	3	-	-	-	1	2	-	-	2
26 Herstellung von Datenverarbeitungs- geräten, elektronischen und optischen Erzeugnissen	2	-	-	-	1	1	1	-	-
27 Herstellung von elektrischen Ausrüstungen	-	-	-	-	-	-	-	-	-
28 Maschinenbau	2	2	2	-	-	-	-	-	-
29 Herstellung von Kraftwagen und Kraftwagenteilen	-	-	-	-	-	-	-	-	-
31 Herstellung von Möbeln	-	-	-	-	-	-	-	-	-
D Energieversorgung	17	12	12	-	3	2	-	1	1
E Wasserversorgung; Abwasser- und Abfallentsorgung und Beseitigung von Umweltverschmutzungen	3	-	-	-	2	1	-	-	1
F Baugewerbe	161	115	115	-	33	13	5	-	8
41 Hochbau	-	-	-	-	-	-	-	-	-
42 Tiefbau	2	1	1	-	-	1	1	-	-
43 Vorbereitende Baustellenarbeiten, Bauinstallation und sonstiges Ausbaugewerbe	159	114	114	-	33	12	4	-	8
G Handel; Instandhaltung und Reparatur von Kraftfahrzeugen	249	169	169	-	44	36	6	8	22
45 Handel mit Kraftfahrzeugen; Instandhaltung und Reparatur von Kraftfahrzeugen	44	35	35	-	3	6	3	-	3
46 Großhandel (ohne Handel mit Kfz)	49	27	27	-	18	4	-	2	2
47 Einzelhandel (ohne Handel mit Kfz)	156	107	107	-	23	26	3	6	17
H Verkehr und Lagerei	38	29	29	-	6	3	1	-	2
49 Landverkehr und Transport in Rohrfernleitungen	23	16	16	-	4	3	1	-	2
53 Post-, Kurier- und Expressdienste	12	10	10	-	2	-	-	-	-

## 1 Gewerbeanmeldungen in Brandenburg im Dezember 2018 nach Wirtschaftsbereichen

Wirtschaftsabschnitt	Wirtschaftsabteilung	Gewerbeanmeldungen insgesamt	Neuerrichtungen			Zuzug	Übernahme			
			insgesamt	Neugründung	Umwandlung		insgesamt	Rechtsformwechsel	Gesellschaftereintritt	Erbfolge/Kauf/Pacht
Anzahl										
I	Gastgewerbe	96	71	71	–	1	24	3	1	20
55	Beherbergung	25	19	19	–	–	6	1	1	4
56	Gastronomie	71	52	52	–	1	18	2	–	16
J	Information und Kommunikation	55	43	43	–	11	1	1	–	–
58	Verlagswesen	–	–	–	–	–	–	–	–	–
61	Telekommunikation	1	1	1	–	–	–	–	–	–
62	Erbringung von Dienstleistungen der Informationstechnologie	35	25	25	–	9	1	1	–	–
63	Informationsdienstleistungen	12	12	12	–	–	–	–	–	–
K	Erbringung von Finanz- und Versicherungsdienstleistungen	48	36	36	–	12	–	–	–	–
66	Mit Finanz- und Versicherungsdienstleistungen verbundene Tätigkeiten	36	29	29	–	7	–	–	–	–
L	Grundstücks- und Wohnungswesen	45	29	29	–	15	1	1	–	–
M	Erbringung von freiberuflichen, wissenschaftlichen und technischen Dienstleistungen	125	98	98	–	19	8	5	–	3
70	Verwaltung und Führung von Unternehmen und Betrieben, Unternehmensberatung	40	30	30	–	8	2	1	–	1
73	Werbung und Marktforschung	18	13	13	–	3	2	2	–	–
N	Erbringung von sonstigen wirtschaftlichen Dienstleistungen	146	112	112	–	24	10	3	–	7
77	Vermietung von beweglichen Sachen	11	7	7	–	2	2	–	–	2
78	Vermittlung und Überlassung von Arbeitskräften	4	4	4	–	–	–	–	–	–
79	Reisebüros, Reiseveranstalter und Erbringung sonstiger Reservierungsdienstleistungen	4	3	3	–	1	–	–	–	–
81	Gebäudebetreuung; Garten- und Landschaftsbau	73	58	58	–	8	7	2	–	5
P	Erziehung und Unterricht	17	15	15	–	–	2	–	–	2
Q	Gesundheits- und Sozialwesen	28	25	25	–	2	1	1	–	–
R	Kunst, Unterhaltung und Erholung	20	19	19	–	–	1	1	–	–
O+S	Öffentliche Verwaltung, Verteidigung; Sozialversicherung; Erbringung von sonstigen Dienstleistungen	109	83	83	–	12	14	5	–	9
<b>A-S</b>	<b>Insgesamt</b>	<b>1 192</b>	<b>881</b>	<b>881</b>	<b>–</b>	<b>190</b>	<b>121</b>	<b>33</b>	<b>11</b>	<b>77</b>



## 2 Gewerbeanmeldungen in Brandenburg im Dezember 2018 nach Art der Niederlassung, der Rechtsform und bei Einzelunternehmen nach Geschlecht und Staatsangehörigkeit

Art der Niederlassung — Rechtsform — Geschlecht — Staatsangehörigkeit	Gewerbe- anmel- dungen ins- gesamt	Neuerrichtung			Zuzug	Übernahme			
		ins- gesamt	Neu- gründung	Um- wandlung		ins- gesamt	Rechts- form- wechsel	Gesell- schafter- eintritt	Erbfolge/ Kauf/ Pacht
Anzahl									
<b>Insgesamt</b>	<b>1 192</b>	<b>881</b>	<b>881</b>	<b>–</b>	<b>190</b>	<b>121</b>	<b>33</b>	<b>11</b>	<b>77</b>
nach der Art der Niederlassung									
Hauptniederlassung	1 098	811	811	–	187	100	28	6	66
Zweigniederlassung	16	11	11	–	1	4	1	–	3
Unselbständige Zweigstelle	78	59	59	–	2	17	4	5	8
nach der Rechtsform des Unternehmens									
Einzelunternehmen	876	680	680	–	114	82	15	–	67
Offene Handelsgesellschaft	4	1	1	–	–	3	1	2	–
Kommanditgesellschaft	3	3	3	–	–	–	–	–	–
Gesellschaft mit beschränkter Haftung & Co. KG	27	12	12	–	7	8	2	5	1
Gesellschaft des bürgerlichen Rechts	62	46	46	–	4	12	6	4	2
Aktiengesellschaft	1	–	–	–	1	–	–	–	–
Gesellschaft mit beschränkter Haftung (GmbH)	214	135	135	–	63	16	9	–	7
GmbH ohne UG (haftungsbeschränkt)	173	105	105	–	52	16	9	–	7
Unternehmergesellschaft (UG haftungsbeschränkt)	41	30	30	–	11	–	–	–	–
Private Company Limited by Shares (Ltd.)	1	1	1	–	–	–	–	–	–
Genossenschaft	1	–	–	–	1	–	–	–	–
Eingetragener Verein	–	–	–	–	–	–	–	–	–
Sonstige Rechtsformen	3	3	3	–	–	–	–	–	–
Einzelunternehmer/-innen nach Geschlecht									
weiblich	311	252	252	–	33	26	1	–	25
männlich	565	428	428	–	81	56	14	–	42
Einzelunternehmer/-innen nach ausgewählter Staatsangehörigkeit									
deutsch	753	578	578	–	106	69	13	–	56
bulgarisch	6	5	5	–	1	–	–	–	–
griechisch	3	2	2	–	–	1	–	–	1
italienisch	–	–	–	–	–	–	–	–	–
polnisch	18	13	13	–	4	1	1	–	–
rumänisch	25	24	24	–	1	–	–	–	–
türkisch	10	7	7	–	1	2	–	–	2
ungarisch	4	4	4	–	–	–	–	–	–

**3 Neugründungen sowie Gewerbetreibende in Brandenburg im Dezember 2018 nach Wirtschaftsbereichen**

Wirtschaftsabschnitt Wirtschaftsabteilung	Neugründungen						Gewerbetreibende <sup>1</sup>	
	ins- gesamt	Betriebsgründung			sonstige Neugründung		ins- gesamt	darunter weiblich
		ins- gesamt	Haupt- nieder- lassung	Zweignieder- lassung/un- selbständige Zweigstelle	ins- gesamt	darunter Neben- erwerb		
	Anzahl							
A Land- und Forstwirtschaft, Fischerei	15	3	3	–	12	10	16	7
B Bergbau und Gewinnung von Steinen und Erden	–	–	–	–	–	–	–	–
C Verarbeitendes Gewerbe	10	4	3	1	6	4	12	5
10 Herstellung von Nahrungs- und Futtermitteln	–	–	–	–	–	–	–	–
11 Getränkeherstellung	–	–	–	–	–	–	–	–
13 Herstellung von Textilien	–	–	–	–	–	–	–	–
14 Herstellung von Bekleidung	3	–	–	–	3	3	3	3
16 Herstellung von Holz-, Flecht-, Korb- und Korkwaren (ohne Möbel)	1	–	–	–	1	–	1	–
18 Herstellung von Druckerzeugnissen; Vervielfältigung von bespielten Ton-, Bild- und Datenträgern	1	–	–	–	1	1	2	1
25 Herstellung von Metallernzeugnissen	–	–	–	–	–	–	–	–
26 Herstellung von Datenverarbeitungs- geräten, elektronischen und optischen Erzeugnissen	–	–	–	–	–	–	–	–
27 Herstellung von elektrischen Ausrüstungen	–	–	–	–	–	–	–	–
28 Maschinenbau	2	2	2	–	–	–	2	–
29 Herstellung von Kraftwagen und Kraftwagenteilen	–	–	–	–	–	–	–	–
31 Herstellung von Möbeln	–	–	–	–	–	–	–	–
D Energieversorgung	12	4	4	–	8	8	18	4
E Wasserversorgung; Abwasser- und Abfallentsorgung und Beseitigung von Umweltverschmutzungen	–	–	–	–	–	–	–	–
F Baugewerbe	115	41	34	7	74	21	118	13
41 Hochbau	–	–	–	–	–	–	–	–
42 Tiefbau	1	–	–	–	1	–	1	–
43 Vorbereitende Baustellenarbeiten, Bauinstallation und sonstiges Ausbaugewerbe	114	41	34	7	73	21	117	13
G Handel; Instandhaltung und Reparatur von Kraftfahrzeugen	169	50	32	18	119	80	190	67
45 Handel mit Kraftfahrzeugen; Instandhaltung und Reparatur von Kraftfahrzeugen	35	11	9	2	24	11	37	4
46 Großhandel (ohne Handel mit Kfz)	27	12	10	2	15	10	29	11
47 Einzelhandel (ohne Handel mit Kfz)	107	27	13	14	80	59	124	52
H Verkehr und Lagerei	29	13	9	4	16	6	32	7
49 Landverkehr und Transport in Rohrfernleitungen	16	9	7	2	7	3	19	3
53 Post-, Kurier- und Expressdienste	10	1	1	–	9	3	10	3

**3 Neugründungen sowie Gewerbetreibende in Brandenburg im Dezember 2018 nach Wirtschaftsbereichen**

Wirtschaftsabschnitt Wirtschaftsabteilung	Neugründungen						Gewerbetreibende <sup>1</sup>		
	ins- gesamt	Betriebsgründung			sonstige Neugründung		ins- gesamt	darunter weiblich	
		ins- gesamt	Haupt- nieder- lassung	Zweignieder- lassung/un- selbständige Zweigstelle	ins- gesamt	darunter Neben- erwerb			
Anzahl									
I Gastgewerbe	71	39	29	10	32	18	81	25	
55 Beherbergung	19	6	5	1	13	10	23	9	
56 Gastronomie	52	33	24	9	19	8	58	16	
J Information und Kommunikation	43	14	14	–	29	22	56	11	
58 Verlagswesen	–	–	–	–	–	–	–	–	
61 Telekommunikation	1	–	–	–	1	–	1	1	
62 Erbringung von Dienstleistungen der Informationstechnologie	25	7	7	–	18	16	30	6	
63 Informationsdienstleistungen	12	4	4	–	8	4	15	3	
K Erbringung von Finanz- und Versicherungsdienstleistungen	36	11	7	4	25	14	37	15	
66 Mit Finanz- und Versicherungs- dienstleistungen verbundene Tätigkeiten	29	4	1	3	25	14	29	13	
L Grundstücks- und Wohnungswesen	29	15	14	1	14	8	38	7	
M Erbringung von freiberuflichen, wissenschaftlichen und technischen Dienstleistungen	98	31	25	6	67	50	107	31	
70 Verwaltung und Führung von Unternehmen und Betrieben, Unternehmensberatung	30	15	14	1	15	9	31	7	
73 Werbung und Marktforschung	13	3	2	1	10	6	14	4	
N Erbringung von sonstigen wirtschaftlichen Dienstleistungen	112	23	14	9	89	50	128	28	
77 Vermietung von beweglichen Sachen	7	3	1	2	4	1	12	–	
78 Vermittlung und Überlassung von Arbeitskräften	4	2	1	1	2	–	4	3	
79 Reisebüros, Reiseveranstalter und Erbringung sonstiger Reservierungsdienstleistungen	3	–	–	–	3	2	3	2	
81 Gebäudebetreuung; Garten- und Landschaftsbau	58	10	6	4	48	27	63	11	
P Erziehung und Unterricht	15	4	3	1	11	7	16	9	
Q Gesundheits- und Sozialwesen	25	3	1	2	22	7	25	21	
R Kunst, Unterhaltung und Erholung	19	3	1	2	16	14	25	6	
O+S Öffentliche Verwaltung, Verteidigung; Sozialversicherung; Erbringung von sonstigen Dienstleistungen	83	18	13	5	65	49	85	58	
<b>A-S</b>	<b>Insgesamt</b>	<b>881</b>	<b>276</b>	<b>206</b>	<b>70</b>	<b>605</b>	<b>368</b>	<b>984</b>	<b>314</b>

<sup>1</sup> anzeigepflichtige Personen, die eine Neugründung vorgenommen haben

**4 Neugründungen sowie Gewerbetreibende in Brandenburg im Dezember 2018 nach der Rechtsform und bei Einzelunternehmen nach Geschlecht und Staatsangehörigkeit**

Rechtsform — Geschlecht — Staatsangehörigkeit	Neugründungen						Gewerbetreibende <sup>1</sup>	
	ins- gesamt	Betriebsgründung			sonstige Neugründung		ins- gesamt	darunter weiblich
		ins- gesamt	Haupt- nieder- lassung	Zweignieder- lassung/un- selbständige Zweigstelle	ins- gesamt	darunter Neben- erwerb		
	Anzahl							
<b>Insgesamt</b>	<b>881</b>	<b>276</b>	<b>206</b>	<b>70</b>	<b>605</b>	<b>368</b>	<b>984</b>	<b>314</b>
	nach der Rechtsform des Unternehmens							
Einzelunternehmen	680	107	80	27	573	336	680	252
Offene Handelsgesellschaft	1	1	1	–	–	–	2	–
Kommanditgesellschaft	3	3	2	1	–	–	3	–
Gesellschaft mit beschränkter Haftung & Co. KG	12	12	5	7	–	–	19	–
Gesellschaft des bürgerlichen Rechts	46	27	26	1	19	19	90	26
Aktiengesellschaft	–	–	–	–	–	–	–	–
Gesellschaft mit beschränkter Haftung (GmbH)	135	122	90	32	13	13	187	36
GmbH ohne UG (haftungsbeschränkt)	105	101	71	30	4	4	154	25
Unternehmergeellschaft (UG haftungsbeschränkt)	30	21	19	2	9	9	33	11
Private Company Limited by Shares (Ltd.)	1	1	1	–	–	–	1	–
Genossenschaft	–	–	–	–	–	–	–	–
Eingetragener Verein	–	–	–	–	–	–	–	–
Sonstige Rechtsformen	3	3	1	2	–	–	2	–
	Einzelunternehmer/-innen nach Geschlecht							
weiblich	252	32	26	6	220	150	x	x
männlich	428	75	54	21	353	186	x	x
	Einzelunternehmer/-innen nach ausgewählter Staatsangehörigkeit							
deutsch	578	91	66	25	487	319	578	218
bulgarisch	5	–	–	–	5	2	5	1
griechisch	2	–	–	–	2	1	2	–
italienisch	–	–	–	–	–	–	–	–
polnisch	13	–	–	–	13	6	13	4
rumänisch	24	4	4	–	20	–	24	1
türkisch	7	5	4	1	2	–	7	1
ungarisch	4	–	–	–	4	–	4	2

<sup>1</sup> anzeigepflichtige Personen, die eine Neugründung vorgenommen haben

5 Gewerbeabmeldungen in Brandenburg im Dezember 2018 nach Wirtschaftsbereichen

Wirtschaftsabschnitt Wirtschaftsabteilung	Gewerbeabmeldungen insgesamt	Aufgabe			Fortzug	Übergabe			
		insgesamt	vollständige Aufgabe	Umwandlung		insgesamt	Rechtsformwechsel	Gesellschafteraustritt	Erbfolge/Verkauf/Verpachtung
A Land- und Forstwirtschaft, Fischerei	16	16	16	–	–	–	–	–	–
B Bergbau und Gewinnung von Steinen und Erden	–	–	–	–	–	–	–	–	–
C Verarbeitendes Gewerbe	45	36	36	–	6	3	–	1	2
10 Herstellung von Nahrungs- und Futtermitteln	3	3	3	–	–	–	–	–	–
11 Getränkeherstellung	–	–	–	–	–	–	–	–	–
13 Herstellung von Textilien	1	1	1	–	–	–	–	–	–
14 Herstellung von Bekleidung	5	5	5	–	–	–	–	–	–
16 Herstellung von Holz-, Flecht-, Korb- und Korkwaren (ohne Möbel)	1	1	1	–	–	–	–	–	–
18 Herstellung von Druckerzeugnissen; Vervielfältigung von bespielten Ton-, Bild- und Datenträgern	2	2	2	–	–	–	–	–	–
25 Herstellung von Metallerzeugnissen	13	8	8	–	3	2	–	1	1
26 Herstellung von Datenverarbeitungsgeräten, elektronischen und optischen Erzeugnissen	1	1	1	–	–	–	–	–	–
27 Herstellung von elektrischen Ausrüstungen	2	2	2	–	–	–	–	–	–
28 Maschinenbau	1	1	1	–	–	–	–	–	–
29 Herstellung von Kraftwagen und Kraftwagenteilen	–	–	–	–	–	–	–	–	–
31 Herstellung von Möbeln	–	–	–	–	–	–	–	–	–
D Energieversorgung	13	8	8	–	2	3	–	–	3
E Wasserversorgung; Abwasser- und Abfallentsorgung und Beseitigung von Umweltverschmutzungen	6	4	4	–	1	1	–	–	1
F Baugewerbe	287	240	240	–	27	20	1	8	11
41 Hochbau	3	3	3	–	–	–	–	–	–
42 Tiefbau	3	2	2	–	–	1	–	–	1
43 Vorbereitende Baustellenarbeiten, Bauinstallation und sonstiges Ausbaugewerbe	281	235	235	–	27	19	1	8	10
G Handel; Instandhaltung und Reparatur von Kraftfahrzeugen	417	360	360	–	27	30	2	10	18
45 Handel mit Kraftfahrzeugen; Instandhaltung und Reparatur von Kraftfahrzeugen	69	54	54	–	8	7	1	1	5
46 Großhandel (ohne Handel mit Kfz)	90	77	77	–	7	6	–	3	3
47 Einzelhandel (ohne Handel mit Kfz)	258	229	229	–	12	17	1	6	10
H Verkehr und Lagerei	64	60	60	–	1	3	–	1	2
49 Landverkehr und Transport in Rohrfernleitungen	37	34	34	–	1	2	–	–	2
53 Post-, Kurier- und Expressdienste	16	16	16	–	–	–	–	–	–

## 5 Gewerbeabmeldungen in Brandenburg im Dezember 2018 nach Wirtschaftsbereichen

Wirtschaftsabschnitt	Wirtschaftsabteilung	Gewerbeabmeldungen insgesamt	Aufgabe			Fortzug	Übergabe			
			insgesamt	vollständige Aufgabe	Umwandlung		insgesamt	Rechtsformwechsel	Gesellschafteraustritt	Erbfolge/Verkauf/Verpachtung
Anzahl										
I	Gastgewerbe	156	134	134	–	–	22	1	2	19
55	Beherbergung	34	30	30	–	–	4	–	1	3
56	Gastronomie	122	104	104	–	–	18	1	1	16
J	Information und Kommunikation	57	45	45	–	11	1	–	1	–
58	Verlagswesen	3	1	1	–	2	–	–	–	–
61	Telekommunikation	–	–	–	–	–	–	–	–	–
62	Erbringung von Dienstleistungen der Informationstechnologie	43	36	36	–	6	1	–	1	–
63	Informationsdienstleistungen	5	3	3	–	2	–	–	–	–
K	Erbringung von Finanz- und Versicherungsdienstleistungen	83	71	71	–	12	–	–	–	–
66	Mit Finanz- und Versicherungsdienstleistungen verbundene Tätigkeiten	71	63	63	–	8	–	–	–	–
L	Grundstücks- und Wohnungswesen	60	52	52	–	6	2	1	–	1
M	Erbringung von freiberuflichen, wissenschaftlichen und technischen Dienstleistungen	159	136	136	–	13	10	4	2	4
70	Verwaltung und Führung von Unternehmen und Betrieben, Unternehmensberatung	46	37	37	–	6	3	1	1	1
73	Werbung und Marktforschung	34	30	30	–	2	2	1	1	–
N	Erbringung von sonstigen wirtschaftlichen Dienstleistungen	270	226	226	–	31	13	7	1	5
77	Vermietung von beweglichen Sachen	24	17	17	–	3	4	2	–	2
78	Vermittlung und Überlassung von Arbeitskräften	12	11	11	–	1	–	–	–	–
79	Reisebüros, Reiseveranstalter und Erbringung sonstiger Reservierungsdienstleistungen	14	12	12	–	2	–	–	–	–
81	Gebäudebetreuung; Garten- und Landschaftsbau	131	110	110	–	14	7	3	1	3
P	Erziehung und Unterricht	21	15	15	–	5	1	–	–	1
Q	Gesundheits- und Sozialwesen	17	15	15	–	1	1	1	–	–
R	Kunst, Unterhaltung und Erholung	31	27	27	–	3	1	–	–	1
O+S	Öffentliche Verwaltung, Verteidigung; Sozialversicherung; Erbringung von sonstigen Dienstleistungen	170	152	152	–	5	13	3	2	8
<b>A-S</b>	<b>Insgesamt</b>	<b>1 872</b>	<b>1 597</b>	<b>1 597</b>	<b>–</b>	<b>151</b>	<b>124</b>	<b>20</b>	<b>28</b>	<b>76</b>

**6 Gewerbeabmeldungen in Brandenburg im Dezember 2018 nach Art der Niederlassung, der Rechtsform und bei Einzelunternehmen nach Geschlecht und Staatsangehörigkeit**

Art der Niederlassung — Rechtsform — Geschlecht — Staatsangehörigkeit	Gewerbe- abmel- dungen ins- gesamt	Aufgabe			Fortzug	Übergabe			
		ins- gesamt	voll- ständige Aufgabe	Um- wandlung		ins- gesamt	Rechts- form- wechsel	Gesell- schafter- austritt	Erbfolge/ Verkauf/ Verpach- tung
Anzahl									
<b>Insgesamt</b>	<b>1 872</b>	<b>1 597</b>	<b>1 597</b>	<b>–</b>	<b>151</b>	<b>124</b>	<b>20</b>	<b>28</b>	<b>76</b>
nach der Art der Niederlassung									
Hauptniederlassung	1 739	1 483	1 483	–	146	110	19	22	69
Zweigniederlassung	27	24	24	–	1	2	–	1	1
Unselbständige Zweigstelle	106	90	90	–	4	12	1	5	6
nach der Rechtsform des Unternehmens									
Einzelunternehmen	1 525	1 359	1 359	–	93	73	9	–	64
Offene Handelsgesellschaft	6	3	3	–	–	3	–	3	–
Kommanditgesellschaft	–	–	–	–	–	–	–	–	–
Gesellschaft mit beschränkter Haftung & Co. KG	21	12	12	–	3	6	–	4	2
Gesellschaft des bürgerlichen Rechts	130	80	80	–	15	35	10	21	4
Aktiengesellschaft	2	1	1	–	1	–	–	–	–
Gesellschaft mit beschränkter Haftung (GmbH)	169	124	124	–	38	7	1	–	6
GmbH ohne UG (haftungsbeschränkt)	146	104	104	–	35	7	1	–	6
Unternehmergesellschaft (UG haftungsbeschränkt)	23	20	20	–	3	–	–	–	–
Private Company Limited by Shares (Ltd.)	5	5	5	–	–	–	–	–	–
Genossenschaft	4	4	4	–	–	–	–	–	–
Eingetragener Verein	2	2	2	–	–	–	–	–	–
Sonstige Rechtsformen	8	7	7	–	1	–	–	–	–
Einzelunternehmer/-innen nach Geschlecht									
weiblich	500	444	444	–	26	30	4	–	26
männlich	1 025	915	915	–	67	43	5	–	38
Einzelunternehmer/-innen nach ausgewählter Staatsangehörigkeit									
deutsch	1 379	1 228	1 228	–	88	63	8	–	55
bulgarisch	4	4	4	–	–	–	–	–	–
griechisch	4	3	3	–	–	1	–	–	1
italienisch	1	1	1	–	–	–	–	–	–
polnisch	28	26	26	–	2	–	–	–	–
rumänisch	38	38	38	–	–	–	–	–	–
türkisch	8	7	7	–	–	1	–	–	1
ungarisch	3	3	3	–	–	–	–	–	–

**7 Vollständige Aufgaben sowie Gewerbetreibende in Brandenburg im Dezember 2018  
nach Wirtschaftsbereichen**

Wirtschaftsabschnitt  Wirtschaftsabteilung	Vollständige Aufgabe						Gewerbetreibende <sup>1</sup>	
	ins- gesamt	Betriebsaufgabe			sonstige Stilllegung		ins- gesamt	darunter weiblich
		ins- gesamt	Haupt- nieder- lassung	Zweignieder- lassung/un- selbständige Zweigstelle	ins- gesamt	darunter Neben- erwerb		
Anzahl								
A Land- und Forstwirtschaft, Fischerei	16	3	3	–	13	6	16	8
B Bergbau und Gewinnung von Steinen und Erden	–	–	–	–	–	–	–	–
C Verarbeitendes Gewerbe	36	10	6	4	26	11	35	12
10 Herstellung von Nahrungs- und Futtermitteln	3	2	1	1	1	1	3	–
11 Getränkeherstellung	–	–	–	–	–	–	–	–
13 Herstellung von Textilien	1	–	–	–	1	–	1	1
14 Herstellung von Bekleidung	5	–	–	–	5	4	5	5
16 Herstellung von Holz-, Flecht-, Korb- und Korkwaren (ohne Möbel)	1	–	–	–	1	–	1	–
18 Herstellung von Druckerzeugnissen; Vervielfältigung von bespielten Ton-, Bild- und Datenträgern	2	1	1	–	1	1	3	–
25 Herstellung von Metallerzeugnissen	8	4	3	1	4	1	8	1
26 Herstellung von Datenverarbeitungs- geräten, elektronischen und optischen Erzeugnissen	1	–	–	–	1	–	1	1
27 Herstellung von elektrischen Ausrüstungen	2	–	–	–	2	–	2	1
28 Maschinenbau	1	1	1	–	–	–	1	–
29 Herstellung von Kraftwagen und Kraftwagenteilen	–	–	–	–	–	–	–	–
31 Herstellung von Möbeln	–	–	–	–	–	–	–	–
D Energieversorgung	8	1	1	–	7	6	8	1
E Wasserversorgung; Abwasser- und Abfallentsorgung und Beseitigung von Umweltverschmutzungen	4	2	2	–	2	1	5	–
F Baugewerbe	240	49	43	6	191	39	250	12
41 Hochbau	3	2	1	1	1	1	3	–
42 Tiefbau	2	1	1	–	1	–	3	1
43 Vorbereitende Baustellenarbeiten, Bauinstallation und sonstiges Ausbaugewerbe	235	46	41	5	189	38	244	11
G Handel; Instandhaltung und Reparatur von Kraftfahrzeugen	360	113	77	36	247	122	394	134
45 Handel mit Kraftfahrzeugen; Instandhaltung und Reparatur von Kraftfahrzeugen	54	19	13	6	35	15	56	4
46 Großhandel (ohne Handel mit Kfz)	77	24	17	7	53	23	81	24
47 Einzelhandel (ohne Handel mit Kfz)	229	70	47	23	159	84	257	106
H Verkehr und Lagerei	60	20	14	6	40	12	63	12
49 Landverkehr und Transport in Rohrfernleitungen	34	12	8	4	22	3	35	8
53 Post-, Kurier- und Expressdienste	16	3	2	1	13	7	17	3



**7 Vollständige Aufgaben sowie Gewerbetreibende in Brandenburg im Dezember 2018  
nach Wirtschaftsbereichen**

Wirtschaftsabschnitt  Wirtschaftsabteilung		Vollständige Aufgabe					Gewerbetreibende <sup>1</sup>		
		ins- gesamt	Betriebsaufgabe			sonstige Stilllegung		ins- gesamt	darunter weiblich
			ins- gesamt	Haupt- nieder- lassung	Zweignieder- lassung/un- selbständige Zweigstelle	ins- gesamt	darunter Neben- erwerb		
Anzahl									
I	Gastgewerbe	134	67	47	20	67	27	152	43
55	Beherbergung	30	8	7	1	22	15	31	11
56	Gastronomie	104	59	40	19	45	12	121	32
J	Information und Kommunikation	45	10	5	5	35	24	53	8
58	Verlagswesen	1	1	–	1	–	–	1	–
61	Telekommunikation	–	–	–	–	–	–	–	–
62	Erbringung von Dienstleistungen der Informationstechnologie	36	7	4	3	29	20	44	7
63	Informationsdienstleistungen	3	–	–	–	3	2	3	–
K	Erbringung von Finanz- und Versicherungsdienstleistungen	71	13	7	6	58	22	72	16
66	Mit Finanz- und Versicherungs- dienstleistungen verbundene Tätigkeiten	63	6	5	1	57	22	66	14
L	Grundstücks- und Wohnungswesen	52	11	8	3	41	19	55	11
M	Erbringung von freiberuflichen, wissenschaftlichen und technischen Dienstleistungen	136	28	22	6	108	63	151	55
70	Verwaltung und Führung von Unternehmen und Betrieben, Unternehmensberatung	37	15	12	3	22	16	42	10
73	Werbung und Marktforschung	30	3	2	1	27	15	33	12
N	Erbringung von sonstigen wirtschaftlichen Dienstleistungen	226	34	24	10	192	106	251	59
77	Vermietung von beweglichen Sachen	17	4	3	1	13	9	17	7
78	Vermittlung und Überlassung von Arbeitskräften	11	4	1	3	7	4	12	3
79	Reisebüros, Reiseveranstalter und Erbringung sonstiger Reservierungsdienstleistungen	12	3	2	1	9	4	13	4
81	Gebäudebetreuung; Garten- und Landschaftsbau	110	9	9	–	101	49	115	20
P	Erziehung und Unterricht	15	2	1	1	13	6	16	8
Q	Gesundheits- und Sozialwesen	15	2	1	1	13	8	15	11
R	Kunst, Unterhaltung und Erholung	27	3	2	1	24	19	29	4
O+S	Öffentliche Verwaltung, Verteidigung; Sozialversicherung; Erbringung von sonstigen Dienstleistungen	152	25	16	9	127	72	154	108
<b>A-S</b>	<b>Insgesamt</b>	<b>1 597</b>	<b>393</b>	<b>279</b>	<b>114</b>	<b>1 204</b>	<b>563</b>	<b>1 719</b>	<b>502</b>

<sup>1</sup> anzeigepflichtige Personen, die eine vollständige Aufgabe vorgenommen haben

**8 Vollständige Aufgaben sowie Gewerbetreibende in Brandenburg im Dezember 2018 nach der Rechtsform und bei Einzelunternehmen nach Geschlecht und Staatsangehörigkeit**

Rechtsform — Geschlecht — Staatsangehörigkeit	Vollständige Aufgabe						Gewerbetreibende <sup>1</sup>	
	ins- gesamt	Betriebsaufgabe			sonstige Stilllegung		ins- gesamt	darunter weiblich
		ins- gesamt	Haupt- nieder- lassung	Zweignieder- lassung/un- selbständige Zweigstelle	ins- gesamt	darunter Neben- erwerb		
	Anzahl							
<b>Insgesamt</b>	<b>1 597</b>	<b>393</b>	<b>279</b>	<b>114</b>	<b>1 204</b>	<b>563</b>	<b>1 719</b>	<b>502</b>
	nach der Rechtsform des Unternehmens							
Einzelunternehmen	1 359	170	131	39	1 189	548	1 359	444
Offene Handelsgesellschaft	3	3	1	2	–	–	3	–
Kommanditgesellschaft	–	–	–	–	–	–	–	–
Gesellschaft mit beschränkter Haftung & Co. KG	12	12	10	2	–	–	15	2
Gesellschaft des bürgerlichen Rechts	80	67	60	7	13	13	158	28
Aktiengesellschaft	1	1	–	1	–	–	–	–
Gesellschaft mit beschränkter Haftung (GmbH)	124	123	73	50	1	1	166	25
GmbH ohne UG (haftungsbeschränkt)	104	104	57	47	–	–	142	21
Unternehmergeellschaft (UG haftungsbeschränkt)	20	19	16	3	1	1	24	4
Private Company Limited by Shares (Ltd.)	5	5	–	5	–	–	7	3
Genossenschaft	4	4	3	1	–	–	4	–
Eingetragener Verein	2	1	1	–	1	1	3	–
Sonstige Rechtsformen	7	7	–	7	–	–	4	–
	Einzelunternehmer/-innen nach Geschlecht							
weiblich	444	49	34	15	395	222	x	x
männlich	915	121	97	24	794	326	x	x
	Einzelunternehmer/-innen nach ausgewählter Staatsangehörigkeit							
deutsch	1 228	153	116	37	1 075	531	1 228	420
bulgarisch	4	–	–	–	4	–	4	1
griechisch	3	1	1	–	2	1	3	1
italienisch	1	–	–	–	1	–	1	–
polnisch	26	1	1	–	25	4	26	11
rumänisch	38	–	–	–	38	1	38	–
türkisch	7	3	3	–	4	1	7	1
ungarisch	3	–	–	–	3	1	3	–

<sup>1</sup> anzeigepflichtige Personen, die eine vollständige Aufgabe vorgenommen haben

## 9 Gewerbeanmeldungen in Brandenburg im Dezember 2018 nach ausgewählten Merkmalen und Verwaltungsbezirken

Amtlicher Gemeindegemeinschaftsschlüssel	Kreisfreie Stadt Landkreis	Gewerbeanmeldungen insgesamt	Neugründung	Umwandlung	Zuzug	Übernahme
12 0 51 000	Brandenburg an der Havel	28	22	–	–	6
12 0 52 000	Cottbus	45	38	–	4	3
12 0 53 000	Frankfurt (Oder)	25	20	–	1	4
12 0 54 000	Potsdam	106	90	–	14	2
12 0 60 000	Barnim	81	58	–	16	7
12 0 61 000	Dahme-Spreewald	84	55	–	23	6
12 0 62 000	Elbe-Elster	32	26	–	1	5
12 0 63 000	Havelland	74	54	–	11	9
12 0 64 000	Märkisch-Oderland	81	61	–	11	9
12 0 65 000	Oberhavel	131	88	–	22	21
12 0 66 000	Oberspreewald-Lausitz	23	13	–	2	8
12 0 67 000	Oder-Spree	74	56	–	11	7
12 0 68 000	Ostprignitz-Ruppin	31	22	–	5	4
12 0 69 000	Potsdam-Mittelmark	105	77	–	20	8
12 0 70 000	Prignitz	36	26	–	6	4
12 0 71 000	Spree-Neiße	47	34	–	6	7
12 0 72 000	Teltow-Fläming	139	101	–	32	6
12 0 73 000	Uckermark	50	40	–	5	5
<b>12 0 00 000</b>	<b>Land Brandenburg</b>	<b>1 192</b>	<b>881</b>	<b>–</b>	<b>190</b>	<b>121</b>

## 10 Gewerbeabmeldungen in Brandenburg im Dezember 2018 nach ausgewählten Merkmalen und Verwaltungsbezirken

Amtlicher Gemeindegemeinschaftsschlüssel	Kreisfreie Stadt Landkreis	Gewerbeabmeldungen insgesamt	Vollständige Aufgabe	Umwandlung	Fortzug	Übergabe
12 0 51 000	Brandenburg an der Havel	63	50	–	4	9
12 0 52 000	Cottbus	64	60	–	2	2
12 0 53 000	Frankfurt (Oder)	37	32	–	2	3
12 0 54 000	Potsdam	131	118	–	12	1
12 0 60 000	Barnim	149	121	–	14	14
12 0 61 000	Dahme-Spreewald	167	140	–	19	8
12 0 62 000	Elbe-Elster	72	66	–	3	3
12 0 63 000	Havelland	135	117	–	12	6
12 0 64 000	Märkisch-Oderland	152	139	–	6	7
12 0 65 000	Oberhavel	161	136	–	8	17
12 0 66 000	Oberspreewald-Lausitz	50	39	–	7	4
12 0 67 000	Oder-Spree	135	115	–	10	10
12 0 68 000	Ostprignitz-Ruppin	59	49	–	5	5
12 0 69 000	Potsdam-Mittelmark	182	147	–	23	12
12 0 70 000	Prignitz	39	34	–	3	2
12 0 71 000	Spree-Neiße	75	67	–	3	5
12 0 72 000	Teltow-Fläming	131	107	–	15	9
12 0 73 000	Uckermark	70	60	–	3	7
<b>12 0 00 000</b>	<b>Land Brandenburg</b>	<b>1 872</b>	<b>1 597</b>	<b>–</b>	<b>151</b>	<b>124</b>

**11 Gewerbean- und -abmeldungen in Brandenburg im Dezember 2018 nach Wirtschaftsabschnitten und Verwaltungsbezirken**

Amtlicher Gemeinde- schlüssel	Kreisfreie Stadt Landkreis	Insgesamt	Land- und Forstwirt- schaft	Verar- beitendes Gewerbe	Bau- gewerbe	Handel; Instand- haltung und Reparatur von Kfz	Verkehr und Lagerei
			A	C	F	G	H
12 0 51 000	Brandenburg an der Havel	28	–	1	6	4	2
12 0 52 000	Cottbus	45	–	1	3	8	–
12 0 53 000	Frankfurt (Oder)	25	–	–	3	7	2
12 0 54 000	Potsdam	106	–	1	11	16	2
12 0 60 000	Barnim	81	–	2	13	21	–
12 0 61 000	Dahme-Spreewald	84	2	1	13	17	3
12 0 62 000	Elbe-Elster	32	–	–	7	10	4
12 0 63 000	Havelland	74	1	1	9	18	2
12 0 64 000	Märkisch-Oderland	81	2	2	13	17	1
12 0 65 000	Oberhavel	131	2	4	20	25	6
12 0 66 000	Oberspreewald-Lausitz	23	–	–	1	7	1
12 0 67 000	Oder-Spree	74	1	4	9	12	1
12 0 68 000	Ostprignitz-Ruppin	31	1	–	6	7	1
12 0 69 000	Potsdam-Mittelmark	105	2	–	16	27	2
12 0 70 000	Prignitz	36	3	–	4	9	3
12 0 71 000	Spree-Neiße	47	1	–	10	15	1
12 0 72 000	Teltow-Fläming	139	1	–	12	24	6
12 0 73 000	Uckermark	50	–	2	5	5	1
<b>12 0 00 000</b>	<b>Land Brandenburg</b>	<b>1 192</b>	<b>16</b>	<b>19</b>	<b>161</b>	<b>249</b>	<b>38</b>
12 0 51 000	Brandenburg an der Havel	63	–	1	11	22	1
12 0 52 000	Cottbus	64	–	2	8	16	–
12 0 53 000	Frankfurt (Oder)	37	–	–	10	10	–
12 0 54 000	Potsdam	131	1	2	9	30	8
12 0 60 000	Barnim	149	1	5	18	36	7
12 0 61 000	Dahme-Spreewald	167	4	7	36	30	9
12 0 62 000	Elbe-Elster	72	1	1	11	17	1
12 0 63 000	Havelland	135	–	3	22	28	10
12 0 64 000	Märkisch-Oderland	152	3	2	31	30	3
12 0 65 000	Oberhavel	161	–	2	34	33	7
12 0 66 000	Oberspreewald-Lausitz	50	–	3	6	13	1
12 0 67 000	Oder-Spree	135	1	6	16	31	5
12 0 68 000	Ostprignitz-Ruppin	59	–	2	10	10	–
12 0 69 000	Potsdam-Mittelmark	182	1	3	27	37	2
12 0 70 000	Prignitz	39	–	–	5	9	1
12 0 71 000	Spree-Neiße	75	1	1	15	19	1
12 0 72 000	Teltow-Fläming	131	2	2	9	31	7
12 0 73 000	Uckermark	70	1	3	9	15	1
<b>12 0 00 000</b>	<b>Land Brandenburg</b>	<b>1 872</b>	<b>16</b>	<b>45</b>	<b>287</b>	<b>417</b>	<b>64</b>

Davon							Amtlicher Gemeinde- schlüssel
Gastgewerbe	Information und Kommuni- kation	Erbringung von Finanz- und Versiche- rungsdienst- leistungen	Grundstücks- und Wohnungs- wesen	Erbringung von freiberuflichen, wissenschaft- lichen und technischen Dienst- leistungen	Erbringung von sonstigen wirt- schaftlichen Dienst- leistungen	Übrige Wirtschafts- zweige	
I	J	K	L	M	N	B, D, E, O-S	

Anmeldungen

3	1	1	–	3	3	4	12 0 51 000
3	2	6	1	9	4	8	12 0 52 000
2	–	–	–	2	6	3	12 0 53 000
12	15	5	3	13	13	15	12 0 54 000
9	3	1	–	6	9	17	12 0 60 000
3	4	4	3	9	15	10	12 0 61 000
3	–	–	–	2	3	3	12 0 62 000
6	–	2	4	10	12	9	12 0 63 000
6	2	6	1	8	11	12	12 0 64 000
10	8	3	6	15	14	18	12 0 65 000
4	–	1	–	1	3	5	12 0 66 000
4	2	2	4	5	14	16	12 0 67 000
1	2	–	1	2	4	6	12 0 68 000
5	2	5	4	12	12	18	12 0 69 000
2	–	2	–	3	6	4	12 0 70 000
7	2	–	–	3	2	6	12 0 71 000
10	10	8	18	12	10	28	12 0 72 000
6	2	2	–	10	5	12	12 0 73 000
<b>96</b>	<b>55</b>	<b>48</b>	<b>45</b>	<b>125</b>	<b>146</b>	<b>194</b>	<b>12 0 00 000</b>

Abmeldungen

3	4	3	1	8	4	5	12 0 51 000
5	2	3	2	6	9	11	12 0 52 000
5	1	3	1	1	4	2	12 0 53 000
11	10	8	5	17	16	14	12 0 54 000
14	2	4	9	11	22	20	12 0 60 000
9	3	9	3	10	31	16	12 0 61 000
7	2	2	1	6	11	12	12 0 62 000
8	4	4	9	12	19	16	12 0 63 000
14	3	6	6	11	15	28	12 0 64 000
13	4	2	2	14	26	24	12 0 65 000
9	–	2	–	2	4	10	12 0 66 000
7	2	5	4	9	23	26	12 0 67 000
4	4	3	1	11	9	5	12 0 68 000
16	9	10	5	16	26	30	12 0 69 000
4	–	2	–	5	9	4	12 0 70 000
9	–	3	2	4	13	7	12 0 71 000
11	4	14	5	12	19	15	12 0 72 000
7	3	–	4	4	10	13	12 0 73 000
<b>156</b>	<b>57</b>	<b>83</b>	<b>60</b>	<b>159</b>	<b>270</b>	<b>258</b>	<b>12 0 00 000</b>

## Das Amt für Statistik Berlin-Brandenburg

Das Amt für Statistik Berlin-Brandenburg ist für beide Länder die zentrale Dienstleistungseinrichtung auf dem Gebiet der amtlichen Statistik. Das Amt erbringt Serviceleistungen im Bereich Information und Analyse für die breite Öffentlichkeit, für alle gesellschaftlichen Gruppen sowie für Kunden aus Verwaltung und Politik, Wirtschaft und Wissenschaft. Kerngeschäft des Amtes ist die Durchführung der gesetzlich angeordneten amtlichen Statistiken für Berlin und Brandenburg. Das Amt erhebt die Daten, bereitet sie auf, interpretiert und analysiert sie und veröffentlicht die Ergebnisse. Die Grundversorgung aller Nutzer mit statistischen Informationen erfolgt unentgeltlich, im Wesentlichen über das Internet und den Informationsservice. Daneben werden nachfrage- und zielgruppenorientierte Standardauswertungen zu Festpreisen angeboten. Kundenspezifische Aufbereitung / Beratung zu kostendeckenden Preisen ergänzt das Spektrum der Informationsbereitstellung.

### Amtliche Statistik im Verbund

Die Statistiken werden bundesweit nach einheitlichen Konzepten, Methoden und Verfahren arbeitsteilig erstellt. Die statistischen Ämter der Länder sind dabei grundsätzlich für die Durchführung der Erhebungen, für die Aufbereitung und Veröffentlichung der Länderergebnisse zuständig. Durch diese Kooperation in einem „Statistikverbund“ entstehen für alle Länder vergleichbare und zu einem Bundesergebnis zusammenführbare Erhebungsergebnisse.

## Produkte und Dienstleistungen

### Informationsservice

info@statistik-bbb.de  
mit statistischen Informationen für jedermann und Beratung sowie maßgeschneiderte Aufbereitungen von Daten über Berlin und Brandenburg. Auskunft, Beratung, Pressedienst sowie Fachbibliothek.

### Standort Potsdam

Steinstraße 104 - 106, 14480 Potsdam  
Tel. 0331 8173 - 1777  
Fax 030 9028 - 4091  
Mo – Do 9 – 15 Uhr, Fr 9 – 14 Uhr

### Standort Berlin

Alt-Friedrichsfelde 60, 10315 Berlin  
Bibliothek  
Tel. 030 9021 - 3540  
Mo – Do 9 – 15 Uhr, Fr 9 – 14 Uhr

### Internet-Angebot

www.statistik-berlin-brandenburg.de  
mit aktuellen Daten, Pressemitteilungen, Statistischen Berichten zum kostenlosen Herunterladen, regionalstatistischen Informationen, Wahlstatistiken und -analysen sowie einem Überblick über das gesamte Leistungsspektrum des Amtes.

### Statistische Jahrbücher

mit einer Vielzahl von Tabellen aus nahezu allen Arbeitsgebieten der amtlichen Statistik.

### Statistische Berichte

mit Ergebnissen der einzelnen Statistiken in Tabellen in tiefer sachlicher Gliederung und Grafiken zur Veranschaulichung von Entwicklungen und Strukturen.

## Datenangebot aus dem Sachgebiet

### Informationen zu dieser Veröffentlichung

Referat 34  
Tel. 0331 8173 - 1348/1341  
Tel. 030 9021 - 3823  
Fax 030 9028 - 4088  
[gewerbemeldungen@statistik-bbb.de](mailto:gewerbemeldungen@statistik-bbb.de)

### Weitere Veröffentlichungen zum Thema

#### Statistische Berichte:

- Gewerbeanzeigen im Land Brandenburg, jährlich  
D I 2 – j
- Gewerbeanzeigen im Land Berlin, monatlich  
D I 1 – m  
jährlich  
D I 2 – j