

Statistischer Bericht

D I 1 – m 11 / 18

┌ Gewerbeanzeigen
im **Land Brandenburg**
November 2018

Impressum

Statistischer Bericht
D I 1 – m 11 / 18

Erscheinungsfolge: monatlich
Erschienen im **Februar 2019**

Herausgeber

Amt für Statistik Berlin-Brandenburg
Steinstraße 104 - 106
14480 Potsdam
info@statistik-bbb.de
www.statistik-berlin-brandenburg.de

Tel. 0331 8173 - 1777
Fax 030 9028 - 4091

Zeichenerklärung

- 0 weniger als die Hälfte von 1
in der letzten besetzten Stelle,
jedoch mehr als nichts
- nichts vorhanden
- ... Angabe fällt später an
- () Aussagewert ist eingeschränkt
- / Zahlenwert nicht sicher genug
- Zahlenwert unbekannt oder
geheim zu halten
- x Tabellenfach gesperrt
- p vorläufige Zahl
- r berichtigte Zahl
- s geschätzte Zahl

Amt für Statistik Berlin-Brandenburg,
Potsdam, 2019

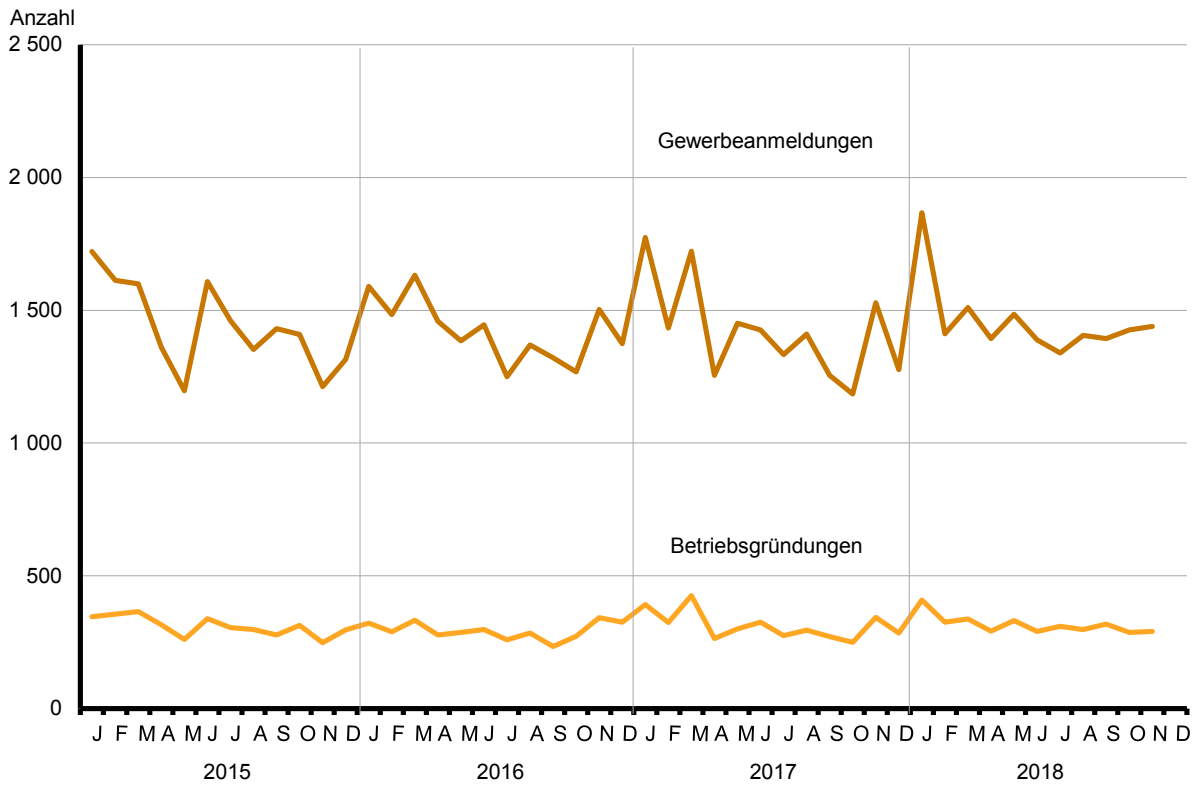


*Dieses Werk ist unter einer Creative Commons Lizenz
vom Typ Namensnennung 3.0 Deutschland zugänglich.
Um eine Kopie dieser Lizenz einzusehen, konsultieren Sie
<http://creativecommons.org/licenses/by/3.0/de/>*

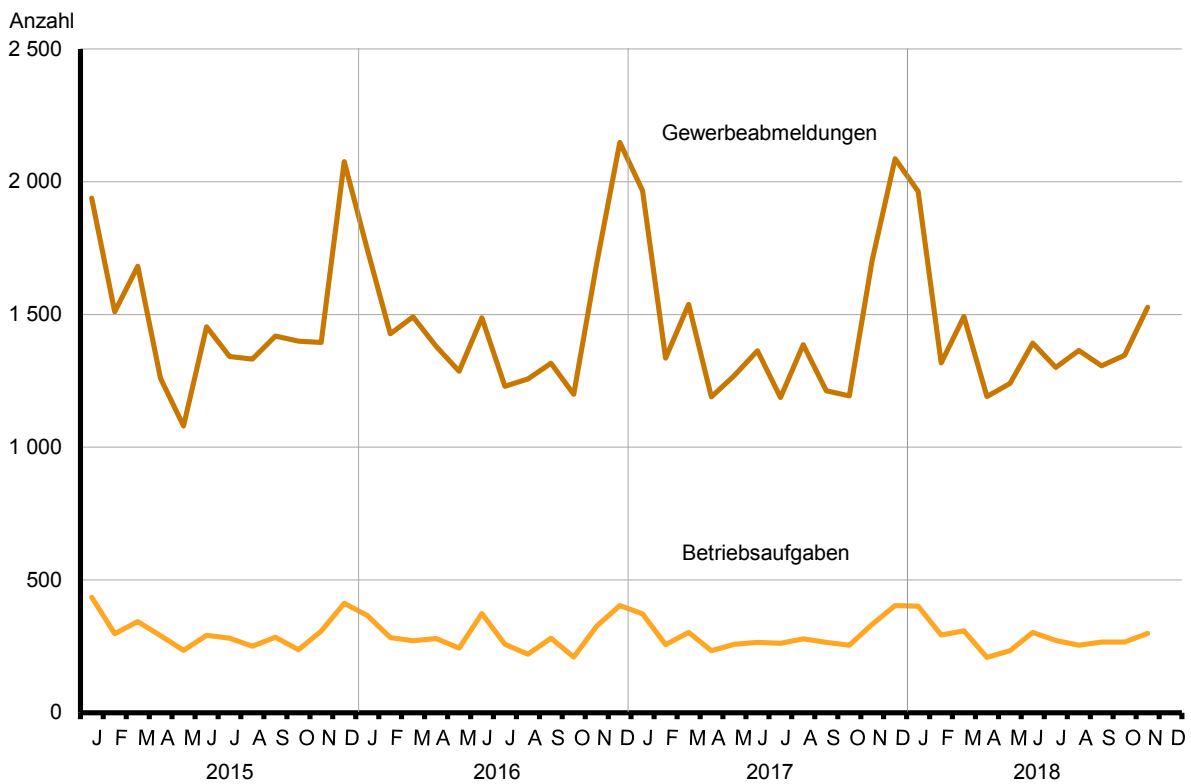
Inhaltsverzeichnis

	Seite		Seite
Metadaten zu dieser Statistik (externer Link)			
Grafiken			
1 Gewerbeanmeldungen und Betriebsgründungen in Brandenburg seit Januar 2015.....	4	3 Betriebsgründungen und -aufgaben in Brandenburg im November 2018 nach Wirtschaftsabschnitten.....	5
2 Gewerbeabmeldungen und Betriebsaufgaben in Brandenburg seit Januar 2015.....	4	4 Gewerbean- und Gewerbeabmeldungen in Brandenburg im November 2018 nach Verwaltungsbezirken.....	5
Tabellen			
Übersicht: Gewerbeanzeigen in Brandenburg von 2000 bis November 2018.....	6	7 Vollständige Aufgaben sowie Gewerbetreibende in Brandenburg im November 2018 nach Wirtschaftsbereichen.....	16
1 Gewerbeanmeldungen in Brandenburg im November 2018 nach Wirtschaftsbereichen.....	7	8 Vollständige Aufgaben sowie Gewerbetreibende in Brandenburg im November 2018 nach der Rechtsform und bei Einzelunternehmen nach Geschlecht und Staatsangehörigkeit.....	18
2 Gewerbeanmeldungen in Brandenburg im November 2018 nach Art der Niederlassung, der Rechtsform und bei Einzelunternehmen nach Geschlecht und Staatsangehörigkeit.....	9	9 Gewerbeanmeldungen in Brandenburg im November 2018 nach ausgewählten Merkmalen und Verwaltungsbezirken.....	19
3 Neugründungen sowie Gewerbetreibende in Brandenburg im November 2018 nach Wirtschaftsbereichen	10	10 Gewerbeabmeldungen in Brandenburg im November 2018 nach ausgewählten Merkmalen und Verwaltungsbezirken.....	19
4 Neugründungen sowie Gewerbetreibende in Brandenburg im November 2018 nach der Rechtsform und bei Einzelunternehmen nach Geschlecht und Staatsangehörigkeit.....	12	11 Gewerbean- und -abmeldungen in Brandenburg im November 2018 nach Wirtschaftsabschnitten und Verwaltungsbezirken	20
5 Gewerbeabmeldungen in Brandenburg im November 2018 nach Wirtschaftsbereichen.....	13		
6 Gewerbeabmeldungen in Brandenburg im November 2018 nach Art der Niederlassung, der Rechtsform und bei Einzelunternehmen nach Geschlecht und Staatsangehörigkeit.....	15		

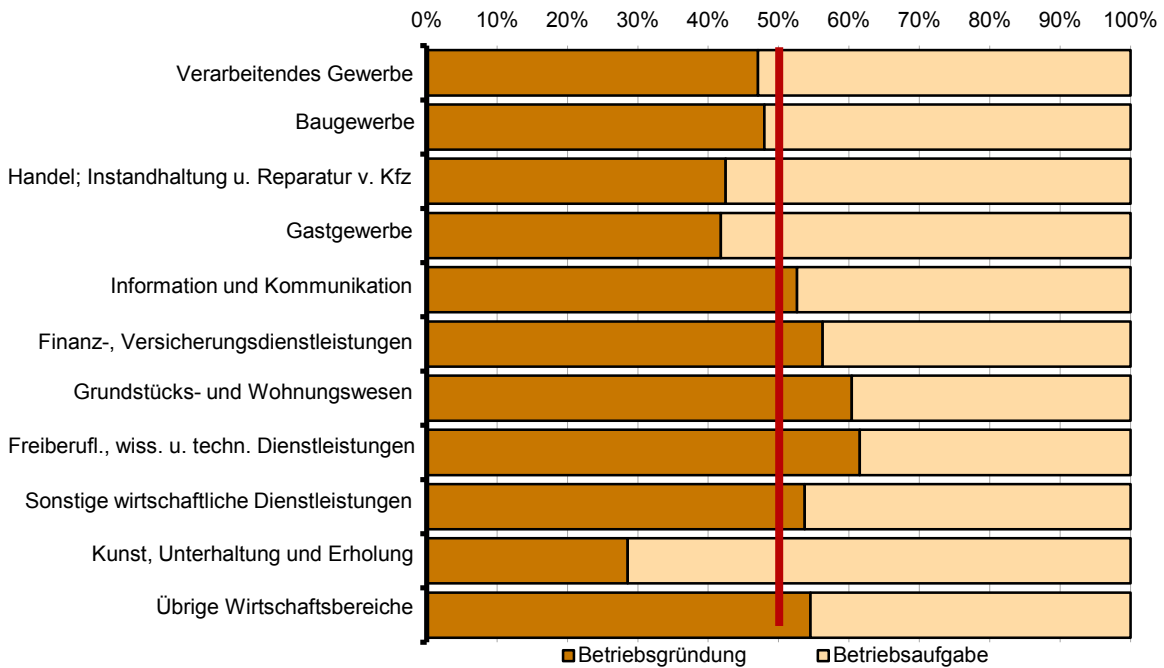
1 Gewerbebeanmeldungen und Betriebsgründungen in Brandenburg seit Januar 2015



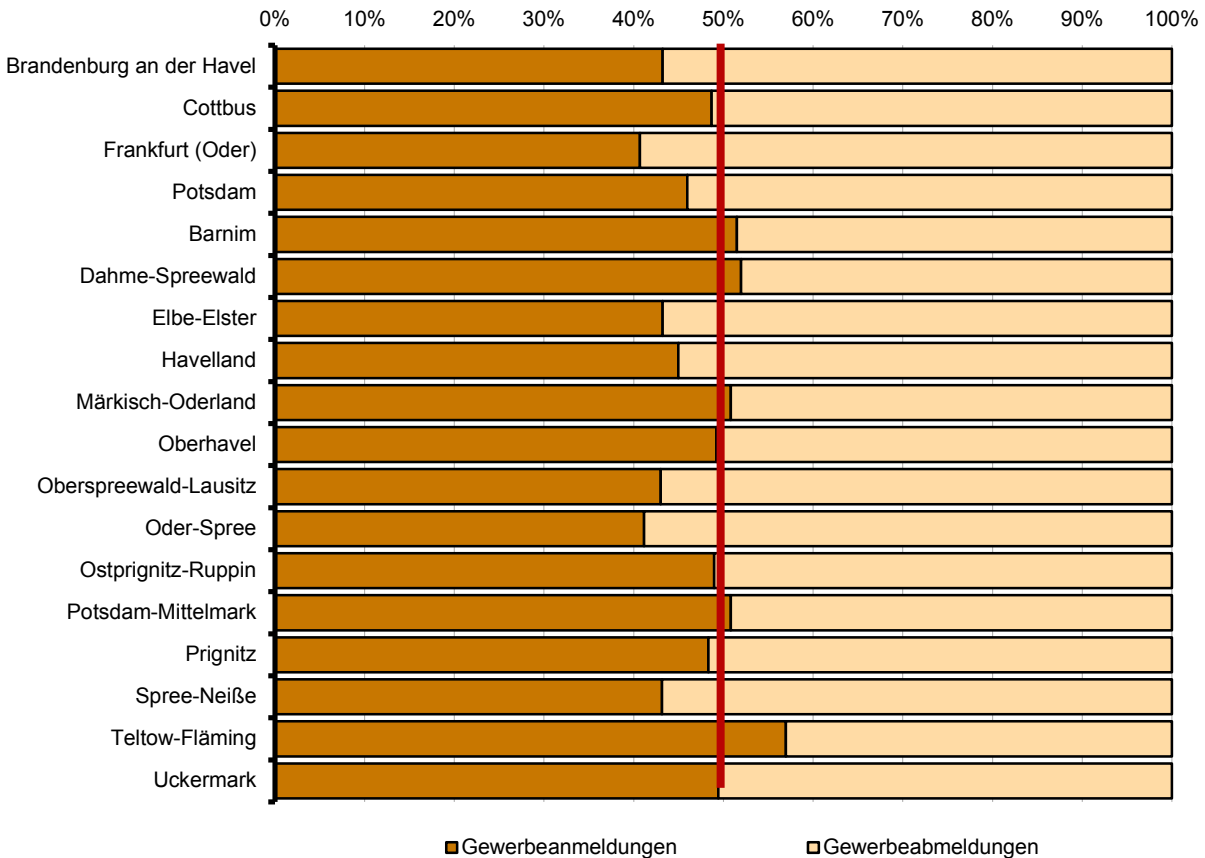
2 Gewerbeabmeldungen und Betriebsaufgaben in Brandenburg seit Januar 2015



3 Betriebsgründungen und -aufgaben in Brandenburg im November 2018 nach Wirtschaftsabschnitten



4 Gewerbean- und Gewerbeabmeldungen in Brandenburg im November 2018 nach Verwaltungsbezirken



Übersicht: Gewerbeanzeigen in Brandenburg von 2000 bis November 2018

Jahr Monat	Anmeldungen		Ummeldungen ²		Abmeldungen	
	insgesamt	darunter Neu- errichtungen ¹	insgesamt	darunter Veränderung der Betriebs- tätigkeit ³	insgesamt	darunter Aufgabe ⁴
2000	22 407	18 964	6 785	3 408	19 882	16 126
2001	21 394	18 126	5 526	2 932	19 793	15 869
2002	20 275	16 953	5 529	2 836	18 194	14 448
2003	24 012	20 790	5 279	2 801	17 058	13 659
2004	30 163	26 183	6 609	3 375	18 245	14 258
2005	26 310	22 074	8 027	4 336	20 755	16 406
2006	25 499	20 955	•	•	21 279	17 037
2007	23 555	19 356	•	•	22 040	17 958
2008	23 464	19 197	•	•	21 773	17 916
2009	23 352	19 274	•	•	20 513	16 666
2010	22 319	18 297	•	•	19 803	16 130
2011	20 521	16 606	•	•	19 371	15 863
2012	18 260	14 473	•	•	18 893	15 514
2013	18 330	14 253	•	•	18 019	14 610
2014	18 015	14 039	•	•	18 062	14 733
2015	17 282	13 277	•	•	17 886	14 492
2016	17 080	13 029	•	•	17 661	14 326
2017	17 049	13 106	•	•	17 431	14 171
2017 Januar	1 774	1 322	•	•	1 966	1 560
Februar	1 433	1 096	•	•	1 336	1 057
März	1 723	1 366	•	•	1 538	1 189
April	1 255	962	•	•	1 190	959
Mai	1 451	1 128	•	•	1 271	1 017
Juni	1 426	1 138	•	•	1 363	1 097
Juli	1 333	1 032	•	•	1 187	959
August	1 410	1 069	•	•	1 386	1 139
September	1 255	988	•	•	1 213	1 021
Oktober	1 185	925	•	•	1 193	958
November	1 528	1 140	•	•	1 702	1 430
Dezember	1 276	940	•	•	2 086	1 785
2018 Januar	1 867	1 441	•	•	1 964	1 608
Februar	1 411	1 138	•	•	1 317	1 065
März	1 510	1 160	•	•	1 492	1 220
April	1 394	1 120	•	•	1 191	963
Mai	1 485	1 153	•	•	1 240	1 014
Juni	1 388	1 082	•	•	1 392	1 132
Juli	1 339	1 046	•	•	1 301	1 067
August	1 406	1 078	•	•	1 364	1 130
September	1 394	1 076	•	•	1 307	1 069
Oktober	1 426	1 116	•	•	1 347	1 078
November	1 439	1 118	•	•	1 527	1 230
Dezember

1 Betriebsgründungen, sonstige Neuerrichtungen sowie Umwandlungen, ohne Zuzüge

2 ab September 2006 ist die Auswertung der Ummeldungen eingestellt

3 Änderung und/oder Erweiterung

4 Betriebsaufgaben, sonstige Stilllegungen sowie Umwandlungen, ohne Fortzüge

1 Gewerbeanmeldungen in Brandenburg im November 2018 nach Wirtschaftsbereichen

Wirtschaftsabschnitt Wirtschaftsabteilung	Gewerbe- an- meldungen insgesamt	Neuerrichtungen			Zuzug	Übernahme			
		ins- gesamt	Neu- gründung	Um- wand- lung		ins- gesamt	Rechts- form- wechsel	Gesell- schafter- eintritt	Erbfolge/ Kauf/ Pacht
A Land- und Forstwirtschaft, Fischerei	15	14	14	-	1	-	-	-	-
B Bergbau und Gewinnung von Steinen und Erden	-	-	-	-	-	-	-	-	-
C Verarbeitendes Gewerbe	31	19	18	1	3	9	3	1	5
10 Herstellung von Nahrungs- und Futtermitteln	6	2	2	-	-	4	3	-	1
11 Getränkeherstellung	-	-	-	-	-	-	-	-	-
13 Herstellung von Textilien	1	1	1	-	-	-	-	-	-
14 Herstellung von Bekleidung	2	2	2	-	-	-	-	-	-
16 Herstellung von Holz-, Flecht-, Korb- und Korkwaren (ohne Möbel)	2	2	2	-	-	-	-	-	-
18 Herstellung von Druckerzeugnissen; Vervielfältigung von bespielten Ton-, Bild- und Datenträgern	1	1	1	-	-	-	-	-	-
25 Herstellung von Metallerzeugnissen	7	5	5	-	-	2	-	1	1
26 Herstellung von Datenverarbeitungs- geräten, elektronischen und optischen Erzeugnissen	1	1	1	-	-	-	-	-	-
27 Herstellung von elektrischen Ausrüstungen	2	-	-	-	1	1	-	-	1
28 Maschinenbau	2	1	1	-	-	1	-	-	1
29 Herstellung von Kraftwagen und Kraftwagenteilen	-	-	-	-	-	-	-	-	-
31 Herstellung von Möbeln	1	1	1	-	-	-	-	-	-
D Energieversorgung	28	27	27	-	1	-	-	-	-
E Wasserversorgung; Abwasser- und Abfallentsorgung und Beseitigung von Umweltverschmutzungen	1	1	1	-	-	-	-	-	-
F Baugewerbe	200	149	149	-	38	13	4	6	3
41 Hochbau	9	8	8	-	1	-	-	-	-
42 Tiefbau	1	1	1	-	-	-	-	-	-
43 Vorbereitende Baustellenarbeiten, Bauinstallation und sonstiges Ausbaugewerbe	190	140	140	-	37	13	4	6	3
G Handel; Instandhaltung und Reparatur von Kraftfahrzeugen	296	226	223	3	29	41	7	11	23
45 Handel mit Kraftfahrzeugen; Instandhaltung und Reparatur von Kraftfahrzeugen	37	31	30	1	2	4	1	-	3
46 Großhandel (ohne Handel mit Kfz)	46	38	38	-	5	3	1	-	2
47 Einzelhandel (ohne Handel mit Kfz)	213	157	155	2	22	34	5	11	18
H Verkehr und Lagerei	58	46	46	-	6	6	-	-	6
49 Landverkehr und Transport in Rohrfernleitungen	30	24	24	-	3	3	-	-	3
53 Post-, Kurier- und Expressdienste	12	9	9	-	1	2	-	-	2

1 Gewerbeanmeldungen in Brandenburg im November 2018 nach Wirtschaftsbereichen

Wirtschaftsabschnitt	Wirtschaftsabteilung	Gewerbeanmeldungen insgesamt	Neuerichtungen			Zuzug	Übernahme			
			insgesamt	Neugründung	Umwandlung		insgesamt	Rechtsformwechsel	Gesellschaftereintritt	Erbfolge/Kauf/Pacht
Anzahl										
I	Gastgewerbe	92	70	70	–	4	18	1	3	14
55	Beherbergung	25	23	23	–	1	1	–	–	1
56	Gastronomie	67	47	47	–	3	17	1	3	13
J	Information und Kommunikation	54	47	47	–	7	–	–	–	–
58	Verlagswesen	–	–	–	–	–	–	–	–	–
61	Telekommunikation	–	–	–	–	–	–	–	–	–
62	Erbringung von Dienstleistungen der Informationstechnologie	40	35	35	–	5	–	–	–	–
63	Informationsdienstleistungen	8	7	7	–	1	–	–	–	–
K	Erbringung von Finanz- und Versicherungsdienstleistungen	56	37	36	1	19	–	–	–	–
66	Mit Finanz- und Versicherungsdienstleistungen verbundene Tätigkeiten	39	27	27	–	12	–	–	–	–
L	Grundstücks- und Wohnungswesen	71	42	42	–	25	4	–	1	3
M	Erbringung von freiberuflichen, wissenschaftlichen und technischen Dienstleistungen	142	112	112	–	25	5	4	–	1
70	Verwaltung und Führung von Unternehmen und Betrieben, Unternehmensberatung	32	27	27	–	4	1	1	–	–
73	Werbung und Marktforschung	30	27	27	–	2	1	1	–	–
N	Erbringung von sonstigen wirtschaftlichen Dienstleistungen	180	144	144	–	33	3	1	1	1
77	Vermietung von beweglichen Sachen	13	11	11	–	2	–	–	–	–
78	Vermittlung und Überlassung von Arbeitskräften	7	7	7	–	–	–	–	–	–
79	Reisebüros, Reiseveranstalter und Erbringung sonstiger Reservierungsdienstleistungen	8	5	5	–	1	2	1	–	1
81	Gebäudebetreuung; Garten- und Landschaftsbau	104	82	82	–	21	1	–	1	–
P	Erziehung und Unterricht	37	27	27	–	9	1	–	–	1
Q	Gesundheits- und Sozialwesen	47	43	42	1	3	1	–	–	1
R	Kunst, Unterhaltung und Erholung	34	30	30	–	3	1	–	–	1
O+S	Öffentliche Verwaltung, Verteidigung; Sozialversicherung; Erbringung von sonstigen Dienstleistungen	97	84	84	–	9	4	–	–	4
A-S	Insgesamt	1 439	1 118	1 112	6	215	106	20	23	63

2 Gewerbeanmeldungen in Brandenburg im November 2018 nach Art der Niederlassung, der Rechtsform und bei Einzelunternehmen nach Geschlecht und Staatsangehörigkeit

Art der Niederlassung — Rechtsform — Geschlecht — Staatsangehörigkeit	Gewerbe- anmel- dungen ins- gesamt	Neuerrichtung			Zuzug	Übernahme			
		ins- gesamt	Neu- gründung	Um- wandlung		ins- gesamt	Rechts- form- wechsel	Gesell- schafter- eintritt	Erbfolge/ Kauf/ Pacht
Anzahl									
Insgesamt	1 439	1 118	1 112	6	215	106	20	23	63
nach der Art der Niederlassung									
Hauptniederlassung	1 316	1 022	1 020	2	215	79	15	11	53
Zweigniederlassung	18	14	14	–	–	4	–	–	4
Unselbständige Zweigstelle	105	82	78	4	–	23	5	12	6
nach der Rechtsform des Unternehmens									
Einzelunternehmen	1 079	876	875	1	146	57	6	–	51
Offene Handelsgesellschaft	3	–	–	–	–	3	3	–	–
Kommanditgesellschaft	2	–	–	–	2	–	–	–	–
Gesellschaft mit beschränkter Haftung & Co. KG	50	32	32	–	4	14	2	12	–
Gesellschaft des bürgerlichen Rechts	67	46	46	–	6	15	1	11	3
Aktiengesellschaft	5	3	3	–	–	2	1	–	1
Gesellschaft mit beschränkter Haftung (GmbH)	227	159	154	5	54	14	6	–	8
GmbH ohne UG (haftungsbeschränkt)	190	128	123	5	48	14	6	–	8
Unternehmergesellschaft (UG haftungsbeschränkt)	37	31	31	–	6	–	–	–	–
Private Company Limited by Shares (Ltd.)	–	–	–	–	–	–	–	–	–
Genossenschaft	–	–	–	–	–	–	–	–	–
Eingetragener Verein	1	–	–	–	1	–	–	–	–
Sonstige Rechtsformen	5	2	2	–	2	1	1	–	–
Einzelunternehmer/-innen nach Geschlecht									
weiblich	376	308	308	–	45	23	2	–	21
männlich	703	568	567	1	101	34	4	–	30
Einzelunternehmer/-innen nach ausgewählter Staatsangehörigkeit									
deutsch	872	695	694	1	129	48	6	–	42
bulgarisch	9	9	9	–	–	–	–	–	–
griechisch	1	–	–	–	–	1	–	–	1
italienisch	2	2	2	–	–	–	–	–	–
polnisch	44	39	39	–	4	1	–	–	1
rumänisch	57	50	50	–	7	–	–	–	–
türkisch	9	8	8	–	1	–	–	–	–
ungarisch	2	2	2	–	–	–	–	–	–

3 Neugründungen sowie Gewerbetreibende in Brandenburg im November 2018 nach Wirtschaftsbereichen

Wirtschaftsabschnitt Wirtschaftsabteilung	Neugründungen						Gewerbetreibende ¹	
	ins- gesamt	Betriebsgründung			sonstige Neugründung		ins- gesamt	darunter weiblich
		ins- gesamt	Haupt- nieder- lassung	Zweignieder- lassung/un- selbständige Zweigstelle	ins- gesamt	darunter Neben- erwerb		
	Anzahl							
A Land- und Forstwirtschaft, Fischerei	14	2	2	–	12	7	16	6
B Bergbau und Gewinnung von Steinen und Erden	–	–	–	–	–	–	–	–
C Verarbeitendes Gewerbe	18	8	5	3	10	6	22	3
10 Herstellung von Nahrungs- und Futtermitteln	2	1	–	1	1	–	5	1
11 Getränkeherstellung	–	–	–	–	–	–	–	–
13 Herstellung von Textilien	1	–	–	–	1	1	1	–
14 Herstellung von Bekleidung	2	–	–	–	2	2	2	2
16 Herstellung von Holz-, Flecht-, Korb- und Korkwaren (ohne Möbel)	2	1	1	–	1	1	2	–
18 Herstellung von Druckerzeugnissen; Vervielfältigung von bespielten Ton-, Bild- und Datenträgern	1	1	1	–	–	–	1	–
25 Herstellung von Metallernzeugnissen	5	2	1	1	3	1	5	–
26 Herstellung von Datenverarbeitungs- geräten, elektronischen und optischen Erzeugnissen	1	1	1	–	–	–	1	–
27 Herstellung von elektrischen Ausrüstungen	–	–	–	–	–	–	–	–
28 Maschinenbau	1	–	–	–	1	–	1	–
29 Herstellung von Kraftwagen und Kraftwagenteilen	–	–	–	–	–	–	–	–
31 Herstellung von Möbeln	1	1	1	–	–	–	2	–
D Energieversorgung	27	7	7	–	20	19	34	5
E Wasserversorgung; Abwasser- und Abfallentsorgung und Beseitigung von Umweltverschmutzungen	1	1	1	–	–	–	1	–
F Baugewerbe	149	36	33	3	113	17	159	8
41 Hochbau	8	8	8	–	–	–	13	–
42 Tiefbau	1	–	–	–	1	–	1	–
43 Vorbereitende Baustellenarbeiten, Bauinstallation und sonstiges Ausbaugewerbe	140	28	25	3	112	17	145	8
G Handel; Instandhaltung und Reparatur von Kraftfahrzeugen	223	68	41	27	155	98	267	78
45 Handel mit Kraftfahrzeugen; Instandhaltung und Reparatur von Kraftfahrzeugen	30	12	9	3	18	11	33	1
46 Großhandel (ohne Handel mit Kfz)	38	14	11	3	24	15	40	13
47 Einzelhandel (ohne Handel mit Kfz)	155	42	21	21	113	72	194	64
H Verkehr und Lagerei	46	19	11	8	27	13	52	8
49 Landverkehr und Transport in Rohrfernleitungen	24	9	8	1	15	7	27	6
53 Post-, Kurier- und Expressdienste	9	1	1	–	8	4	9	–

3 Neugründungen sowie Gewerbetreibende in Brandenburg im November 2018 nach Wirtschaftsbereichen

Wirtschaftsabschnitt Wirtschaftsabteilung	Neugründungen						Gewerbetreibende ¹		
	ins- gesamt	Betriebsgründung			sonstige Neugründung		ins- gesamt	darunter weiblich	
		ins- gesamt	Haupt- nieder- lassung	Zweignieder- lassung/un- selbständige Zweigstelle	ins- gesamt	darunter Neben- erwerb			
	Anzahl								
I Gastgewerbe	70	28	17	11	42	19	78	30	
55 Beherbergung	23	6	3	3	17	10	27	11	
56 Gastronomie	47	22	14	8	25	9	51	19	
J Information und Kommunikation	47	10	3	7	37	32	55	8	
58 Verlagswesen	–	–	–	–	–	–	–	–	
61 Telekommunikation	–	–	–	–	–	–	–	–	
62 Erbringung von Dienstleistungen der Informationstechnologie	35	8	3	5	27	23	42	5	
63 Informationsdienstleistungen	7	–	–	–	7	7	7	2	
K Erbringung von Finanz- und Versicherungsdienstleistungen	36	9	6	3	27	14	38	10	
66 Mit Finanz- und Versicherungs- dienstleistungen verbundene Tätigkeiten	27	1	–	1	26	13	27	9	
L Grundstücks- und Wohnungswesen	42	29	24	5	13	10	48	4	
M Erbringung von freiberuflichen, wissenschaftlichen und technischen Dienstleistungen	112	24	15	9	88	66	124	43	
70 Verwaltung und Führung von Unternehmen und Betrieben, Unternehmensberatung	27	11	6	5	16	12	30	9	
73 Werbung und Marktforschung	27	1	1	–	26	20	29	11	
N Erbringung von sonstigen wirtschaftlichen Dienstleistungen	144	29	19	10	115	60	153	50	
77 Vermietung von beweglichen Sachen	11	4	3	1	7	5	13	5	
78 Vermittlung und Überlassung von Arbeitskräften	7	4	3	1	3	2	7	3	
79 Reisebüros, Reiseveranstalter und Erbringung sonstiger Reservierungsdienstleistungen	5	3	1	2	2	–	6	3	
81 Gebäudebetreuung; Garten- und Landschaftsbau	82	7	7	–	75	33	85	18	
P Erziehung und Unterricht	27	1	1	–	26	18	29	20	
Q Gesundheits- und Sozialwesen	42	8	5	3	34	8	46	36	
R Kunst, Unterhaltung und Erholung	30	2	2	–	28	20	32	5	
O+S Öffentliche Verwaltung, Verteidigung; Sozialversicherung; Erbringung von sonstigen Dienstleistungen	84	10	7	3	74	43	87	58	
A-S	Insgesamt	1 112	291	199	92	821	450	1 241	372

¹ anzeigepflichtige Personen, die eine Neugründung vorgenommen haben

4 Neugründungen sowie Gewerbetreibende in Brandenburg im November 2018 nach der Rechtsform und bei Einzelunternehmen nach Geschlecht und Staatsangehörigkeit

Rechtsform — Geschlecht — Staatsangehörigkeit	Neugründungen						Gewerbetreibende ¹	
	ins- gesamt	Betriebsgründung			sonstige Neugründung		ins- gesamt	darunter weiblich
		ins- gesamt	Haupt- nieder- lassung	Zweignieder- lassung/un- selbständige Zweigstelle	ins- gesamt	darunter Neben- erwerb		
	Anzahl							
Insgesamt	1 112	291	199	92	821	450	1 241	372
	nach der Rechtsform des Unternehmens							
Einzelunternehmen	875	88	49	39	787	416	875	308
Offene Handelsgesellschaft	–	–	–	–	–	–	–	–
Kommanditgesellschaft	–	–	–	–	–	–	–	–
Gesellschaft mit beschränkter Haftung & Co. KG	32	29	17	12	3	3	63	4
Gesellschaft des bürgerlichen Rechts	46	26	25	1	20	20	92	32
Aktiengesellschaft	3	3	2	1	–	–	–	–
Gesellschaft mit beschränkter Haftung (GmbH)	154	143	105	38	11	11	210	28
GmbH ohne UG (haftungsbeschränkt)	123	119	82	37	4	4	175	19
Unternehmergeellschaft (UG haftungsbeschränkt)	31	24	23	1	7	7	35	9
Private Company Limited by Shares (Ltd.)	–	–	–	–	–	–	–	–
Genossenschaft	–	–	–	–	–	–	–	–
Eingetragener Verein	–	–	–	–	–	–	–	–
Sonstige Rechtsformen	2	2	1	1	–	–	1	–
	Einzelunternehmer/-innen nach Geschlecht							
weiblich	308	24	18	6	284	172	x	x
männlich	567	64	31	33	503	244	x	x
	Einzelunternehmer/-innen nach ausgewählter Staatsangehörigkeit							
deutsch	694	75	39	36	619	389	694	261
bulgarisch	9	–	–	–	9	–	9	1
griechisch	–	–	–	–	–	–	–	–
italienisch	2	–	–	–	2	1	2	1
polnisch	39	3	3	–	36	8	39	10
rumänisch	50	1	1	–	49	1	50	1
türkisch	8	2	2	–	6	1	8	–
ungarisch	2	–	–	–	2	–	2	–

¹ anzeigepflichtige Personen, die eine Neugründung vorgenommen haben

5 Gewerbeabmeldungen in Brandenburg im November 2018 nach Wirtschaftsbereichen

Wirtschaftsabschnitt Wirtschaftsabteilung	Gewerbe- ab- meldungen insgesamt	Aufgabe			Fortzug	Übergabe			
		ins- gesamt	voll- ständige Aufgabe	Um- wand- lung		ins- gesamt	Rechts- form- wechsel	Gesell- schafter- austritt	Erbfolge/ Verkauf/ Verpach- tung
A Land- und Forstwirtschaft, Fischerei	9	6	6	–	1	2	1	1	–
B Bergbau und Gewinnung von Steinen und Erden	–	–	–	–	–	–	–	–	–
C Verarbeitendes Gewerbe	52	42	40	2	2	8	3	1	4
10 Herstellung von Nahrungs- und Futtermitteln	8	4	4	–	–	4	2	–	2
11 Getränkeherstellung	1	1	1	–	–	–	–	–	–
13 Herstellung von Textilien	–	–	–	–	–	–	–	–	–
14 Herstellung von Bekleidung	7	7	7	–	–	–	–	–	–
16 Herstellung von Holz-, Flecht-, Korb- und Korkwaren (ohne Möbel)	2	2	2	–	–	–	–	–	–
18 Herstellung von Druckerzeugnissen; Vervielfältigung von bespielten Ton-, Bild- und Datenträgern	1	1	1	–	–	–	–	–	–
25 Herstellung von Metallerzeugnissen	10	9	9	–	–	1	–	1	–
26 Herstellung von Datenverarbeitungs- geräten, elektronischen und optischen Erzeugnissen	–	–	–	–	–	–	–	–	–
27 Herstellung von elektrischen Ausrüstungen	1	–	–	–	1	–	–	–	–
28 Maschinenbau	2	1	1	–	–	1	–	–	1
29 Herstellung von Kraftwagen und Kraftwagenteilen	1	1	1	–	–	–	–	–	–
31 Herstellung von Möbeln	3	2	2	–	1	–	–	–	–
D Energieversorgung	14	10	10	–	4	–	–	–	–
E Wasserversorgung; Abwasser- und Abfallentsorgung und Beseitigung von Umweltverschmutzungen	4	3	3	–	–	1	–	–	1
F Baugewerbe	216	174	174	–	28	14	1	11	2
41 Hochbau	4	1	1	–	2	1	–	1	–
42 Tiefbau	2	1	1	–	1	–	–	–	–
43 Vorbereitende Baustellenarbeiten, Bauinstallation und sonstiges Ausbaugewerbe	210	172	172	–	25	13	1	10	2
G Handel; Instandhaltung und Reparatur von Kraftfahrzeugen	340	274	272	2	26	40	7	12	21
45 Handel mit Kraftfahrzeugen; Instandhaltung und Reparatur von Kraftfahrzeugen	41	34	34	–	3	4	3	–	1
46 Großhandel (ohne Handel mit Kfz)	41	32	31	1	7	2	1	–	1
47 Einzelhandel (ohne Handel mit Kfz)	258	208	207	1	16	34	3	12	19
H Verkehr und Lagerei	61	50	49	1	4	7	2	1	4
49 Landverkehr und Transport in Rohrfernleitungen	37	31	30	1	1	5	2	1	2
53 Post-, Kurier- und Expressdienste	12	11	11	–	–	1	–	–	1

5 Gewerbeabmeldungen in Brandenburg im November 2018 nach Wirtschaftsbereichen

Wirtschaftsabschnitt	Wirtschaftsabteilung	Gewerbeabmeldungen insgesamt	Aufgabe			Fortzug	Übergabe			
			insgesamt	vollständige Aufgabe	Umwandlung		insgesamt	Rechtsformwechsel	Gesellschafteraustritt	Erbfolge/Verkauf/Verpachtung
Anzahl										
I	Gastgewerbe	113	90	90	–	3	20	3	3	14
	55 Beherbergung	28	24	24	–	–	4	–	3	1
	56 Gastronomie	85	66	66	–	3	16	3	–	13
J	Information und Kommunikation	55	42	42	–	12	1	1	–	–
	58 Verlagswesen	1	1	1	–	–	–	–	–	–
	61 Telekommunikation	1	1	1	–	–	–	–	–	–
	62 Erbringung von Dienstleistungen der Informationstechnologie	41	30	30	–	10	1	1	–	–
	63 Informationsdienstleistungen	7	6	6	–	1	–	–	–	–
K	Erbringung von Finanz- und Versicherungsdienstleistungen	72	60	59	1	12	–	–	–	–
	66 Mit Finanz- und Versicherungsdienstleistungen verbundene Tätigkeiten	66	56	56	–	10	–	–	–	–
L	Grundstücks- und Wohnungswesen	56	42	41	1	12	2	–	2	–
M	Erbringung von freiberuflichen, wissenschaftlichen und technischen Dienstleistungen	114	82	82	–	28	4	2	1	1
	70 Verwaltung und Führung von Unternehmen und Betrieben, Unternehmensberatung	28	19	19	–	7	2	1	–	1
	73 Werbung und Marktforschung	26	22	22	–	4	–	–	–	–
N	Erbringung von sonstigen wirtschaftlichen Dienstleistungen	220	184	182	2	30	6	3	1	2
	77 Vermietung von beweglichen Sachen	8	6	6	–	1	1	–	–	1
	78 Vermittlung und Überlassung von Arbeitskräften	12	9	9	–	2	1	1	–	–
	79 Reisebüros, Reiseveranstalter und Erbringung sonstiger Reservierungsdienstleistungen	14	13	13	–	–	1	1	–	–
	81 Gebäudebetreuung; Garten- und Landschaftsbau	104	83	83	–	20	1	–	–	1
P	Erziehung und Unterricht	22	19	19	–	2	1	–	–	1
Q	Gesundheits- und Sozialwesen	24	18	18	–	3	3	–	1	2
R	Kunst, Unterhaltung und Erholung	36	30	30	–	5	1	–	–	1
O+S	Öffentliche Verwaltung, Verteidigung; Sozialversicherung; Erbringung von sonstigen Dienstleistungen	119	104	104	–	12	3	–	–	3
A-S	Insgesamt	1 527	1 230	1 221	9	184	113	23	34	56

6 Gewerbeabmeldungen in Brandenburg im November 2018 nach Art der Niederlassung, der Rechtsform und bei Einzelunternehmen nach Geschlecht und Staatsangehörigkeit

Art der Niederlassung — Rechtsform — Geschlecht — Staatsangehörigkeit	Gewerbe- abmel- dungen ins- gesamt	Aufgabe			Fortzug	Übergabe			
		ins- gesamt	voll- ständige Aufgabe	Um- wandlung		ins- gesamt	Rechts- form- wechsel	Gesell- schafter- austritt	Erbfolge/ Verkauf/ Verpach- tung
Anzahl									
Insgesamt	1 527	1 230	1 221	9	184	113	23	34	56
nach der Art der Niederlassung									
Hauptniederlassung	1 403	1 143	1 136	7	177	83	17	21	45
Zweigniederlassung	29	23	23	–	3	3	2	–	1
Unselbständige Zweigstelle	95	64	62	2	4	27	4	13	10
nach der Rechtsform des Unternehmens									
Einzelunternehmen	1 224	1 045	1 044	1	119	60	16	–	44
Offene Handelsgesellschaft	6	5	5	–	1	–	–	–	–
Kommanditgesellschaft	1	1	1	–	–	–	–	–	–
Gesellschaft mit beschränkter Haftung & Co. KG	32	10	10	–	8	14	–	14	–
Gesellschaft des bürgerlichen Rechts	78	43	43	–	7	28	4	20	4
Aktiengesellschaft	6	4	4	–	–	2	2	–	–
Gesellschaft mit beschränkter Haftung (GmbH)	169	113	105	8	48	8	1	–	7
GmbH ohne UG (haftungsbeschränkt)	140	92	84	8	41	7	1	–	6
Unternehmergesellschaft (UG haftungsbeschränkt)	29	21	21	–	7	1	–	–	1
Private Company Limited by Shares (Ltd.)	4	4	4	–	–	–	–	–	–
Genossenschaft	4	3	3	–	–	1	–	–	1
Eingetragener Verein	1	1	1	–	–	–	–	–	–
Sonstige Rechtsformen	2	1	1	–	1	–	–	–	–
Einzelunternehmer/-innen nach Geschlecht									
weiblich	403	350	350	–	33	20	5	–	15
männlich	821	695	694	1	86	40	11	–	29
Einzelunternehmer/-innen nach ausgewählter Staatsangehörigkeit									
deutsch	1 080	916	915	1	108	56	16	–	40
bulgarisch	5	5	5	–	–	–	–	–	–
griechisch	1	1	1	–	–	–	–	–	–
italienisch	2	1	1	–	1	–	–	–	–
polnisch	37	35	35	–	2	–	–	–	–
rumänisch	32	30	30	–	2	–	–	–	–
türkisch	7	7	7	–	–	–	–	–	–
ungarisch	1	1	1	–	–	–	–	–	–

**7 Vollständige Aufgaben sowie Gewerbetreibende in Brandenburg im November 2018
nach Wirtschaftsbereichen**

Wirtschaftsabschnitt Wirtschaftsabteilung	Vollständige Aufgabe						Gewerbetreibende ¹	
	ins- gesamt	Betriebsaufgabe			sonstige Stilllegung		ins- gesamt	darunter weiblich
		ins- gesamt	Haupt- nieder- lassung	Zweignieder- lassung/un- selbständige Zweigstelle	ins- gesamt	darunter Neben- erwerb		
Anzahl								
A Land- und Forstwirtschaft, Fischerei	6	1	1	–	5	1	6	–
B Bergbau und Gewinnung von Steinen und Erden	–	–	–	–	–	–	–	–
C Verarbeitendes Gewerbe	40	9	6	3	31	8	40	9
10 Herstellung von Nahrungs- und Futtermitteln	4	1	1	–	3	–	4	1
11 Getränkeherstellung	1	–	–	–	1	1	1	–
13 Herstellung von Textilien	–	–	–	–	–	–	–	–
14 Herstellung von Bekleidung	7	–	–	–	7	3	7	5
16 Herstellung von Holz-, Flecht-, Korb- und Korkwaren (ohne Möbel)	2	1	–	1	1	–	2	–
18 Herstellung von Druckerzeugnissen; Vervielfältigung von bespielten Ton-, Bild- und Datenträgern	1	1	1	–	–	–	2	–
25 Herstellung von Metallerzeugnissen	9	2	2	–	7	2	9	–
26 Herstellung von Datenverarbeitungs- geräten, elektronischen und optischen Erzeugnissen	–	–	–	–	–	–	–	–
27 Herstellung von elektrischen Ausrüstungen	–	–	–	–	–	–	–	–
28 Maschinenbau	1	1	–	1	–	–	–	–
29 Herstellung von Kraftwagen und Kraftwagenteilen	1	1	1	–	–	–	1	–
31 Herstellung von Möbeln	2	–	–	–	2	1	2	–
D Energieversorgung	10	4	4	–	6	6	11	1
E Wasserversorgung; Abwasser- und Abfallentsorgung und Beseitigung von Umweltverschmutzungen	3	2	1	1	1	–	4	1
F Baugewerbe	174	39	36	3	135	19	182	7
41 Hochbau	1	1	1	–	–	–	1	–
42 Tiefbau	1	1	1	–	–	–	1	–
43 Vorbereitende Baustellenarbeiten, Bauinstallation und sonstiges Ausbaugewerbe	172	37	34	3	135	19	180	7
G Handel; Instandhaltung und Reparatur von Kraftfahrzeugen	272	92	59	33	180	94	301	94
45 Handel mit Kraftfahrzeugen; Instandhaltung und Reparatur von Kraftfahrzeugen	34	6	4	2	28	13	35	5
46 Großhandel (ohne Handel mit Kfz)	31	14	12	2	17	7	38	10
47 Einzelhandel (ohne Handel mit Kfz)	207	72	43	29	135	74	228	79
H Verkehr und Lagerei	49	19	17	2	30	12	56	11
49 Landverkehr und Transport in Rohrfernleitungen	30	11	10	1	19	8	33	6
53 Post-, Kurier- und Expressdienste	11	3	3	–	8	1	11	4

**7 Vollständige Aufgaben sowie Gewerbetreibende in Brandenburg im November 2018
nach Wirtschaftsbereichen**

Wirtschaftsabschnitt Wirtschaftsabteilung		Vollständige Aufgabe					Gewerbetreibende ¹		
		ins- gesamt	Betriebsaufgabe			sonstige Stilllegung		ins- gesamt	darunter weiblich
			ins- gesamt	Haupt- nieder- lassung	Zweignieder- lassung/un- selbständige Zweigstelle	ins- gesamt	darunter Neben- erwerb		
Anzahl									
I	Gastgewerbe	90	39	29	10	51	18	93	38
55	Beherbergung	24	3	2	1	21	12	25	13
56	Gastronomie	66	36	27	9	30	6	68	25
J	Information und Kommunikation	42	9	7	2	33	19	44	7
58	Verlagswesen	1	–	–	–	1	1	1	1
61	Telekommunikation	1	–	–	–	1	–	1	–
62	Erbringung von Dienstleistungen der Informationstechnologie	30	5	3	2	25	14	30	6
63	Informationsdienstleistungen	6	2	2	–	4	3	8	–
K	Erbringung von Finanz- und Versicherungsdienstleistungen	59	7	3	4	52	19	61	20
66	Mit Finanz- und Versicherungs- dienstleistungen verbundene Tätigkeiten	56	4	2	2	52	19	57	19
L	Grundstücks- und Wohnungswesen	41	19	11	8	22	9	50	14
M	Erbringung von freiberuflichen, wissenschaftlichen und technischen Dienstleistungen	82	15	11	4	67	38	87	31
70	Verwaltung und Führung von Unternehmen und Betrieben, Unternehmensberatung	19	3	2	1	16	8	22	7
73	Werbung und Marktforschung	22	2	1	1	20	14	22	10
N	Erbringung von sonstigen wirtschaftlichen Dienstleistungen	182	25	18	7	157	90	187	58
77	Vermietung von beweglichen Sachen	6	1	1	–	5	3	6	1
78	Vermittlung und Überlassung von Arbeitskräften	9	4	2	2	5	3	11	6
79	Reisebüros, Reiseveranstalter und Erbringung sonstiger Reservierungsdienstleistungen	13	2	–	2	11	7	13	7
81	Gebäudebetreuung; Garten- und Landschaftsbau	83	11	11	–	72	38	85	12
P	Erziehung und Unterricht	19	1	–	1	18	11	19	10
Q	Gesundheits- und Sozialwesen	18	–	–	–	18	12	18	15
R	Kunst, Unterhaltung und Erholung	30	5	2	3	25	17	30	7
O+S	Öffentliche Verwaltung, Verteidigung; Sozialversicherung; Erbringung von sonstigen Dienstleistungen	104	13	9	4	91	40	104	68
A-S	Insgesamt	1 221	299	214	85	922	413	1 293	391

¹ anzeigepflichtige Personen, die eine vollständige Aufgabe vorgenommen haben

8 Vollständige Aufgaben sowie Gewerbetreibende in Brandenburg im November 2018 nach der Rechtsform und bei Einzelunternehmen nach Geschlecht und Staatsangehörigkeit

Rechtsform — Geschlecht — Staatsangehörigkeit	Vollständige Aufgabe						Gewerbetreibende ¹	
	ins- gesamt	Betriebsaufgabe			sonstige Stilllegung		ins- gesamt	darunter weiblich
		ins- gesamt	Haupt- nieder- lassung	Zweignieder- lassung/un- selbständige Zweigstelle	ins- gesamt	darunter Neben- erwerb		
	Anzahl							
Insgesamt	1 221	299	214	85	922	413	1 293	391
	nach der Rechtsform des Unternehmens							
Einzelunternehmen	1 044	139	103	36	905	396	1 044	350
Offene Handelsgesellschaft	5	5	4	1	–	–	9	–
Kommanditgesellschaft	1	1	1	–	–	–	1	–
Gesellschaft mit beschränkter Haftung & Co. KG	10	10	5	5	–	–	25	2
Gesellschaft des bürgerlichen Rechts	43	29	28	1	14	14	74	12
Aktiengesellschaft	4	4	2	2	–	–	–	–
Gesellschaft mit beschränkter Haftung (GmbH)	105	103	70	33	2	2	131	24
GmbH ohne UG (haftungsbeschränkt)	84	83	52	31	1	1	108	19
Unternehmergeellschaft (UG haftungsbeschränkt)	21	20	18	2	1	1	23	5
Private Company Limited by Shares (Ltd.)	4	4	–	4	–	–	4	1
Genossenschaft	3	3	–	3	–	–	3	2
Eingetragener Verein	1	–	–	–	1	1	1	–
Sonstige Rechtsformen	1	1	1	–	–	–	1	–
	Einzelunternehmer/-innen nach Geschlecht							
weiblich	350	40	27	13	310	164	x	x
männlich	694	99	76	23	595	232	x	x
	Einzelunternehmer/-innen nach ausgewählter Staatsangehörigkeit							
deutsch	915	121	90	31	794	378	915	320
bulgarisch	5	–	–	–	5	–	5	1
griechisch	1	1	1	–	–	–	1	–
italienisch	1	–	–	–	1	–	1	–
polnisch	35	1	1	–	34	3	35	6
rumänisch	30	–	–	–	30	–	30	4
türkisch	7	5	4	1	2	1	7	1
ungarisch	1	–	–	–	1	–	1	–

¹ anzeigepflichtige Personen, die eine vollständige Aufgabe vorgenommen haben

9 Gewerbeanmeldungen in Brandenburg im November 2018 nach ausgewählten Merkmalen und Verwaltungsbezirken

Amtlicher Gemeindegemeinschaftsschlüssel	Kreisfreie Stadt Landkreis	Gewerbeanmeldungen insgesamt	Neugründung	Umwandlung	Zuzug	Übernahme
12 0 51 000	Brandenburg an der Havel	32	24	1	1	6
12 0 52 000	Cottbus	37	34	–	3	–
12 0 53 000	Frankfurt (Oder)	35	30	–	1	4
12 0 54 000	Potsdam	109	96	–	12	1
12 0 60 000	Barnim	137	113	–	15	9
12 0 61 000	Dahme-Spreewald	118	88	1	22	7
12 0 62 000	Elbe-Elster	48	37	–	6	5
12 0 63 000	Havelland	76	54	1	15	6
12 0 64 000	Märkisch-Oderland	125	87	–	23	15
12 0 65 000	Oberhavel	128	94	–	29	5
12 0 66 000	Oberspreewald-Lausitz	40	30	–	3	7
12 0 67 000	Oder-Spree	86	65	–	14	7
12 0 68 000	Ostprignitz-Ruppin	48	40	1	1	6
12 0 69 000	Potsdam-Mittelmark	155	118	2	23	12
12 0 70 000	Prignitz	29	23	–	5	1
12 0 71 000	Spree-Neiße	41	35	–	2	4
12 0 72 000	Teltow-Fläming	151	112	–	36	3
12 0 73 000	Uckermark	44	32	–	4	8
12 0 00 000	Land Brandenburg	1 439	1 112	6	215	106

10 Gewerbeabmeldungen in Brandenburg im November 2018 nach ausgewählten Merkmalen und Verwaltungsbezirken

Amtlicher Gemeindegemeinschaftsschlüssel	Kreisfreie Stadt Landkreis	Gewerbeabmeldungen insgesamt	Vollständige Aufgabe	Umwandlung	Fortzug	Übergabe
12 0 51 000	Brandenburg an der Havel	42	33	2	1	6
12 0 52 000	Cottbus	39	35	–	3	1
12 0 53 000	Frankfurt (Oder)	51	42	–	5	4
12 0 54 000	Potsdam	128	99	–	23	6
12 0 60 000	Barnim	129	106	–	13	10
12 0 61 000	Dahme-Spreewald	109	79	2	17	11
12 0 62 000	Elbe-Elster	63	51	–	7	5
12 0 63 000	Havelland	93	78	1	9	5
12 0 64 000	Märkisch-Oderland	121	93	–	18	10
12 0 65 000	Oberhavel	132	104	1	18	9
12 0 66 000	Oberspreewald-Lausitz	53	41	–	4	8
12 0 67 000	Oder-Spree	123	100	–	17	6
12 0 68 000	Ostprignitz-Ruppin	50	43	–	2	5
12 0 69 000	Potsdam-Mittelmark	150	118	2	21	9
12 0 70 000	Prignitz	31	24	–	4	3
12 0 71 000	Spree-Neiße	54	47	–	4	3
12 0 72 000	Teltow-Fläming	114	94	1	14	5
12 0 73 000	Uckermark	45	34	–	4	7
12 0 00 000	Land Brandenburg	1 527	1 221	9	184	113

11 Gewerbean- und -abmeldungen in Brandenburg im November 2018 nach Wirtschaftsabschnitten und Verwaltungsbezirken

Amtlicher Gemeinde- schlüssel	Kreisfreie Stadt Landkreis	Insgesamt	Land- und Forstwirt- schaft	Verar- beitendes Gewerbe	Bau- gewerbe	Handel; Instand- haltung und Reparatur von Kfz	Verkehr und Lagerei
			A	C	F	G	H
12 0 51 000	Brandenburg an der Havel	32	–	–	6	6	–
12 0 52 000	Cottbus	37	1	–	4	6	2
12 0 53 000	Frankfurt (Oder)	35	–	–	7	13	5
12 0 54 000	Potsdam	109	–	2	6	15	3
12 0 60 000	Barnim	137	2	2	24	27	4
12 0 61 000	Dahme-Spreewald	118	–	3	19	20	7
12 0 62 000	Elbe-Elster	48	1	3	7	10	4
12 0 63 000	Havelland	76	2	–	8	19	5
12 0 64 000	Märkisch-Oderland	125	1	6	21	21	3
12 0 65 000	Oberhavel	128	1	1	15	29	4
12 0 66 000	Oberspreewald-Lausitz	40	–	2	1	13	2
12 0 67 000	Oder-Spree	86	–	3	7	21	3
12 0 68 000	Ostprignitz-Ruppin	48	1	3	4	17	1
12 0 69 000	Potsdam-Mittelmark	155	2	2	36	26	7
12 0 70 000	Prignitz	29	1	–	5	6	1
12 0 71 000	Spree-Neiße	41	–	–	7	6	3
12 0 72 000	Teltow-Fläming	151	2	3	18	28	3
12 0 73 000	Uckermark	44	1	1	5	13	1
12 0 00 000	Land Brandenburg	1 439	15	31	200	296	58
12 0 51 000	Brandenburg an der Havel	42	–	–	7	10	4
12 0 52 000	Cottbus	39	–	3	8	8	–
12 0 53 000	Frankfurt (Oder)	51	1	–	5	11	1
12 0 54 000	Potsdam	128	–	1	23	20	3
12 0 60 000	Barnim	129	2	3	16	27	2
12 0 61 000	Dahme-Spreewald	109	1	5	19	19	7
12 0 62 000	Elbe-Elster	63	–	2	13	15	2
12 0 63 000	Havelland	93	–	5	8	24	4
12 0 64 000	Märkisch-Oderland	121	–	4	20	24	4
12 0 65 000	Oberhavel	132	1	6	17	31	7
12 0 66 000	Oberspreewald-Lausitz	53	–	4	9	8	4
12 0 67 000	Oder-Spree	123	–	7	8	27	6
12 0 68 000	Ostprignitz-Ruppin	50	–	2	7	13	3
12 0 69 000	Potsdam-Mittelmark	150	3	4	21	37	8
12 0 70 000	Prignitz	31	–	–	3	11	1
12 0 71 000	Spree-Neiße	54	1	3	9	14	–
12 0 72 000	Teltow-Fläming	114	–	3	15	28	3
12 0 73 000	Uckermark	45	–	–	8	13	2
12 0 00 000	Land Brandenburg	1 527	9	52	216	340	61

Davon							Amtlicher Gemeinde- schlüssel
Gastgewerbe	Information und Kommuni- kation	Erbringung von Finanz- und Versiche- rungsdienst- leistungen	Grundstücks- und Wohnungs- wesen	Erbringung von freiberuflichen, wissenschaft- lichen und technischen Dienst- leistungen	Erbringung von sonstigen wirt- schaftlichen Dienst- leistungen	Übrige Wirtschafts- zweige	
I	J	K	L	M	N	B, D, E, O-S	

Anmeldungen

4	2	3	1	2	3	5	12 0 51 000
2	3	1	1	4	5	8	12 0 52 000
–	5	–	–	–	2	3	12 0 53 000
7	10	6	2	18	17	23	12 0 54 000
3	4	2	6	7	27	29	12 0 60 000
7	2	7	9	12	16	16	12 0 61 000
6	3	3	–	2	4	5	12 0 62 000
7	3	2	4	8	9	9	12 0 63 000
8	4	6	4	13	21	17	12 0 64 000
3	4	7	6	19	13	26	12 0 65 000
7	1	1	1	3	5	4	12 0 66 000
8	3	8	1	4	9	19	12 0 67 000
8	1	1	–	2	5	5	12 0 68 000
8	5	2	4	28	15	20	12 0 69 000
1	–	2	1	1	3	8	12 0 70 000
1	1	–	1	3	11	8	12 0 71 000
5	3	3	29	13	10	34	12 0 72 000
7	–	2	1	3	5	5	12 0 73 000
92	54	56	71	142	180	244	12 0 00 000

Abmeldungen

7	1	2	1	3	5	2	12 0 51 000
2	1	1	–	3	3	10	12 0 52 000
3	2	4	8	2	10	4	12 0 53 000
7	11	1	4	13	27	18	12 0 54 000
7	4	6	1	12	25	24	12 0 60 000
10	3	3	4	14	14	10	12 0 61 000
8	–	1	2	5	5	10	12 0 62 000
6	3	6	2	10	11	14	12 0 63 000
8	6	4	6	4	22	19	12 0 64 000
7	2	7	6	6	21	21	12 0 65 000
6	–	3	–	4	7	8	12 0 66 000
9	4	6	5	9	20	22	12 0 67 000
10	1	4	–	–	4	6	12 0 68 000
5	10	10	10	10	13	19	12 0 69 000
2	1	1	1	2	3	6	12 0 70 000
7	1	2	1	5	7	4	12 0 71 000
5	3	5	5	9	21	17	12 0 72 000
4	2	6	–	3	2	5	12 0 73 000
113	55	72	56	114	220	219	12 0 00 000

Das Amt für Statistik Berlin-Brandenburg

Das Amt für Statistik Berlin-Brandenburg ist für beide Länder die zentrale Dienstleistungseinrichtung auf dem Gebiet der amtlichen Statistik. Das Amt erbringt Serviceleistungen im Bereich Information und Analyse für die breite Öffentlichkeit, für alle gesellschaftlichen Gruppen sowie für Kunden aus Verwaltung und Politik, Wirtschaft und Wissenschaft. Kerngeschäft des Amtes ist die Durchführung der gesetzlich angeordneten amtlichen Statistiken für Berlin und Brandenburg. Das Amt erhebt die Daten, bereitet sie auf, interpretiert und analysiert sie und veröffentlicht die Ergebnisse. Die Grundversorgung aller Nutzer mit statistischen Informationen erfolgt unentgeltlich, im Wesentlichen über das Internet und den Informationsservice. Daneben werden nachfrage- und zielgruppenorientierte Standardauswertungen zu Festpreisen angeboten. Kundenspezifische Aufbereitung / Beratung zu kostendeckenden Preisen ergänzt das Spektrum der Informationsbereitstellung.

Amtliche Statistik im Verbund

Die Statistiken werden bundesweit nach einheitlichen Konzepten, Methoden und Verfahren arbeitsteilig erstellt. Die statistischen Ämter der Länder sind dabei grundsätzlich für die Durchführung der Erhebungen, für die Aufbereitung und Veröffentlichung der Länderergebnisse zuständig. Durch diese Kooperation in einem „Statistikverbund“ entstehen für alle Länder vergleichbare und zu einem Bundesergebnis zusammenführbare Erhebungsergebnisse.

Produkte und Dienstleistungen

Informationsservice

info@statistik-bbb.de
mit statistischen Informationen für jedermann und Beratung sowie maßgeschneiderte Aufbereitungen von Daten über Berlin und Brandenburg. Auskunft, Beratung, Pressedienst sowie Fachbibliothek.

Standort Potsdam

Steinstraße 104 - 106, 14480 Potsdam
Tel. 0331 8173 - 1777
Fax 030 9028 - 4091
Mo – Do 9 – 15 Uhr, Fr 9 – 14 Uhr

Standort Berlin

Alt-Friedrichsfelde 60, 10315 Berlin
Bibliothek
Tel. 030 9021 - 3540
Mo – Do 9 – 15 Uhr, Fr 9 – 14 Uhr

Internet-Angebot

www.statistik-berlin-brandenburg.de
mit aktuellen Daten, Pressemitteilungen, Statistischen Berichten zum kostenlosen Herunterladen, regionalstatistischen Informationen, Wahlstatistiken und -analysen sowie einem Überblick über das gesamte Leistungsspektrum des Amtes.

Statistische Jahrbücher

mit einer Vielzahl von Tabellen aus nahezu allen Arbeitsgebieten der amtlichen Statistik.

Statistische Berichte

mit Ergebnissen der einzelnen Statistiken in Tabellen in tiefer sachlicher Gliederung und Grafiken zur Veranschaulichung von Entwicklungen und Strukturen.

Datenangebot aus dem Sachgebiet

Informationen zu dieser Veröffentlichung

Referat 34
Tel. 0331 8173 - 1348/1341
Tel. 030 9021 - 3823
Fax 030 9028 - 4088
gewerbemeldungen@statistik-bbb.de

Weitere Veröffentlichungen zum Thema

Statistische Berichte:

- Gewerbeanzeigen im Land Brandenburg, jährlich
D I 2 – j
- Gewerbeanzeigen im Land Berlin, monatlich
D I 1 – m
jährlich
D I 2 – j