

Statistischer Bericht

D I 1 – m 09 / 18

┌ Gewerbeanzeigen
im **Land Brandenburg**
September 2018

Impressum

Statistischer Bericht
D I 1 – m 09 / 18

Erscheinungsfolge: monatlich
Erschienen im **Dezember 2018**

Herausgeber

Amt für Statistik Berlin-Brandenburg
Steinstraße 104 - 106
14480 Potsdam
info@statistik-bbb.de
www.statistik-berlin-brandenburg.de

Tel. 0331 8173 - 1777
Fax 030 9028 - 4091

Zeichenerklärung

- 0 weniger als die Hälfte von 1
in der letzten besetzten Stelle,
jedoch mehr als nichts
- nichts vorhanden
- ... Angabe fällt später an
- () Aussagewert ist eingeschränkt
- / Zahlenwert nicht sicher genug
- Zahlenwert unbekannt oder
geheim zu halten
- x Tabellenfach gesperrt
- p vorläufige Zahl
- r berichtigte Zahl
- s geschätzte Zahl

Amt für Statistik Berlin-Brandenburg,
Potsdam, 2018

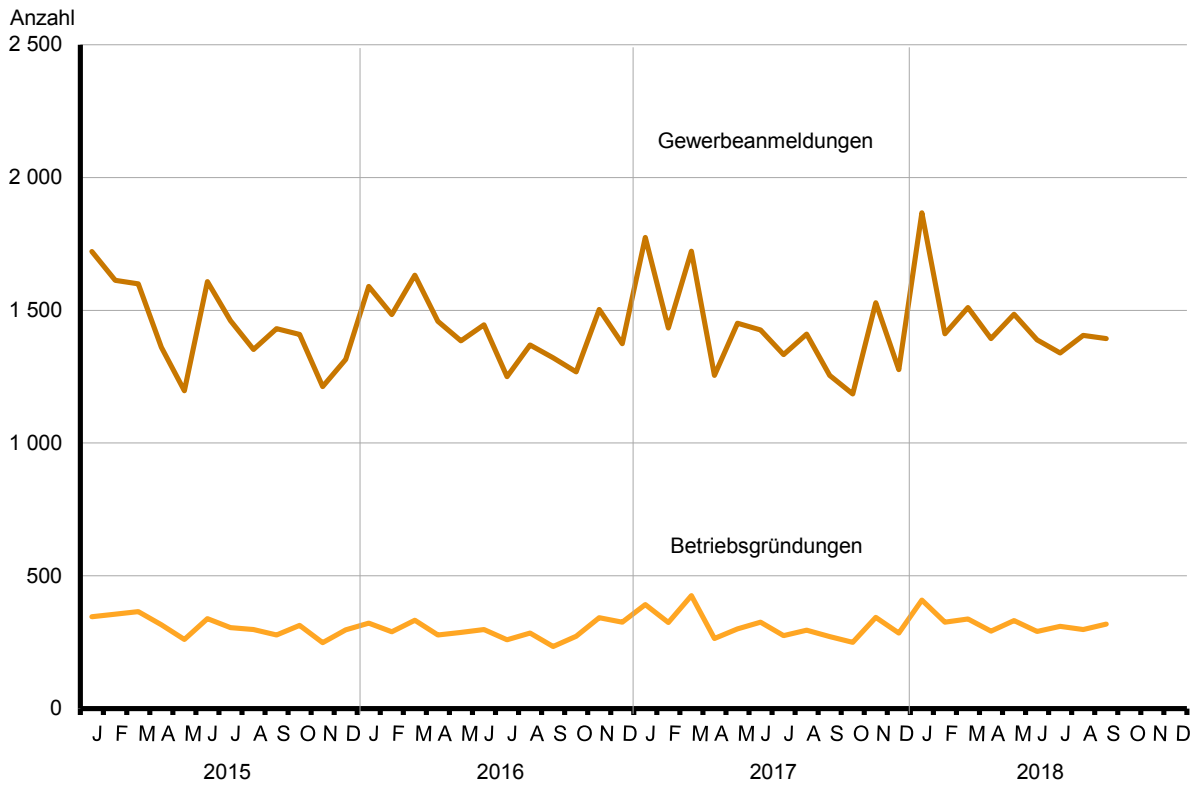


*Dieses Werk ist unter einer Creative Commons Lizenz
vom Typ Namensnennung 3.0 Deutschland zugänglich.
Um eine Kopie dieser Lizenz einzusehen, konsultieren Sie
<http://creativecommons.org/licenses/by/3.0/de/>*

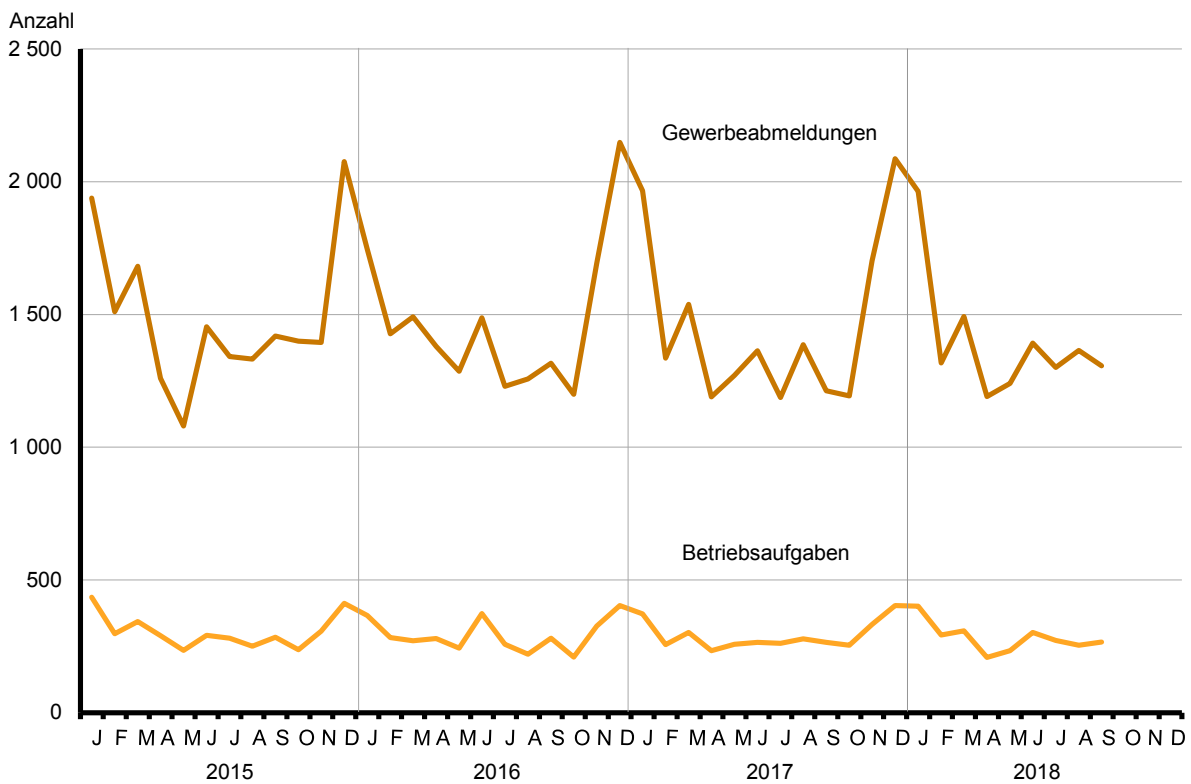
Inhaltsverzeichnis

	Seite		Seite
Metadaten zu dieser Statistik (externer Link)			
Grafiken			
1 Gewerbeanmeldungen und Betriebsgrün- dungen in Brandenburg seit Januar 2015.....	4	3 Betriebsgründungen und -aufgaben in Brandenburg im September 2018 nach Wirtschaftsabschnitten.....	5
2 Gewerbeabmeldungen und Betriebsaufgaben in Brandenburg seit Januar 2015.....	4	4 Gewerbean- und Gewerbeabmeldungen in Brandenburg im September 2018 nach Verwaltungsbezirken.....	5
Tabellen			
Übersicht: Gewerbeanzeigen in Brandenburg von 2000 bis September 2018.....	6	7 Vollständige Aufgaben sowie Gewerbetrei- bende in Brandenburg im September 2018 nach Wirtschaftsbereichen.....	16
1 Gewerbeanmeldungen in Brandenburg im September 2018 nach Wirtschafts- bereichen.....	7	8 Vollständige Aufgaben sowie Gewerbetrei- bende in Brandenburg im September 2018 nach der Rechtsform und bei Einzel- unternehmen nach Geschlecht und Staatsangehörigkeit.....	18
2 Gewerbeanmeldungen in Brandenburg im September 2018 nach Art der Nieder- lassung, der Rechtsform und bei Einzel- unternehmen nach Geschlecht und Staatsangehörigkeit.....	9	9 Gewerbeanmeldungen in Brandenburg im September 2018 nach ausgewählten Merkmalen und Verwaltungsbezirken.....	19
3 Neugründungen sowie Gewerbetreibende in Brandenburg im September 2018 nach Wirtschaftsbereichen	10	10 Gewerbeabmeldungen in Brandenburg im September 2018 nach ausgewählten Merkmalen und Verwaltungsbezirken.....	19
4 Neugründungen sowie Gewerbetreibende in Brandenburg im September 2018 nach der Rechtsform und bei Einzelunternehmen nach Geschlecht und Staatsangehörigkeit.....	12	11 Gewerbean- und -abmeldungen in Brandenburg im September 2018 nach Wirt- schaftsabschnitten und Verwaltungsbezirken	20
5 Gewerbeabmeldungen in Brandenburg im September 2018 nach Wirtschafts- bereichen.....	13		
6 Gewerbeabmeldungen in Brandenburg im September 2018 nach Art der Nieder- lassung, der Rechtsform und bei Einzel- unternehmen nach Geschlecht und Staatsangehörigkeit.....	15		

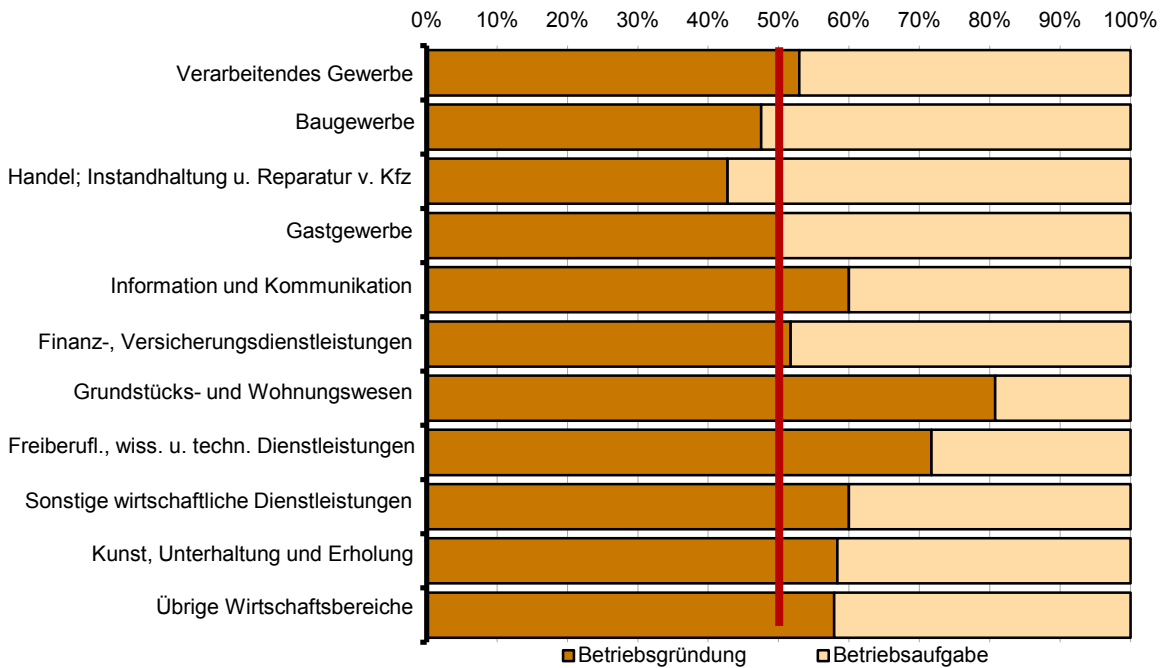
1 Gewerbebeanmeldungen und Betriebsgründungen in Brandenburg seit Januar 2015



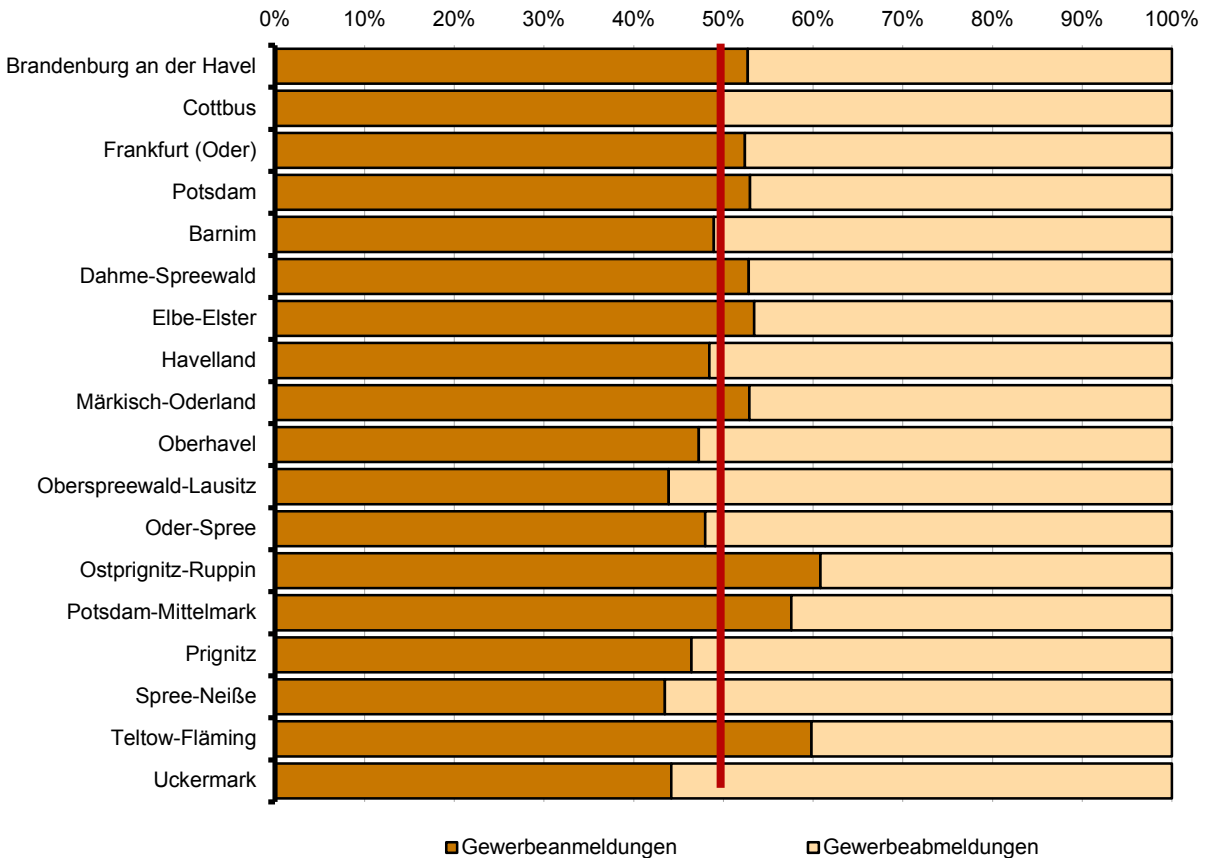
2 Gewerbeabmeldungen und Betriebsaufgaben in Brandenburg seit Januar 2015



3 Betriebsgründungen und -aufgaben in Brandenburg im September 2018 nach Wirtschaftsabschnitten



4 Gewerbean- und Gewerbeabmeldungen in Brandenburg im September 2018 nach Verwaltungsbezirken



Übersicht: Gewerbeanzeigen in Brandenburg von 2000 bis September 2018

Jahr Monat	Anmeldungen		Ummeldungen ²		Abmeldungen	
	insgesamt	darunter Neu- errichtungen ¹	insgesamt	darunter Veränderung der Betriebs- tätigkeit ³	insgesamt	darunter Aufgabe ⁴
2000	22 407	18 964	6 785	3 408	19 882	16 126
2001	21 394	18 126	5 526	2 932	19 793	15 869
2002	20 275	16 953	5 529	2 836	18 194	14 448
2003	24 012	20 790	5 279	2 801	17 058	13 659
2004	30 163	26 183	6 609	3 375	18 245	14 258
2005	26 310	22 074	8 027	4 336	20 755	16 406
2006	25 499	20 955	•	•	21 279	17 037
2007	23 555	19 356	•	•	22 040	17 958
2008	23 464	19 197	•	•	21 773	17 916
2009	23 352	19 274	•	•	20 513	16 666
2010	22 319	18 297	•	•	19 803	16 130
2011	20 521	16 606	•	•	19 371	15 863
2012	18 260	14 473	•	•	18 893	15 514
2013	18 330	14 253	•	•	18 019	14 610
2014	18 015	14 039	•	•	18 062	14 733
2015	17 282	13 277	•	•	17 886	14 492
2016	17 080	13 029	•	•	17 661	14 326
2017	17 049	13 106	•	•	17 431	14 171
2017 Januar	1 774	1 322	•	•	1 966	1 560
Februar	1 433	1 096	•	•	1 336	1 057
März	1 723	1 366	•	•	1 538	1 189
April	1 255	962	•	•	1 190	959
Mai	1 451	1 128	•	•	1 271	1 017
Juni	1 426	1 138	•	•	1 363	1 097
Juli	1 333	1 032	•	•	1 187	959
August	1 410	1 069	•	•	1 386	1 139
September	1 255	988	•	•	1 213	1 021
Oktober	1 185	925	•	•	1 193	958
November	1 528	1 140	•	•	1 702	1 430
Dezember	1 276	940	•	•	2 086	1 785
2018 Januar	1 867	1 441	•	•	1 964	1 608
Februar	1 411	1 138	•	•	1 317	1 065
März	1 510	1 160	•	•	1 492	1 220
April	1 394	1 120	•	•	1 191	963
Mai	1 485	1 153	•	•	1 240	1 014
Juni	1 388	1 082	•	•	1 392	1 132
Juli	1 339	1 046	•	•	1 301	1 067
August	1 406	1 078	•	•	1 364	1 130
September	1 394	1 076	•	•	1 307	1 069
Oktober
November
Dezember

1 Betriebsgründungen, sonstige Neuerrichtungen sowie Umwandlungen, ohne Zuzüge

2 ab September 2006 ist die Auswertung der Ummeldungen eingestellt

3 Änderung und/oder Erweiterung

4 Betriebsaufgaben, sonstige Stilllegungen sowie Umwandlungen, ohne Fortzüge

1 Gewerbeanmeldungen in Brandenburg im September 2018 nach Wirtschaftsbereichen

Wirtschaftsabschnitt Wirtschaftsabteilung	Gewerbeanmeldungen insgesamt	Neuerrichtungen			Zuzug	Übernahme			
		insgesamt	Neugründung	Umwandlung		insgesamt	Rechtsformwechsel	Gesellschaftereintritt	Erbfolge/ Kauf/ Pacht
A Land- und Forstwirtschaft, Fischerei	21	21	21	-	-	-	-	-	-
B Bergbau und Gewinnung von Steinen und Erden	-	-	-	-	-	-	-	-	-
C Verarbeitendes Gewerbe	25	19	18	1	4	2	1	1	-
10 Herstellung von Nahrungs- und Futtermitteln	1	-	-	-	-	1	1	-	-
11 Getränkeherstellung	1	1	1	-	-	-	-	-	-
13 Herstellung von Textilien	-	-	-	-	-	-	-	-	-
14 Herstellung von Bekleidung	5	4	4	-	1	-	-	-	-
16 Herstellung von Holz-, Flecht-, Korb- und Korkwaren (ohne Möbel)	-	-	-	-	-	-	-	-	-
18 Herstellung von Druckerzeugnissen; Vervielfältigung von bespielten Ton-, Bild- und Datenträgern	1	-	-	-	1	-	-	-	-
25 Herstellung von Metallerzeugnissen	6	4	3	1	1	1	-	1	-
26 Herstellung von Datenverarbeitungsgeräten, elektronischen und optischen Erzeugnissen	2	1	1	-	1	-	-	-	-
27 Herstellung von elektrischen Ausrüstungen	-	-	-	-	-	-	-	-	-
28 Maschinenbau	4	4	4	-	-	-	-	-	-
29 Herstellung von Kraftwagen und Kraftwagenteilen	-	-	-	-	-	-	-	-	-
31 Herstellung von Möbeln	-	-	-	-	-	-	-	-	-
D Energieversorgung	13	12	12	-	-	1	-	1	-
E Wasserversorgung; Abwasser- und Abfallentsorgung und Beseitigung von Umweltverschmutzungen	3	2	2	-	1	-	-	-	-
F Baugewerbe	210	156	155	1	40	14	3	10	1
41 Hochbau	3	2	2	-	1	-	-	-	-
42 Tiefbau	2	-	-	-	2	-	-	-	-
43 Vorbereitende Baustellenarbeiten, Bauinstallation und sonstiges Ausbaugewerbe	205	154	153	1	37	14	3	10	1
G Handel; Instandhaltung und Reparatur von Kraftfahrzeugen	279	211	205	6	39	29	7	-	22
45 Handel mit Kraftfahrzeugen; Instandhaltung und Reparatur von Kraftfahrzeugen	40	29	29	-	8	3	-	-	3
46 Großhandel (ohne Handel mit Kfz)	33	19	19	-	10	4	-	-	4
47 Einzelhandel (ohne Handel mit Kfz)	206	163	157	6	21	22	7	-	15
H Verkehr und Lagerei	49	38	36	2	8	3	2	-	1
49 Landverkehr und Transport in Rohrfernleitungen	23	19	19	-	2	2	1	-	1
53 Post-, Kurier- und Expressdienste	11	9	9	-	2	-	-	-	-

1 Gewerbeanmeldungen in Brandenburg im September 2018 nach Wirtschaftsbereichen

Wirtschaftsabschnitt	Wirtschaftsabteilung	Gewerbeanmeldungen insgesamt	Neuerrichtungen			Zuzug	Übernahme			
			insgesamt	Neugründung	Umwandlung		insgesamt	Rechtsformwechsel	Gesellschaftereintritt	Erbfolge/Kauf/Pacht
Anzahl										
I	Gastgewerbe	79	60	60	–	3	16	–	1	15
55	Beherbergung	14	11	11	–	–	3	–	–	3
56	Gastronomie	65	49	49	–	3	13	–	1	12
J	Information und Kommunikation	69	52	51	1	15	2	–	1	1
58	Verlagswesen	3	2	2	–	–	1	–	1	–
61	Telekommunikation	1	1	1	–	–	–	–	–	–
62	Erbringung von Dienstleistungen der Informationstechnologie	49	37	37	–	11	1	–	–	1
63	Informationsdienstleistungen	9	6	5	1	3	–	–	–	–
K	Erbringung von Finanz- und Versicherungsdienstleistungen	50	37	35	2	13	–	–	–	–
66	Mit Finanz- und Versicherungsdienstleistungen verbundene Tätigkeiten	39	29	29	–	10	–	–	–	–
L	Grundstücks- und Wohnungswesen	56	34	34	–	21	1	1	–	–
M	Erbringung von freiberuflichen, wissenschaftlichen und technischen Dienstleistungen	135	108	108	–	22	5	3	–	2
70	Verwaltung und Führung von Unternehmen und Betrieben, Unternehmensberatung	31	22	22	–	9	–	–	–	–
73	Werbung und Marktforschung	27	24	24	–	2	1	1	–	–
N	Erbringung von sonstigen wirtschaftlichen Dienstleistungen	189	150	149	1	36	3	1	–	2
77	Vermietung von beweglichen Sachen	19	16	16	–	2	1	–	–	1
78	Vermittlung und Überlassung von Arbeitskräften	7	5	5	–	2	–	–	–	–
79	Reisebüros, Reiseveranstalter und Erbringung sonstiger Reservierungsdienstleistungen	7	7	7	–	–	–	–	–	–
81	Gebäudebetreuung; Garten- und Landschaftsbau	87	67	66	1	18	2	1	–	1
P	Erziehung und Unterricht	28	23	23	–	5	–	–	–	–
Q	Gesundheits- und Sozialwesen	25	22	22	–	3	–	–	–	–
R	Kunst, Unterhaltung und Erholung	36	26	26	–	7	3	1	1	1
O+S	Öffentliche Verwaltung, Verteidigung; Sozialversicherung; Erbringung von sonstigen Dienstleistungen	127	105	93	12	15	7	1	–	6
A-S	Insgesamt	1 394	1 076	1 050	26	232	86	20	15	51

2 Gewerbeanmeldungen in Brandenburg im September 2018 nach Art der Niederlassung, der Rechtsform und bei Einzelunternehmen nach Geschlecht und Staatsangehörigkeit

Art der Niederlassung — Rechtsform — Geschlecht — Staatsangehörigkeit	Gewerbe- anmel- dungen ins- gesamt	Neuerrichtung			Zuzug	Übernahme			
		ins- gesamt	Neu- gründung	Um- wandlung		ins- gesamt	Rechts- form- wechsel	Gesell- schafter- eintritt	Erbfolge/ Kauf/ Pacht
Anzahl									
Insgesamt	1 394	1 076	1 050	26	232	86	20	15	51
nach der Art der Niederlassung									
Hauptniederlassung	1 233	940	933	7	227	66	14	14	38
Zweigniederlassung	31	22	22	–	1	8	5	1	2
Unselbständige Zweigstelle	130	114	95	19	4	12	1	–	11
nach der Rechtsform des Unternehmens									
Einzelunternehmen	1 006	810	808	2	153	43	6	–	37
Offene Handelsgesellschaft	1	–	–	–	1	–	–	–	–
Kommanditgesellschaft	1	–	–	–	–	1	1	–	–
Gesellschaft mit beschränkter Haftung & Co. KG	24	16	15	1	6	2	–	2	–
Gesellschaft des bürgerlichen Rechts	61	38	38	–	8	15	–	13	2
Aktiengesellschaft	2	2	1	1	–	–	–	–	–
Gesellschaft mit beschränkter Haftung (GmbH)	294	208	186	22	61	25	13	–	12
GmbH ohne UG (haftungsbeschränkt)	247	174	152	22	54	19	8	–	11
Unternehmergesellschaft (UG haftungsbeschränkt)	47	34	34	–	7	6	5	–	1
Private Company Limited by Shares (Ltd.)	2	–	–	–	2	–	–	–	–
Genossenschaft	2	1	1	–	1	–	–	–	–
Eingetragener Verein	–	–	–	–	–	–	–	–	–
Sonstige Rechtsformen	1	1	1	–	–	–	–	–	–
Einzelunternehmer/-innen nach Geschlecht									
weiblich	310	256	255	1	43	11	–	–	11
männlich	696	554	553	1	110	32	6	–	26
Einzelunternehmer/-innen nach ausgewählter Staatsangehörigkeit									
deutsch	775	615	613	2	127	33	6	–	27
bulgarisch	18	17	17	–	1	–	–	–	–
griechisch	3	2	2	–	–	1	–	–	1
italienisch	2	–	–	–	2	–	–	–	–
polnisch	39	34	34	–	5	–	–	–	–
rumänisch	69	63	63	–	6	–	–	–	–
türkisch	10	9	9	–	1	–	–	–	–
ungarisch	11	7	7	–	4	–	–	–	–

3 Neugründungen sowie Gewerbetreibende in Brandenburg im September 2018 nach Wirtschaftsbereichen

Wirtschaftsabschnitt Wirtschaftsabteilung	Neugründungen						Gewerbetreibende ¹	
	ins- gesamt	Betriebsgründung			sonstige Neugründung		ins- gesamt	darunter weiblich
		ins- gesamt	Haupt- nieder- lassung	Zweignieder- lassung/un- selbständige Zweigstelle	ins- gesamt	darunter Neben- erwerb		
	Anzahl							
A Land- und Forstwirtschaft, Fischerei	21	2	2	–	19	13	21	4
B Bergbau und Gewinnung von Steinen und Erden	–	–	–	–	–	–	–	–
C Verarbeitendes Gewerbe	18	9	7	2	9	6	22	5
10 Herstellung von Nahrungs- und Futtermitteln	–	–	–	–	–	–	–	–
11 Getränkeherstellung	1	–	–	–	1	1	2	–
13 Herstellung von Textilien	–	–	–	–	–	–	–	–
14 Herstellung von Bekleidung	4	1	1	–	3	3	4	4
16 Herstellung von Holz-, Flecht-, Korb- und Korkwaren (ohne Möbel)	–	–	–	–	–	–	–	–
18 Herstellung von Druckerzeugnissen; Vervielfältigung von bespielten Ton-, Bild- und Datenträgern	–	–	–	–	–	–	–	–
25 Herstellung von Metallernzeugnissen	3	–	–	–	3	1	3	–
26 Herstellung von Datenverarbeitungs- geräten, elektronischen und optischen Erzeugnissen	1	1	1	–	–	–	1	–
27 Herstellung von elektrischen Ausrüstungen	–	–	–	–	–	–	–	–
28 Maschinenbau	4	4	2	2	–	–	6	–
29 Herstellung von Kraftwagen und Kraftwagenteilen	–	–	–	–	–	–	–	–
31 Herstellung von Möbeln	–	–	–	–	–	–	–	–
D Energieversorgung	12	4	1	3	8	8	16	5
E Wasserversorgung; Abwasser- und Abfallentsorgung und Beseitigung von Umweltverschmutzungen	2	2	1	1	–	–	2	–
F Baugewerbe	155	29	26	3	126	22	161	9
41 Hochbau	2	2	2	–	–	–	5	–
42 Tiefbau	–	–	–	–	–	–	–	–
43 Vorbereitende Baustellenarbeiten, Bauinstallation und sonstiges Ausbaugewerbe	153	27	24	3	126	22	156	9
G Handel; Instandhaltung und Reparatur von Kraftfahrzeugen	205	62	32	30	143	104	243	79
45 Handel mit Kraftfahrzeugen; Instandhaltung und Reparatur von Kraftfahrzeugen	29	12	4	8	17	12	30	2
46 Großhandel (ohne Handel mit Kfz)	19	4	3	1	15	12	23	10
47 Einzelhandel (ohne Handel mit Kfz)	157	46	25	21	111	80	190	67
H Verkehr und Lagerei	36	12	9	3	24	12	39	6
49 Landverkehr und Transport in Rohrfernleitungen	19	4	3	1	15	7	19	2
53 Post-, Kurier- und Expressdienste	9	3	3	–	6	2	10	1

3 Neugründungen sowie Gewerbetreibende in Brandenburg im September 2018 nach Wirtschaftsbereichen

Wirtschaftsabschnitt Wirtschaftsabteilung	Neugründungen						Gewerbetreibende ¹		
	ins- gesamt	Betriebsgründung			sonstige Neugründung		ins- gesamt	darunter weiblich	
		ins- gesamt	Haupt- nieder- lassung	Zweignieder- lassung/un- selbständige Zweigstelle	ins- gesamt	darunter Neben- erwerb			
	Anzahl								
I Gastgewerbe	60	31	19	12	29	10	67	23	
55 Beherbergung	11	3	2	1	8	5	12	2	
56 Gastronomie	49	28	17	11	21	5	55	21	
J Information und Kommunikation	51	15	11	4	36	24	56	5	
58 Verlagswesen	2	1	1	–	1	1	2	–	
61 Telekommunikation	1	–	–	–	1	–	1	–	
62 Erbringung von Dienstleistungen der Informationstechnologie	37	13	9	4	24	18	41	4	
63 Informationsdienstleistungen	5	1	1	–	4	1	6	1	
K Erbringung von Finanz- und Versicherungsdienstleistungen	35	15	8	7	20	13	39	8	
66 Mit Finanz- und Versicherungs- dienstleistungen verbundene Tätigkeiten	29	9	3	6	20	13	29	6	
L Grundstücks- und Wohnungswesen	34	21	17	4	13	3	46	12	
M Erbringung von freiberuflichen, wissenschaftlichen und technischen Dienstleistungen	108	38	25	13	70	59	124	40	
70 Verwaltung und Führung von Unternehmen und Betrieben, Unternehmensberatung	22	16	9	7	6	6	32	7	
73 Werbung und Marktforschung	24	1	–	1	23	20	25	11	
N Erbringung von sonstigen wirtschaftlichen Dienstleistungen	149	36	22	14	113	71	176	38	
77 Vermietung von beweglichen Sachen	16	5	2	3	11	7	24	4	
78 Vermittlung und Überlassung von Arbeitskräften	5	3	1	2	2	2	8	2	
79 Reisebüros, Reiseveranstalter und Erbringung sonstiger Reservierungsdienstleistungen	7	3	3	–	4	3	9	4	
81 Gebäudebetreuung; Garten- und Landschaftsbau	66	10	7	3	56	33	69	12	
P Erziehung und Unterricht	23	6	1	5	17	12	26	13	
Q Gesundheits- und Sozialwesen	22	4	3	1	18	14	24	16	
R Kunst, Unterhaltung und Erholung	26	7	5	2	19	11	27	6	
O+S Öffentliche Verwaltung, Verteidigung; Sozialversicherung; Erbringung von sonstigen Dienstleistungen	93	25	12	13	68	39	107	56	
A-S	Insgesamt	1 050	318	201	117	732	421	1 196	325

¹ anzeigepflichtige Personen, die eine Neugründung vorgenommen haben

4 Neugründungen sowie Gewerbetreibende in Brandenburg im September 2018 nach der Rechtsform und bei Einzelunternehmen nach Geschlecht und Staatsangehörigkeit

Rechtsform — Geschlecht — Staatsangehörigkeit	Neugründungen						Gewerbetreibende ¹	
	ins- gesamt	Betriebsgründung			sonstige Neugründung		ins- gesamt	darunter weiblich
		ins- gesamt	Haupt- nieder- lassung	Zweignieder- lassung/un- selbständige Zweigstelle	ins- gesamt	darunter Neben- erwerb		
	Anzahl							
Insgesamt	1 050	318	201	117	732	421	1 196	325
	nach der Rechtsform des Unternehmens							
Einzelunternehmen	808	100	57	43	708	397	808	255
Offene Handelsgesellschaft	–	–	–	–	–	–	–	–
Kommanditgesellschaft	–	–	–	–	–	–	–	–
Gesellschaft mit beschränkter Haftung & Co. KG	15	15	9	6	–	–	27	3
Gesellschaft des bürgerlichen Rechts	38	23	19	4	15	15	80	31
Aktiengesellschaft	1	1	–	1	–	–	–	–
Gesellschaft mit beschränkter Haftung (GmbH)	186	177	115	62	9	9	277	36
GmbH ohne UG (haftungsbeschränkt)	152	147	89	58	5	5	237	28
Unternehmergeellschaft (UG haftungsbeschränkt)	34	30	26	4	4	4	40	8
Private Company Limited by Shares (Ltd.)	–	–	–	–	–	–	–	–
Genossenschaft	1	1	–	1	–	–	3	–
Eingetragener Verein	–	–	–	–	–	–	–	–
Sonstige Rechtsformen	1	1	1	–	–	–	1	–
	Einzelunternehmer/-innen nach Geschlecht							
weiblich	255	32	18	14	223	158	x	x
männlich	553	68	39	29	485	239	x	x
	Einzelunternehmer/-innen nach ausgewählter Staatsangehörigkeit							
deutsch	613	79	39	40	534	362	613	215
bulgarisch	17	–	–	–	17	1	17	3
griechisch	2	1	1	–	1	–	2	–
italienisch	–	–	–	–	–	–	–	–
polnisch	34	6	6	–	28	9	34	7
rumänisch	63	–	–	–	63	4	63	3
türkisch	9	7	5	2	2	–	9	1
ungarisch	7	–	–	–	7	1	7	2

¹ anzeigepflichtige Personen, die eine Neugründung vorgenommen haben

5 Gewerbeabmeldungen in Brandenburg im September 2018 nach Wirtschaftsbereichen

Wirtschaftsabschnitt Wirtschaftsabteilung	Gewerbeabmeldungen insgesamt	Aufgabe			Fortzug	Übergabe			
		insgesamt	vollständige Aufgabe	Umwandlung		insgesamt	Rechtsformwechsel	Gesellschafteraustritt	Erbfolge/Verkauf/Verpachtung
A Land- und Forstwirtschaft, Fischerei	9	6	6	–	2	1	–	–	1
B Bergbau und Gewinnung von Steinen und Erden	–	–	–	–	–	–	–	–	–
C Verarbeitendes Gewerbe	29	22	22	–	4	3	1	1	1
10 Herstellung von Nahrungs- und Futtermitteln	3	2	2	–	–	1	1	–	–
11 Getränkeherstellung	–	–	–	–	–	–	–	–	–
13 Herstellung von Textilien	2	2	2	–	–	–	–	–	–
14 Herstellung von Bekleidung	4	4	4	–	–	–	–	–	–
16 Herstellung von Holz-, Flecht-, Korb- und Korkwaren (ohne Möbel)	1	1	1	–	–	–	–	–	–
18 Herstellung von Druckerzeugnissen; Vervielfältigung von bespielten Ton-, Bild- und Datenträgern	–	–	–	–	–	–	–	–	–
25 Herstellung von Metallerzeugnissen	4	1	1	–	2	1	–	1	–
26 Herstellung von Datenverarbeitungsgeräten, elektronischen und optischen Erzeugnissen	1	1	1	–	–	–	–	–	–
27 Herstellung von elektrischen Ausrüstungen	1	1	1	–	–	–	–	–	–
28 Maschinenbau	1	1	1	–	–	–	–	–	–
29 Herstellung von Kraftwagen und Kraftwagenteilen	–	–	–	–	–	–	–	–	–
31 Herstellung von Möbeln	1	–	–	–	1	–	–	–	–
D Energieversorgung	10	5	5	–	3	2	–	1	1
E Wasserversorgung; Abwasser- und Abfallentsorgung und Beseitigung von Umweltverschmutzungen	3	2	2	–	–	1	–	–	1
F Baugewerbe	217	182	181	1	20	15	3	10	2
41 Hochbau	1	–	–	–	1	–	–	–	–
42 Tiefbau	3	3	3	–	–	–	–	–	–
43 Vorbereitende Baustellenarbeiten, Bauinstallation und sonstiges Ausbaugewerbe	213	179	178	1	19	15	3	10	2
G Handel; Instandhaltung und Reparatur von Kraftfahrzeugen	305	252	246	6	29	24	7	–	17
45 Handel mit Kraftfahrzeugen; Instandhaltung und Reparatur von Kraftfahrzeugen	38	29	29	–	7	2	–	–	2
46 Großhandel (ohne Handel mit Kfz)	55	48	47	1	5	2	1	–	1
47 Einzelhandel (ohne Handel mit Kfz)	212	175	170	5	17	20	6	–	14
H Verkehr und Lagerei	53	45	44	1	5	3	2	–	1
49 Landverkehr und Transport in Rohrfernleitungen	24	18	18	–	3	3	2	–	1
53 Post-, Kurier- und Expressdienste	18	18	18	–	–	–	–	–	–

5 Gewerbeabmeldungen in Brandenburg im September 2018 nach Wirtschaftsbereichen

Wirtschaftsabschnitt	Wirtschaftsabteilung	Gewerbeabmeldungen insgesamt	Aufgabe			Fortzug	Übergabe			
			insgesamt	vollständige Aufgabe	Umwandlung		insgesamt	Rechtsformwechsel	Gesellschafteraustritt	Erbfolge/Verkauf/Verpachtung
Anzahl										
I	Gastgewerbe	97	85	85	–	3	9	–	2	7
	55 Beherbergung	20	18	18	–	1	1	–	–	1
	56 Gastronomie	77	67	67	–	2	8	–	2	6
J	Information und Kommunikation	45	34	33	1	10	1	–	–	1
	58 Verlagswesen	1	1	1	–	–	–	–	–	–
	61 Telekommunikation	1	–	–	–	1	–	–	–	–
	62 Erbringung von Dienstleistungen der Informationstechnologie	32	26	25	1	5	1	–	–	1
	63 Informationsdienstleistungen	9	6	6	–	3	–	–	–	–
K	Erbringung von Finanz- und Versicherungsdienstleistungen	55	50	49	1	5	–	–	–	–
	66 Mit Finanz- und Versicherungsdienstleistungen verbundene Tätigkeiten	47	42	42	–	5	–	–	–	–
L	Grundstücks- und Wohnungswesen	29	22	21	1	6	1	1	–	–
M	Erbringung von freiberuflichen, wissenschaftlichen und technischen Dienstleistungen	91	72	71	1	18	1	–	–	1
	70 Verwaltung und Führung von Unternehmen und Betrieben, Unternehmensberatung	23	16	16	–	7	–	–	–	–
	73 Werbung und Marktforschung	21	20	20	–	1	–	–	–	–
N	Erbringung von sonstigen wirtschaftlichen Dienstleistungen	172	138	137	1	29	5	3	–	2
	77 Vermietung von beweglichen Sachen	15	11	11	–	3	1	–	–	1
	78 Vermittlung und Überlassung von Arbeitskräften	5	4	3	1	1	–	–	–	–
	79 Reisebüros, Reiseveranstalter und Erbringung sonstiger Reservierungsdienstleistungen	8	7	7	–	1	–	–	–	–
	81 Gebäudebetreuung; Garten- und Landschaftsbau	74	62	62	–	9	3	2	–	1
P	Erziehung und Unterricht	23	18	18	–	5	–	–	–	–
Q	Gesundheits- und Sozialwesen	14	11	11	–	3	–	–	–	–
R	Kunst, Unterhaltung und Erholung	31	24	24	–	5	2	1	–	1
O+S	Öffentliche Verwaltung, Verteidigung; Sozialversicherung; Erbringung von sonstigen Dienstleistungen	124	101	86	15	12	11	1	1	9
A-S	Insgesamt	1 307	1 069	1 041	28	159	79	19	15	45

6 Gewerbeabmeldungen in Brandenburg im September 2018 nach Art der Niederlassung, der Rechtsform und bei Einzelunternehmen nach Geschlecht und Staatsangehörigkeit

Art der Niederlassung — Rechtsform — Geschlecht — Staatsangehörigkeit	Gewerbe- abmel- dungen ins- gesamt	Aufgabe			Fortzug	Übergabe			
		ins- gesamt	voll- ständige Aufgabe	Um- wandlung		ins- gesamt	Rechts- form- wechsel	Gesell- schafter- austritt	Erbfolge/ Verkauf/ Verpach- tung
Anzahl									
Insgesamt	1 307	1 069	1 041	28	159	79	19	15	45
nach der Art der Niederlassung									
Hauptniederlassung	1 159	948	938	10	155	56	14	14	28
Zweigniederlassung	24	18	18	–	2	4	2	–	2
Unselbständige Zweigstelle	124	103	85	18	2	19	3	1	15
nach der Rechtsform des Unternehmens									
Einzelunternehmen	1 040	883	880	3	117	40	11	–	29
Offene Handelsgesellschaft	5	3	3	–	1	1	1	–	–
Kommanditgesellschaft	–	–	–	–	–	–	–	–	–
Gesellschaft mit beschränkter Haftung & Co. KG	18	14	12	2	1	3	–	–	3
Gesellschaft des bürgerlichen Rechts	52	28	28	–	6	18	–	15	3
Aktiengesellschaft	6	3	2	1	2	1	–	–	1
Gesellschaft mit beschränkter Haftung (GmbH)	171	126	104	22	29	16	7	–	9
GmbH ohne UG (haftungsbeschränkt)	152	111	89	22	27	14	6	–	8
Unternehmergesellschaft (UG haftungsbeschränkt)	19	15	15	–	2	2	1	–	1
Private Company Limited by Shares (Ltd.)	4	3	3	–	1	–	–	–	–
Genossenschaft	4	3	3	–	1	–	–	–	–
Eingetragener Verein	1	1	1	–	–	–	–	–	–
Sonstige Rechtsformen	6	5	5	–	1	–	–	–	–
Einzelunternehmer/-innen nach Geschlecht									
weiblich	354	301	301	–	42	11	1	–	10
männlich	686	582	579	3	75	29	10	–	19
Einzelunternehmer/-innen nach ausgewählter Staatsangehörigkeit									
deutsch	858	721	718	3	104	33	10	–	23
bulgarisch	13	12	12	–	1	–	–	–	–
griechisch	1	1	1	–	–	–	–	–	–
italienisch	1	1	1	–	–	–	–	–	–
polnisch	53	49	49	–	3	1	1	–	–
rumänisch	45	45	45	–	–	–	–	–	–
türkisch	10	8	8	–	1	1	–	–	1
ungarisch	2	2	2	–	–	–	–	–	–

**7 Vollständige Aufgaben sowie Gewerbetreibende in Brandenburg im September 2018
nach Wirtschaftsbereichen**

Wirtschaftsabschnitt Wirtschaftsabteilung	Vollständige Aufgabe						Gewerbetreibende ¹	
	ins- gesamt	Betriebsaufgabe			sonstige Stilllegung		ins- gesamt	darunter weiblich
		ins- gesamt	Haupt- nieder- lassung	Zweignieder- lassung/un- selbständige Zweigstelle	ins- gesamt	darunter Neben- erwerb		
Anzahl								
A Land- und Forstwirtschaft, Fischerei	6	–	–	–	6	3	6	2
B Bergbau und Gewinnung von Steinen und Erden	–	–	–	–	–	–	–	–
C Verarbeitendes Gewerbe	22	8	8	–	14	6	23	10
10 Herstellung von Nahrungs- und Futtermitteln	2	1	1	–	1	–	2	–
11 Getränkeherstellung	–	–	–	–	–	–	–	–
13 Herstellung von Textilien	2	1	1	–	1	1	3	1
14 Herstellung von Bekleidung	4	–	–	–	4	4	4	4
16 Herstellung von Holz-, Flecht-, Korb- und Korkwaren (ohne Möbel)	1	–	–	–	1	–	1	–
18 Herstellung von Druckerzeugnissen; Vervielfältigung von bespielten Ton-, Bild- und Datenträgern	–	–	–	–	–	–	–	–
25 Herstellung von Metallerzeugnissen	1	1	1	–	–	–	1	–
26 Herstellung von Datenverarbeitungs- geräten, elektronischen und optischen Erzeugnissen	1	1	1	–	–	–	1	–
27 Herstellung von elektrischen Ausrüstungen	1	1	1	–	–	–	1	–
28 Maschinenbau	1	1	1	–	–	–	1	–
29 Herstellung von Kraftwagen und Kraftwagenteilen	–	–	–	–	–	–	–	–
31 Herstellung von Möbeln	–	–	–	–	–	–	–	–
D Energieversorgung	5	1	1	–	4	4	5	2
E Wasserversorgung; Abwasser- und Abfallentsorgung und Beseitigung von Umweltverschmutzungen	2	2	1	1	–	–	3	1
F Baugewerbe	181	32	31	1	149	24	196	6
41 Hochbau	–	–	–	–	–	–	–	–
42 Tiefbau	3	–	–	–	3	1	3	1
43 Vorbereitende Baustellenarbeiten, Bauinstallation und sonstiges Ausbaugewerbe	178	32	31	1	146	23	193	5
G Handel; Instandhaltung und Reparatur von Kraftfahrzeugen	246	83	38	45	163	84	285	90
45 Handel mit Kraftfahrzeugen; Instandhaltung und Reparatur von Kraftfahrzeugen	29	10	7	3	19	7	29	4
46 Großhandel (ohne Handel mit Kfz)	47	10	9	1	37	12	48	10
47 Einzelhandel (ohne Handel mit Kfz)	170	63	22	41	107	65	208	76
H Verkehr und Lagerei	44	14	11	3	30	13	47	9
49 Landverkehr und Transport in Rohrfernleitungen	18	4	4	–	14	6	18	4
53 Post-, Kurier- und Expressdienste	18	6	4	2	12	5	21	5

**7 Vollständige Aufgaben sowie Gewerbetreibende in Brandenburg im September 2018
nach Wirtschaftsbereichen**

Wirtschaftsabschnitt Wirtschaftsabteilung		Vollständige Aufgabe					Gewerbetreibende ¹		
		ins- gesamt	Betriebsaufgabe			sonstige Stilllegung		ins- gesamt	darunter weiblich
			ins- gesamt	Haupt- nieder- lassung	Zweignieder- lassung/un- selbständige Zweigstelle	ins- gesamt	darunter Neben- erwerb		
Anzahl									
I	Gastgewerbe	85	31	25	6	54	17	86	34
55	Beherbergung	18	1	1	–	17	8	19	6
56	Gastronomie	67	30	24	6	37	9	67	28
J	Information und Kommunikation	33	10	8	2	23	15	35	6
58	Verlagswesen	1	–	–	–	1	1	1	1
61	Telekommunikation	–	–	–	–	–	–	–	–
62	Erbringung von Dienstleistungen der Informationstechnologie	25	9	7	2	16	8	27	1
63	Informationsdienstleistungen	6	1	1	–	5	5	6	4
K	Erbringung von Finanz- und Versicherungsdienstleistungen	49	14	4	10	35	16	59	14
66	Mit Finanz- und Versicherungs- dienstleistungen verbundene Tätigkeiten	42	7	2	5	35	16	40	9
L	Grundstücks- und Wohnungswesen	21	5	4	1	16	6	22	9
M	Erbringung von freiberuflichen, wissenschaftlichen und technischen Dienstleistungen	71	15	8	7	56	34	74	26
70	Verwaltung und Führung von Unternehmen und Betrieben, Unternehmensberatung	16	8	4	4	8	4	18	4
73	Werbung und Marktforschung	20	–	–	–	20	13	20	11
N	Erbringung von sonstigen wirtschaftlichen Dienstleistungen	137	24	14	10	113	55	147	47
77	Vermietung von beweglichen Sachen	11	3	–	3	8	7	17	5
78	Vermittlung und Überlassung von Arbeitskräften	3	2	1	1	1	–	3	1
79	Reisebüros, Reiseveranstalter und Erbringung sonstiger Reservierungsdienstleistungen	7	1	–	1	6	3	8	5
81	Gebäudebetreuung; Garten- und Landschaftsbau	62	11	9	2	51	20	63	13
P	Erziehung und Unterricht	18	6	1	5	12	10	18	5
Q	Gesundheits- und Sozialwesen	11	1	1	–	10	8	12	9
R	Kunst, Unterhaltung und Erholung	24	5	4	1	19	6	24	8
O+S	Öffentliche Verwaltung, Verteidigung; Sozialversicherung; Erbringung von sonstigen Dienstleistungen	86	16	5	11	70	39	89	59
A-S	Insgesamt	1 041	267	164	103	774	340	1 131	337

¹ anzeigepflichtige Personen, die eine vollständige Aufgabe vorgenommen haben

8 Vollständige Aufgaben sowie Gewerbetreibende in Brandenburg im September 2018 nach der Rechtsform und bei Einzelunternehmen nach Geschlecht und Staatsangehörigkeit

Rechtsform — Geschlecht — Staatsangehörigkeit	Vollständige Aufgabe						Gewerbetreibende ¹	
	ins- gesamt	Betriebsaufgabe			sonstige Stilllegung		ins- gesamt	darunter weiblich
		ins- gesamt	Haupt- nieder- lassung	Zweignieder- lassung/un- selbständige Zweigstelle	ins- gesamt	darunter Neben- erwerb		
	Anzahl							
Insgesamt	1 041	267	164	103	774	340	1 131	337
	nach der Rechtsform des Unternehmens							
Einzelunternehmen	880	118	72	46	762	328	880	301
Offene Handelsgesellschaft	3	3	3	–	–	–	13	2
Kommanditgesellschaft	–	–	–	–	–	–	–	–
Gesellschaft mit beschränkter Haftung & Co. KG	12	12	3	9	–	–	29	4
Gesellschaft des bürgerlichen Rechts	28	20	20	–	8	8	54	9
Aktiengesellschaft	2	2	–	2	–	–	–	–
Gesellschaft mit beschränkter Haftung (GmbH)	104	100	62	38	4	4	137	19
GmbH ohne UG (haftungsbeschränkt)	89	87	50	37	2	2	120	16
Unternehmergeellschaft (UG haftungsbeschränkt)	15	13	12	1	2	2	17	3
Private Company Limited by Shares (Ltd.)	3	3	2	1	–	–	3	–
Genossenschaft	3	3	–	3	–	–	11	2
Eingetragener Verein	1	1	1	–	–	–	1	–
Sonstige Rechtsformen	5	5	1	4	–	–	3	–
	Einzelunternehmer/-innen nach Geschlecht							
weiblich	301	38	23	15	263	152	x	x
männlich	579	80	49	31	499	176	x	x
	Einzelunternehmer/-innen nach ausgewählter Staatsangehörigkeit							
deutsch	718	104	62	42	614	304	718	272
bulgarisch	12	–	–	–	12	1	12	1
griechisch	1	1	1	–	–	–	1	–
italienisch	1	–	–	–	1	–	1	–
polnisch	49	2	1	1	47	5	49	8
rumänisch	45	–	–	–	45	4	45	–
türkisch	8	2	1	1	6	–	8	1
ungarisch	2	–	–	–	2	1	2	1

¹ anzeigepflichtige Personen, die eine vollständige Aufgabe vorgenommen haben

9 Gewerbeanmeldungen in Brandenburg im September 2018 nach ausgewählten Merkmalen und Verwaltungsbezirken

Amtlicher Gemeindegemeinschaftsschlüssel	Kreisfreie Stadt Landkreis	Gewerbeanmeldungen insgesamt	Neugründung	Umwandlung	Zuzug	Übernahme
12 0 51 000	Brandenburg an der Havel	39	32	1	3	3
12 0 52 000	Cottbus	50	39	8	3	–
12 0 53 000	Frankfurt (Oder)	44	38	1	1	4
12 0 54 000	Potsdam	116	98	2	14	2
12 0 60 000	Barnim	91	66	3	15	7
12 0 61 000	Dahme-Spreewald	122	92	–	18	12
12 0 62 000	Elbe-Elster	39	29	–	8	2
12 0 63 000	Havelland	92	69	1	12	10
12 0 64 000	Märkisch-Oderland	109	72	–	31	6
12 0 65 000	Oberhavel	121	80	1	34	6
12 0 66 000	Oberspreewald-Lausitz	36	23	2	6	5
12 0 67 000	Oder-Spree	83	65	1	12	5
12 0 68 000	Ostprignitz-Ruppin	45	33	2	7	3
12 0 69 000	Potsdam-Mittelmark	175	137	2	31	5
12 0 70 000	Prignitz	26	19	–	5	2
12 0 71 000	Spree-Neiße	40	33	–	2	5
12 0 72 000	Teltow-Fläming	128	92	2	28	6
12 0 73 000	Uckermark	38	33	–	2	3
12 0 00 000	Land Brandenburg	1 394	1 050	26	232	86

10 Gewerbeabmeldungen in Brandenburg im September 2018 nach ausgewählten Merkmalen und Verwaltungsbezirken

Amtlicher Gemeindegemeinschaftsschlüssel	Kreisfreie Stadt Landkreis	Gewerbeabmeldungen insgesamt	Vollständige Aufgabe	Umwandlung	Fortzug	Übergabe
12 0 51 000	Brandenburg an der Havel	35	28	1	4	2
12 0 52 000	Cottbus	51	37	9	2	3
12 0 53 000	Frankfurt (Oder)	40	34	1	3	2
12 0 54 000	Potsdam	103	81	2	19	1
12 0 60 000	Barnim	95	71	2	14	8
12 0 61 000	Dahme-Spreewald	109	85	1	13	10
12 0 62 000	Elbe-Elster	34	27	1	6	–
12 0 63 000	Havelland	98	76	2	12	8
12 0 64 000	Märkisch-Oderland	97	76	1	13	7
12 0 65 000	Oberhavel	135	114	–	14	7
12 0 66 000	Oberspreewald-Lausitz	46	38	1	3	4
12 0 67 000	Oder-Spree	90	71	1	15	3
12 0 68 000	Ostprignitz-Ruppin	29	24	–	3	2
12 0 69 000	Potsdam-Mittelmark	129	105	2	20	2
12 0 70 000	Prignitz	30	26	–	1	3
12 0 71 000	Spree-Neiße	52	43	1	3	5
12 0 72 000	Teltow-Fläming	86	67	3	10	6
12 0 73 000	Uckermark	48	38	–	4	6
12 0 00 000	Land Brandenburg	1 307	1 041	28	159	79

11 Gewerbean- und -abmeldungen in Brandenburg im September 2018 nach Wirtschaftsabschnitten und Verwaltungsbezirken

Amtlicher Gemeinde- schlüssel	Kreisfreie Stadt Landkreis	Insgesamt	Land- und Forstwirt- schaft	Verar- beitendes Gewerbe	Bau- gewerbe	Handel; Instand- haltung und Reparatur von Kfz	Verkehr und Lagerei
			A	C	F	G	H
		A-S	A	C	F	G	H
12 0 51 000	Brandenburg an der Havel	39	1	1	7	4	1
12 0 52 000	Cottbus	50	–	1	5	13	1
12 0 53 000	Frankfurt (Oder)	44	1	2	5	12	2
12 0 54 000	Potsdam	116	–	2	9	13	2
12 0 60 000	Barnim	91	3	–	13	19	6
12 0 61 000	Dahme-Spreewald	122	1	3	24	18	3
12 0 62 000	Elbe-Elster	39	3	2	4	9	–
12 0 63 000	Havelland	92	1	2	7	28	2
12 0 64 000	Märkisch-Oderland	109	2	–	21	20	6
12 0 65 000	Oberhavel	121	–	1	17	31	5
12 0 66 000	Oberspreewald-Lausitz	36	–	1	2	11	–
12 0 67 000	Oder-Spree	83	–	2	8	16	6
12 0 68 000	Ostprignitz-Ruppin	45	1	3	4	8	–
12 0 69 000	Potsdam-Mittelmark	175	–	1	55	26	3
12 0 70 000	Prignitz	26	3	–	4	3	1
12 0 71 000	Spree-Neiße	40	–	–	11	11	2
12 0 72 000	Teltow-Fläming	128	4	3	11	25	8
12 0 73 000	Uckermark	38	1	1	3	12	1
12 0 00 000	Land Brandenburg	1 394	21	25	210	279	49
12 0 51 000	Brandenburg an der Havel	35	–	–	4	13	1
12 0 52 000	Cottbus	51	–	–	5	14	2
12 0 53 000	Frankfurt (Oder)	40	–	–	4	9	4
12 0 54 000	Potsdam	103	–	2	13	18	5
12 0 60 000	Barnim	95	1	–	11	19	–
12 0 61 000	Dahme-Spreewald	109	–	2	20	25	7
12 0 62 000	Elbe-Elster	34	–	2	5	15	2
12 0 63 000	Havelland	98	1	1	18	24	4
12 0 64 000	Märkisch-Oderland	97	–	4	24	16	5
12 0 65 000	Oberhavel	135	–	1	37	28	6
12 0 66 000	Oberspreewald-Lausitz	46	–	–	4	12	2
12 0 67 000	Oder-Spree	90	–	4	12	18	4
12 0 68 000	Ostprignitz-Ruppin	29	–	1	4	10	1
12 0 69 000	Potsdam-Mittelmark	129	2	3	22	31	4
12 0 70 000	Prignitz	30	3	1	4	8	1
12 0 71 000	Spree-Neiße	52	–	2	14	12	2
12 0 72 000	Teltow-Fläming	86	–	3	10	23	2
12 0 73 000	Uckermark	48	2	3	6	10	1
12 0 00 000	Land Brandenburg	1 307	9	29	217	305	53

Davon							Amtlicher Gemeinde- schlüssel
Gastgewerbe	Information und Kommuni- kation	Erbringung von Finanz- und Versiche- rungsdienst- leistungen	Grundstücks- und Wohnungs- wesen	Erbringung von freiberuflichen, wissenschaft- lichen und technischen Dienst- leistungen	Erbringung von sonstigen wirt- schaftlichen Dienst- leistungen	Übrige Wirtschafts- zweige	
I	J	K	L	M	N	B, D, E, O-S	

Anmeldungen

3	–	1	1	4	7	9	12 0 51 000
–	2	4	1	8	6	9	12 0 52 000
5	3	–	–	2	7	5	12 0 53 000
8	13	4	5	19	20	21	12 0 54 000
6	5	1	3	6	13	16	12 0 60 000
8	6	3	7	11	16	22	12 0 61 000
2	4	1	1	4	–	9	12 0 62 000
3	5	4	3	12	11	14	12 0 63 000
7	3	5	2	6	14	23	12 0 64 000
9	3	3	2	9	22	19	12 0 65 000
1	1	1	–	4	9	6	12 0 66 000
7	7	4	1	6	8	18	12 0 67 000
5	3	2	2	4	9	4	12 0 68 000
3	8	5	9	16	24	25	12 0 69 000
5	–	2	1	3	1	3	12 0 70 000
–	2	–	1	4	4	5	12 0 71 000
4	2	8	16	15	12	20	12 0 72 000
3	2	2	1	2	6	4	12 0 73 000
79	69	50	56	135	189	232	12 0 00 000

Abmeldungen

5	2	1	1	3	1	4	12 0 51 000
–	–	2	–	9	5	14	12 0 52 000
4	1	1	1	1	10	5	12 0 53 000
6	10	5	1	10	13	20	12 0 54 000
4	7	8	2	10	14	19	12 0 60 000
12	1	4	3	7	19	9	12 0 61 000
4	–	–	–	–	2	4	12 0 62 000
6	1	2	4	6	14	17	12 0 63 000
4	7	3	2	2	15	15	12 0 64 000
10	6	5	1	9	11	21	12 0 65 000
8	–	1	2	3	5	9	12 0 66 000
10	5	6	2	4	10	15	12 0 67 000
6	–	–	1	2	2	2	12 0 68 000
6	3	8	4	8	18	20	12 0 69 000
2	–	1	1	2	4	3	12 0 70 000
2	–	3	1	2	5	9	12 0 71 000
5	1	2	3	8	15	14	12 0 72 000
3	1	3	–	5	9	5	12 0 73 000
97	45	55	29	91	172	205	12 0 00 000

Das Amt für Statistik Berlin-Brandenburg

Das Amt für Statistik Berlin-Brandenburg ist für beide Länder die zentrale Dienstleistungseinrichtung auf dem Gebiet der amtlichen Statistik. Das Amt erbringt Serviceleistungen im Bereich Information und Analyse für die breite Öffentlichkeit, für alle gesellschaftlichen Gruppen sowie für Kunden aus Verwaltung und Politik, Wirtschaft und Wissenschaft. Kerngeschäft des Amtes ist die Durchführung der gesetzlich angeordneten amtlichen Statistiken für Berlin und Brandenburg. Das Amt erhebt die Daten, bereitet sie auf, interpretiert und analysiert sie und veröffentlicht die Ergebnisse. Die Grundversorgung aller Nutzer mit statistischen Informationen erfolgt unentgeltlich, im Wesentlichen über das Internet und den Informationsservice. Daneben werden nachfrage- und zielgruppenorientierte Standardauswertungen zu Festpreisen angeboten. Kundenspezifische Aufbereitung / Beratung zu kostendeckenden Preisen ergänzt das Spektrum der Informationsbereitstellung.

Amtliche Statistik im Verbund

Die Statistiken werden bundesweit nach einheitlichen Konzepten, Methoden und Verfahren arbeitsteilig erstellt. Die statistischen Ämter der Länder sind dabei grundsätzlich für die Durchführung der Erhebungen, für die Aufbereitung und Veröffentlichung der Länderergebnisse zuständig. Durch diese Kooperation in einem „Statistikverbund“ entstehen für alle Länder vergleichbare und zu einem Bundesergebnis zusammenführbare Erhebungsergebnisse.

Produkte und Dienstleistungen

Informationsservice

info@statistik-bbb.de
mit statistischen Informationen für jedermann und Beratung sowie maßgeschneiderte Aufbereitungen von Daten über Berlin und Brandenburg. Auskunft, Beratung, Pressedienst sowie Fachbibliothek.

Standort Potsdam

Steinstraße 104 - 106, 14480 Potsdam
Tel. 0331 8173 - 1777
Fax 030 9028 - 4091
Mo – Do 9 – 15 Uhr, Fr 9 – 14 Uhr

Standort Berlin

Alt-Friedrichsfelde 60, 10315 Berlin
Bibliothek
Tel. 030 9021 - 3540
Mo – Do 9 – 15 Uhr, Fr 9 – 14 Uhr

Internet-Angebot

www.statistik-berlin-brandenburg.de
mit aktuellen Daten, Pressemitteilungen, Statistischen Berichten zum kostenlosen Herunterladen, regionalstatistischen Informationen, Wahlstatistiken und -analysen sowie einem Überblick über das gesamte Leistungsspektrum des Amtes.

Statistische Jahrbücher

mit einer Vielzahl von Tabellen aus nahezu allen Arbeitsgebieten der amtlichen Statistik.

Statistische Berichte

mit Ergebnissen der einzelnen Statistiken in Tabellen in tiefer sachlicher Gliederung und Grafiken zur Veranschaulichung von Entwicklungen und Strukturen.

Datenangebot aus dem Sachgebiet

Informationen zu dieser Veröffentlichung

Referat 34
Tel. 0331 8173 - 1348/1341
Tel. 030 9021 - 3823
Fax 030 9028 - 4088
gewerbemeldungen@statistik-bbb.de

Weitere Veröffentlichungen zum Thema

Statistische Berichte:

- Gewerbeanzeigen im Land Brandenburg, jährlich
D I 2 – j
- Gewerbeanzeigen im Land Berlin, monatlich
D I 1 – m
jährlich
D I 2 – j