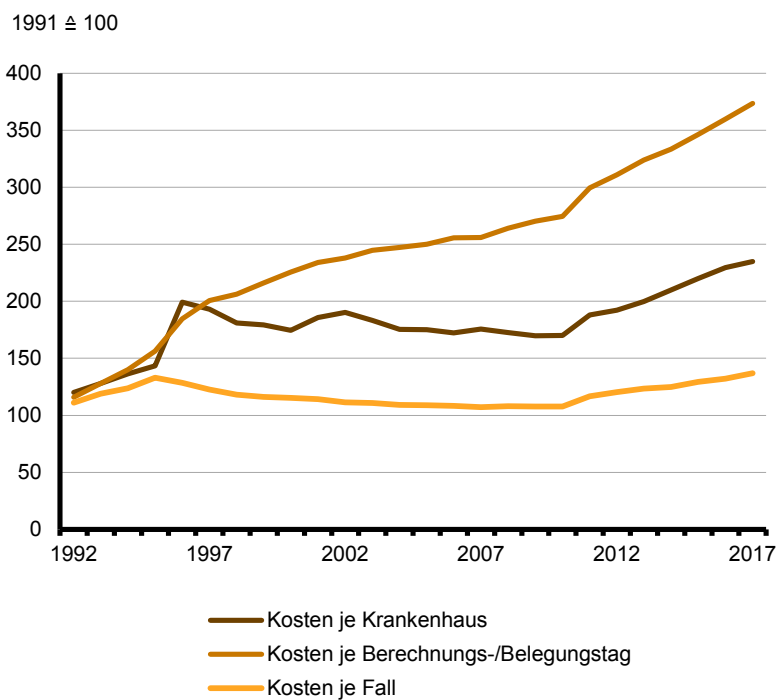


Statistischer Bericht

A IV 4 – j / 17

Krankenhäuser im Land Berlin 2017 Teil III Kostennachweis

**Kostenkennziffern der Krankenhäuser im Land Berlin
1992 bis 2017**



Impressum

Statistischer Bericht
A IV 4 – j / 17

Erscheinungsfolge: jährlich
Erschienen im **Januar 2019**

Herausgeber

Amt für Statistik Berlin-Brandenburg
Steinstraße 104 - 106
14480 Potsdam
info@statistik-bbb.de
www.statistik-berlin-brandenburg.de

Tel. 0331 8173 - 1777
Fax 030 9028 - 4091

Zeichenerklärung

- 0 weniger als die Hälfte von 1
in der letzten besetzten Stelle,
jedoch mehr als nichts
- nichts vorhanden
- ... Angabe fällt später an
- () Aussagewert ist eingeschränkt
- / Zahlenwert nicht sicher genug
- Zahlenwert unbekannt oder
geheim zu halten
- x Tabellenfach gesperrt
- p vorläufige Zahl
- r berichtigte Zahl
- s geschätzte Zahl

Amt für Statistik Berlin-Brandenburg,
Potsdam, 2019



*Dieses Werk ist unter einer Creative Commons Lizenz
vom Typ Namensnennung 3.0 Deutschland zugänglich.
Um eine Kopie dieser Lizenz einzusehen, konsultieren Sie
<http://creativecommons.org/licenses/by/3.0/de/>*

Inhaltsverzeichnis

Seite

Metadaten zu dieser Statistik
(externer Link)

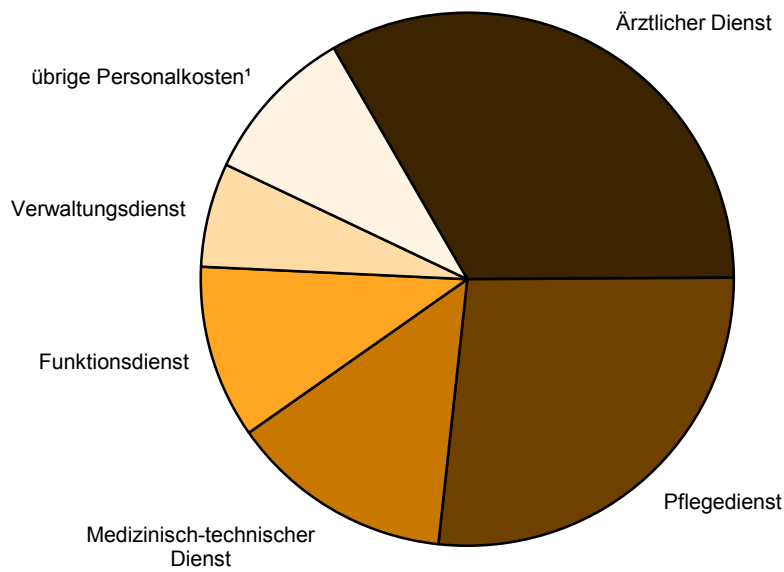
Grafiken

1	Personalkosten der Krankenhäuser im Land Berlin 2017 nach Personalgruppen	4
2	Personalkosten, Materialaufwand und sonstige betriebliche Aufwendungen aus Sachkosten der allgemeinen Krankenhäuser im Land Berlin 2017 nach Förderung der Krankenhäuser	4
3	Bereinigte Kosten je Krankenhaus im Land Berlin 2017 nach Größenklassen	6

Tabellen

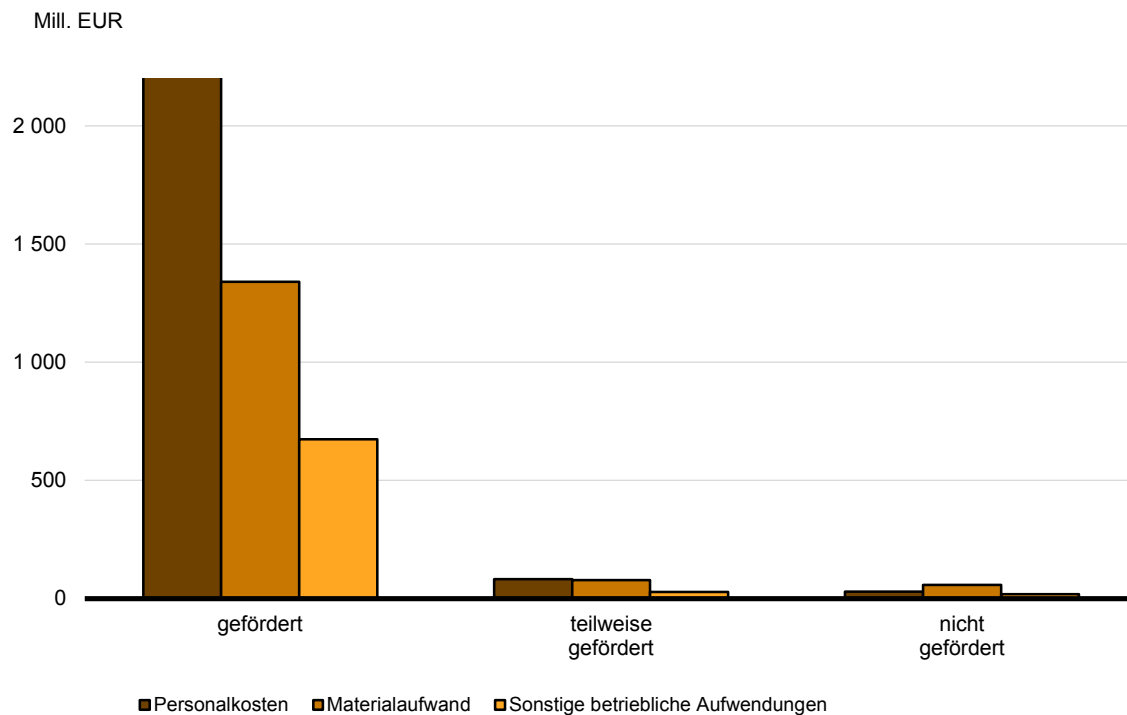
1	Grunddaten, Kosten und Kostenkennziffern der Krankenhäuser im Land Berlin 1991 bis 2017	5
2	Grunddaten, Kosten und Kostenkennziffern der Krankenhäuser im Land Berlin 2017 nach Größenklassen, Typ und Förderung der Krankenhäuser	6
3	Kosten der Krankenhäuser im Land Berlin 2017 nach Kostenarten sowie Typ und Förderung der Krankenhäuser	7
4	Kosten der Krankenhäuser im Land Berlin 2017 nach Kostenarten sowie Kostenkennziffern	8
5	Personalkosten der Krankenhäuser je Vollkraft im Land Berlin 2017, 2016 und 2015 nach Personalgruppen sowie Typ und Förderung der Krankenhäuser	9
	Krankenhäuser in Berlin	10

1 Personalkosten der Krankenhäuser im Land Berlin 2017 nach Personalgruppen



1 Wirtschafts- und Versorgungsdienst, technischer Dienst, Sonderdienste, klinisches Hauspersonal, sonstiges Personal, nicht zurechenbare Personalkosten

2 Personalkosten, Materialaufwand und sonstige betriebliche Aufwendungen aus Sachkosten der allgemeinen Krankenhäuser im Land Berlin 2017 nach Förderung der Krankenhäuser



1 Grunddaten, Kosten und Kostenkennziffern der Krankenhäuser im Land Berlin 1991 bis 2017

Jahr	Kranken- häuser	Aufge- stellte Betten	Behand- lungs- fälle	Berech- nungs-/ Bele- gungs- tage	Bereinigte Kosten ¹				
					insgesamt	je Kranken- haus	je aufge- stelltes Bett	je Behand- lungsfall	je Berech- nungs-/ Bele- gungstag
					Anzahl	1 000	1 000 EUR	EUR	
absolut									
1991	104	39 895	630 084	12 540	2 280 999	21 933	57 175	3 620	182
1992	98	37 896	642 217	12 238	2 581 549	26 342	68 122	4 020	211
1993	98	36 783	637 698	11 797	2 748 514	28 046	74 722	4 310	233
1997	68	26 469	649 244	7 876	2 880 376	42 358	108 821	4 437	366
1998	73	25 110	677 818	7 727	2 899 803	39 723	115 484	4 278	375
1999	74	24 170	692 263	7 400	2 910 035	39 325	120 399	4 204	393
2000	76	23 287	697 609	7 085	2 910 468	38 296	124 983	4 172	411
2001	70	22 620	690 244	6 696	2 853 596	40 766	126 154	4 134	426
2002	67	21 404	694 028	6 457	2 796 738	41 742	130 664	4 030	433
2003	69	20 991	691 115	6 221	2 772 177	40 176	132 065	4 011	446
2004	71	20 531	691 224	6 065	2 729 280	38 441	132 935	3 948	450
2005	71	20 350	691 869	5 984	2 725 241	38 384	133 918	3 939	455
2006	72	19 859	694 518	5 848	2 721 860	37 804	137 059	3 919	465
2007	71	19 627	705 203	5 871	2 735 274	38 525	139 363	3 879	466
2008	74	19 407	716 081	5 825	2 800 538	37 845	144 306	3 911	481
2009	77	19 668	736 112	5 834	2 869 705	37 269	145 907	3 898	492
2010	79	19 782	755 185	5 897	2 946 540	37 298	148 951	3 902	500
2011	79	19 905	771 418	5 981	3 259 015	41 253	163 728	4 225	545
2012	81	20 133	782 745	6 034	3 416 056	42 174	169 674	4 364	566
2013	81	20 070	794 009	6 022	3 551 134	43 841	176 937	4 472	590
2014	80	20 021	813 799	6 068	3 682 042	46 026	183 909	4 525	607
2015	81	19 975	825 288	6 124	3 861 873	48 273	193 374	4 679	631
2016	81	20 127	852 925	6 228	4 079 357	50 362	202 681	4 783	655
2017	83	20 390	863 070	6 290	4 276 685	51 526	209 744	4 955	680
Messzahl 1991 = 100									
1992	94,2	95,0	101,9	97,6	113,2	120,1	119,1	111,0	116,0
1993	94,2	92,2	101,2	94,1	120,5	127,9	130,7	119,1	128,0
1997	65,4	66,3	103,0	62,8	126,3	193,1	190,3	122,6	200,8
1998	70,2	62,9	107,6	61,6	127,1	181,1	202,0	118,2	206,2
1999	71,2	60,6	109,9	59,0	127,6	179,3	210,6	116,1	216,0
2000	73,1	58,4	110,7	56,5	127,6	174,6	218,6	115,2	225,7
2001	67,3	56,7	109,5	53,4	125,1	185,9	220,6	114,2	234,1
2002	64,4	53,7	110,1	51,5	122,6	190,3	228,5	111,3	238,0
2003	66,3	52,6	109,7	49,6	121,5	183,2	231,0	110,8	244,8
2004	68,3	51,5	109,7	48,4	119,7	175,3	232,5	109,1	247,2
2005	68,3	51,0	109,8	47,7	119,5	175,0	234,2	108,8	250,2
2006	69,2	49,8	110,2	46,6	119,3	172,4	239,7	108,3	255,7
2007	68,3	49,2	111,9	46,8	119,9	175,7	243,7	107,1	256,0
2008	71,2	48,6	113,6	46,5	122,8	172,6	252,4	108,0	264,1
2009	74,0	49,3	116,8	46,5	125,8	169,9	255,2	107,7	270,2
2010	76,0	49,6	119,9	47,0	129,2	170,1	260,5	107,8	274,5
2011	76,0	49,9	122,4	47,7	142,9	188,1	286,4	116,7	299,4
2012	77,9	50,5	124,2	48,1	149,8	192,3	296,8	120,5	311,0
2013	77,9	50,3	126,0	48,0	155,7	199,9	309,5	123,5	324,0
2014	76,9	50,2	129,2	48,4	161,4	209,8	321,7	125,0	333,4
2015	77,9	50,1	131,0	48,8	169,3	220,1	338,2	129,3	346,4
2016	77,9	50,4	135,4	49,7	178,8	229,6	354,5	132,1	359,9
2017	79,8	51,1	137,0	50,2	187,5	234,9	366,8	136,9	373,6

¹ zur langfristigen Vergleichbarkeit ohne Ausbildungsfonds, der 2007 erstmalig erhoben wurde

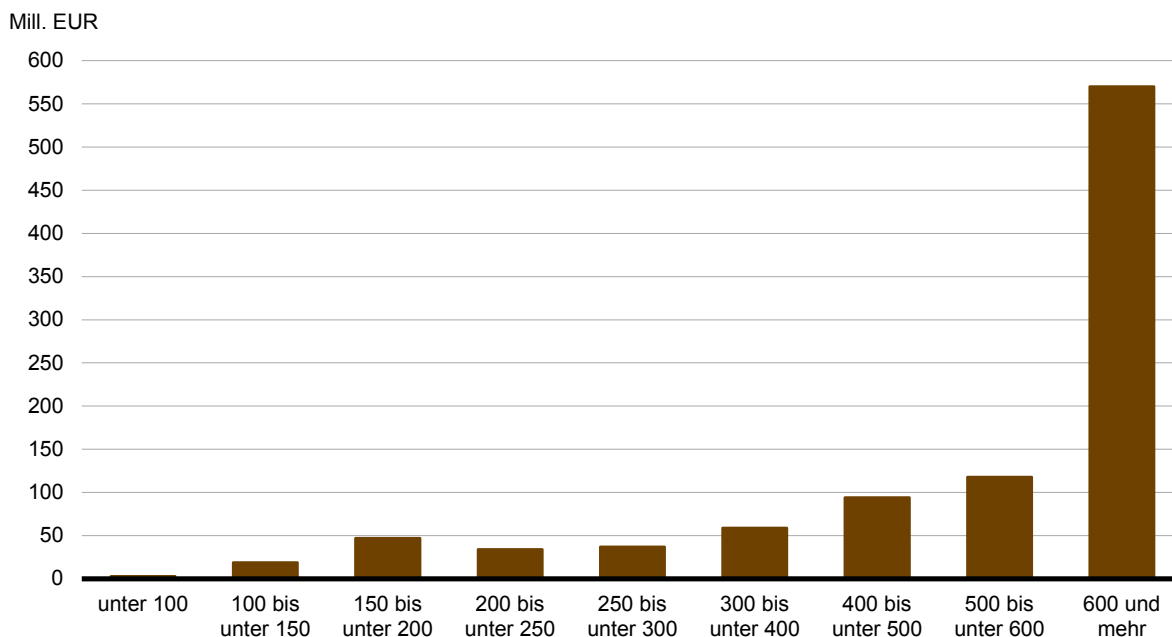
Ein Teil der vorhandenen Daten wird hier nicht dargestellt. In der Excel-Version dieser Veröffentlichung sind die Angaben vorhanden.

2 Grunddaten, Kosten und Kostenkennziffern der Krankenhäuser im Land Berlin 2017 nach Größenklassen, Typ und Förderung der Krankenhäuser

Größenklasse von ... bis unter ... Betten/ Typ Träger/ Förderung	Grunddaten					Bereinigte Kosten ¹				
	Kranken- häuser	Auf- gestellte Betten	Berech- nungs-/ Belegungs- tage	Behand- lungs- fälle	Durch- schnitt- liche Verweil- dauer	ins- gesamt	je Kranken- haus	je aufge- stelltes Bett	je Berech- nungs-/ Bele- gungstag	je Behand- lungs- fall
Insgesamt										
Krankenhäuser	83	20 390	6 289 754	863 070	7,3	4 276 685	51 526	209 744	680	4 955
nach Größenklassen										
unter 100	46	1 026	241 107	41 641	5,8	156 465	3 401	152 500	649	3 758
100 bis unter 150	5	647	197 484	17 882	11,0	93 560	18 712	144 606	474	5 232
150 bis unter 200	6	1 033	309 004	41 825	7,4	281 114	46 852	272 133	910	6 721
200 bis unter 250	4	963	280 516	33 442	8,4	136 817	34 204	142 074	488	4 091
250 bis unter 300	5	1 349	414 444	38 897	10,7	183 580	36 716	136 086	443	4 720
300 bis unter 400	5	1 704	527 388	78 703	6,7	294 816	58 963	173 014	559	3 746
400 bis unter 500	4	1 962	565 302	90 317	6,3	374 971	93 743	191 117	663	4 152
500 bis unter 600	4	2 173	700 504	91 628	7,6	472 554	118 138	217 466	675	5 157
600 und mehr	4	9 533	3 054 005	428 737	7,1	2 282 808	570 702	239 464	747	5 324
nach Krankenhaustypen										
allgemeine	74	19 630	6 021 777	851 726	7,1	4 196 208	56 706	213 765	697	4 927
sonstige	9	760	267 977	11 344	23,6	80 477	8 942	105 891	300	7 094
nach der Art der Förderung - allgemeine Krankenhäuser										
geförderte	36	18 695	5 818 230	806 657	7,2	3 933 457	109 263	210 402	676	4 876
teilweise geförderte	6	422	94 180	20 602	4,6	163 514	27 252	387 473	1 736	7 937
nicht geförderte	32	513	109 367	24 468	4,5	99 237	3 101	193 445	907	4 056

¹ zur langfristigen Vergleichbarkeit ohne Ausbildungsfonds, der seit 2007 erhoben wird

3 Bereinigte Kosten je Krankenhaus im Land Berlin 2017 nach Größenklassen



3 Kosten der Krankenhäuser im Land Berlin 2017 nach Kostenarten sowie Typ und Förderung der Krankenhäuser

Merkmal	Kranken- häuser	Davon				sonstige Kranken- häuser
		allge- meine Kranken- häuser	davon mit ... Förderung			
			gefördert	teilweise gefördert	nicht gefördert	
1 000 EUR						
Gesamtkosten	5 276 119	5 190 846	4 893 723	190 119	107 004	85 273
darunter ohne Ausbildungsfonds ¹	5 227 157	5 142 385	4 846 159	189 251	106 974	84 772
Kosten der Krankenhäuser	5 190 560	5 105 842	4 810 547	188 448	106 847	84 718
Personalkosten	2 922 770	2 864 238	2 752 298	82 043	29 897	58 531
Ärztlicher Dienst	971 674	954 466	913 623	32 006	8 838	17 208
Pflegedienst	784 377	760 081	729 906	22 800	7 374	24 296
Medizinisch-technischer Dienst	394 722	386 897	374 065	10 994	1 838	7 826
Funktionsdienst	306 417	302 631	291 976	7 648	3 008	3 785
Klinisches Hauspersonal	7 008	6 920	6 511	239	169	88
Wirtschafts- und Versorgungsdienst	42 050	40 993	39 607	341	1 045	1 057
Technischer Dienst	32 014	31 860	30 988	89	783	154
Verwaltungsdienst	184 105	181 389	171 352	5 574	4 463	2 716
Sonderdienste	17 229	16 798	16 445	353	-	431
Sonstiges Personal	120 539	120 368	118 818	1 261	289	171
Nicht zurechenbare Personalkosten	62 637	61 836	59 006	739	2 090	801
Sachkosten	2 223 007	2 196 980	2 015 407	105 976	75 597	26 027
Materialaufwand	1 487 893	1 477 104	1 341 243	77 990	57 871	10 789
Lebensmittel und bezogene Leistungen	99 714	97 127	92 602	1 624	2 901	2 588
Medizinischer Bedarf	1 065 464	1 061 524	946 209	66 211	49 104	3 940
Arzneimittel	224 704	223 800	217 439	4 426	1 935	904
Blut, Blutkonserven und Blutplasma	50 095	50 058	45 967	3 972	119	37
Verband-, Heil- und Hilfsmittel	13 581	13 544	12 480	503	561	37
Verbrauchsmaterial, Instrumente	131 363	131 134	115 594	12 573	2 968	229
Narkose- und sonstiger OP-Bedarf	86 718	86 713	76 543	7 168	3 003	4
Laborbedarf	28 157	28 113	26 005	1 937	172	43
Implantate	151 130	151 130	122 646	26 157	2 327	-
Transplantate	3 779	3 779	3 709	48	22	-
Wasser, Energie, Brennstoffe	104 178	101 910	98 354	2 183	1 374	2 268
Wirtschaftsbedarf	217 279	215 288	203 408	7 882	3 998	1 991
Wiederbeschaffte Gebrauchsgüter	1 258	1 255	670	91	494	3
Sonstige betriebliche Aufwendungen	735 114	719 875	674 164	27 985	17 726	15 239
Verwaltungsbedarf	207 559	204 671	192 634	5 387	6 650	2 888
Zentraler Verwaltungsdienst	35 015	31 634	30 100	89	1 445	3 381
Zentraler Gemeinschaftsdienst	9 758	6 728	6 356	1	371	3 030
Pfleagesatzfähige Instandhaltung	240 324	238 136	229 421	7 211	1 504	2 189
Sonstige Abgaben	13 358	13 265	12 807	215	243	92
Versicherungen	41 480	40 982	38 096	1 964	922	498
Sonstiges	187 620	184 459	164 749	13 118	6 592	3 161
Zinsen und ähnliche Aufwendungen	34 921	34 912	34 168	259	485	9
darunter für Betriebsmittelkredite	4 369	4 369	4 195	33	141	-
Steuern	9 862	9 713	8 674	170	868	150
Kosten der Ausbildungsstätten	36 597	36 543	35 612	803	128	54
Personal der Ausbildungsstätten	20 905	20 905	20 221	635	48	-
Sachaufwand für Ausbildungsstätten	15 693	15 639	15 391	168	79	54
Ausbildungsfonds	48 962	48 461	47 564	868	30	501
Abzüge	950 472	946 177	912 702	25 737	7 737	4 295
Ambulanzen	210 657	206 985	202 340	3 943	702	3 672
Wissenschaftliche Forschung und Lehre	432 079	432 079	426 990	5 089	-	-
Sonstige Abzüge	307 737	307 113	283 373	16 705	7 035	623
darunter wahlärztliche Leistungen	44 508	44 468	40 222	2 105	2 141	40
gesondert berechnete Unterkunft	27 843	27 709	24 293	184	3 231	134
vor- und nachstationäre Behandlungen	15 185	15 160	14 593	566	1	24
Bereinigte Kosten	4 325 646	4 244 669	3 981 021	164 381	99 267	80 978
darunter ohne Ausbildungsfonds ¹	4 276 685	4 196 208	3 933 457	163 514	99 237	80 477

¹ zur langfristigen Vergleichbarkeit ohne Ausbildungsfonds, der seit 2007 erhoben wird

Abweichungen erklären sich durch Rundungsdifferenzen.

4 Kosten der Krankenhäuser im Land Berlin 2017 nach Kostenarten sowie Kostenkennziffern

Merkmal	Kosten je			
	Krankenhaus	Behandlungsfall	aufgestelltes Bett	Berechnungs-/Belegungstag
	EUR			
Gesamtkosten	63 567 699	6 113	258 760	839
darunter ohne Ausbildungsfonds ¹	62 977 795	6 056	256 359	831
Kosten der Krankenhäuser	62 536 867	6 014	254 564	825
Personalkosten	35 214 096	3 386	143 343	465
Ärztlicher Dienst	11 706 916	1 126	47 654	154
Pflegedienst	9 450 325	909	38 469	125
Medizinisch-technischer Dienst	4 755 687	457	19 359	63
Funktionsdienst	3 691 771	355	15 028	49
Klinisches Hauspersonal	84 434	8	344	1
Wirtschafts- und Versorgungsdienst	506 627	49	2 062	7
Technischer Dienst	385 711	37	1 570	5
Verwaltungsdienst	2 218 133	213	9 029	29
Sonderdienste	207 578	20	845	3
Sonstiges Personal	1 452 277	140	5 912	19
Nicht zurechenbare Personalkosten	754 663	73	3 072	10
Sachkosten	26 783 217	2 576	109 024	353
Materialaufwand	17 926 422	1 724	72 972	237
Lebensmittel und bezogene Leistungen	1 201 373	116	4 890	16
Medizinischer Bedarf	12 836 916	1 235	52 254	169
Arzneimittel	2 707 277	260	11 020	36
Blut, Blutkonserven und Blutplasma	603 554	58	2 457	8
Verband-, Heil- und Hilfsmittel	163 627	16	666	2
Verbrauchsmaterial, Instrumente	1 582 687	152	6 443	21
Narkose- und sonstiger OP-Bedarf	1 044 795	100	4 253	14
Laborbedarf	339 241	33	1 381	4
Implantate	1 820 843	175	7 412	24
Transplantate	45 530	4	185	1
Wasser, Energie, Brennstoffe	1 255 157	121	5 109	17
Wirtschaftsbedarf	2 617 819	252	10 656	35
Wiederbeschaffte Gebrauchsgüter	15 157	1	62	–
Sonstige betriebliche Aufwendungen	8 856 795	852	36 053	117
Verwaltungsbedarf	2 500 711	240	10 179	33
Zentraler Verwaltungsdienst	421 870	41	1 717	6
Zentraler Gemeinschaftsdienst	117 566	11	479	2
Pfleagesatzfähige Instandhaltung	2 895 470	278	11 786	38
Sonstige Abgaben	160 940	15	655	2
Versicherungen	499 759	48	2 034	7
Sonstiges	2 260 482	217	9 202	30
Zinsen und ähnliche Aufwendungen	420 735	40	1 713	6
darunter für Betriebsmittelkredite	52 639	5	214	1
Steuern	118 819	11	484	2
Kosten der Ausbildungsstätten	440 928	42	1 795	6
Personal der Ausbildungsstätten	251 867	24	1 025	3
Sachaufwand für Ausbildungsstätten	189 072	18	770	2
Ausbildungsfonds	589 904	57	2 401	8
Abzüge	11 451 470	1 101	46 615	151
Ambulanzen	2 538 036	244	10 331	33
Wissenschaftliche Forschung und Lehre	5 205 771	501	21 191	69
Sonstige Abzüge	3 707 675	357	15 093	49
darunter wahlärztliche Leistungen	536 241	52	2 183	7
gesondert berechnete Unterkunft	335 458	32	1 366	4
vor- und nachstationäre Behandlungen	182 952	18	745	2
Bereinigte Kosten	52 116 217	5 012	212 145	688
darunter ohne Ausbildungsfonds ¹	51 526 323	4 955	209 744	680

¹ zur langfristigen Vergleichbarkeit ohne Ausbildungsfonds, der seit 2007 erhoben wird

5 Personalkosten der Krankenhäuser je Vollkraft im Land Berlin 2017, 2016 und 2015 nach Personalgruppen sowie Typ und Förderung der Krankenhäuser

Merkmal	Kranken- häuser	Davon				sonstige Kranken- häuser
		allge- meine Kranken- häuser	davon mit ... Förderung			
			gefördert	teilweise gefördert	nicht gefördert	
EUR						
Berichtsjahr 2017						
Personalkosten je Vollkraft ¹	69 580	69 739	69 816	76 419	52 004	62 627
Ärztlicher Dienst	114 900	115 104	114 483	136 369	114 627	104 605
Pflegedienst	56 762	56 905	57 210	53 197	43 379	52 612
Medizinisch-technischer Dienst	57 663	57 722	57 527	69 013	44 715	54 914
Funktionsdienst	59 577	59 529	59 975	60 504	33 755	63 723
Klinisches Hauspersonal	32 548	32 593	35 542	37 359	7 453	29 337
Wirtschafts- und Versorgungsdienst	45 647	46 095	46 205	31 856	48 832	33 133
Technischer Dienst	59 274	59 231	59 927	42 181	41 894	69 906
Verwaltungsdienst	64 832	65 241	65 803	85 102	40 276	45 720
Sonderdienste	71 999	70 641	71 222	51 199	–	287 340
Sonstiges Personal	40 368	40 424	40 683	38 198	12 057	20 375
Berichtsjahr 2016						
Personalkosten je Vollkraft ¹	69 760	69 996	70 254	70 991	48 673	59 980
Ärztlicher Dienst	112 619	112 899	112 392	132 647	108 644	98 438
Pflegedienst	55 223	55 385	55 619	52 406	43 065	50 482
Medizinisch-technischer Dienst	56 596	56 700	56 630	62 144	26 385	51 924
Funktionsdienst	58 248	58 228	58 643	63 017	31 918	60 096
Klinisches Hauspersonal	31 012	31 058	33 935	14 032	5 784	27 777
Wirtschafts- und Versorgungsdienst	44 074	44 480	44 782	26 698	38 194	32 944
Technischer Dienst	55 843	55 796	56 817	29 767	33 684	63 073
Verwaltungsdienst	64 308	64 828	65 213	77 220	48 158	40 774
Sonderdienste	71 204	70 047	71 218	50 705	1 997	209 491
Sonstiges Personal	16 751	16 730	16 479	20 432	16 195	18 989
Berichtsjahr 2015						
Personalkosten je Vollkraft ¹	67 907	68 165	68 129	67 122	73 702	57 386
Ärztlicher Dienst	112 380	112 746	111 865	127 002	161 899	94 331
Pflegedienst	54 041	54 182	54 297	51 633	51 822	49 898
Medizinisch-technischer Dienst	55 416	55 566	55 255	60 923	156 275	49 000
Funktionsdienst	57 991	57 979	58 143	55 164	53 702	59 089
Klinisches Hauspersonal	37 491	37 706	37 380	15 000	42 200	23 361
Wirtschafts- und Versorgungsdienst	43 793	44 186	44 740	18 217	37 421	31 804
Technischer Dienst	54 509	54 476	55 255	50 908	31 889	61 105
Verwaltungsdienst	62 573	63 037	63 067	66 859	58 933	41 438
Sonderdienste	69 512	68 426	68 286	83 810	37 879	198 348
Sonstiges Personal	19 968	20 108	20 151	21 146	12 968	12 682

¹ einschl. Schüler/-innen und Auszubildende, die beim sonstigen Personal eingeordnet sind

Krankenhäuser in Berlin

KH-Nr.	Name	PLZ / Ort
1010	Charité - Universitätsmedizin Berlin	10117 Berlin
1020	Vivantes Netzwerk für Gesundheit GmbH	13437 Berlin
1050	Unfallkrankenhaus Berlin Verein für Berufsgenossenschaftliche Heilbehandlung e.V.	12683 Berlin
1051	Klinik für Minimal Invasive Chirurgie am Evangelischen Krankenhaus Hubertus	14129 Berlin
1053	Klinik am Schlosspark Biesdorf	12683 Berlin
2026	Gemeinschaftskrankenhaus Havelhöhe gGmbH Klinik für anthroposophische Medizin	14089 Berlin
2027	Klinik "Helle Mitte" GmbH Zentrum für Wirbelsäulenerkrankungen	12627 Berlin
2028	MEOCLINIC - Internationale Privatklinik -	10117 Berlin
2029	Augenklinik im Ringcenter 1 mit kosmetischer Laserchirurgie	10789 Berlin
2031	Ullsteinhausklinik	12099 Berlin
2032	Casa Dentalis GmbH	12203 Berlin
2033	Vivantes Komfortklinik GmbH	13437 Berlin
2034	ARGORA Klinik Berlin	10623 Berlin
2035	Chirurgia Ästhetica - Dr. Kümpel Privatklinik für Schönheitsoperationen	14199 Berlin
2039	Helios Klinikum Emil von Behring GmbH	14165 Berlin
2506	DRK Kliniken Berlin Köpenick	12559 Berlin
2509	Sana Klinikum Lichtenberg	10365 Berlin
2514	Park-Klinik Weißensee	13086 Berlin
2515	Zahnklinik MEDECO Berlin-Wedding	13357 Berlin
2516	Evangelische Lungenklinik Berlin	13125 Berlin
2517	Zahnklinik MEDECO Berlin-Dahlem	14195 Berlin
2518	Zahnklinik MEDECO Berlin-Spandau	13581 Berlin
2520	Evangelisches Geriatriezentrum Berlin gGmbH	13347 Berlin
2521	Zahnklinik MEDECO Berlin-Tempelhof	12109 Berlin
2522	Zahnklinik MEDECO Potsdamer Platz	10963 Berlin
2523	Augenklinik am Wittenbergplatz	10787 Berlin
2524	Augenklinik Berlin-Marzahn GmbH	12683 Berlin
2525	Chirurgische Privatklinik am Hohenzollerndamm - CLINICA VITA	10713 Berlin
2526	Avicenna Klinik	10709 Berlin
2527	Euro Eyes Augenlaserzentrum Berlin GmbH	10785 Berlin
2528	Zahnklinik MEDECO Berlin-Neukölln	12043 Berlin
2529	Fliedner Klinik Berlin Ambulanz und Tagesklinik für Psychologische Medizin	10117 Berlin
2530	Augenklinik und Lasikzentrum Am Gendarmenmarkt	10117 Berlin
2534	Count Down Entgiftungseinrichtung des Drogentherapie-Zentrum Berlin e.V.	10247 Berlin
2536	Sana Gesundheitszentren Berlin-Brandenburg GmbH MedizinZentrum am Sana Klinikum Lichtenberg	10365 Berlin
2537	angioclinic Klinik am Wittenbergplatz	10789 Berlin
2538	M1 Schlossklinik	10623 Berlin
2539	Klinik am Kurfürstendamm Private Zahnklinik Mund-, Kiefer-und Gesichtschirurgie	10719 Berlin
2540	Privatklinik Spandau PKS GmbH	13595 Berlin
3100	Evangelische Elisabeth Klinik	10785 Berlin
3101	Franziskus-Krankenhaus	10787 Berlin
3106	DRK Kliniken Berlin Mitte	13359 Berlin

Krankenhäuser in Berlin

KH-Nr.	Name	PLZ / Ort
3107	Jüdisches Krankenhaus Berlin	13347 Berlin
3111	Deutsches Herzzentrum Berlin	13353 Berlin
3117	Paulinenkrankenhaus	14055 Berlin
3124	Malteser-Krankenhaus	14055 Berlin
3128	Evangelisches Johannesstift Wichernkrankenhaus gGmbH	13587 Berlin
3129	Evangelisches Waldkrankenhaus Spandau	13589 Berlin
3130	Friedrich von Bodelschwingh Klinik für Psychiatrie und Psychotherapie	10717 Berlin
3133	Martin-Luther-Krankenhaus	14193 Berlin
3134	Sankt Gertrauden-Krankenhaus	10713 Berlin
3140	Hydrox Y Klinik	14129 Berlin
3141	Evangelisches Krankenhaus Hubertus	14129 Berlin
3142	Krankenhaus Waldfriede	14163 Berlin
3145	Kliniken im Theodor-Wenzel-Werk	14129 Berlin
3147	Immanuel-Krankenhaus Rheumaklinik Berlin-Wannsee und Zentrum für Naturheilkunde	14109 Berlin
3169	DRK Kliniken Berlin Westend	14050 Berlin
3173	Krankenhaus Bethel Berlin gGmbH	12207 Berlin
3174	St. Marien-Krankenhaus Berlin	12249 Berlin
3184	St. Joseph-Krankenhaus	12101 Berlin
3189	Ida-Wolff-Krankenhaus	12351 Berlin
3192	Dominikus-Krankenhaus Berlin	13467 Berlin
3520	Alexianer St. Hedwig Kliniken Berlin	10115 Berlin
3525	Evangelisches Krankenhaus Königin Elisabeth Herzberge	10365 Berlin
3526	Alexianer St. Joseph-Krankenhaus Berlin-Weißensee	13088 Berlin
3528	Maria Heimsuchung Caritas-Klinik Pankow	13187 Berlin
4201	Park-Klinik Sophie-Charlotte Private Fachklinik für Psychiatrie und Psychosomatik am Schloss Charlottenburg	14059 Berlin
4202	Schloßpark-Klinik	14059 Berlin
4204	Havelklinik	13595 Berlin
4215	DRK Kliniken Berlin Wiegmann-Klinik Klinik für psychogene Störungen	14050 Berlin
4227	West-Klinik Dahlem	14195 Berlin
4241	Klinik Hygiea Belegkrankenhaus und Ambulantes OP-Zentrum	10777 Berlin
4257	Vitanas Krankenhaus für Geriatrie	13435 Berlin
4258	Privatklinik Schloßstrasse	12165 Berlin
5207	MEDIAN Klinik Berlin-Kladow	14089 Berlin
5208	Klinik Nikolassee	14129 Berlin
5511	HELIOS Privatkliniken Berlin-Buch	13125 Berlin
5512	HELIOS Privatkliniken Berlin-Zehlendorf	14165 Berlin
5513	Helios Klinikum Berlin-Buch	13125 Berlin
5518	Bundeswehrkrankenhaus Berlin	10115 Berlin
5601	Berlin Klinik Leipziger Platz	10117 Berlin
5601	Sinis Klinik Berlin	14199 Berlin
5606	Panorama Klinik Berlin	10715 Berlin

Das Amt für Statistik Berlin-Brandenburg

Das Amt für Statistik Berlin-Brandenburg ist für beide Länder die zentrale Dienstleistungseinrichtung auf dem Gebiet der amtlichen Statistik. Das Amt erbringt Serviceleistungen im Bereich Information und Analyse für die breite Öffentlichkeit, für alle gesellschaftlichen Gruppen sowie für Kunden aus Verwaltung und Politik, Wirtschaft und Wissenschaft. Kerngeschäft des Amtes ist die Durchführung der gesetzlich angeordneten amtlichen Statistiken für Berlin und Brandenburg. Das Amt erhebt die Daten, bereitet sie auf, interpretiert und analysiert sie und veröffentlicht die Ergebnisse. Die Grundversorgung aller Nutzer mit statistischen Informationen erfolgt unentgeltlich, im Wesentlichen über das Internet und den Informationsservice. Daneben werden nachfrage- und zielgruppenorientierte Standardauswertungen zu Festpreisen angeboten. Kundenspezifische Aufbereitung / Beratung zu kostendeckenden Preisen ergänzt das Spektrum der Informationsbereitstellung.

Amtliche Statistik im Verbund

Die Statistiken werden bundesweit nach einheitlichen Konzepten, Methoden und Verfahren arbeitsteilig erstellt. Die statistischen Ämter der Länder sind dabei grundsätzlich für die Durchführung der Erhebungen, für die Aufbereitung und Veröffentlichung der Länderergebnisse zuständig. Durch diese Kooperation in einem „Statistikverbund“ entstehen für alle Länder vergleichbare und zu einem Bundesergebnis zusammenführbare Erhebungsergebnisse.

Produkte und Dienstleistungen

Informationsservice

info@statistik-bbb.de
mit statistischen Informationen für jedermann und Beratung sowie maßgeschneiderte Aufbereitungen von Daten über Berlin und Brandenburg. Auskunft, Beratung, Pressedienst sowie Fachbibliothek.

Standort Potsdam

Steinstraße 104 - 106, 14480 Potsdam
Tel. 0331 8173 - 1777
Fax 030 9028 - 4091
Mo – Do 9 – 15 Uhr, Fr 9 – 14 Uhr

Standort Berlin

Alt-Friedrichsfelde 60, 10315 Berlin
Bibliothek
Tel. 030 9021 - 3540
Mo – Do 9 – 15 Uhr, Fr 9 – 14 Uhr

Internet-Angebot

www.statistik-berlin-brandenburg.de
mit aktuellen Daten, Pressemitteilungen, Statistischen Berichten zum kostenlosen Herunterladen, regionalstatistischen Informationen, Wahlstatistiken und -analysen sowie einem Überblick über das gesamte Leistungsspektrum des Amtes.

Statistische Jahrbücher

mit einer Vielzahl von Tabellen aus nahezu allen Arbeitsgebieten der amtlichen Statistik.

Statistische Berichte

mit Ergebnissen der einzelnen Statistiken in Tabellen in tiefer sachlicher Gliederung und Grafiken zur Veranschaulichung von Entwicklungen und Strukturen.

Datenangebot aus dem Sachgebiet

Informationen zu dieser Veröffentlichung

Referat 14
Tel. 0331 8173 - 1126
Fax 0331 8173 - 1911
gesundheit@statistik-bbb.de

Weitere Veröffentlichungen zum Thema

Statistische Berichte:

- Krankenhausstatistik, Land Berlin
Teil I Grunddaten der Krankenhäuser
A IV 2
- Krankenhausstatistik, Land Berlin
Teil II Diagnosen
der Krankenhauspatienten
A IV 3
- In Deutschland gemeldete Schwangerschaftsabbrüche von Frauen mit Wohnsitz im Land Berlin
A IV 11
- Krankenhausstatistik, Land Brandenburg
Teil I Grunddaten der Krankenhäuser
A IV 2
- Krankenhausstatistik, Land Brandenburg
Teil II Diagnosen
der Krankenhauspatienten
A IV 3 •
- Krankenhausstatistik, Land Brandenburg
Teil III Kostennachweis
der Krankenhäuser
A IV 4
- Krankenhausstatistik, Land Brandenburg
Teil I und II Grunddaten der Vorsorge-
oder Rehabilitationseinrichtungen und Di-
agnosestatistik der Vorsorge- und Rehabi-
litationseinrichtungen
A IV 5
- In Deutschland gemeldete Schwangerschaftsabbrüche von Frauen mit Wohnsitz im Land Brandenburg
A IV 11