

# Statistischer Bericht

D I 1 – m 08 / 18

┌ Gewerbeanzeigen  
im **Land Brandenburg**  
**August 2018**

## Impressum

**Statistischer Bericht**  
D I 1 – m 08 / 18

Erscheinungsfolge: monatlich  
Erschienen im **November 2018**

## Herausgeber

**Amt für Statistik** Berlin-Brandenburg  
Steinstraße 104 - 106  
14480 Potsdam  
info@statistik-bbb.de  
www.statistik-berlin-brandenburg.de

Tel. 0331 8173 - 1777  
Fax 030 9028 - 4091

## Zeichenerklärung

- 0 weniger als die Hälfte von 1  
in der letzten besetzten Stelle,  
jedoch mehr als nichts
- nichts vorhanden
- ... Angabe fällt später an
- ( ) Aussagewert ist eingeschränkt
- / Zahlenwert nicht sicher genug
- Zahlenwert unbekannt oder  
geheim zu halten
- x Tabellenfach gesperrt
- p vorläufige Zahl
- r berichtigte Zahl
- s geschätzte Zahl

**Amt für Statistik** Berlin-Brandenburg,  
Potsdam, 2018

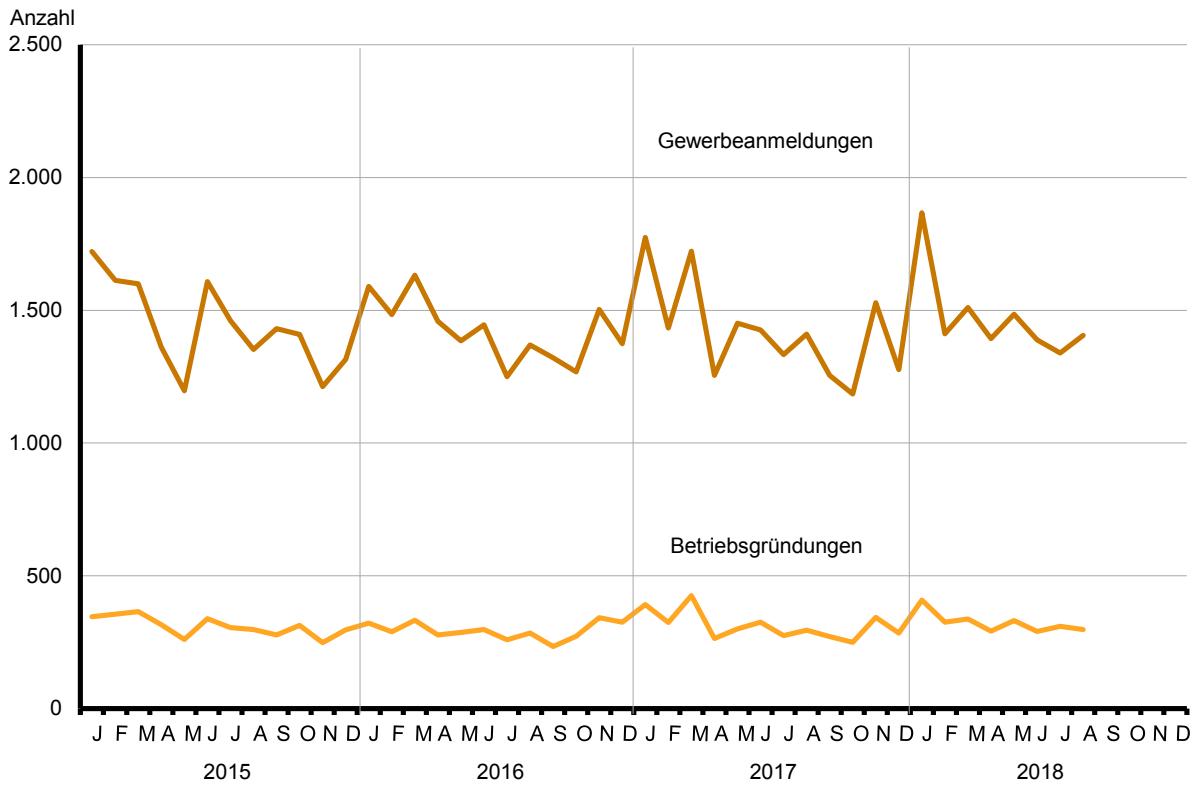


*Dieses Werk ist unter einer Creative Commons Lizenz  
vom Typ Namensnennung 3.0 Deutschland zugänglich.  
Um eine Kopie dieser Lizenz einzusehen, konsultieren Sie  
<http://creativecommons.org/licenses/by/3.0/de/>*

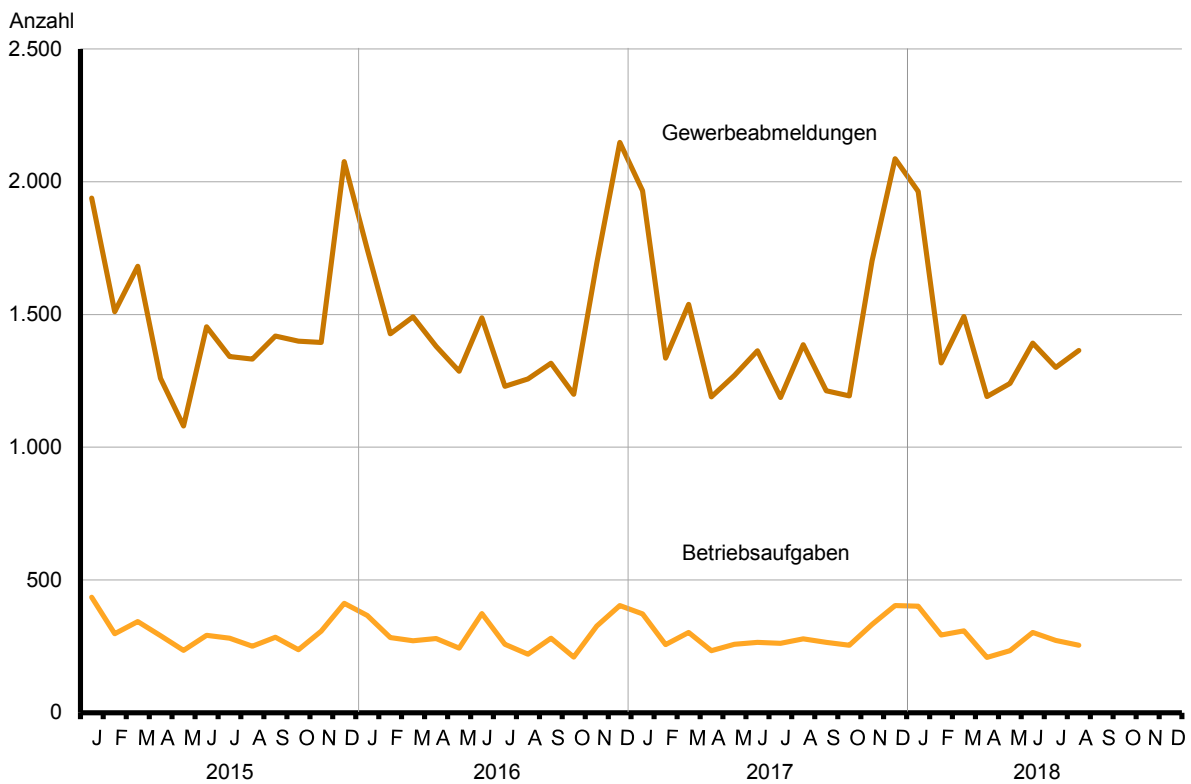
## Inhaltsverzeichnis

	Seite		Seite
Metadaten zu dieser Statistik (externer Link)			
<b>Grafiken</b>			
1 Gewerbeanmeldungen und Betriebsgrün- dungen in Brandenburg seit Januar 2015.....	4	3 Betriebsgründungen und -aufgaben in Brandenburg im August 2018 nach Wirtschaftsabschnitten.....	5
2 Gewerbeabmeldungen und Betriebsaufgaben in Brandenburg seit Januar 2015.....	4	4 Gewerbean- und Gewerbeabmeldungen in Brandenburg im August 2018 nach Verwaltungsbezirken.....	5
<b>Tabellen</b>			
Übersicht: Gewerbeanzeigen in Brandenburg von 2000 bis August 2018.....	6	7 Vollständige Aufgaben sowie Gewerbetrei- bende in Brandenburg im August 2018 nach Wirtschaftsbereichen.....	16
1 Gewerbeanmeldungen in Brandenburg im August 2018 nach Wirtschafts- bereichen.....	7	8 Vollständige Aufgaben sowie Gewerbetrei- bende in Brandenburg im August 2018 nach der Rechtsform und bei Einzel- unternehmen nach Geschlecht und Staatsangehörigkeit.....	18
2 Gewerbeanmeldungen in Brandenburg im August 2018 nach Art der Nieder- lassung, der Rechtsform und bei Einzel- unternehmen nach Geschlecht und Staatsangehörigkeit.....	9	9 Gewerbeanmeldungen in Brandenburg im August 2018 nach ausgewählten Merkmalen und Verwaltungsbezirken.....	19
3 Neugründungen sowie Gewerbetreibende in Brandenburg im August 2018 nach Wirtschaftsbereichen .....	10	10 Gewerbeabmeldungen in Brandenburg im August 2018 nach ausgewählten Merkmalen und Verwaltungsbezirken.....	19
4 Neugründungen sowie Gewerbetreibende in Brandenburg im August 2018 nach der Rechtsform und bei Einzelunternehmen nach Geschlecht und Staatsangehörigkeit.....	12	11 Gewerbean- und -abmeldungen in Brandenburg im August 2018 nach Wirt- schaftsabschnitten und Verwaltungsbezirken .....	20
5 Gewerbeabmeldungen in Brandenburg im August 2018 nach Wirtschafts- bereichen.....	13		
6 Gewerbeabmeldungen in Brandenburg im August 2018 nach Art der Nieder- lassung, der Rechtsform und bei Einzel- unternehmen nach Geschlecht und Staatsangehörigkeit.....	15		

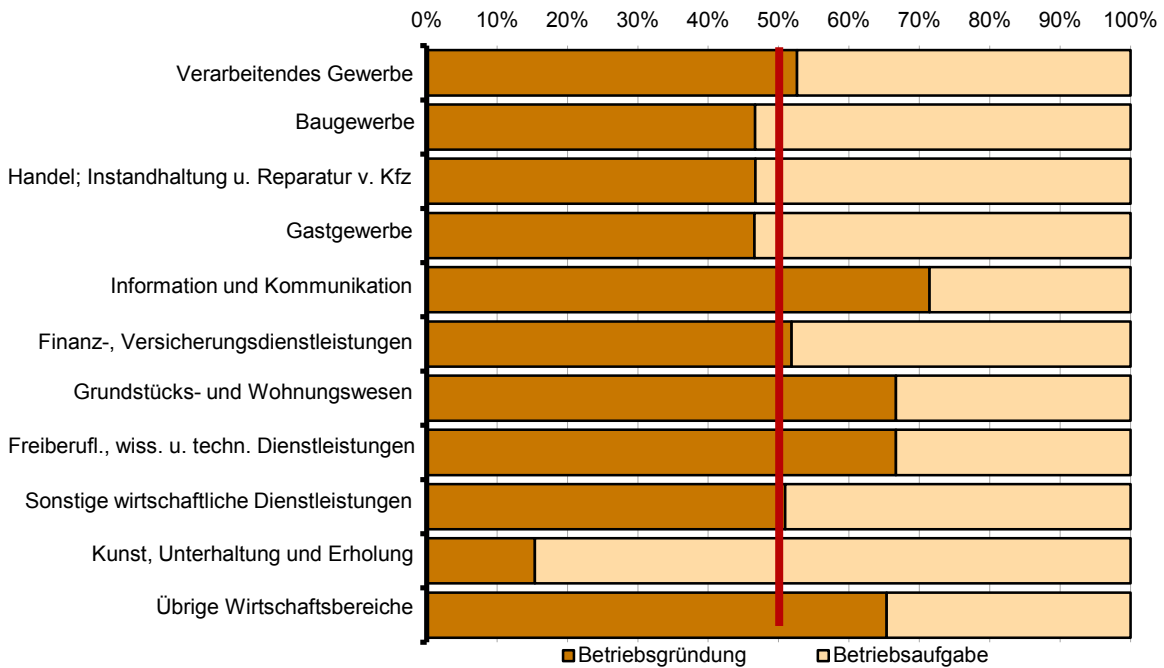
### 1 Gewerbeanmeldungen und Betriebsgründungen in Brandenburg seit Januar 2015



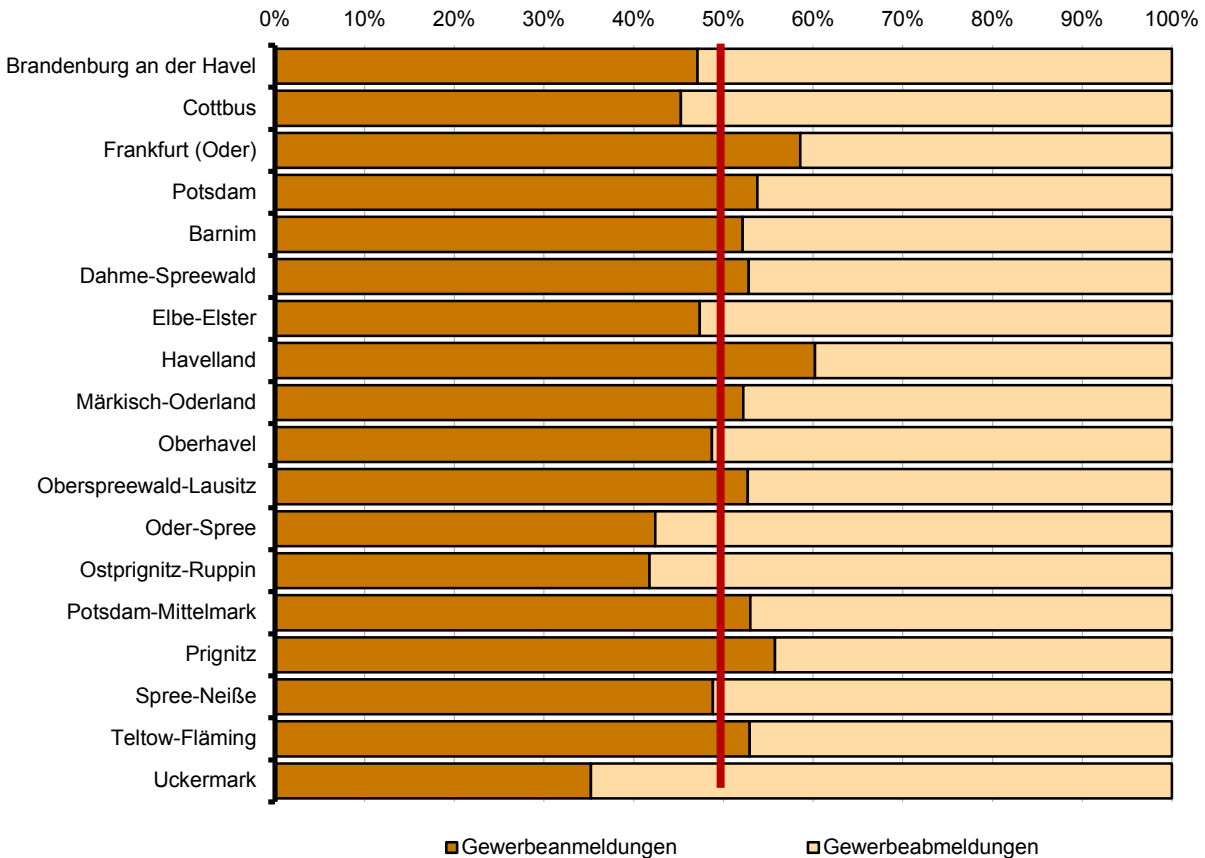
### 2 Gewerbeabmeldungen und Betriebsaufgaben in Brandenburg seit Januar 2015



### 3 Betriebsgründungen und -aufgaben in Brandenburg im August 2018 nach Wirtschaftsabschnitten



### 4 Gewerbean- und Gewerbeabmeldungen in Brandenburg im August 2018 nach Verwaltungsbezirken



## Übersicht: Gewerbeanzeigen in Brandenburg von 2000 bis August 2018

Jahr Monat	Anmeldungen		Ummeldungen <sup>2</sup>		Abmeldungen	
	insgesamt	darunter Neu- errichtungen <sup>1</sup>	insgesamt	darunter Veränderung der Betriebs- tätigkeit <sup>3</sup>	insgesamt	darunter Aufgabe <sup>4</sup>
2000	22 407	18 964	6 785	3 408	19 882	16 126
2001	21 394	18 126	5 526	2 932	19 793	15 869
2002	20 275	16 953	5 529	2 836	18 194	14 448
2003	24 012	20 790	5 279	2 801	17 058	13 659
2004	30 163	26 183	6 609	3 375	18 245	14 258
2005	26 310	22 074	8 027	4 336	20 755	16 406
2006	25 499	20 955	•	•	21 279	17 037
2007	23 555	19 356	•	•	22 040	17 958
2008	23 464	19 197	•	•	21 773	17 916
2009	23 352	19 274	•	•	20 513	16 666
2010	22 319	18 297	•	•	19 803	16 130
2011	20 521	16 606	•	•	19 371	15 863
2012	18 260	14 473	•	•	18 893	15 514
2013	18 330	14 253	•	•	18 019	14 610
2014	18 015	14 039	•	•	18 062	14 733
2015	17 282	13 277	•	•	17 886	14 492
2016	17 080	13 029	•	•	17 661	14 326
2017	17 049	13 106	•	•	17 431	14 171
2017 Januar	1 774	1 322	•	•	1 966	1 560
Februar	1 433	1 096	•	•	1 336	1 057
März	1 723	1 366	•	•	1 538	1 189
April	1 255	962	•	•	1 190	959
Mai	1 451	1 128	•	•	1 271	1 017
Juni	1 426	1 138	•	•	1 363	1 097
Juli	1 333	1 032	•	•	1 187	959
August	1 410	1 069	•	•	1 386	1 139
September	1 255	988	•	•	1 213	1 021
Oktober	1 185	925	•	•	1 193	958
November	1 528	1 140	•	•	1 702	1 430
Dezember	1 276	940	•	•	2 086	1 785
2018 Januar	1 867	1 441	•	•	1 964	1 608
Februar	1 411	1 138	•	•	1 317	1 065
März	1 510	1 160	•	•	1 492	1 220
April	1 394	1 120	•	•	1 191	963
Mai	1 485	1 153	•	•	1 240	1 014
Juni	1 388	1 082	•	•	1 392	1 132
Juli	1 339	1 046	•	•	1 301	1 067
August	1 406	1 078	•	•	1 364	1 130
September	...	...	...	...	...	...
Oktober	...	...	...	...	...	...
November	...	...	...	...	...	...
Dezember	...	...	...	...	...	...

1 Betriebsgründungen, sonstige Neuerrichtungen sowie Umwandlungen, ohne Zuzüge

2 ab September 2006 ist die Auswertung der Ummeldungen eingestellt

3 Änderung und/oder Erweiterung

4 Betriebsaufgaben, sonstige Stilllegungen sowie Umwandlungen, ohne Fortzüge

## 1 Gewerbeanmeldungen in Brandenburg im August 2018 nach Wirtschaftsbereichen

Wirtschaftsabschnitt Wirtschaftsabteilung	Gewerbeanmeldungen insgesamt	Neuerrichtungen			Zuzug	Übernahme			
		insgesamt	Neugründung	Umwandlung		insgesamt	Rechtsformwechsel	Gesellschaftereintritt	Erbfolge/ Kauf/ Pacht
A Land- und Forstwirtschaft, Fischerei	13	10	10	-	3	-	-	-	-
B Bergbau und Gewinnung von Steinen und Erden	1	1	1	-	-	-	-	-	-
C Verarbeitendes Gewerbe	41	32	31	1	6	3	-	2	1
10 Herstellung von Nahrungs- und Futtermitteln	4	2	2	-	1	1	-	1	-
11 Getränkeherstellung	2	1	1	-	-	1	-	-	1
13 Herstellung von Textilien	2	2	2	-	-	-	-	-	-
14 Herstellung von Bekleidung	2	1	1	-	1	-	-	-	-
16 Herstellung von Holz-, Flecht-, Korb- und Korkwaren (ohne Möbel)	2	1	1	-	1	-	-	-	-
18 Herstellung von Druckerzeugnissen; Vervielfältigung von bespielten Ton-, Bild- und Datenträgern	1	1	1	-	-	-	-	-	-
25 Herstellung von Metallerzeugnissen	7	5	5	-	1	1	-	1	-
26 Herstellung von Datenverarbeitungs- geräten, elektronischen und optischen Erzeugnissen	-	-	-	-	-	-	-	-	-
27 Herstellung von elektrischen Ausrüstungen	1	1	1	-	-	-	-	-	-
28 Maschinenbau	1	-	-	-	1	-	-	-	-
29 Herstellung von Kraftwagen und Kraftwagenteilen	-	-	-	-	-	-	-	-	-
31 Herstellung von Möbeln	2	2	2	-	-	-	-	-	-
D Energieversorgung	18	14	14	-	4	-	-	-	-
E Wasserversorgung; Abwasser- und Abfallentsorgung und Beseitigung von Umweltverschmutzungen	1	-	-	-	1	-	-	-	-
F Baugewerbe	155	118	117	1	29	8	3	4	1
41 Hochbau	3	3	3	-	-	-	-	-	-
42 Tiefbau	4	2	2	-	2	-	-	-	-
43 Vorbereitende Baustellenarbeiten, Bauinstallation und sonstiges Ausbaugewerbe	148	113	112	1	27	8	3	4	1
G Handel; Instandhaltung und Reparatur von Kraftfahrzeugen	264	206	196	10	41	17	4	4	9
45 Handel mit Kraftfahrzeugen; Instandhaltung und Reparatur von Kraftfahrzeugen	37	25	25	-	9	3	2	-	1
46 Großhandel (ohne Handel mit Kfz)	35	22	21	1	11	2	1	-	1
47 Einzelhandel (ohne Handel mit Kfz)	192	159	150	9	21	12	1	4	7
H Verkehr und Lagerei	70	53	53	-	17	-	-	-	-
49 Landverkehr und Transport in Rohrfernleitungen	36	27	27	-	9	-	-	-	-
53 Post-, Kurier- und Expressdienste	14	10	10	-	4	-	-	-	-

## 1 Gewerbeanmeldungen in Brandenburg im August 2018 nach Wirtschaftsbereichen

Wirtschaftsabschnitt	Wirtschaftsabteilung	Gewerbeanmeldungen insgesamt	Neuerrichtungen			Zuzug	Übernahme			
			insgesamt	Neugründung	Umwandlung		insgesamt	Rechtsformwechsel	Gesellschaftereintritt	Erbfolge/Kauf/Pacht
Anzahl										
I	Gastgewerbe	99	69	69	–	2	28	6	1	21
55	Beherbergung	18	14	14	–	–	4	–	1	3
56	Gastronomie	81	55	55	–	2	24	6	–	18
J	Information und Kommunikation	74	58	58	–	14	2	1	–	1
58	Verlagswesen	3	1	1	–	2	–	–	–	–
61	Telekommunikation	–	–	–	–	–	–	–	–	–
62	Erbringung von Dienstleistungen der Informationstechnologie	52	40	40	–	10	2	1	–	1
63	Informationsdienstleistungen	15	14	14	–	1	–	–	–	–
K	Erbringung von Finanz- und Versicherungsdienstleistungen	47	32	31	1	15	–	–	–	–
66	Mit Finanz- und Versicherungsdienstleistungen verbundene Tätigkeiten	32	20	20	–	12	–	–	–	–
L	Grundstücks- und Wohnungswesen	66	42	42	–	23	1	–	–	1
M	Erbringung von freiberuflichen, wissenschaftlichen und technischen Dienstleistungen	142	95	95	–	46	1	1	–	–
70	Verwaltung und Führung von Unternehmen und Betrieben, Unternehmensberatung	39	26	26	–	13	–	–	–	–
73	Werbung und Marktforschung	34	24	24	–	10	–	–	–	–
N	Erbringung von sonstigen wirtschaftlichen Dienstleistungen	217	178	178	–	36	3	1	–	2
77	Vermietung von beweglichen Sachen	21	18	18	–	2	1	1	–	–
78	Vermittlung und Überlassung von Arbeitskräften	8	5	5	–	3	–	–	–	–
79	Reisebüros, Reiseveranstalter und Erbringung sonstiger Reservierungsdienstleistungen	10	8	8	–	1	1	–	–	1
81	Gebäudebetreuung; Garten- und Landschaftsbau	112	95	95	–	16	1	–	–	1
P	Erziehung und Unterricht	39	32	31	1	7	–	–	–	–
Q	Gesundheits- und Sozialwesen	26	22	22	–	3	1	1	–	–
R	Kunst, Unterhaltung und Erholung	18	17	17	–	1	–	–	–	–
O+S	Öffentliche Verwaltung, Verteidigung; Sozialversicherung; Erbringung von sonstigen Dienstleistungen	115	99	86	13	14	2	–	–	2
<b>A-S</b>	<b>Insgesamt</b>	<b>1 406</b>	<b>1 078</b>	<b>1 051</b>	<b>27</b>	<b>262</b>	<b>66</b>	<b>17</b>	<b>11</b>	<b>38</b>



## 2 Gewerbeanmeldungen in Brandenburg im August 2018 nach Art der Niederlassung, der Rechtsform und bei Einzelunternehmen nach Geschlecht und Staatsangehörigkeit

Art der Niederlassung — Rechtsform — Geschlecht — Staatsangehörigkeit	Gewerbe- anmel- dungen ins- gesamt	Neuerrichtung			Zuzug	Übernahme			
		ins- gesamt	Neu- gründung	Um- wandlung		ins- gesamt	Rechts- form- wechsel	Gesell- schafter- eintritt	Erbfolge/ Kauf/ Pacht
Anzahl									
<b>Insgesamt</b>	<b>1 406</b>	<b>1 078</b>	<b>1 051</b>	<b>27</b>	<b>262</b>	<b>66</b>	<b>17</b>	<b>11</b>	<b>38</b>
nach der Art der Niederlassung									
Hauptniederlassung	1 241	933	931	2	253	55	14	8	33
Zweigniederlassung	27	20	20	–	2	5	2	–	3
Unselbständige Zweigstelle	138	125	100	25	7	6	1	3	2
nach der Rechtsform des Unternehmens									
Einzelunternehmen	1 046	829	829	–	181	36	6	–	30
Offene Handelsgesellschaft	2	1	1	–	–	1	–	1	–
Kommanditgesellschaft	2	–	–	–	–	2	1	1	–
Gesellschaft mit beschränkter Haftung & Co. KG	32	18	18	–	9	5	1	3	1
Gesellschaft des bürgerlichen Rechts	42	32	32	–	4	6	–	6	–
Aktiengesellschaft	7	3	2	1	2	2	1	–	1
Gesellschaft mit beschränkter Haftung (GmbH)	271	192	166	26	66	13	7	–	6
GmbH ohne UG (haftungsbeschränkt)	229	158	132	26	60	11	6	–	5
Unternehmergesellschaft (UG haftungsbeschränkt)	42	34	34	–	6	2	1	–	1
Private Company Limited by Shares (Ltd.)	–	–	–	–	–	–	–	–	–
Genossenschaft	–	–	–	–	–	–	–	–	–
Eingetragener Verein	2	2	2	–	–	–	–	–	–
Sonstige Rechtsformen	2	1	1	–	–	1	1	–	–
Einzelunternehmer/-innen nach Geschlecht									
weiblich	321	257	257	–	52	12	–	–	12
männlich	725	572	572	–	129	24	6	–	18
Einzelunternehmer/-innen nach ausgewählter Staatsangehörigkeit									
deutsch	900	708	708	–	165	27	4	–	23
bulgarisch	9	7	7	–	2	–	–	–	–
griechisch	2	2	2	–	–	–	–	–	–
italienisch	–	–	–	–	–	–	–	–	–
polnisch	31	27	27	–	3	1	–	–	1
rumänisch	37	33	33	–	4	–	–	–	–
türkisch	7	5	5	–	–	2	1	–	1
ungarisch	3	2	2	–	1	–	–	–	–

### 3 Neugründungen sowie Gewerbetreibende in Brandenburg im August 2018 nach Wirtschaftsbereichen

Wirtschaftsabschnitt Wirtschaftsabteilung	Neugründungen						Gewerbetreibende <sup>1</sup>	
	ins- gesamt	Betriebsgründung			sonstige Neugründung		ins- gesamt	darunter weiblich
		ins- gesamt	Haupt- nieder- lassung	Zweignieder- lassung/un- selbständige Zweigstelle	ins- gesamt	darunter Neben- erwerb		
	Anzahl							
A Land- und Forstwirtschaft, Fischerei	10	3	3	–	7	3	10	3
B Bergbau und Gewinnung von Steinen und Erden	1	1	1	–	–	–	1	–
C Verarbeitendes Gewerbe	31	10	7	3	21	11	31	6
10 Herstellung von Nahrungs- und Futtermitteln	2	1	1	–	1	1	2	–
11 Getränkeherstellung	1	–	–	–	1	1	1	–
13 Herstellung von Textilien	2	–	–	–	2	1	2	1
14 Herstellung von Bekleidung	1	–	–	–	1	1	1	1
16 Herstellung von Holz-, Flecht-, Korb- und Korkwaren (ohne Möbel)	1	–	–	–	1	–	1	–
18 Herstellung von Druckerzeugnissen; Vervielfältigung von bespielten Ton-, Bild- und Datenträgern	1	–	–	–	1	–	1	–
25 Herstellung von Metallernzeugnissen	5	1	1	–	4	3	5	1
26 Herstellung von Datenverarbeitungs- geräten, elektronischen und optischen Erzeugnissen	–	–	–	–	–	–	–	–
27 Herstellung von elektrischen Ausrüstungen	1	1	–	1	–	–	1	–
28 Maschinenbau	–	–	–	–	–	–	–	–
29 Herstellung von Kraftwagen und Kraftwagenteilen	–	–	–	–	–	–	–	–
31 Herstellung von Möbeln	2	–	–	–	2	–	2	–
D Energieversorgung	14	8	3	5	6	5	18	3
E Wasserversorgung; Abwasser- und Abfallentsorgung und Beseitigung von Umweltverschmutzungen	–	–	–	–	–	–	–	–
F Baugewerbe	117	21	18	3	96	24	124	5
41 Hochbau	3	3	3	–	–	–	7	–
42 Tiefbau	2	–	–	–	2	1	2	–
43 Vorbereitende Baustellenarbeiten, Bauinstallation und sonstiges Ausbaugewerbe	112	18	15	3	94	23	115	5
G Handel; Instandhaltung und Reparatur von Kraftfahrzeugen	196	64	25	39	132	87	234	74
45 Handel mit Kraftfahrzeugen; Instandhaltung und Reparatur von Kraftfahrzeugen	25	3	1	2	22	12	26	2
46 Großhandel (ohne Handel mit Kfz)	21	11	5	6	10	7	26	6
47 Einzelhandel (ohne Handel mit Kfz)	150	50	19	31	100	68	182	66
H Verkehr und Lagerei	53	25	12	13	28	14	68	8
49 Landverkehr und Transport in Rohrfernleitungen	27	13	8	5	14	4	33	6
53 Post-, Kurier- und Expressdienste	10	2	1	1	8	4	12	–

### 3 Neugründungen sowie Gewerbetreibende in Brandenburg im August 2018 nach Wirtschaftsbereichen

Wirtschaftsabschnitt Wirtschaftsabteilung	Neugründungen						Gewerbetreibende <sup>1</sup>		
	ins- gesamt	Betriebsgründung			sonstige Neugründung		ins- gesamt	darunter weiblich	
		ins- gesamt	Haupt- nieder- lassung	Zweignieder- lassung/un- selbständige Zweigstelle	ins- gesamt	darunter Neben- erwerb			
	Anzahl								
I Gastgewerbe	69	27	16	11	42	22	79	21	
55 Beherbergung	14	3	1	2	11	5	17	6	
56 Gastronomie	55	24	15	9	31	17	62	15	
J Information und Kommunikation	58	15	8	7	43	34	63	6	
58 Verlagswesen	1	1	–	1	–	–	1	–	
61 Telekommunikation	–	–	–	–	–	–	–	–	
62 Erbringung von Dienstleistungen der Informationstechnologie	40	9	4	5	31	24	43	6	
63 Informationsdienstleistungen	14	5	4	1	9	7	16	–	
K Erbringung von Finanz- und Versicherungsdienstleistungen	31	14	10	4	17	10	35	7	
66 Mit Finanz- und Versicherungs- dienstleistungen verbundene Tätigkeiten	20	4	–	4	16	9	20	7	
L Grundstücks- und Wohnungswesen	42	26	21	5	16	10	53	14	
M Erbringung von freiberuflichen, wissenschaftlichen und technischen Dienstleistungen	95	26	19	7	69	45	107	30	
70 Verwaltung und Führung von Unternehmen und Betrieben, Unternehmensberatung	26	13	11	2	13	9	33	6	
73 Werbung und Marktforschung	24	–	–	–	24	15	25	10	
N Erbringung von sonstigen wirtschaftlichen Dienstleistungen	178	27	19	8	151	106	184	43	
77 Vermietung von beweglichen Sachen	18	9	7	2	9	6	21	4	
78 Vermittlung und Überlassung von Arbeitskräften	5	3	1	2	2	1	7	–	
79 Reisebüros, Reiseveranstalter und Erbringung sonstiger Reservierungsdienstleistungen	8	1	1	–	7	5	8	2	
81 Gebäudebetreuung; Garten- und Landschaftsbau	95	8	7	1	87	59	97	15	
P Erziehung und Unterricht	31	7	3	4	24	18	38	22	
Q Gesundheits- und Sozialwesen	22	7	4	3	15	7	24	11	
R Kunst, Unterhaltung und Erholung	17	2	2	–	15	9	18	8	
O+S Öffentliche Verwaltung, Verteidigung; Sozialversicherung; Erbringung von sonstigen Dienstleistungen	86	15	7	8	71	43	102	48	
<b>A-S</b>	<b>Insgesamt</b>	<b>1 051</b>	<b>298</b>	<b>178</b>	<b>120</b>	<b>753</b>	<b>448</b>	<b>1 189</b>	<b>309</b>

<sup>1</sup> anzeigepflichtige Personen, die eine Neugründung vorgenommen haben

**4 Neugründungen sowie Gewerbetreibende in Brandenburg im August 2018 nach der Rechtsform und bei Einzelunternehmen nach Geschlecht und Staatsangehörigkeit**

Rechtsform — Geschlecht — Staatsangehörigkeit	Neugründungen						Gewerbetreibende <sup>1</sup>	
	ins- gesamt	Betriebsgründung			sonstige Neugründung		ins- gesamt	darunter weiblich
		ins- gesamt	Haupt- nieder- lassung	Zweignieder- lassung/un- selbständige Zweigstelle	ins- gesamt	darunter Neben- erwerb		
	Anzahl							
<b>Insgesamt</b>	<b>1 051</b>	<b>298</b>	<b>178</b>	<b>120</b>	<b>753</b>	<b>448</b>	<b>1 189</b>	<b>309</b>
	nach der Rechtsform des Unternehmens							
Einzelunternehmen	829	97	56	41	732	427	829	257
Offene Handelsgesellschaft	1	1	1	–	–	–	1	–
Kommanditgesellschaft	–	–	–	–	–	–	–	–
Gesellschaft mit beschränkter Haftung & Co. KG	18	17	8	9	1	1	38	3
Gesellschaft des bürgerlichen Rechts	32	21	16	5	11	11	64	15
Aktiengesellschaft	2	2	1	1	–	–	–	–
Gesellschaft mit beschränkter Haftung (GmbH)	166	158	95	63	8	8	255	34
GmbH ohne UG (haftungsbeschränkt)	132	130	71	59	2	2	217	28
Unternehmergeellschaft (UG haftungsbeschränkt)	34	28	24	4	6	6	38	6
Private Company Limited by Shares (Ltd.)	–	–	–	–	–	–	–	–
Genossenschaft	–	–	–	–	–	–	–	–
Eingetragener Verein	2	1	1	–	1	1	2	–
Sonstige Rechtsformen	1	1	–	1	–	–	–	–
	Einzelunternehmer/-innen nach Geschlecht							
weiblich	257	25	17	8	232	163	x	x
männlich	572	72	39	33	500	264	x	x
	Einzelunternehmer/-innen nach ausgewählter Staatsangehörigkeit							
deutsch	708	81	42	39	627	407	708	227
bulgarisch	7	–	–	–	7	–	7	1
griechisch	2	1	–	1	1	1	2	–
italienisch	–	–	–	–	–	–	–	–
polnisch	27	3	3	–	24	5	27	12
rumänisch	33	–	–	–	33	2	33	1
türkisch	5	1	1	–	4	1	5	–
ungarisch	2	–	–	–	2	–	2	–

<sup>1</sup> anzeigepflichtige Personen, die eine Neugründung vorgenommen haben

## 5 Gewerbeabmeldungen in Brandenburg im August 2018 nach Wirtschaftsbereichen

Wirtschaftsabschnitt Wirtschaftsabteilung	Gewerbe- ab- meldungen insgesamt	Aufgabe			Fortzug	Übergabe			
		ins- gesamt	voll- ständige Aufgabe	Um- wand- lung		ins- gesamt	Rechts- form- wechsel	Gesell- schafter- austritt	Erbfolge/ Verkauf/ Verpach- tung
A Land- und Forstwirtschaft, Fischerei	11	9	9	–	2	–	–	–	–
B Bergbau und Gewinnung von Steinen und Erden	1	1	1	–	–	–	–	–	–
C Verarbeitendes Gewerbe	39	29	28	1	6	4	–	3	1
10 Herstellung von Nahrungs- und Futtermitteln	3	2	2	–	1	–	–	–	–
11 Getränkeherstellung	2	–	–	–	1	1	–	–	1
13 Herstellung von Textilien	3	2	2	–	1	–	–	–	–
14 Herstellung von Bekleidung	4	4	4	–	–	–	–	–	–
16 Herstellung von Holz-, Flecht-, Korb- und Korkwaren (ohne Möbel)	–	–	–	–	–	–	–	–	–
18 Herstellung von Druckerzeugnissen; Vervielfältigung von bespielten Ton-, Bild- und Datenträgern	–	–	–	–	–	–	–	–	–
25 Herstellung von Metallerzeugnissen	9	6	6	–	–	3	–	3	–
26 Herstellung von Datenverarbeitungs- geräten, elektronischen und optischen Erzeugnissen	1	1	1	–	–	–	–	–	–
27 Herstellung von elektrischen Ausrüstungen	2	2	2	–	–	–	–	–	–
28 Maschinenbau	3	2	2	–	1	–	–	–	–
29 Herstellung von Kraftwagen und Kraftwagenteilen	–	–	–	–	–	–	–	–	–
31 Herstellung von Möbeln	2	2	2	–	–	–	–	–	–
D Energieversorgung	9	8	6	2	1	–	–	–	–
E Wasserversorgung; Abwasser- und Abfallentsorgung und Beseitigung von Umweltverschmutzungen	1	1	1	–	–	–	–	–	–
F Baugewerbe	177	152	151	1	13	12	3	7	2
41 Hochbau	1	1	1	–	–	–	–	–	–
42 Tiefbau	–	–	–	–	–	–	–	–	–
43 Vorbereitende Baustellenarbeiten, Bauinstallation und sonstiges Ausbaugewerbe	176	151	150	1	13	12	3	7	2
G Handel; Instandhaltung und Reparatur von Kraftfahrzeugen	299	252	240	12	33	14	1	4	9
45 Handel mit Kraftfahrzeugen; Instandhaltung und Reparatur von Kraftfahrzeugen	33	23	22	1	9	1	1	–	–
46 Großhandel (ohne Handel mit Kfz)	38	29	28	1	9	–	–	–	–
47 Einzelhandel (ohne Handel mit Kfz)	228	200	190	10	15	13	–	4	9
H Verkehr und Lagerei	46	38	36	2	6	2	2	–	–
49 Landverkehr und Transport in Rohrfernleitungen	24	21	20	1	2	1	1	–	–
53 Post-, Kurier- und Expressdienste	15	12	12	–	2	1	1	–	–

## 5 Gewerbeabmeldungen in Brandenburg im August 2018 nach Wirtschaftsbereichen

Wirtschaftsabschnitt	Wirtschaftsabteilung	Gewerbeabmeldungen insgesamt	Aufgabe			Fortzug	Übergabe			
			insgesamt	vollständige Aufgabe	Umwandlung		insgesamt	Rechtsformwechsel	Gesellschafteraustritt	Erbfolge/Verkauf/Verpachtung
Anzahl										
I	Gastgewerbe	115	88	88	–	3	24	4	3	17
	55 Beherbergung	22	19	19	–	–	3	–	–	3
	56 Gastronomie	93	69	69	–	3	21	4	3	14
J	Information und Kommunikation	56	42	33	9	12	2	1	–	1
	58 Verlagswesen	3	2	2	–	1	–	–	–	–
	61 Telekommunikation	3	3	3	–	–	–	–	–	–
	62 Erbringung von Dienstleistungen der Informationstechnologie	28	19	18	1	7	2	1	–	1
	63 Informationsdienstleistungen	9	7	7	–	2	–	–	–	–
K	Erbringung von Finanz- und Versicherungsdienstleistungen	71	52	52	–	18	1	–	–	1
	66 Mit Finanz- und Versicherungsdienstleistungen verbundene Tätigkeiten	58	46	46	–	11	1	–	–	1
L	Grundstücks- und Wohnungswesen	43	37	34	3	6	–	–	–	–
M	Erbringung von freiberuflichen, wissenschaftlichen und technischen Dienstleistungen	115	89	87	2	26	–	–	–	–
	70 Verwaltung und Führung von Unternehmen und Betrieben, Unternehmensberatung	28	18	17	1	10	–	–	–	–
	73 Werbung und Marktforschung	26	24	24	–	2	–	–	–	–
N	Erbringung von sonstigen wirtschaftlichen Dienstleistungen	174	150	149	1	20	4	1	1	2
	77 Vermietung von beweglichen Sachen	19	15	15	–	2	2	1	–	1
	78 Vermittlung und Überlassung von Arbeitskräften	6	5	5	–	1	–	–	–	–
	79 Reisebüros, Reiseveranstalter und Erbringung sonstiger Reservierungsdienstleistungen	3	2	2	–	1	–	–	–	–
	81 Gebäudebetreuung; Garten- und Landschaftsbau	90	78	78	–	10	2	–	1	1
P	Erziehung und Unterricht	22	21	21	–	1	–	–	–	–
Q	Gesundheits- und Sozialwesen	19	16	16	–	2	1	1	–	–
R	Kunst, Unterhaltung und Erholung	39	35	35	–	4	–	–	–	–
O+S	Öffentliche Verwaltung, Verteidigung; Sozialversicherung; Erbringung von sonstigen Dienstleistungen	127	110	101	9	10	7	3	1	3
<b>A-S</b>	<b>Insgesamt</b>	<b>1 364</b>	<b>1 130</b>	<b>1 088</b>	<b>42</b>	<b>163</b>	<b>71</b>	<b>16</b>	<b>19</b>	<b>36</b>

**6 Gewerbeabmeldungen in Brandenburg im August 2018 nach Art der Niederlassung, der Rechtsform und bei Einzelunternehmen nach Geschlecht und Staatsangehörigkeit**

Art der Niederlassung — Rechtsform — Geschlecht — Staatsangehörigkeit	Gewerbe- abmel- dungen ins- gesamt	Aufgabe			Fortzug	Übergabe			
		ins- gesamt	voll- ständige Aufgabe	Um- wandlung		ins- gesamt	Rechts- form- wechsel	Gesell- schafter- austritt	Erbfolge/ Verkauf/ Verpach- tung
Anzahl									
<b>Insgesamt</b>	<b>1 364</b>	<b>1 130</b>	<b>1 088</b>	<b>42</b>	<b>163</b>	<b>71</b>	<b>16</b>	<b>19</b>	<b>36</b>
nach der Art der Niederlassung									
Hauptniederlassung	1 215	999	975	24	158	58	13	15	30
Zweigniederlassung	28	23	23	–	–	5	3	–	2
Unselbständige Zweigstelle	121	108	90	18	5	8	–	4	4
nach der Rechtsform des Unternehmens									
Einzelunternehmen	1 060	928	925	3	95	37	9	–	28
Offene Handelsgesellschaft	2	2	2	–	–	–	–	–	–
Kommanditgesellschaft	4	1	1	–	1	2	–	2	–
Gesellschaft mit beschränkter Haftung & Co. KG	31	22	19	3	7	2	–	2	–
Gesellschaft des bürgerlichen Rechts	57	35	35	–	3	19	2	15	2
Aktiengesellschaft	6	3	3	–	3	–	–	–	–
Gesellschaft mit beschränkter Haftung (GmbH)	197	133	98	35	54	10	4	–	6
GmbH ohne UG (haftungsbeschränkt)	179	121	86	35	50	8	2	–	6
Unternehmergesellschaft (UG haftungsbeschränkt)	18	12	12	–	4	2	2	–	–
Private Company Limited by Shares (Ltd.)	3	3	3	–	–	–	–	–	–
Genossenschaft	1	1	–	1	–	–	–	–	–
Eingetragener Verein	2	2	2	–	–	–	–	–	–
Sonstige Rechtsformen	1	–	–	–	–	1	1	–	–
Einzelunternehmer/-innen nach Geschlecht									
weiblich	358	321	321	–	23	14	2	–	12
männlich	702	607	604	3	72	23	7	–	16
Einzelunternehmer/-innen nach ausgewählter Staatsangehörigkeit									
deutsch	935	809	806	3	93	33	9	–	24
bulgarisch	20	20	20	–	–	–	–	–	–
griechisch	–	–	–	–	–	–	–	–	–
italienisch	1	1	1	–	–	–	–	–	–
polnisch	26	26	26	–	–	–	–	–	–
rumänisch	19	19	19	–	–	–	–	–	–
türkisch	8	8	8	–	–	–	–	–	–
ungarisch	3	3	3	–	–	–	–	–	–

**7 Vollständige Aufgaben sowie Gewerbetreibende in Brandenburg im August 2018  
nach Wirtschaftsbereichen**

Wirtschaftsabschnitt  Wirtschaftsabteilung	Vollständige Aufgabe						Gewerbetreibende <sup>1</sup>	
	ins- gesamt	Betriebsaufgabe			sonstige Stilllegung		ins- gesamt	darunter weiblich
		ins- gesamt	Haupt- nieder- lassung	Zweignieder- lassung/un- selbständige Zweigstelle	ins- gesamt	darunter Neben- erwerb		
Anzahl								
A Land- und Forstwirtschaft, Fischerei	9	4	1	3	5	2	11	3
B Bergbau und Gewinnung von Steinen und Erden	1	1	–	1	–	–	2	–
C Verarbeitendes Gewerbe	28	9	5	4	19	9	28	12
10 Herstellung von Nahrungs- und Futtermitteln	2	1	1	–	1	–	2	1
11 Getränkeherstellung	–	–	–	–	–	–	–	–
13 Herstellung von Textilien	2	–	–	–	2	1	2	2
14 Herstellung von Bekleidung	4	–	–	–	4	3	4	4
16 Herstellung von Holz-, Flecht-, Korb- und Korkwaren (ohne Möbel)	–	–	–	–	–	–	–	–
18 Herstellung von Druckerzeugnissen; Vervielfältigung von bespielten Ton-, Bild- und Datenträgern	–	–	–	–	–	–	–	–
25 Herstellung von Metallerzeugnissen	6	–	–	–	6	2	7	–
26 Herstellung von Datenverarbeitungs- geräten, elektronischen und optischen Erzeugnissen	1	1	–	1	–	–	1	–
27 Herstellung von elektrischen Ausrüstungen	2	2	–	2	–	–	–	–
28 Maschinenbau	2	1	1	–	1	–	3	1
29 Herstellung von Kraftwagen und Kraftwagenteilen	–	–	–	–	–	–	–	–
31 Herstellung von Möbeln	2	–	–	–	2	–	2	–
D Energieversorgung	6	–	–	–	6	5	6	1
E Wasserversorgung; Abwasser- und Abfallentsorgung und Beseitigung von Umweltverschmutzungen	1	–	–	–	1	–	1	–
F Baugewerbe	151	24	21	3	127	15	160	6
41 Hochbau	1	1	1	–	–	–	3	–
42 Tiefbau	–	–	–	–	–	–	–	–
43 Vorbereitende Baustellenarbeiten, Bauinstallation und sonstiges Ausbaugewerbe	150	23	20	3	127	15	157	6
G Handel; Instandhaltung und Reparatur von Kraftfahrzeugen	240	73	35	38	167	98	260	99
45 Handel mit Kraftfahrzeugen; Instandhaltung und Reparatur von Kraftfahrzeugen	22	7	4	3	15	7	23	–
46 Großhandel (ohne Handel mit Kfz)	28	6	4	2	22	10	31	10
47 Einzelhandel (ohne Handel mit Kfz)	190	60	27	33	130	81	206	89
H Verkehr und Lagerei	36	9	5	4	27	16	40	9
49 Landverkehr und Transport in Rohrfernleitungen	20	5	4	1	15	8	21	3
53 Post-, Kurier- und Expressdienste	12	3	1	2	9	5	15	5



**7 Vollständige Aufgaben sowie Gewerbetreibende in Brandenburg im August 2018  
nach Wirtschaftsbereichen**

Wirtschaftsabschnitt  Wirtschaftsabteilung	Vollständige Aufgabe						Gewerbetreibende <sup>1</sup>		
	ins- gesamt	Betriebsaufgabe			sonstige Stilllegung		ins- gesamt	darunter weiblich	
		ins- gesamt	Haupt- nieder- lassung	Zweignieder- lassung/un- selbständige Zweigstelle	ins- gesamt	darunter Neben- erwerb			
Anzahl									
I Gastgewerbe	88	31	19	12	57	18	94	33	
55 Beherbergung	19	5	4	1	14	10	20	9	
56 Gastronomie	69	26	15	11	43	8	74	24	
J Information und Kommunikation	33	6	4	2	27	17	39	9	
58 Verlagswesen	2	–	–	–	2	2	3	2	
61 Telekommunikation	3	2	1	1	1	1	6	1	
62 Erbringung von Dienstleistungen der Informationstechnologie	18	2	1	1	16	9	20	4	
63 Informationsdienstleistungen	7	–	–	–	7	5	7	2	
K Erbringung von Finanz- und Versicherungsdienstleistungen	52	13	8	5	39	11	60	23	
66 Mit Finanz- und Versicherungs- dienstleistungen verbundene Tätigkeiten	46	7	5	2	39	11	49	18	
L Grundstücks- und Wohnungswesen	34	13	11	2	21	9	36	5	
M Erbringung von freiberuflichen, wissenschaftlichen und technischen Dienstleistungen	87	13	9	4	74	49	92	31	
70 Verwaltung und Führung von Unternehmen und Betrieben, Unternehmensberatung	17	3	2	1	14	8	19	5	
73 Werbung und Marktforschung	24	3	2	1	21	16	24	12	
N Erbringung von sonstigen wirtschaftlichen Dienstleistungen	149	26	14	12	123	61	157	48	
77 Vermietung von beweglichen Sachen	15	9	3	6	6	2	21	3	
78 Vermittlung und Überlassung von Arbeitskräften	5	5	2	3	–	–	6	1	
79 Reisebüros, Reiseveranstalter und Erbringung sonstiger Reservierungsdienstleistungen	2	–	–	–	2	1	2	2	
81 Gebäudebetreuung; Garten- und Landschaftsbau	78	6	5	1	72	32	78	15	
P Erziehung und Unterricht	21	2	2	–	19	11	22	11	
Q Gesundheits- und Sozialwesen	16	–	–	–	16	7	16	12	
R Kunst, Unterhaltung und Erholung	35	11	2	9	24	14	35	2	
O+S Öffentliche Verwaltung, Verteidigung; Sozialversicherung; Erbringung von sonstigen Dienstleistungen	101	19	5	14	82	45	112	56	
<b>A-S</b>	<b>Insgesamt</b>	<b>1 088</b>	<b>254</b>	<b>141</b>	<b>113</b>	<b>834</b>	<b>387</b>	<b>1 171</b>	<b>360</b>

<sup>1</sup> anzeigepflichtige Personen, die eine vollständige Aufgabe vorgenommen haben

**8 Vollständige Aufgaben sowie Gewerbetreibende in Brandenburg im August 2018 nach der Rechtsform und bei Einzelunternehmen nach Geschlecht und Staatsangehörigkeit**

Rechtsform — Geschlecht — Staatsangehörigkeit	Vollständige Aufgabe						Gewerbetreibende <sup>1</sup>	
	ins- gesamt	Betriebsaufgabe			sonstige Stilllegung		ins- gesamt	darunter weiblich
		ins- gesamt	Haupt- nieder- lassung	Zweignieder- lassung/un- selbständige Zweigstelle	ins- gesamt	darunter Neben- erwerb		
	Anzahl							
<b>Insgesamt</b>	<b>1 088</b>	<b>254</b>	<b>141</b>	<b>113</b>	<b>834</b>	<b>387</b>	<b>1 171</b>	<b>360</b>
	nach der Rechtsform des Unternehmens							
Einzelunternehmen	925	111	58	53	814	367	925	321
Offene Handelsgesellschaft	2	2	2	–	–	–	4	–
Kommanditgesellschaft	1	1	1	–	–	–	1	–
Gesellschaft mit beschränkter Haftung & Co. KG	19	19	9	10	–	–	22	3
Gesellschaft des bürgerlichen Rechts	35	20	19	1	15	15	65	16
Aktiengesellschaft	3	3	–	3	–	–	–	–
Gesellschaft mit beschränkter Haftung (GmbH)	98	93	50	43	5	5	147	19
GmbH ohne UG (haftungsbeschränkt)	86	83	40	43	3	3	135	17
Unternehmergeellschaft (UG haftungsbeschränkt)	12	10	10	–	2	2	12	2
Private Company Limited by Shares (Ltd.)	3	3	–	3	–	–	3	1
Genossenschaft	–	–	–	–	–	–	–	–
Eingetragener Verein	2	2	2	–	–	–	4	–
Sonstige Rechtsformen	–	–	–	–	–	–	–	–
	Einzelunternehmer/-innen nach Geschlecht							
weiblich	321	31	16	15	290	166	x	x
männlich	604	80	42	38	524	201	x	x
	Einzelunternehmer/-innen nach ausgewählter Staatsangehörigkeit							
deutsch	806	96	48	48	710	355	806	294
bulgarisch	20	2	1	1	18	1	20	2
griechisch	–	–	–	–	–	–	–	–
italienisch	1	1	1	–	–	–	1	–
polnisch	26	–	–	–	26	–	26	6
rumänisch	19	–	–	–	19	1	19	2
türkisch	8	2	–	2	6	1	8	–
ungarisch	3	–	–	–	3	–	3	–

<sup>1</sup> anzeigepflichtige Personen, die eine vollständige Aufgabe vorgenommen haben

## 9 Gewerbebeanmeldungen in Brandenburg im August 2018 nach ausgewählten Merkmalen und Verwaltungsbezirken

Amtlicher Gemeindegemeinschaftsschlüssel	Kreisfreie Stadt Landkreis	Gewerbebeanmeldungen insgesamt	Neugründung	Umwandlung	Zuzug	Übernahme
12 0 51 000	Brandenburg an der Havel	41	30	2	6	3
12 0 52 000	Cottbus	43	42	–	–	1
12 0 53 000	Frankfurt (Oder)	41	36	2	–	3
12 0 54 000	Potsdam	121	92	4	21	4
12 0 60 000	Barnim	110	87	–	19	4
12 0 61 000	Dahme-Spreewald	112	78	3	22	9
12 0 62 000	Elbe-Elster	36	29	1	5	1
12 0 63 000	Havelland	118	89	2	25	2
12 0 64 000	Märkisch-Oderland	118	75	–	33	10
12 0 65 000	Oberhavel	113	91	–	14	8
12 0 66 000	Oberspreewald-Lausitz	39	32	1	3	3
12 0 67 000	Oder-Spree	92	66	6	17	3
12 0 68 000	Ostprignitz-Ruppin	38	31	–	3	4
12 0 69 000	Potsdam-Mittelmark	150	101	2	45	2
12 0 70 000	Prignitz	34	27	–	5	2
12 0 71 000	Spree-Neiße	42	33	1	6	2
12 0 72 000	Teltow-Fläming	127	86	2	35	4
12 0 73 000	Uckermark	31	26	1	3	1
<b>12 0 00 000</b>	<b>Land Brandenburg</b>	<b>1 406</b>	<b>1 051</b>	<b>27</b>	<b>262</b>	<b>66</b>

## 10 Gewerbeabmeldungen in Brandenburg im August 2018 nach ausgewählten Merkmalen und Verwaltungsbezirken

Amtlicher Gemeindegemeinschaftsschlüssel	Kreisfreie Stadt Landkreis	Gewerbeabmeldungen insgesamt	Vollständige Aufgabe	Umwandlung	Fortzug	Übergabe
12 0 51 000	Brandenburg an der Havel	46	36	2	3	5
12 0 52 000	Cottbus	52	46	1	2	3
12 0 53 000	Frankfurt (Oder)	29	21	1	3	4
12 0 54 000	Potsdam	104	69	15	14	6
12 0 60 000	Barnim	101	82	1	15	3
12 0 61 000	Dahme-Spreewald	100	68	3	20	9
12 0 62 000	Elbe-Elster	40	37	1	–	2
12 0 63 000	Havelland	78	65	–	10	3
12 0 64 000	Märkisch-Oderland	108	80	–	19	9
12 0 65 000	Oberhavel	119	103	1	10	5
12 0 66 000	Oberspreewald-Lausitz	35	28	2	3	2
12 0 67 000	Oder-Spree	125	98	8	17	2
12 0 68 000	Ostprignitz-Ruppin	53	50	–	1	2
12 0 69 000	Potsdam-Mittelmark	133	111	1	17	4
12 0 70 000	Prignitz	27	19	–	3	5
12 0 71 000	Spree-Neiße	44	38	–	2	4
12 0 72 000	Teltow-Fläming	113	84	6	21	2
12 0 73 000	Uckermark	57	53	–	3	1
<b>12 0 00 000</b>	<b>Land Brandenburg</b>	<b>1 364</b>	<b>1 088</b>	<b>42</b>	<b>163</b>	<b>71</b>

**11 Gewerbean- und -abmeldungen in Brandenburg im August 2018 nach Wirtschaftsabschnitten und Verwaltungsbezirken**

Amtlicher Gemeinde- schlüssel	Kreisfreie Stadt Landkreis	Insgesamt	Land- und Forstwirt- schaft	Verar- beitendes Gewerbe	Bau- gewerbe	Handel; Instand- haltung und Reparatur von Kfz	Verkehr und Lagerei
			A	C	F	G	H
		A-S	A	C	F	G	H
12 0 51 000	Brandenburg an der Havel	41	–	1	4	10	1
12 0 52 000	Cottbus	43	–	1	3	7	–
12 0 53 000	Frankfurt (Oder)	41	–	2	3	10	3
12 0 54 000	Potsdam	121	1	3	8	27	3
12 0 60 000	Barnim	110	1	4	8	19	4
12 0 61 000	Dahme-Spreewald	112	–	3	23	25	7
12 0 62 000	Elbe-Elster	36	1	–	4	9	2
12 0 63 000	Havelland	118	2	3	17	19	7
12 0 64 000	Märkisch-Oderland	118	1	1	16	18	6
12 0 65 000	Oberhavel	113	2	3	11	17	4
12 0 66 000	Oberspreewald-Lausitz	39	–	2	2	11	1
12 0 67 000	Oder-Spree	92	–	3	6	24	9
12 0 68 000	Ostprignitz-Ruppin	38	2	5	3	11	2
12 0 69 000	Potsdam-Mittelmark	150	1	1	21	25	5
12 0 70 000	Prignitz	34	1	2	3	4	3
12 0 71 000	Spree-Neiße	42	–	2	8	7	2
12 0 72 000	Teltow-Fläming	127	1	2	10	16	10
12 0 73 000	Uckermark	31	–	3	5	5	1
<b>12 0 00 000</b>	<b>Land Brandenburg</b>	<b>1 406</b>	<b>13</b>	<b>41</b>	<b>155</b>	<b>264</b>	<b>70</b>
12 0 51 000	Brandenburg an der Havel	46	–	4	7	13	2
12 0 52 000	Cottbus	52	–	2	9	13	–
12 0 53 000	Frankfurt (Oder)	29	–	1	2	4	1
12 0 54 000	Potsdam	104	–	1	10	26	2
12 0 60 000	Barnim	101	–	1	13	18	4
12 0 61 000	Dahme-Spreewald	100	–	4	16	21	4
12 0 62 000	Elbe-Elster	40	–	–	4	9	2
12 0 63 000	Havelland	78	1	2	7	17	5
12 0 64 000	Märkisch-Oderland	108	1	4	13	28	4
12 0 65 000	Oberhavel	119	–	2	21	30	4
12 0 66 000	Oberspreewald-Lausitz	35	–	2	2	7	4
12 0 67 000	Oder-Spree	125	1	2	7	23	5
12 0 68 000	Ostprignitz-Ruppin	53	–	3	6	15	–
12 0 69 000	Potsdam-Mittelmark	133	2	4	28	23	1
12 0 70 000	Prignitz	27	–	–	2	6	–
12 0 71 000	Spree-Neiße	44	–	2	14	5	2
12 0 72 000	Teltow-Fläming	113	5	2	10	27	4
12 0 73 000	Uckermark	57	1	3	6	14	2
<b>12 0 00 000</b>	<b>Land Brandenburg</b>	<b>1 364</b>	<b>11</b>	<b>39</b>	<b>177</b>	<b>299</b>	<b>46</b>

Davon							Amtlicher Gemeinde- schlüssel
Gastgewerbe	Information und Kommuni- kation	Erbringung von Finanz- und Versiche- rungsdienst- leistungen	Grundstücks- und Wohnungs- wesen	Erbringung von freiberuflichen, wissenschaft- lichen und technischen Dienst- leistungen	Erbringung von sonstigen wirt- schaftlichen Dienst- leistungen	Übrige Wirtschafts- zweige	
I	J	K	L	M	N	B, D, E, O-S	

Anmeldungen

–	2	–	1	5	8	9	12 0 51 000
3	1	8	1	3	5	11	12 0 52 000
2	4	–	–	2	5	10	12 0 53 000
4	10	3	6	22	21	13	12 0 54 000
9	8	2	3	14	18	20	12 0 60 000
4	1	4	6	9	19	11	12 0 61 000
4	–	3	1	1	4	7	12 0 62 000
6	6	5	6	7	16	24	12 0 63 000
10	5	1	7	13	20	20	12 0 64 000
10	10	2	8	13	19	14	12 0 65 000
6	2	1	–	2	8	4	12 0 66 000
6	2	1	1	9	13	18	12 0 67 000
4	3	–	1	3	1	3	12 0 68 000
9	11	10	5	14	24	24	12 0 69 000
6	1	1	1	2	7	3	12 0 70 000
4	3	1	1	5	3	6	12 0 71 000
10	4	3	16	16	24	15	12 0 72 000
2	1	2	2	2	2	6	12 0 73 000
<b>99</b>	<b>74</b>	<b>47</b>	<b>66</b>	<b>142</b>	<b>217</b>	<b>218</b>	<b>12 0 00 000</b>

Abmeldungen

3	1	3	–	3	2	8	12 0 51 000
1	2	1	2	3	10	9	12 0 52 000
7	1	–	–	2	3	8	12 0 53 000
9	17	4	6	8	12	9	12 0 54 000
9	2	4	4	15	14	17	12 0 60 000
7	5	2	4	9	16	12	12 0 61 000
7	2	5	–	3	2	6	12 0 62 000
7	2	1	–	6	11	19	12 0 63 000
8	5	6	2	5	18	14	12 0 64 000
8	3	3	7	8	16	17	12 0 65 000
5	1	–	–	5	1	8	12 0 66 000
8	3	20	2	11	11	32	12 0 67 000
5	2	1	–	4	11	6	12 0 68 000
9	5	3	3	16	18	21	12 0 69 000
8	–	2	1	3	2	3	12 0 70 000
2	2	1	3	1	3	9	12 0 71 000
8	1	10	4	13	18	11	12 0 72 000
4	2	5	5	–	6	9	12 0 73 000
<b>115</b>	<b>56</b>	<b>71</b>	<b>43</b>	<b>115</b>	<b>174</b>	<b>218</b>	<b>12 0 00 000</b>

## Das Amt für Statistik Berlin-Brandenburg

Das Amt für Statistik Berlin-Brandenburg ist für beide Länder die zentrale Dienstleistungseinrichtung auf dem Gebiet der amtlichen Statistik. Das Amt erbringt Serviceleistungen im Bereich Information und Analyse für die breite Öffentlichkeit, für alle gesellschaftlichen Gruppen sowie für Kunden aus Verwaltung und Politik, Wirtschaft und Wissenschaft. Kerngeschäft des Amtes ist die Durchführung der gesetzlich angeordneten amtlichen Statistiken für Berlin und Brandenburg. Das Amt erhebt die Daten, bereitet sie auf, interpretiert und analysiert sie und veröffentlicht die Ergebnisse. Die Grundversorgung aller Nutzer mit statistischen Informationen erfolgt unentgeltlich, im Wesentlichen über das Internet und den Informationsservice. Daneben werden nachfrage- und zielgruppenorientierte Standardauswertungen zu Festpreisen angeboten. Kundenspezifische Aufbereitung / Beratung zu kostendeckenden Preisen ergänzt das Spektrum der Informationsbereitstellung.

### Amtliche Statistik im Verbund

Die Statistiken werden bundesweit nach einheitlichen Konzepten, Methoden und Verfahren arbeitsteilig erstellt. Die statistischen Ämter der Länder sind dabei grundsätzlich für die Durchführung der Erhebungen, für die Aufbereitung und Veröffentlichung der Länderergebnisse zuständig. Durch diese Kooperation in einem „Statistikverbund“ entstehen für alle Länder vergleichbare und zu einem Bundesergebnis zusammenführbare Erhebungsergebnisse.

## Produkte und Dienstleistungen

### Informationsservice

[info@statistik-bbb.de](mailto:info@statistik-bbb.de)  
mit statistischen Informationen für jedermann und Beratung sowie maßgeschneiderte Aufbereitungen von Daten über Berlin und Brandenburg. Auskunft, Beratung, Pressedienst sowie Fachbibliothek.

### Standort Potsdam

Steinstraße 104 - 106, 14480 Potsdam  
Tel. 0331 8173 - 1777  
Fax 030 9028 - 4091  
Mo – Do 9 – 15 Uhr, Fr 9 – 14 Uhr

### Standort Berlin

Alt-Friedrichsfelde 60, 10315 Berlin  
Bibliothek  
Tel. 030 9021 - 3540  
Mo – Do 9 – 15 Uhr, Fr 9 – 14 Uhr

### Internet-Angebot

[www.statistik-berlin-brandenburg.de](http://www.statistik-berlin-brandenburg.de)  
mit aktuellen Daten, Pressemitteilungen, Statistischen Berichten zum kostenlosen Herunterladen, regionalstatistischen Informationen, Wahlstatistiken und -analysen sowie einem Überblick über das gesamte Leistungsspektrum des Amtes.

### Statistische Jahrbücher

mit einer Vielzahl von Tabellen aus nahezu allen Arbeitsgebieten der amtlichen Statistik.

### Statistische Berichte

mit Ergebnissen der einzelnen Statistiken in Tabellen in tiefer sachlicher Gliederung und Grafiken zur Veranschaulichung von Entwicklungen und Strukturen.

## Datenangebot aus dem Sachgebiet

### Informationen zu dieser Veröffentlichung

Referat 34  
Tel. 0331 8173 - 1348/1341  
Tel. 030 9021 - 3823  
Fax 030 9028 - 4088  
[gewerbemeldungen@statistik-bbb.de](mailto:gewerbemeldungen@statistik-bbb.de)

### Weitere Veröffentlichungen zum Thema

#### Statistische Berichte:

- Gewerbeanzeigen im Land Brandenburg, jährlich  
D I 2 – j
- Gewerbeanzeigen im Land Berlin, monatlich  
D I 1 – m  
jährlich  
D I 2 – j