

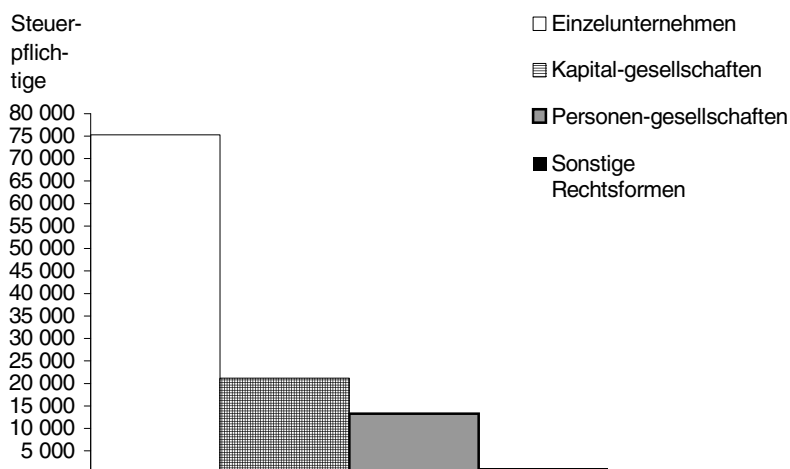
# Statistischer Bericht

\* L IV 1 - j 01

## Umsatz und Umsatzsteuer der Unternehmen mit Sitz in Berlin 2001

Steuerbarer Umsatz  
Steuerpflichtige  
Wirtschaftszweig

### Umsatzsteuerpflichtige in Berlin 2001 nach der Rechtsform der Unternehmen



# Information und Beratung

## Wir über uns

Der Auftrag des Statistischen Landesamtes Berlin ist im Berliner Landesstatistikgesetz vom 9. Dezember 1992 definiert. Das Amt hat entsprechend den Grundsätzen der Neutralität, Objektivität und wissenschaftlichen Unabhängigkeit Daten unter Verwendung neuester wissenschaftlicher Erkenntnisse, sachgerechter Methoden und Informationstechniken zu sammeln und für die Darstellung politischer, gesellschaftlicher, wirtschaftlicher und ökologischer Zusammenhänge aufzuschlüsseln.

## So erreichen Sie uns

Das **Statistische Landesamt Berlin** befindet sich im „Bildungs- und Verwaltungszentrum Friedrichsfelde“ im Bezirk Lichtenberg (Nähe Tierpark Friedrichsfelde).  
**Statistisches Landesamt Berlin  
Alt-Friedrichsfelde 60  
10315 Berlin**

### Verkehrsverbindungen:

**U-Bahn**, Linie U 5 bis Bahnhof „Friedrichsfelde“ (Anschluss Bus 108 bis Haltestelle „Bildungs- und Verwaltungszentrum“),

**S-Bahn**, Linien S 5, S 7, S 75 bis Bahnhof „Friedrichsfelde-Ost“ (Anschluss Bus 392 bis Haltestelle „Bildungs- und Verwaltungszentrum“),

**Straßenbahn**, Linien 26, 27, 28 bis Haltestelle „Am Tierpark“,

**Bus**, Linien 108, 392 bis Haltestelle „Bildungs- und Verwaltungszentrum“ oder Linien 194, 291 bis Haltestelle „Am Tierpark / Alfred-Kowalke-Straße“.

## Veröffentlichungen

Sie können alle Publikationen des Statistischen Landesamtes in unserer **Bibliothek** einsehen.

### Öffnungszeiten:

montags bis mittwochs

von 9 bis 15 Uhr,

donnerstags

von 9 bis 17 Uhr

und freitags

von 9 bis 14 Uhr.

**Telefon:** (030) 9021 3540.

Hier stehen darüber hinaus auch die Veröffentlichungen der anderen Statistischen Ämter der Länder und des Bundes zur Verfügung, ebenso internationale Publikationen, insbesondere Standardwerke zur statistischen Methodenlehre und zu Wirtschafts- und Sozialwissenschaften. Ein aktuelles Verzeichnis unserer Veröffentlichungen ist bei der **Zentralen Information und Beratung** zu erhalten.

Im **Internet** ist das Statistische Landesamt Berlin darüber hinaus mit Eckdaten für Berlin und Online-Datenbanken vertreten:

**www.statistik-berlin.de**

## Informationen zu dieser Veröffentlichung

### Fachbereich Steuern:

Telefon: (030) 9021 3518/3537

Telefax: (030) 9021 3909

E-Mail Internet:

steuern@statistik-berlin.de

### Auskunftsstelle:

Zentrale Information und Beratung

(ZI), Haus 3, Erdgeschoss

Zimmer 3.005,

Telefon: (030) 9021 3434

Telefax: (030) 9021 3655

E-Mail: info@statistik-berlin.de

### Zeichenerklärung

- nichts vorhanden
- () Aussagewert ist eingeschränkt
- Zahlenwert unbekannt oder geheimgehalten
- x Tabellenfach gesperrt, weil Aussage nicht sinnvoll
- / Zahlenwert nicht sicher genug
- 0 weniger als die Hälfte von 1 in der letzten besetzten Stelle, jedoch mehr als nichts
- p vorläufige Zahl
- ... Angabe fällt später an
- r berichtigte Zahl
- s geschätzte Zahl

# Inhaltsverzeichnis

	Seite
<b>Grafiken</b>	
Information und Beratung	2
Erläuterungen	4
Allgemeine Hinweise	4
Definitionen	5
Erhebungsmerkmale	6
Ergebnisse kurz gefasst	7
Datenangebot aus dem Sachgebiet	51
Allgemeines Informationsangebot	51
Datenangebot	51
Lieferung	51
Kosten	51
Information und Beratung	51
Weitere Veröffentlichungen zum Thema	51
Liefer- und Zahlungsbedingungen	52
<b>Tabellen</b>	
1 Steuerbarer Umsatz der Steuerpflichtigen nach Wirtschaftsabschnitten 2001.....	8
2 Steuerpflichtige, steuerbarer Umsatz und Umsatzsteuer 2001 .....	8
1 Umsatzsteuerpflichtige und deren steuerbarer Umsatz und Umsatzsteuervorauszahlung nach Wirtschaftszweigen 2001 ....	9
2 Umsatzsteuerpflichtige und deren Lieferungen und Leistungen nach ausgewählten Wirtschaftszweigen und Umsatzgrößenklassen 2001 .....	24
3 Umsatzsteuerpflichtige und deren Lieferungen und Leistungen nach Rechtsformen und ausgewählten Wirtschaftszweigen 2001 .....	34
4 Umsatzsteuerpflichtige und deren Lieferungen und Leistungen nach der Besteuerung der Umsätze und ausgewählten Wirtschaftszweigen 2001 .....	42
5 Umsatzsteuerpflichtige und deren Lieferungen und Leistungen 2000 und 2001 nach Rechtsformen der Unternehmen .....	50
6 Umsatzsteuerpflichtige und deren Lieferungen und Leistungen 2000 und 2001 nach Umsatzgrößenklassen .....	50

## Impressum

Berliner Statistik  
Statistischer Bericht  
\* L IV 1 - j 01

*\* Bericht enthält Angaben, die alle Statistischen Landesämter für ihren Bereich unter gleicher Kennziffer veröffentlichen*

### Herausgeber

Statistisches Landesamt Berlin  
Alt-Friedrichsfelde 60  
10315 Berlin

### Erscheinungsfolge

jährlich

### Preis

12,00 EUR

### Bestell Nr.

320.1

© Statistisches Landesamt Berlin

*Für nichtgewerbliche Zwecke sind Vervielfältigung und unentgeltliche Verbreitung, auch auszugsweise, nur mit Quellenangabe gestattet. Die Verbreitung, auch auszugsweise, über elektronische Systeme/Datenträger bedarf der vorherigen Zustimmung. Alle übrigen Rechte bleiben vorbehalten.*

## Erläuterungen

### Allgemeine Hinweise

#### Aufgabe und Ziel der Statistik

Die Umsatzsteuerstatistik gibt einen Überblick über die Höhe und die Besteuerung des steuerlich erfassten Umsatzes der zur Abgabe von Umsatzsteuer-Voranmeldungen verpflichteten Unternehmen. Aus der Beobachtung der steuerbaren Umsätze ergeben sich wichtige Informationen für die Haushaltsplanungen und Steuerschätzungen des Bundes und der Länder. Für die Europäische Union ist sie bedeutungsvoll, weil diese ihre Haushaltsmittel teilweise aus dem nationalen Umsatzsteueraufkommen schöpft.

#### Rechtsgrundlagen

Maßgebend für die Erfassung und die Besteuerung der Umsätze und innergemeinschaftlichen Erwerbe im Kalenderjahr 2001 sind folgende Gesetze, Verordnungen und Richtlinien:

- Gesetz über Steuerstatistiken (StStatG) – Artikel 35 Jahressteuergesetz 1996 vom 11. Oktober 1995, (BGBl. I S. 1250, 1409), zuletzt geändert durch Artikel 18 des Gesetzes vom 26. Juni 2001 (BGBl. I S. 1310, 1338)
- Umsatzsteuergesetz 1999 (UStG 1999) in der Fassung der Bekanntmachung vom 9. Juni 1999 (BGBl. I S. 1270), zuletzt geändert durch das Gesetz zur Umrechnung und Glättung steuerlicher Euro-Beträge (Steuer-Euroglättungsgesetz - StEuglG) vom 19. Dezember 2000 (BGBl. I S. 1790, 1800)
- Umsatzsteuer-Durchführungsverordnung 1999 (UStDV 1999) in der Fassung der Bekanntmachung vom 9. Juni 1999 (BGBl. I S. 1308), zuletzt geändert durch das Gesetz zur Umrechnung und Glättung steuerlicher Euro-Beträge (Steuer-Euroglättungsgesetz - StEuglG) vom 19. Dezember 2000 (BGBl. I S. 1790, 1800)
- Umsatzsteuer-Richtlinien 2000 (UStR 2000) vom 10. Dezember 1999 (BStBl. 1999 I Sondernummer 2/1999)

#### Periodizität

Entsprechend dem novellierten Gesetz über Steuerstatistiken, Artikel 35 des Jahressteuergesetzes 1996 vom 11. Oktober 1995, BGBl. I, S. 1250, 1409, wird die Umsatzsteuerstatistik ab Kalenderjahr 1996 jährlich durchgeführt.

#### Berichtskreis

Die Umsatzsteuerstatistik ist eine Sekundärstatistik. Als Erhebungsunterlagen dienen ausschließlich Dateien der Finanzverwaltung (Oberfinanzdirektion Berlin) mit anonymisierten Angaben aus den Umsatzsteuervoranmeldungen. Die Daten beziehen sich auf umsatzsteuerliche Unternehmen mit Hauptsitz in Berlin.

#### Klassifikationen

Die wirtschaftsfachliche Zuordnung erfolgt nach der vom Statistischen Bundesamt herausgegebenen "Klassifikation der Wirtschaftszweige, Ausgabe 1993 (WZ 93), Tiefengliederung für die Steuerstatistiken (Gewerbekennzahlen – GKZ 93)". Die Unternehmen werden nach der Rechtsform gegliedert.

#### Methodische Hinweise

Die Umsatzsteuer ist eine Anmeldesteuer. Für die Besteuerung des Umsatzes ist das Finanzamt zuständig, in dessen Bereich der Steuerpflichtige überwiegend sein Unternehmen bzw. seine Unternehmen betreibt (Unternehmenssitz-Prinzip). Die Zuordnung seines Unternehmens zu einem bestimmten Wirtschaftszweig erfolgt nach dessen wirtschaftlichem Schwerpunkt.

Mit Inkrafttreten des europäischen Binnenmarktes (ab 1.1.1993) wird beim grenzüberschreitenden innergemeinschaftlichen Warenverkehr die Umsatzsteuer nicht mehr vom Zoll und außerhalb des Geltungsbereichs der Umsatzsteuerstatistik erhoben, sondern vom Erwerber im Bestimmungsland im Rahmen seiner Umsatzsteuererklärung bzw. Umsatzsteuer-Voranmeldung deklariert.

Der Umsatzsteuer unterliegen nach § 1 Umsatzsteuergesetz (UStG) nur die steuerbaren Umsätze. Einige Umsätze bleiben aus sozial- oder wirtschaftspolitischen Gründen steuerfrei (§ 4 UStG). Dazu zählen bestimmte Umsätze im Gesundheits- und Sozialwesen sowie im Kredit- und Versicherungsgewerbe. Nicht steuerpflichtig und deshalb nicht von der Umsatzsteuerstatistik erfasst sind Unternehmen, deren Umsatz zuzüglich der darauf entfallenden Steuer im vorangegangenen Kalenderjahr nicht mehr als 16 617 EUR betragen hat und im laufenden Kalenderjahr 50 000 EUR voraussichtlich nicht übersteigen wird (§ 19 Abs. 1 UStG).

Voranmeldungszeitraum ist das Kalenderjahr. Beträgt die Steuer für das vergangene Kalenderjahr mehr als 6 136 EUR, ist der Kalendermonat Voranmeldungszeitraum (§ 18 Abs. 2 UStG).

Der allgemeine Steuersatz beträgt 16 Prozent der Bemessungsgrundlage (§ 12 Abs. 1 UStG). Der ermäßigte Steuersatz beträgt in bestimmten Fällen für die in § 12 Abs. 2 UStG aufgeführten Umsätze 7 Prozent; hierzu zählen die Warengruppen des Lebensmittelhandels, die Waren des Buchhandels und die Leistungen im Zusammenhang mit den Beförderungen im Personennahverkehr. Für die im Rahmen eines land- und forstwirtschaftlichen Betriebes getätigten Umsätze gelten besondere Vorschriften (Besteuerung nach Durchschnittssätzen gem. § 24 UStG). Beispielsweise betragen für die in der Vorschrift im Einzelnen getätigten Lieferungen und den Eigenverbrauch die Durchschnittssteuersätze entweder 5, 9 oder 16 Prozent. Daneben räumt das Optionsrecht dem Steuerpflichtigen ein, seine Umsätze nach allgemeinen Vorschriften, d.h. nach Regelsteuersätzen, zu versteuern.

#### **Hinweise auf andere Veröffentlichungen**

Ergebnisse für das gesamte Bundesgebiet veröffentlicht das Statistische Bundesamt in der Fachserie 14, Reihe 8, "Umsatzsteuer".

## Definitionen

### **Umsatzsteuer**

Die Umsatzsteuer ist eine Steuer, mit der der Verbrauch von Gütern und Dienstleistungen belastet wird.

### **Umsatzsteuerpflichtige**

Umsatzsteuerpflichtig ist der Unternehmer, der eine gewerbliche oder berufliche Tätigkeit selbstständig ausübt. Dabei wird die gesamte gewerbliche oder berufliche Tätigkeit des Unternehmers erfasst, auch wenn sie auf mehrere rechtlich selbständige Unternehmen entfällt. Gewerblich oder beruflich ist jede nachhaltige Tätigkeit zur Erzielung von Einnahmen, auch wenn die Absicht, Gewinn zu erzielen, fehlt oder eine Personenvereinigung nur gegenüber ihren Mitgliedern tätig wird (§ 2 Abs. 1 UStG). Steuerpflichtige können auch Organschaften sein, die mehrere rechtlich selbständige Unternehmen einschließen.

### **Steuerbarer Umsatz**

Grundlage für die Umsatzbesteuerung ist der steuerbare Umsatz (§ 1 Abs. 1 UStG), der

- die Lieferungen und sonstige Leistungen, die ein Unternehmer im Inland gegen Entgelt im Rahmen seines Unternehmens ausführt (Nr. 1)
- die Einfuhr von Gegenständen aus dem Drittlandgebiet in das Inland (Einfuhrumsatzsteuer) (Nr. 4)
- den innergemeinschaftlichen Erwerb im Inland gegen Entgelt (Nr. 5)

einschließt.

### **Nicht steuerbarer Umsatz**

Umsätze, die nicht von einem Unternehmer im Sinne des Umsatzsteuergesetzes (UStG) und / oder nicht im Inland erbracht wurden, sind nicht steuerbar.

### **Steuerpflichtiger und steuerfreier Umsatz**

Grundsätzlich sind die steuerbaren Umsätze steuerpflichtig. Bestimmte Umsätze bleiben jedoch steuerfrei (§ 4 UStG). Unterschieden wird zwischen Steuerbefreiungen mit Vorsteuerabzug (§ 4 Nr. 1a, 1b, 2 – 7 UStG) und ohne Vorsteuerabzug (§ 4 Nr. 8 bis 28 UStG).

### **Vorsteuerbetrag**

Der Vorsteuerbetrag ist der von anderen Unternehmen für Lieferungen und Leistungen in Rechnung gestellte Umsatzsteuerbetrag. Er ist von der Steuerschuld abzuziehen.

## Erhebungsmerkmale

### Vorsteuer nach Durchschnittssätzen

Neben den allgemeinen Durchschnittssätzen (§§ 23, 23a UStG) für nicht buchführungspflichtige Unternehmer sind für die im Rahmen eines land- und forstwirtschaftlichen Betriebes ausgeführten Umsätze Durchschnittssätze nach § 24 UStG maßgebend; dabei werden die Umsatzsteuer und die Vorsteuer pauschal festgesetzt. Allerdings besteht die Möglichkeit, zur Regelbesteuerung zu optieren. Vom Vorsteuerabzug ausgeschlossen sind nach § 15 Abs. 2 UStG Steuerbeträge für Lieferungen und Leistungen, die Einfuhr und den innergemeinschaftlichen Erwerb von Gegenständen sowie für die sonstigen Leistungen, die der Unternehmer zur Ausführung hauptsächlich steuerfreier Umsätze verwendet.

### Bemessungsgrundlage

Der Umsatz bemisst sich bei Lieferungen, sonstigen Leistungen und innergemeinschaftlichen Erwerben nach dem Entgelt. Entgelt ist alles, was der Leistungsempfänger aufwendet, um die Leistung zu erhalten, jedoch abzüglich der Umsatzsteuer (§ 10 Abs. 1 und 4 UStG). Die Umsatzsteuer ist, soweit nicht § 20 UStG gilt, nach vereinbarten Entgelten zu berechnen (§ 16 Abs. 1 UStG). Die Bemessungsgrundlagen für die übrigen Arten steuerbarer Umsätze und ihre Berechnung sind in den §§ 10 Abs. 4, 11, 25 Abs. 3 UStG festgelegt.

### Umsatzsteuervorauszahlung

Erzielt ein Unternehmer Umsätze im Sinne von § 1 UStG, hat er nach Ablauf eines Voranmeldungszeitraumes (§ 13 UStG) Umsatzsteuer-Vorauszahlungen zu entrichten. Die Umsatzsteuer-Vorauszahlungen sind am 10. Tag des Voranmeldungszeitraumes fällig und an das Finanzamt abzuführen.

### Umsatzsteuervoranmeldung

Der umsatzsteuerpflichtige Unternehmer hat eine Umsatzsteuervoranmeldung abzugeben, in welcher er die Steuer für den Voranmeldungszeitraum (Vorauszahlung) selbst zu berechnen hat (§ 18 Abs. 1 UStG).

### Erhebungsgebiet

- Berlin

### Steuerpflichtige

- Steuerbarer Umsatz
- Lieferungen und Leistungen
- Umsatzsteuervorauszahlungen

### Wirtschaftszweig

- siehe Vorspalte von Tabelle 1, Seite 9 ff

### Umsatzgrößenklassen

- siehe Vorspalte von Tabelle 6, Seite 50

### Rechtsform

- Einzelunternehmen (natürliche Person)
- Personengesellschaften
- Kapitalgesellschaften
- Sonstige Rechtsformen

### Steuersätze

- bei Umsätzen im Rahmen der Regelbesteuerung
  - 16 Prozent
  - 7 Prozent
- bei Umsätzen im Rahmen eines land- und forstwirtschaftlichen Betriebes<sup>1)</sup>
  - 16 Prozent
  - 9 Prozent
  - 5 Prozent

### Zahlungsweise

- Monatszahler
- Vierteljahreszahler

### Umrechnung der Wertangaben in EUR

Das von der Finanzverwaltung in DM gelieferte Datenmaterial wurde nach dem amtlichen Umrechnungskurs (1 EUR = 1,95583 DM) umgerechnet. Sämtliche Tabellen in dieser Veröffentlichung werden ausschließlich in "EUR" dargestellt. Durch die EUR-Anpassung ist die Vergleichbarkeit der Ergebnisse – in der Darstellung nach "Größenklassen" – mit vorausgegangenen Statistikjahren erschwert (siehe Tabelle 6).

### Verwendete Abkürzungen

a.	aus
a.n.g.	anderweitig nicht genannt
bsp.	beispielten
best.	bestimmte
Eh.	Einzelhandel
Ehdl.	Einzelhandel
Erbrg.	Erbringung
f.	für
Ghdl.	Großhandel
Großhdl.	Großhandel
H.	Herstellung
i.d.	in der
keram.	keramischen
m.	mit
o.a.S.	ohne ausgeprägten Schwerpunkt
o.H.	ohne Herstellung
Schwp.	Schwerpunkt
u.a.	und andere (m/n/r/s)
u.ä.	und ähnliche(m/n/r/s)
verb.	verbundener
Vervielf.	Vervielfältigung
v.	von

1) Soweit keine Option zur Regelbesteuerung vorliegt

## Ergebnisse kurz gefasst

Die in 2001 durchgeführte Umsatzsteuerstatistik weist für die 110 942 erfassten voranmeldepflichtigen Unternehmen mit Hauptsitz in Berlin ein Umsatzvolumen von insgesamt 118,3 Mrd. EUR aus. Von diesen steuerbaren Umsätzen entfielen 107,6 Mrd. EUR auf Lieferungen und Leistungen. Die restlichen 10,7 Mrd. EUR waren Innergemeinschaftliche Erwerbe, Umsätze des EU-Binnen-Marktes, die zwar umsatzsteuerpflichtig sind, aber seit 1993 gesondert ausgewiesen werden müssen. Im Vergleich zur vorangegangenen Erhebung für das Jahr 2000 erhöhte sich das Umsatzvolumen um 7,8 Mrd. EUR (+ 7,0 Prozent). Die Zahl der umsatzsteuerpflichtigen Unternehmen erhöhte sich im gleichen Zeitraum um 136 Steuerpflichtige (0,1 Prozent). In die Erhebung einbezogen wurden nur Unternehmen deren Jahresumsatz aus Lieferungen und Leistungen mindestens 16 617 EUR betrug.

Beim steuerpflichtigen Umsatz für Lieferungen und Leistungen (88,2 Mrd. EUR) überwog der zum vollen Steuersatz von 16 % zu versteuernde Betrag (78,3 Mrd. EUR). Auf den verminderten Steuersatz von 7 % entfiel ein zu versteuernder Betrag von insgesamt 9,9 Mrd. EUR. Die steuerfreien Lieferungen und Leistungen betragen insgesamt 19,7 Mrd. EUR.

Der durchschnittliche Umsatz je Unternehmen lag mit 1,1 Mill. EUR um 6,9 Prozent über dem Ergebnis von 2000.

Mit einem steuerbaren Umsatz von insgesamt 34,2 Mrd. EUR (28,9 Prozent des Gesamtumsatzes) war der Wirtschaftszweig "Handel, Instandhaltung und Reparatur von Kraftfahrzeugen und Gebrauchsgütern" Spitzenreiter. Das "Verarbeitende Gewerbe" belegte mit 32,4 Mrd. EUR den 2. Platz. Gemessen an der Zahl umsatzsteuerpflichtiger Unternehmen ist der Wirtschaftszweig "Grundstücks- und Wohnungswesen, Vermietung beweglicher Sachen, Erbringung von Dienstleistungen überwiegend für Unternehmen" mit 37 264 führend. Mit einem steuerbaren Umsatz von insgesamt 25,1 Mrd. EUR folgt dieser Wirtschaftszweig auf Rang 3.

Die Struktur der Berliner Wirtschaft ist, soweit sie sich in den Ergebnissen der Umsatzsteuerstatistik widerspiegelt, durch einen hohen Anteil an Betrieben mit kleinem bis mittlerem Umsatz geprägt.

Fast drei Viertel (74,4 Prozent) aller Unternehmen blieb mit ihrem Jahresumsatz unter der 250 000 EUR-Grenze. Lediglich 1,6 Prozent der Umsatzsteuerpflichtigen (1 758) erwirtschafteten mit 87,7 Mrd. EUR 74,1 Prozent des Gesamtaufkommens. Die Berliner Umsatzsteuerpflichtigen waren überwiegend Einzelunternehmen, ihr Anteil betrug 67,9 Prozent. Diese 75 318 Einzelunternehmen erzielten einen steuerbaren Umsatz von insgesamt 14,3 Mrd. EUR bzw. 12,1 Prozent des gesamten Umsatzvolumens.

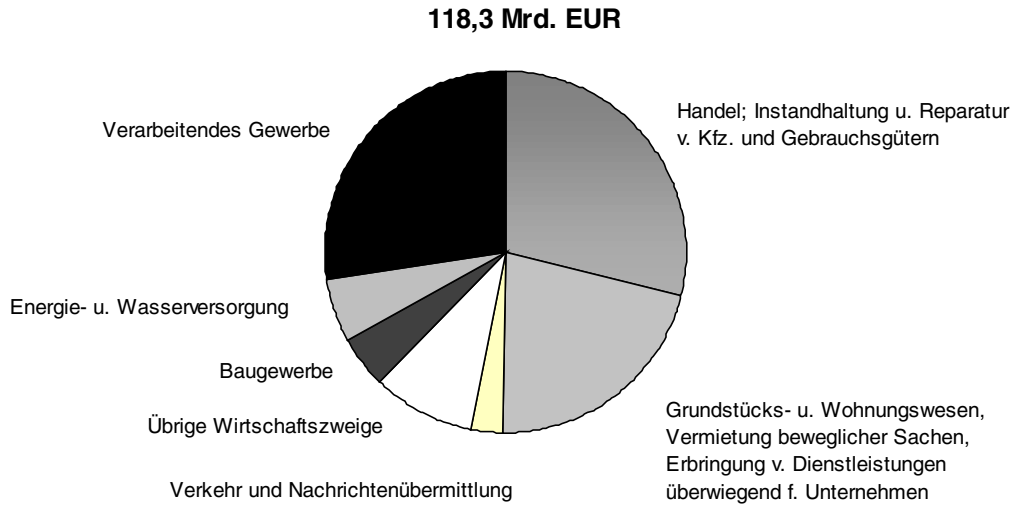
Die 13 247 ausgewiesenen Personengesellschaften (11,9 Prozent) erwirtschafteten einen steuerbaren Umsatz von insgesamt 21,9 Mrd. EUR und damit 8,1 Prozent weniger als vor einem Jahr. Ihr Anteil am gesamten Umsatz Berliner Unternehmen belief sich auf 18,5 Prozent. Der durchschnittliche Umsatz je Gesellschaft lag bei 1,7 Mill. EUR.

Als Gesellschaften mit beschränkter Haftung firmierten 20 825 steuerpflichtige Unternehmen (18,8 Prozent). Sie erzielten mit 50,5 Mrd. EUR ein Umsatzplus von 5,2 Prozent gegenüber der vorangegangenen Erhebung. Je Gesellschaft wurden 2,4 Mill. EUR Umsatz erzielt, 3,7 Prozent mehr als im Vergleich zum Vorjahr.

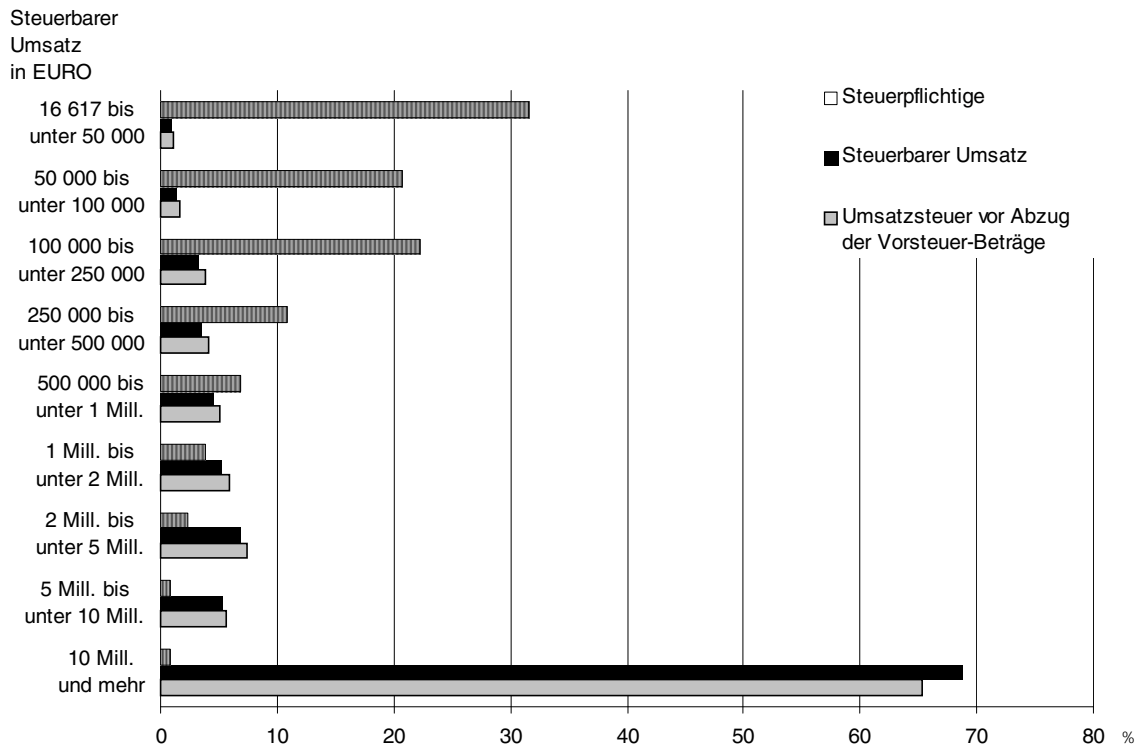
Die Zahl der Aktiengesellschaften erhöhte sich im Berichtszeitraum um 45,0 Prozent auf 403 Unternehmen. Mit 16,4 Mrd. EUR Gesamtumsatz erzielte diese Unternehmensform 3,7 Mrd. EUR mehr Umsatzvolumen (+ 29,1 Prozent) als vor einem Jahr.

An die Berliner Finanzämter wurden Umsatzsteuervorauszahlungen in Höhe der voraussichtlichen Steuerschuld von 4,7 Mrd. EUR geleistet. Im Vergleich zum Vorjahr ist dies ein Plus von 17,8 Prozent (715,1 Mill. EUR).

### 1 Steuerbarer Umsatz der Steuerpflichtigen nach Wirtschaftsabschnitten 2001



### 2 Steuerpflichtige, steuerbarer Umsatz und Umsatzsteuer 2001





**1 Umsatzsteuerpflichtige und deren steuerbarer Umsatz und Umsatzsteuervorauszahlung nach Wirtschaftszweigen 2001**

Kennzeichnung	Wirtschaftszweig	Steuerpflichtige <sup>1)</sup>	Steuerbarer Umsatz		U-St. vor Abzug der Vorsteuer		Abziehbare Vorsteuer	Umsatzsteuervorauszahlung
			insgesamt	dar. Lieferungen und Leistungen	Insgesamt	dar. Lieferungen und Leistungen		
			1 000 EUR					
1	2	3	4	5	6	7		
A	Land- und Forstwirtschaft	741	345 460	342 796	49 475	49 225	27 790	21 681
01	Landwirtschaft, gewerbliche Jagd	738	344 595	341 931	49 336	49 087	27 734	21 598
01.1	Pflanzenbau	63	45 720	44 492	5 935	5 848	3 487	2 448
01.12	Gartenbau	63	45 720	44 492	5 935	5 848	3 487	2 448
01.12.1	Gemüsebau	.	.	.	.	.	.	.
01.12.3	Baumschulen	.	.	.	.	.	.	.
01.12.4	Allgemeiner Gartenbau	58	35 922	35 340	5 144	5 087	2 853	2 291
01.2	Tierhaltung	20	20 296	19 125	1 518	1 388	1 683	- 165
01.21	Haltung von Rindern	.	.	.	.	.	.	.
01.22	Haltung von Schafen, Ziegen, Pferden und Eseln	14	1 036	1 033	116	116	72	44
01.24	Haltung von Geflügel	.	.	.	.	.	.	.
01.25	Sonstige Tierhaltung	.	.	.	.	.	.	.
01.3	Gemischte Landwirtschaft	8	26 270	26 244	2 343	2 339	2 148	195
01.4	Erbrg. von Dienstleistung. i. d. Landwirtschaft u. ä.	647	252 309	252 070	39 540	39 512	20 417	19 120
01.41	Erbrg. von Dienstleistungen im Pflanzenbau u. ä.	616	250 143	249 903	39 254	39 225	20 256	18 998
01.41.1	Erbringung von Dienstleistungen im Pflanzenbau	3	569	569	91	91	53	38
01.41.2	Garten- und Landschaftsbau	548	231 376	231 162	36 562	36 536	19 091	17 471
01.41.3	Erbringung von gärtnerischen Dienstleistungen (ohne Gartenbau u. ä.)	65	18 198	18 172	2 601	2 598	1 111	1 490
01.42	Erbringung v. Dienstleistungen in der Tierhaltung	31	2 166	2 166	286	286	161	122
02	Forstwirtschaft	3	865	865	138	138	56	82
02.01	Forstwirtschaft (ohne Erbrg. von Dienstleistungen)	.	.	.	.	.	.	.
02.02	Erbringung v. forstwirtschaftlichen Dienstleistungen	.	.	.	.	.	.	.
B / 05	Fischerei und Fischzucht	-	-	-	-	-	-	-
05.02	Teichwirtschaft und Fischzucht	-	-	-	-	-	-	-
C	Bergbau und Gewinnung von Steinen und Erden	.	.	.	.	.	.	.
CA	Kohlenbergbau, Gew. von Torf, Erdöl, Erdgas usw.	.	.	.	.	.	.	.
11	Gew. v. Erdöl u. Erdgas, Erbrg. verb. Dienstleist.	.	.	.	.	.	.	.
11.1	Gewinnung von Erdöl und Erdgas	.	.	.	.	.	.	.
CB	Erzbergbau, Gewinnung von Steinen und Erden, sonstiger Bergbau	.	.	.	.	.	.	.
14	Gewinnung v. Steinen u. Erden, sonstiger Bergbau	.	.	.	.	.	.	.
14.1	Gewinnung von Natursteinen	.	.	.	.	.	.	.
14.11	Gewinnung von Naturwerksteinen und Natursteinen a.n.g.	10	.	.	.	.	.	.
14.2	Gewinnung von Kies, Sand, Ton und Kaolin	10	55 806	55 784	8 905	8 901	6 979	1 927
14.21	Gewinnung von Kies und Sand	10	55 806	55 784	8 905	8 901	6 979	1 927
14.5	Gewinnung von Steinen und Erden a.n.g., sonstiger Bergbau	.	.	.	.	.	.	.
D	Verarbeitendes Gewerbe	6 891	32 421 826	24 653 102	3 658 686	2 425 481	2 842 270	816 671
DA	Ernährungsgewerbe und Tabakverarbeitung	719	5 169 201	4 749 041	551 938	490 589	437 132	114 806
15	Ernährungsgewerbe	.	.	.	.	.	.	.
15.1	Schlachten und Fleischverarbeitung	161	177 274	168 800	13 103	12 438	11 791	1 312
15.11	Schlachten (ohne Schlachten von Geflügel)	.	.	.	.	.	.	.
15.12	Schlachten von Geflügel	.	.	.	.	.	.	.
15.13	Fleischverarbeitung	142	174 766	166 292	12 869	12 203	11 634	1 234
15.2	Fischverarbeitung	.	.	.	.	.	.	.
15.3	Obst- und Gemüseverarbeitung	11	27 132	24 602	2 397	2 191	1 947	449
15.31	Verarbeitung von Kartoffeln	.	.	.	.	.	.	.
15.32	Herstellung von Frucht- und Gemüsesäften	.	.	.	.	.	.	.
15.33	Herstellung von Obst und Gemüse a.n.g.	7	23 084	20 716	1 778	1 598	1 675	103
15.4	H. von pflanzlichen und tierischen Ölen und Fetten	.	.	.	.	.	.	.
15.42	Herstellung von raffinierten Ölen und Fetten	.	.	.	.	.	.	.
15.5	Milchverarbeitung	19	51 840	50 894	3 910	3 832	3 594	316
15.51	Milchverarbeitung (ohne Herstellung v. Speiseeis)	.	.	.	.	.	.	.
15.52	Herstellung von Speiseeis	.	.	.	.	.	.	.
15.6	Mahl- und Schälsmühlen, Herstellung v. Stärke und Stärkeerzeugnissen	.	.	.	.	.	.	.
15.61	Mahl- und Schälsmühlen	.	.	.	.	.	.	.
15.7	Herstellung von Futtermitteln	7	1 470	1 455	118	116	260	- 141
15.71	Herstellung von Futtermitteln für Nutztiere	3	446	446	38	38	27	12
15.72	Herstellung von Futtermitteln für sonstige Tiere	4	1 024	1 009	80	78	233	- 153
15.8	Sonst. Ernährungsgewerbe (o. H. von Getränken)	488	2 601 850	2 458 477	180 777	162 607	200 863	- 20 086
15.81	Herstellung von Backwaren (o. Dauerbackwaren)	437	275 340	274 812	21 508	21 450	17 712	3 795
15.82	Herstellung von Dauerbackwaren	.	.	.	.	.	.	.
15.84	Herstellung von Süßwaren (o. Dauerbackwaren)	15	1 568 588	1 468 199	107 946	94 130	132 738	- 24 792
15.85	Herstellung von Teigwaren	.	.	.	.	.	.	.
15.86	Verarbeitung v. Kaffee u. Tee, H. v. Kaffee-Ersatz	6	264 780	262 344	18 844	18 461	11 307	7 537
15.87	Herstellung von Würzen und Soßen	.	.	.	.	.	.	.
15.88	H. v. homogenisierten und diätetischen Nahrungsm.	.	.	.	.	.	.	.
15.89	H. v. sonstigen Nahrungsmitteln (o. Getränke)	23	364 877	334 307	18 721	16 271	28 729	- 10 008
15.9	Getränkeherstellung	20	2 280 288	2 016 654	347 758	305 671	217 277	130 481
15.91	Herstellung von Spirituosen	7	43 876	41 536	6 999	6 625	2 039	4 960
15.93	Herstellung von Wein aus frischen Trauben	.	.	.	.	.	.	.
15.96	Herstellung von Bier	9	613 384	610 232	92 244	91 739	61 266	30 977
15.98	Mineralbrunnen, H. v. Erfrischungsgetränken	.	.	.	.	.	.	.
16	Tabakverarbeitung	.	.	.	.	.	.	.
16.00.1	Tabakverarbeitung (ohne H. v. Zigaretten)	.	.	.	.	.	.	.
DB	Textil- und Bekleidungsindustrie	326	376 275	341 389	49 849	44 269	38 438	11 411
17	Textilgewerbe	115	90 794	86 355	13 161	12 451	8 866	4 294

1) Steuerpflichtige mit Lieferungen und Leistungen über 16 617 EUR

### Noch: 1 Umsatzsteuerpflichtige und deren steuerbarer Umsatz und Umsatzsteuervorauszahlung nach Wirtschaftszweigen 2001

Kennzeichnung	Wirtschaftszweig	Steuerpflichtige <sup>1)</sup>	Steuerbarer Umsatz		U-St. vor Abzug der Vorsteuer		Abziehbare Vorsteuer	Umsatzsteuervorauszahlung
			insgesamt	dar. Lieferungen und Leistungen	Insgesamt	dar. Lieferungen und Leistungen		
			1 000 EUR					
1	2	3	4	5	6	7		
17.1	Spinnstoffaufbereitung und Spinnerei	•	•	•	•	•	•	•
17.11	Baumwollaufbereitung und -spinnerei	•	•	•	•	•	•	•
17.3	Textilveredlung	11	13 402	13 167	2 042	2 005	1 149	893
17.4	H. v. konfektionierten Textilwaren (o. Bekleidung)	37	9 418	9 307	1 503	1 485	879	623
17.5	Sonstiges Textilgewerbe (o. H. von Maschenware)	61	62 278	58 956	8 704	8 172	6 377	2 326
17.51	Herstellung von Teppichen	7	2 756	2 743	428	426	237	191
17.52	Herstellung von Seilerwaren	•	•	•	•	•	•	•
17.53	H. v. Vliesstoff u. Erzeugn. daraus (o. Bekleidung)	•	•	•	•	•	•	•
17.54	Textilgewerbe a.n.g.	51	41 109	38 113	5 548	5 069	4 474	1 075
17.6	Herstellung von gewirktem und gestricktem Stoff	3	2 007	1 911	321	306	219	102
17.7	H. v. gewirkten und gestrickten Fertigerzeugnissen	•	•	•	•	•	•	•
17.71	Herstellung von Strumpfwaren	•	•	•	•	•	•	•
17.72	H. v. Pullover, Strickjacken u. ä.	•	•	•	•	•	•	•
18	Bekleidungsgerwerbe	211	285 481	255 034	36 688	31 818	29 572	7 117
18.1	Herstellung von Lederbekleidung	11	9 519	8 869	1 409	1 305	933	476
18.2	Herstellung von Bekleidung (o. Lederbekleidung)	172	270 951	241 299	34 483	29 740	28 219	6 266
18.21	Herstellung von Arbeits- und Berufsbekleidung	3	1 553	1 544	248	246	129	119
18.22	Herstellung von Oberbekleidung (o. Arbeits- und Berufsbekleidung)	139	233 118	209 227	29 396	25 574	24 302	5 095
18.24	H. v. sonst. Bekleidung und Bekleidungszubehör	30	36 280	30 529	4 840	3 920	3 788	1 051
18.24.1	Herstellung von Sportbekleidung	3	2 238	1 909	354	302	240	115
18.24.2	H. v. Hüten und sonstigen Kopfbedeckungen	5	647	569	97	85	55	42
18.24.3	H. v. Bekleidung, Bekleidungszubehör für Kinder	•	•	•	•	•	•	•
18.24.4	Herstellung von sonstigen gewirkten und gestrickten Fertigerzeugnissen	11	26 173	22 156	3 390	2 747	2 966	424
18.24.5	Herstellung von Bekleidungszubehör a.n.g.	•	•	•	•	•	•	•
18.24.6	Mit dem Bekleidungsgerwerbe verb. Tätigkeiten	8	1 040	969	157	146	71	86
18.3	Zurichtung und Färben v. Fellen, H. v. Pelzwaren	28	5 010	4 866	796	773	420	376
DC / 19	Ledergewerbe	62	14 665	13 364	1 578	1 369	976	601
19.2	Lederverarbeitung (o. Herstellung von Lederbekleidung und Schuhen)	26	4 311	4 260	662	654	380	282
19.3	Herstellung von Schuhen	36	10 354	9 104	916	716	596	320
DD / 20	Holzgerwerbe (ohne Herstellung von Möbeln)	164	148 522	144 518	23 491	22 855	16 439	7 052
20.1	Säge-, Hobel- und Holzimprägnierwerke	41	8 893	8 743	1 423	1 399	824	598
20.2	Furnier-, Sperrholz-, Holzfasernplatten- und Holzspanplattenwerke	•	•	•	•	•	•	•
20.20.1	Furnier-, Sperrholz- und Holzfasernplattenwerke	•	•	•	•	•	•	•
20.3	Herstellung von Konstruktions-, Fertigbauteilen, Ausbauelement u. ä. aus Holz	69	100 333	99 055	15 878	15 673	11 673	4 205
20.4	Herstellung von Verpackungsmitteln und Lagerbehältern aus Holz	•	•	•	•	•	•	•
20.5	Herstellung von Holzwaren a.n.g., Kork-, Flecht- und Korbwaren	43	29 122	26 940	4 563	4 218	2 960	1 603
20.51	H. v. Holzwaren a.n.g., Veredlung von Holzwaren	36	28 141	26 055	4 406	4 076	2 889	1 517
20.52	Herstellung von Kork-, Flecht- und Korbwaren	7	982	885	157	142	71	86
DE	Papier-, Verlags- und Druckgerwerbe	1 143	2 681 112	2 588 688	317 295	305 921	230 158	87 136
21	Papiergerwerbe	57	799 458	741 628	113 747	106 600	72 103	41 645
21.1	Herstellung von Holzstoff, Zellstoff, Papier Karton und Pappe	11	38 652	35 399	4 928	4 408	4 350	578
21.11	Herstellung von Holzstoff und Zellstoff	•	•	•	•	•	•	•
21.12	Herstellung von Papier, Karton und Pappe	•	•	•	•	•	•	•
21.2	Papier-, Karton- und Pappeverarbeitung	46	760 806	706 229	108 819	102 192	67 753	41 066
21.21	H. v. Wellpapier u. Wellpappe, Verpackungsmitteln	12	194 335	169 757	28 216	24 284	19 520	8 696
21.22	Herstellung von Haushalts- u. Hygieneartikeln aus Zellstoff und Papier	6	12 593	12 321	2 006	1 962	1 124	882
21.23	Herstellung v. Schreibwaren, Bürobedarf aus Papier und Pappe	9	521 054	504 655	75 553	72 929	45 130	30 423
21.24	Herstellung von Tapeten	3	370	370	24	24	43	- 19
21.25	H. v. sonst. Waren aus Papier, Karton und Pappe	16	32 454	19 126	3 020	2 993	1 935	1 085
22	Verlags-, Druckgerwerbe, Vervielfältigung	1 086	1 881 655	1 847 060	203 547	199 321	158 055	45 492
22.1	Verlagsgerwerbe	415	1 168 224	1 150 870	108 741	107 251	89 926	18 815
22.11	Buchverlag und Musikverlag	230	745 469	729 041	57 856	56 486	54 194	3 662
22.11.1	Buchverlag (ohne Adreßbuchverlag)	171	658 417	642 243	45 847	44 493	44 664	1 183
22.11.2	Adreßbuchverlag	4	60 211	60 211	9 614	9 614	7 988	1 626
22.11.3	Musikverlag	55	26 841	26 587	2 395	2 379	1 542	853
22.12	Zeitungsverlag	14	215 631	215 598	26 474	26 469	18 842	7 632
22.12.1	Verlag von Tageszeitungen	9	200 993	200 989	24 320	24 319	17 085	7 235
22.12.2	Verlag von Wochen- und Sonntagszeitungen	5	14 638	14 608	2 155	2 150	1 758	397
22.13	Zeitschriftenverlag	62	88 942	88 440	10 185	10 106	6 807	3 378
22.13.1	Verlag von Fachzeitschriften	21	23 971	23 970	2 869	2 868	1 714	1 155
22.13.2	Verlag von allgemeinen Zeitschriften	22	36 760	36 275	4 156	4 079	3 008	1 149
22.13.3	Verlag von sonst. Zeitschriften	19	28 211	28 196	3 160	3 159	2 085	1 075
22.14	Verlag von bespielten Tonträgern	7	24 713	24 662	3 598	3 594	1 764	1 833
22.15	Sonstiges Verlagsgerwerbe	102	93 470	93 129	10 627	10 596	8 318	2 309
22.2	Druckgerwerbe	638	607 689	592 927	82 171	79 832	58 692	23 479
22.21	Zeitungsdruckerei	•	•	•	•	•	•	•
22.22	Druckerei (ohne Zeitungsdruckerei)	424	421 435	409 774	55 031	53 170	40 189	14 842
22.23	Druckweiterverarbeitung	47	33 678	33 231	5 361	5 289	3 539	1 822
22.24	Satzherstellung und Reproduktion	124	95 579	94 821	14 182	14 080	9 262	4 920
22.25	Sonstiges Druckgerwerbe	•	•	•	•	•	•	•

1) Steuerpflichtige mit Lieferungen und Leistungen über 16 617 EUR

Noch: 1 Umsatzsteuerpflichtige und deren steuerbarer Umsatz und Umsatzsteuervorauszahlung nach Wirtschaftszweigen 2001

Kennzeichnung	Wirtschaftszweig	Steuerpflichtige <sup>1)</sup>	Steuerbarer Umsatz		U-St. vor Abzug der Vorsteuer		Abziehbare Vorsteuer	Umsatzsteuervorauszahlung
			insgesamt	dar. Lieferungen und Leistungen	insgesamt	dar. Lieferungen und Leistungen		
			1 000 EUR					
1	2	3	4	5	6	7		
22.3	Vervielf. von besp. Ton-, Bild- und Datenträgern	33	105 741	103 263	12 635	12 238	9 437	3 198
22.31	Vervielfältigung von bespielten Tonträgern	15	74 803	73 417	8 593	8 371	6 703	1 890
22.32	Vervielfältigung von bespielten Bildträgern	12	5 678	5 674	518	517	303	215
22.33	Vervielfältigung von bespielten Datenträgern	6	25 261	24 172	3 523	3 349	2 431	1 093
DF / 23	Kokerei, Mineralölverarbeitung, H. von Brutstoffen	5	642 034	639 986	102 724	102 396	56 131	46 593
23.2	Mineralölverarbeitung	5	642 034	639 986	102 724	102 396	56 131	46 593
DG / 24	Chemische Industrie	156	12 955 447	6 269 114	1 369 513	300 140	1 022 543	346 969
24.1	Herstellung von chemischen Grundstoffen	25	139 632	117 609	12 535	9 012	11 977	558
24.11	Herstellung von Industriegasen	.	.	.	.	.	.	.
24.12	H. v. Farbstoffen und Pigmenten	.	.	.	.	.	.	.
24.13	Herstellung von sonstigen anorganischen Grundstoffen und Chemik.	6	124 496	104 543	10 345	7 152	10 319	25
24.14	Herstellung von sonstigen organischen Grundstoffen und Chemik.	3	6 659	5 134	1 065	821	714	351
24.15	Herstellung von Düngemitteln und Stickstoffverbindungen	3	1 770	1 735	211	206	175	37
24.16	Herstellung von Kunststoff in Primärformen	9	2 437	2 430	354	353	278	77
24.17	Herstellung von synthetischem Kautschuk in Primärformen	.	.	.	.	.	.	.
24.3	H. v. Anstrichmitteln, Druckfarben und Kittens	8	42 039	37 399	4 756	4 013	5 641	- 885
24.4	Herstellung von pharmazeutischen Erzeugnissen	46	10 736 636	4 290 266	1 218 863	187 858	800 758	418 105
24.41	Herstellung von pharmazeutischen Grundstoffen	10	103 197	97 696	15 251	14 372	9 087	6 164
24.42	Herstellung von pharmazeutischen Spezialitäten und sonstigen Erzeugnissen	36	10 633 438	4 192 570	1 203 612	173 486	791 671	411 941
24.5	Herstellung von Seifen, Wasch-, Reinigungs- und Körperpflegemitteln	30	267 287	260 381	7 754	6 649	21 201	- 13 446
24.51	Herstellung von Seifen, Wasch-, Reinigungs- und Poliermitteln	3	21 808	21 220	2 266	2 172	1 663	602
24.52	Herstellung von Duft- und Körperpflegemitteln	27	245 479	239 161	5 489	4 478	19 537	- 14 048
24.6	H. v. sonstigen chemischen Erzeugnissen	47	1 769 854	1 563 459	125 604	92 608	182 966	- 57 362
24.61	H. v. pyrotechnischen Erzeugnissen	.	.	.	.	.	.	.
24.64	Herstellung von fotochemischen Erzeugnissen	.	.	.	.	.	.	.
24.65	H. v. unbespielten Ton-, Bild- und Datenträgern	23	9 498	9 410	1 343	1 329	1 202	142
24.66	H. v. chemischen Erzeugnissen a.n.g.	21	1 754 404	1 548 098	123 334	90 351	180 976	- 57 642
DH / 25	Herstellung von Gummi- und Kunststoffwaren	144	356 001	336 205	50 558	47 392	37 876	12 682
25.1	Herstellung von Gummiwaren	26	33 273	31 614	4 963	4 698	3 166	1 797
25.12	Runderneuerung von Bereifungen	7	8 418	7 738	1 294	1 185	861	433
25.13	Herstellung von sonst. Gummiwaren	19	24 856	23 876	3 670	3 513	2 306	1 364
25.2	Herstellung von Kunststoffwaren	118	322 727	304 590	45 595	42 694	34 709	10 885
25.21	Herstellung von Platten, Folien usw. aus Kunststoff	12	5 223	5 144	818	806	410	408
25.22	Herstellung von Verpackungsmitteln aus Kunststoff	5	72 153	63 167	10 937	9 501	8 453	2 484
25.23	Herstellung von Baubedarfsartikeln aus Kunststoff	22	28 239	27 973	3 138	3 096	2 551	587
25.24	Herstellung von sonstigen Kunststoffwaren	79	217 113	208 306	30 701	29 292	23 295	7 406
DI / 26	Glasgewerbe, Keramik, Verarbeitung von Steinen und Erden	208	402 364	395 640	54 471	53 396	45 345	9 126
26.1	Herstellung und Verarbeitung von Glas	34	103 937	98 688	11 604	10 765	9 703	1 902
26.11	Herstellung von Flachglas	.	.	.	.	.	.	.
26.12	Veredlung und Verarbeitung von Flachglas	5	684	656	109	105	57	52
26.13	Herstellung von Hohlglas	.	.	.	.	.	.	.
26.14	Herstellung von Glasfaser	4	9 192	8 375	1 186	1 055	1 033	153
26.15	Herstellung, Veredlung und Verarbeitung von sonstigem Glas, technischen Glaswaren	21	79 803	75 507	8 602	7 915	6 725	1 877
26.2	Keramik (ohne Ziegelei und Baukeramik)	35	60 748	59 974	5 609	5 486	5 259	351
26.21	H. v. keram. Haushaltswaren u. Ziergegenständen	17	14 305	14 102	2 118	2 086	2 001	117
26.21.1	H. v. Haushaltsw. u. Ziergegenst. aus Porzellan	4	13 505	13 309	1 995	1 964	1 923	72
26.21.2	H. v. Haushaltsw. u. Ziergegenst. a. Steingut u. ä.	9	634	634	98	98	61	37
26.21.3	Herstellung von Haushaltswaren und Ziergegenständen aus Ton, Töpferwaren	4	166	160	25	24	17	8
26.22	Herstellung von Sanitärkeramik	4	1 047	1 047	168	168	70	98
26.23	H. v. Isolatoren und Isolierteilen aus Keramik	.	.	.	.	.	.	.
26.24	H. v. keram. Erzeugn. f. sonst. techn. Zwecke	.	.	.	.	.	.	.
26.25	H. v. keramischen Erzeugnissen a.n.g.	10	42 532	41 976	2 972	2 883	2 980	- 7
26.26	H. v. feuerfesten keramischen Werkstoffen	.	.	.	.	.	.	.
26.3	Herstellung von keramischen Wand- und Bodenfliesen und -platten	.	.	.	.	.	.	.
26.4	Ziegelei, Herstellung von sonstiger Baukeramik	.	.	.	.	.	.	.
26.40.2	Herstellung von sonstiger Baukeramik	.	.	.	.	.	.	.
26.5	Herstellung von Zement, Kalk u. gebranntem Gips	3	21 207	21 060	3 393	3 369	2 071	1 321
26.51	Herstellung von Zement	.	.	.	.	.	.	.
26.53	Herstellung von gebranntem Gips	.	.	.	.	.	.	.
26.6	H. v. Erzeugnissen aus Beton, Zement und Gips	49	157 868	157 746	24 826	24 806	22 595	2 231
26.61	H. v. Betonerzeugnissen für den Bau und Kalksandsteinen	18	35 836	35 782	5 431	5 422	4 918	514
26.61.1	H. v. Bausätzen für Fertigteilmbauten aus Beton	13	10 538	10 484	1 385	1 376	1 160	225
26.61.2	H. v. Konstruktionsteilen, Fertigteile aus Beton	5	25 298	25 298	4 046	4 046	3 758	289
26.62	Herstellung von Gipszeugnissen für den Bau	.	.	.	.	.	.	.
26.63	Herstellung von Transportbeton	20	77 581	77 563	12 368	12 365	11 881	488
26.64	Herstellung von Mörtel	.	.	.	.	.	.	.
26.66	H. v. Erzeugnissen a. Beton, Zement u. Gips a.n.g.	8	25 666	25 635	4 022	4 017	3 378	644
26.7	Be- und Verarbeitung von Natursteinen a.n.g.	79	29 305	28 903	4 668	4 603	2 272	2 396

1) Steuerpflichtige mit Lieferungen und Leistungen über 16 617 EUR

### Noch: 1 Umsatzsteuerpflichtige und deren steuerbarer Umsatz und Umsatzsteuervorauszahlung nach Wirtschaftszweigen 2001

Kennzeichnung	Wirtschaftszweig	Steuerpflichtige <sup>1)</sup>	Steuerbarer Umsatz		U-St. vor Abzug der Vorsteuer		Abziehbare Vorsteuer	Umsatzsteuervorauszahlung
			insgesamt	dar. Lieferungen und Leistungen	Insgesamt	dar. Lieferungen und Leistungen		
			1 000 EUR					
1	2	3	4	5	6	7		
26.70.1	Steinbildhauerei und Steinmetzerei	70	18 580	18 427	2 962	2 938	1 293	1 669
26.70.2	Sonst. Be- u. Verarbeitung v. Natursteinen a.n.g.	9	10 725	10 477	1 705	1 666	979	727
26.8	Herstellung von sonstigen Mineralerzeugnissen	5	27 950	27 920	4 156	4 151	3 283	873
26.81	H. v. Mühlsteinen, Steinen zum Zerfasern, Poliersteinen und Schleifwerkzeugen	•	•	•	•	•	•	•
26.82	Herstellung von Mineralerzeugnissen a.n.g.	•	•	•	•	•	•	•
DJ	Metallerzeugung und -bearbeitung, Herstellung von Metallerzeugnissen	1 120	1 541 353	1 486 082	226 882	217 107	151 022	76 061
27	Metallerzeugung und -bearbeitung	70	317 605	285 575	48 425	43 320	34 772	13 654
27.1	Erzeugung v. Roheisen, Stahl, Ferroleg. (EGKS)	4	29 628	29 312	4 285	4 234	3 428	857
27.2	Herstellung von Rohren	10	27 247	26 296	4 273	4 121	2 945	1 328
27.21	H. v. Rohren und Rohrstücken aus Gußeisen	5	21 535	21 005	3 439	3 354	2 322	1 117
27.22	Herstellung v. Stahlrohren und Rohrstücken aus Eisen und Stahl	5	5 712	5 291	834	766	624	210
27.3	Sonstige erste Bearbeitung von Eisen, Stahl	•	•	•	•	•	•	•
27.34	Herstellung von Ferrolegierungen	31	164 532	138 271	25 589	21 387	16 686	8 903
27.35	Herstellung von gezogenem Draht	•	•	•	•	•	•	•
27.35	Erste Bearbeitung von Eisen und Stahl a.n.g., Herstellung von Ferrolegierungen	•	•	•	•	•	•	•
27.4	Erzeugung und erste Bearb. v. NE-Metallen	13	57 986	56 264	8 917	8 642	7 993	924
27.41	Erzeugung und erste Bearb. v. Edelmetallen	3	2 311	2 311	369	369	213	155
27.42	Erzeugung und erste Bearb. v. Aluminium	4	52 193	50 480	7 992	7 718	7 459	533
27.43	Erzeugung und erste Bearb. v. Blei, Zink u. Zinn	•	•	•	•	•	•	•
27.44	Erzeugung und erste Bearb. v. Kupfer	3	181	181	29	29	12	17
27.45	Erzeugung und erste Bearb. v. sonst. NE-Metallen	•	•	•	•	•	•	•
27.5	Gießereiindustrie	12	38 212	35 433	5 361	4 935	3 719	1 643
27.51	Eisengießerei	•	•	•	•	•	•	•
27.52	Stahlgießerei	•	•	•	•	•	•	•
27.53	Leichtmetallgießerei	6	31 028	28 666	4 355	3 977	3 245	1 110
27.54	Buntmetallgießerei	3	1 923	1 601	196	163	132	64
28	Herstellung von Metallerzeugnissen	1 050	1 223 747	1 200 506	178 457	173 787	116 251	62 407
28.1	Stahl- und Leichtmetallbau	269	303 832	300 420	42 856	42 310	30 345	12 713
28.11	H. v. Stahl- und Leichtmetallkonstruktionen	245	269 233	265 897	37 328	36 794	26 263	11 266
28.12	H. v. Ausbauelementen aus Stahl u. Leichtmetall	24	34 600	34 523	5 529	5 516	4 082	1 446
28.2	Kessel- und Behälterbau (o. H. v. Dampfkesseln)	24	44 890	43 823	7 015	6 844	3 954	3 061
28.21	Herstellung von Tanks und Sammelbehältern	8	4 055	4 049	642	641	306	337
28.22	H. v. Zentralheizungsheizkörpern und -kesseln	16	40 835	39 774	6 372	6 203	3 648	2 724
28.3	H. v. Dampfkesseln (o. Zentralheizungskessel)	3	49 713	48 601	7 916	7 738	3 909	4 007
28.4	H. v. Schmiede-, Preß-, Zieh-, Stanzteilen u. ä.	10	79 639	79 439	13 693	12 709	9 693	4 000
28.5	Oberflächenveredlung, Wärmebehandlung und Mechanik a.n.g.	394	276 750	275 697	42 051	41 882	23 536	18 515
28.51	Oberflächenveredlung und Wärmebehandlung	50	99 503	98 691	14 608	14 478	10 022	4 586
28.52	Mechanik a.n.g.	344	177 247	177 006	27 443	27 404	13 514	13 929
28.52.1	Schlosserei und Schweißerei	268	124 258	124 109	19 798	19 774	8 943	10 855
28.52.2	Schleiferei und Dreherei	50	42 384	42 305	5 989	5 977	3 906	2 084
28.52.3	Beschlag- und Kunstschmieden	26	10 605	10 592	1 655	1 653	665	990
28.6	Herstellung von Schneidwaren, Werkzeugen, Schlössern und Beschlägen	192	122 107	121 346	18 595	18 473	10 326	8 269
28.61	Herstellung von Schneidwaren und Bestecken	•	•	•	•	•	•	•
28.62	Herstellung von Werkzeugen	•	•	•	•	•	•	•
28.63	Herstellung von Schlössern und Beschlägen	123	44 832	44 756	7 033	7 021	3 880	3 153
28.7	H. v. sonstigen Eisen-, Blech-, Metallwaren	158	346 815	331 181	46 331	43 830	34 487	11 844
28.71	H. v. Behältern aus Eisen und Stahl	•	•	•	•	•	•	•
28.72	H. v. Verpackungen u. Verschlüssen aus Eisen	•	•	•	•	•	•	•
28.73	Herstellung von Drahtwaren	10	13 924	13 911	2 180	2 178	1 490	691
28.74	H. v. Schrauben, Nieten, Ketten und Federn	15	68 950	64 405	9 289	8 562	7 523	1 766
28.75	Herstellung von Eisen-, Blech-, Metallwaren a.n.g.	131	262 712	251 636	34 739	32 967	25 366	9 373
28.75.1	H. v. nichtelektr. Haushaltsartikeln aus Metall	•	•	•	•	•	•	•
28.75.2	H. v. Panzerschränken und Tresoranlagen	•	•	•	•	•	•	•
28.75.3	H. v. sonstigen Eisen-, Blech- u. Metallwaren a.n.g.	•	•	•	•	•	•	•
DK / 29	Maschinenbau	389	2 357 281	2 189 788	270 923	244 169	218 521	52 401
29.1	H. v. Maschinen für die Erzeugung und Nutzung von mechanischer Energie	24	69 107	67 637	10 766	10 531	8 300	2 466
29.11	H. v. Verbrennungsmotoren und Turbinen (ohne Straßenfahrzeuge u. ä.)	4	1 680	1 574	267	250	158	109
29.12	Herstellung von Pumpen und Kompressoren	12	15 868	14 646	2 314	2 118	1 455	858
29.13	Herstellung von Armaturen	3	47 439	47 327	7 590	7 572	6 419	1 171
29.14	Herstellung von Lagern, Getrieben, Zahnrädern Antriebs-elementen	5	4 119	4 089	595	591	269	327
29.2	Herstellung von sonstigen Maschinen für unspezifische Verwendung	146	1 552 692	1 426 025	191 099	170 893	129 501	61 599
29.21	Herstellung von Öfen und Brennern	11	19 152	19 133	2 798	2 795	1 683	1 115
29.22	Herstellung von Hebezeugen und Fördermitteln	45	1 237 268	1 127 987	154 951	137 517	101 894	53 057
29.23	Herstellung von kälte- und lufttechnischen Erzeugnissen für gewerbliche Zwecke	45	122 122	107 972	11 279	9 025	11 904	- 624
29.24	Herstellung von Maschinen für unspezifische Verwendung a.n.g.	45	174 149	170 934	22 071	21 556	14 021	8 050
29.3	H. v. land- und forstwirtschaftlichen Maschinen	4	30 450	30 450	124	124	4 734	- 4 610
29.32	H. v. sonst. land- u. forstwirtschaftl. Maschinen	4	30 450	30 450	124	124	4 734	- 4 610
29.32.1	H. v. sonst. land- u. forstw. Masch. (o. Reparatur)	•	•	•	•	•	•	•

1) Steuerpflichtige mit Lieferungen und Leistungen über 16 617 EUR

Noch: 1 Umsatzsteuerpflichtige und deren steuerbarer Umsatz und Umsatzsteuervorauszahlung nach Wirtschaftszweigen 2001

Kennzeichnung	Wirtschaftszweig	Steuerpflichtige <sup>1)</sup>	Steuerbarer Umsatz		U-St. vor Abzug der Vorsteuer		Abziehbare Vorsteuer	Umsatzsteuervorauszahlung
			insgesamt	dar. Lieferungen und Leistungen	insgesamt	dar. Lieferungen und Leistungen		
			1 000 EUR					
1	2	3	4	5	6	7		
29.32.2	Instandhaltung und Reparatur von sonstigen land- und forstwirtschaftlichen Maschinen	•	•	•	•	•	•	•
29.4	Herstellung von Werkzeugmaschinen	38	83 318	81 543	6 832	6 551	7 762	- 929
29.5	H. v. Masch. f. sonst. bestimmte Wirtschaftszweige	154	596 921	559 364	58 258	52 250	65 745	- 7 486
29.52	H. v. Bergwerks-, Bau- und Baustoffmaschinen	16	11 319	11 259	1 664	1 654	1 202	462
29.53	H. v. Masch. f. das Ernährungsgewerbe u. die Tabakverarbeitung	8	2 553	2 552	408	408	211	197
29.54	Herstellung von Maschinen für das Textil-, Bekleidungs- und Ledergewerbe	•	•	•	•	•	•	•
29.55	H. v. Maschinen für das Papiergewerbe	•	•	•	•	•	•	•
29.56	H. v. Masch. f. best. Wirtschaftszweige a.n.g.	125	577 457	539 987	55 743	49 749	63 848	- 8 105
29.56.1	H. v. Maschinen für das Druckgewerbe	7	5 235	4 978	311	270	441	- 130
29.56.2	H. v. Maschinen für sonstige bestimmte Wirtschaftszweige a.n.g.	118	572 221	535 010	55 432	49 479	63 407	- 7 975
29.7	Herstellung von Haushaltsgeräten a.n.g.	23	24 794	24 769	3 843	3 820	2 480	1 363
29.71	Herstellung von elektrischen Haushaltsgeräten	•	•	•	•	•	•	•
29.72	Herstellung von nichtelektrischen Heiz-, Koch- u. ä. Gerät. a.n.g.	•	•	•	•	•	•	•
DL	H. v. Büromasch., DV-Geräten u. -Einrichtungen; Elektrotechnik, Feinmechanik und Optik	1 309	3 580 343	3 388 639	362 861	333 115	346 997	15 864
30	H. v. Büromasch., DV-Geräten u. -Einrichtungen	161	361 731	325 282	47 271	41 440	43 676	3 596
30.01	Herstellung von Büromaschinen	17	24 008	23 350	3 618	3 513	2 549	1 070
30.02	H. v. DV-Geräten und -Einrichtungen	144	337 723	301 932	43 653	37 927	41 127	2 526
31	H. v. Geräten der Elektrizitätserz., -verteilung u. ä.	187	1 035 992	935 563	138 866	122 802	105 814	33 053
31.1	Herstellung von Elektromotoren, Generatoren, Transformatoren	16	122 528	117 130	14 534	13 670	10 952	3 582
31.2	H. v. Elektrizitätsvertei.- u. -schalteinrichtungen	31	46 237	45 822	6 632	6 565	4 319	2 313
31.3	H. v. isolierten Elektrokabeln, -leitungen u. -drähten	•	•	•	•	•	•	•
31.4	Herstellung von Akkumulatoren und Batterien	•	•	•	•	•	•	•
31.5	H. v. elektrischen Lampen und Leuchten	37	101 477	96 170	13 086	12 239	10 229	2 857
31.6	Herstellung von elektrischen Ausrüstungen a.n.g.	89	162 810	153 490	22 473	20 984	14 812	7 661
31.61	H. v. elektrischen Ausrüstungen für Motoren und Fahrzeuge a.n.g.	4	1 459	1 459	233	233	61	172
31.62	H. v. sonstigen elektrischen Ausrüstungen. a.n.g.	85	161 351	152 031	22 240	20 751	14 751	7 489
32	Rundfunk-, Fernseh- und Nachrichtentechnik	206	1 051 206	1 029 108	67 583	64 056	99 889	- 32 307
32.1	Herstellung von elektronischen Bauelementen	111	595 781	585 630	27 980	26 365	50 078	- 22 098
32.2	H. v. nachrichtentech. Geräten und Einrichtungen	52	164 038	161 508	23 476	23 071	13 180	10 296
32.3	H. v. Rundfunk-, Fernseh-, Phono- und videotechnischen Geräten	43	291 387	281 971	16 127	14 620	36 631	- 20 505
33	Medizin-, Meß-, Steuer- und Regelungstechnik, Optik	755	1 131 414	1 098 685	109 141	104 817	97 618	11 522
33.1	Herstellung von medizinischen Geräten und orthopädischen Vorrichtungen	509	669 353	649 369	62 352	60 052	57 505	4 848
33.10.1	H. v. elektromedizinischen Geräten und Instrumenten	39	297 781	288 868	27 033	25 932	29 025	- 1 992
33.10.2	Herstellung von medizintechnischen Geräten	55	94 789	92 553	9 424	9 098	9 327	97
33.10.3	Herstellung von orthopädischen Vorrichtungen	74	134 619	126 041	15 270	14 438	10 667	4 603
33.10.4	Zahntechnische Laboratorien	341	142 164	141 907	10 626	10 585	8 486	2 139
33.2	H. v. Meß-, Kontroll-, Navigations. u. ä. Instrument.	164	384 299	376 732	37 501	36 290	31 585	5 916
33.3	H. v. industriellen Prozeßsteuerungsanlagen	•	•	•	•	•	•	•
33.4	H. v. optischen und fotografischen Geräten	70	67 813	62 668	7 698	6 890	7 256	442
33.40.1	H. v. augenoptischen Erzeugnissen	31	22 681	18 855	2 630	2 017	1 953	676
33.40.2	Herstellung von optischen Instrumenten	32	39 157	37 854	4 293	4 100	4 790	- 497
33.40.3	H. v. Foto-, Projektions- und Kinogeräten	7	5 975	5 959	775	773	512	263
33.5	Herstellung von Uhren	•	•	•	•	•	•	•
DM	Fahrzeugbau	123	1 690 167	1 612 573	202 701	190 292	190 688	12 060
34	Herstellung von Kraftwagen u. Kraftwagenteilen	52	143 030	141 246	8 382	8 102	12 226	- 3 797
34.1	H. v. Kraftwagen und Kraftwagenmotoren	9	4 174	4 160	632	630	450	228
34.10.1	H. v. Personenkraftwagen und PKW-Motoren	5	2 382	2 376	346	345	226	167
34.10.2	H. v. Lastkraftwagen und deren Motoren	4	1 791	1 785	286	285	225	61
34.2	H. v. Karosserien, Aufbauten und Anhängern	30	26 045	24 770	2 485	2 281	1 764	721
34.3	H. v. Teilen u. ä. für Kraftwagen u. deren Motoren	13	112 812	112 315	5 265	5 191	10 011	- 4 746
35	Sonstiger Fahrzeugbau	71	1 547 137	1 471 327	194 319	182 190	178 462	15 857
35.1	Schiffbau	32	7 550	7 347	1 205	1 172	724	481
35.11	Schiffbau (ohne Boots- und Yachtbau)	4	2 608	2 608	417	417	213	204
35.11.1	Schiffbau (o. Abwrackung, Boots- und Yachtbau)	•	•	•	•	•	•	•
35.11.2	Schiffsabwrackung	•	•	•	•	•	•	•
35.12	Boots- und Yachtbau	28	4 942	4 740	788	755	511	277
35.2	Schienenfahrzeugbau	19	1 469 811	1 396 509	183 856	172 128	170 292	13 564
35.20.2	Bau von Waggons, Triebwagen u. Schienenbussen	•	•	•	•	•	•	•
35.20.3	Reparatur von Schienenfahrzeugen	•	•	•	•	•	•	•
35.20.5	H. v. mechanischen u. elektromechn. Signal-, Sicherungs- u. Überwachungseinrichtungen u.ä.	14	7 510	6 353	1 018	833	766	252
35.3	Luft- und Raumfahrzeugbau	•	•	•	•	•	•	•
35.4	Herstellung von Krafträdern, Fahrrädern und Behindertenfahrzeugen	•	•	•	•	•	•	•
35.42	Herstellung von Fahrrädern	•	•	•	•	•	•	•
35.42.2	Herstellung von Fahrradteilen und Zubehör	•	•	•	•	•	•	•
35.43	Herstellung von Behindertenfahrzeugen	•	•	•	•	•	•	•
35.5	Fahrzeugbau a.n.g.	15	59 858	57 558	8 406	8 038	6 767	1 639

1) Steuerpflichtige mit Lieferungen und Leistungen über 16 617 EUR

### Noch: 1 Umsatzsteuerpflichtige und deren steuerbarer Umsatz und Umsatzsteuervorauszahlung nach Wirtschaftszweigen 2001

Kennzeichnung	Wirtschaftszweig	Steuerpflichtige <sup>1)</sup>	Steuerbarer Umsatz		U-St. vor Abzug der Vorsteuer		Abziehbare Vorsteuer	Umsatzsteuervorauszahlung
			insgesamt	dar. Lieferungen und Leistungen	Insgesamt	dar. Lieferungen und Leistungen		
			1 000 EUR					
1	2	3	4	5	6	7		
DN	H. v. Möbeln, Schmuck, Musikinstrumenten, Sportgeräten, Spielwaren u.ä.; Recycling	1 023	507 060	498 075	73 903	72 472	50 004	23 907
36	Herstellung von Möbeln, Schmuck, Musikinstrumenten, Sportgeräten, Spielwaren u.ä.	954	396 681	388 573	56 595	55 304	37 741	18 862
36.1	Herstellung von Möbeln	609	222 653	219 602	35 411	34 926	20 325	15 086
36.11	Herstellung von Sitzmöbeln	68	17 193	16 181	2 680	2 518	1 689	991
36.12	Herstellung von Büro- und Ladenmöbeln	10	14 246	14 199	2 279	2 272	1 494	786
36.13	Herstellung von Küchenmöbeln	12	9 976	9 969	1 592	1 591	1 239	353
36.14	Herstellung von sonstigen Möbeln	514	180 043	178 105	28 671	28 361	15 785	12 886
36.15	Herstellung von Matratzen	5	1 196	1 148	189	184	117	71
36.2	Herstellung von Schmuck u. ä. Erzeugnissen	141	41 878	41 280	3 751	3 655	2 291	1 460
36.21	Prägen von Münzen und Medaillen	•	•	•	•	•	•	•
36.22	H. v. Schmuck, Gold- und Silberschmiedewaren	•	•	•	•	•	•	•
36.22.1	Bearbeitung von Edelsteinen, Schmucksteinen und Perlen	•	•	•	•	•	•	•
36.22.2	H. v. Schmuck aus Edelmetallen und Edelmetallplattierungen	31	6 514	6 182	851	798	716	135
36.22.3	Herstellung von Gold- u. Silberschmiedewaren (o. Tafelgeräte u. Bestecke)	99	9 613	9 588	1 515	1 512	864	651
36.22.5	H. v. Edelmetallerzeugnissen für tech. Zwecke	7	7 547	7 344	1 129	1 095	635	494
36.3	Herstellung von Musikinstrumenten	35	41 659	39 180	4 555	4 156	4 442	113
36.4	Herstellung von Sportgeräten	28	11 640	11 540	1 767	1 749	812	963
36.5	Herstellung von Spielwaren	36	10 540	9 839	1 489	1 381	968	521
36.6	Herstellung von sonstigen Erzeugnissen	105	68 311	67 132	9 623	9 438	8 904	718
36.61	Herstellung von Phantasieschmuck	11	578	560	88	85	67	21
36.62	Herstellung von Besen und Bürsten	•	•	•	•	•	•	•
36.63	Herstellung von Erzeugnissen a.n.g.	93	67 435	66 278	9 488	9 306	8 811	677
36.63.1	H. v. Bodenbelägen auf textiler Unterlage	3	1 610	1 610	258	258	162	95
36.63.2	H. v. sonstigem Bekleidungszubehör a.n.g.	3	1 385	1 377	180	179	109	71
36.63.3	H. v. sonstigen chemischen Erzeugnissen a.n.g.	6	19 174	18 734	3 045	2 975	3 172	- 127
36.63.5	Herstellung von Füllhaltern, Kugelschreibern, Filzstiften und Stempeln	12	3 663	3 647	491	489	258	233
36.63.6	Verarb. nat. Schnitz-, Formstoffen; Tierausstopperei	4	433	433	69	69	27	43
36.63.8	Herstellung von sonstigen Erzeugnissen a.n.g.	65	41 171	40 478	5 445	5 338	5 082	362
37	Recycling	69	110 379	109 501	17 308	17 168	12 263	5 046
37.1	Recycling von Schrott	18	6 776	6 776	1 052	1 052	496	556
37.10.1	Recycling von Eisen- und Stahlschrott	18	6 776	6 776	1 052	1 052	496	556
37.2	Recyc. v. nichtmetall. Altmat. u. Reststoffen	51	103 603	102 725	16 256	16 115	11 766	4 489
37.20.1	Recyc. v. textilen Altmaterialien u. Reststoffen	•	•	•	•	•	•	•
37.20.2	Recyc. v. Altmat. u. Reststoffen aus Papier u. ä.	•	•	•	•	•	•	•
37.20.4	Recyc. v. Altmat. u. Reststoffen aus Kunststoff	•	•	•	•	•	•	•
37.20.5	Recyc. v. sonstigen Altmaterialien u. Reststoffen	47	102 807	101 929	16 131	15 991	11 678	4 453
E	Energie- und Wasserversorgung	71	6 535 496	6 512 242	1 006 646	1 002 926	730 883	276 618
40	Energieversorgung	64	6 011 617	5 988 414	955 968	952 256	694 849	261 974
40.1	Elektrizitätsversorgung	51	5 037 900	5 032 866	801 891	801 086	575 969	225 922
40.2	Gasversorgung	5	906 509	888 483	143 403	140 519	111 267	32 991
40.3	Fernwärmeverversorgung	8	67 208	67 065	10 674	10 651	7 613	3 060
41	Wasserversorgung	7	523 879	523 828	50 678	50 670	36 034	14 644
F / 45	Baugewerbe	12 512	5 588 200	5 570 259	883 144	880 831	537 415	345 949
45.1	Vorbereitende Baustellenarbeiten	•	•	•	•	•	•	•
45.11	Abbruch-, Spreng-, Enttrümmerungsgewerbe, Erdbewegungsarbeiten	344	141 067	141 047	22 257	22 253	13 937	8 320
45.11.1	Abbruch-, Spreng- und Enttrümmerungsgewerbe	276	82 380	82 380	12 860	12 859	8 747	4 113
45.11.2	Erdbewegungsarbeiten	•	•	•	•	•	•	•
45.11.3	Landeskulturbau und Renaturierung von Gewässern	•	•	•	•	•	•	•
45.12	Test- und Suchbohrung	•	•	•	•	•	•	•
45.2	Hoch- und Tiefbau	4 985	2 742 678	2 732 296	431 578	430 515	282 758	149 081
45.21	Hochbau, Brücken- und Tunnelbau u. ä.	1 759	1 795 279	1 793 252	282 500	282 174	195 451	87 312
45.22	Dachdeckerei, Abdichtung und Zimmerei	2 774	493 829	486 527	76 666	76 098	42 181	34 484
45.22.1	Dachdeckerei	357	203 606	203 233	32 574	32 515	17 971	14 603
45.22.2	Abdichtung gegen Wasser und Feuchtigkeit	2 325	260 377	253 449	39 336	38 828	21 578	17 757
45.22.3	Zimmerei und Ingenieurholzbau	92	29 846	29 846	4 756	4 756	2 631	2 124
45.23	Straßenbau und Eisenbahnoberbau	156	259 701	259 174	41 488	41 404	28 765	12 723
45.23.1	Straßenbau	144	195 078	194 551	31 148	31 064	20 742	10 406
45.23.2	Eisenbahnoberbau	12	64 623	64 623	10 340	10 340	8 023	2 317
45.24	Wasserbau	14	7 014	6 908	1 119	1 102	640	479
45.25	Spezialbau und sonstiger Tiefbau	282	186 855	186 434	29 805	29 738	15 721	14 084
45.25.1	Brunnenbau	8	3 460	3 459	551	551	253	298
45.25.3	Schornstein-, Feuerungs- und Industrieofenbau	14	6 890	6 780	1 102	1 084	643	459
45.25.4	Gerüstbau	171	79 027	79 014	12 624	12 622	6 540	6 084
45.25.5	Gebäudetrocknung	18	7 230	7 230	1 099	1 099	435	664
45.25.6	Sonstiger Tiefbau	71	90 249	89 952	14 430	14 382	7 850	6 579
45.3	Bauinstallation	3 447	1 611 229	1 606 125	256 371	255 514	147 324	109 040
45.31	Elektroinstallation	1 331	523 045	522 598	82 763	82 669	43 882	38 881
45.32	Dämmung gegen Kälte, Wärme, Schall und Erschütterung	187	53 109	53 080	8 493	8 488	4 765	3 728
45.33	Klempnerei, Gas-, Wasser-, Heizungs- und Lüftungsinstallation	1 704	844 689	843 727	134 873	134 702	78 018	56 848

1) Steuerpflichtige mit Lieferungen und Leistungen über 16 617 EUR

### Noch: 1 Umsatzsteuerpflichtige und deren steuerbarer Umsatz und Umsatzsteuervorauszahlung nach Wirtschaftszweigen 2001

Kennzeichnung	Wirtschaftszweig	Steuerpflichtige <sup>1)</sup>	Steuerbarer Umsatz		U-St. vor Abzug der Vorsteuer		Abziehbare Vorsteuer	Umsatzsteuervorauszahlung
			insgesamt	dar. Lieferungen und Leistungen	Insgesamt	dar. Lieferungen und Leistungen		
			1 000 EUR					
1	2	3	4	5	6	7		
45.33.1	Klempnerei, Gas- und Wasserinstallation	1 018	426 864	426 673	68 265	68 223	36 029	32 231
45.33.2	Installation von Heizungs-, Lüftungs-, Klima- u. gesundheitstechnische Anlagen	686	417 824	417 054	66 607	66 479	41 989	24 618
45.34	Sonstige Bauinstallation	225	190 386	186 721	30 242	29 656	20 659	9 583
45.4	Sonstiges Baugewerbe	3 729	1 091 705	1 089 269	172 696	172 306	93 274	79 387
45.41	Stukkateurgewerbe, Gipserei und Verputzerei	147	61 475	61 278	9 630	9 597	5 748	3 881
45.42	Bautischlerei	1 065	198 363	197 977	31 597	31 522	18 107	13 417
45.43	Fußboden-, Fliesen-, Plattenlegerei, Raumausstatt.	767	180 150	179 110	28 778	28 611	16 528	12 279
45.43.1	Parkettlegerei	55	12 459	12 385	1 985	1 973	964	1 021
45.43.2	Fliesen-, Platten- und Mosaiklegerei	209	63 004	62 539	10 070	9 995	5 493	4 575
45.43.3	Estrichlegerei	22	30 257	30 252	4 847	4 842	3 538	1 309
45.43.4	Sonstige Fußbodenlegerei und -kleberei	414	62 430	62 271	9 957	9 935	5 462	4 527
45.43.6	Raumausstatt. o. ausgeprägten Schwerpunkt	67	12 000	11 663	1 919	1 865	1 072	847
45.44	Maler- und Glasergerber	1 290	483 619	483 032	76 822	76 741	35 069	41 759
45.44.1	Maler- und Lackierergewerbe	1 105	421 355	421 217	67 120	67 095	29 919	37 200
45.44.2	Glasergerber	185	62 264	61 815	9 702	9 646	5 150	4 559
45.45	Baugewerbe a.n.g.	460	168 098	167 871	25 869	25 836	17 822	8 050
45.45.1	Fassadenreinigung	12	3 938	3 919	630	627	312	318
45.45.2	Ofen- und Herdsetzerei	55	12 017	12 000	1 922	1 919	805	1 117
45.45.3	Ausbaugewerbe a.n.g.	393	152 144	151 953	23 317	23 290	16 705	6 615
45.5	Vermietung von Baumaschinen und -geräten mit Bedienungspersonal	•	•	•	•	•	•	•
G	Handel; Instandhaltung und Reparatur von Kraftfahrzeugen und Gebrauchsgütern	23 298	34 238 264	31 511 619	4 877 732	4 471 669	3 272 999	1 604 968
50	Kfz-Handel; Instandhalt. u. Rep. v. Kfz; Tankstellen	2 735	3 392 930	3 362 819	517 705	512 976	450 063	67 656
50.1	Handel m. Kraftwagen	1 089	1 818 606	1 800 510	275 169	272 330	249 019	26 154
50.10.1	Handelsvermittlung von Kraftwagen	60	128 196	120 948	18 367	17 261	17 445	922
50.10.2	Großhandel mit Kraftwagen	54	368 323	367 275	56 114	55 947	50 872	5 243
50.10.3	Einzelhandel mit Kraftwagen	975	1 322 088	1 312 287	200 688	199 122	180 702	19 989
50.2	Instandhaltung u. Reparatur v. Kraftwagen	1 106	731 091	727 864	113 737	113 221	87 562	26 174
50.20.1	Instandhaltung und Reparatur von Kraftwagen (ohne Elektrik)	956	695 431	692 206	108 044	107 530	84 883	23 161
50.20.2	Reparatur von Kraftwagenelektrik	15	3 570	3 570	569	569	320	249
50.20.3	Lackierung von Kraftwagen	55	12 508	12 506	2 001	2 001	944	1 057
50.20.4	Autowaschanlagen	80	19 582	19 582	3 122	3 122	1 414	1 708
50.3	Handel mit Kraftwagenteilen u. Zubehör	225	199 692	191 266	30 392	29 075	23 786	6 617
50.30.1	Handelsvermittlung v. Kfz-Teilen und Zubehör	6	736	736	118	118	86	31
50.30.2	Großhandel mit Kfz-Teilen und Zubehör	48	127 145	121 820	19 026	18 174	15 243	3 794
50.30.3	Einzelhandel mit Kfz-Teilen und Zubehör	171	71 811	68 710	11 248	10 784	8 457	2 791
50.4	Handel mit Krädern, Teilen und Zubehör; Instandhaltung und Reparatur v. Krädern.	73	38 113	37 846	6 041	5 999	4 801	1 240
50.40.1	Handelsvermittlung von Krädern, Teilen u. Zubehör	•	•	•	•	•	•	•
50.40.2	Großhandel mit Krädern, Teilen und Zubehör	3	2 792	2 718	444	433	418	26
50.40.3	Einzelhandel mit Krafträdern, Teilen u. Zubehör	60	32 002	31 858	5 069	5 046	4 004	1 065
50.40.4	Instandhaltung und Reparatur v. Krafträdern	8	1 519	1 518	243	243	166	77
50.5	Tankstellen	242	605 427	605 333	92 366	92 351	84 895	7 470
51	Handelsvermittlung u. Großhandel (o. Kfz-Hdl.)	4 953	22 720 476	20 309 171	3 240 181	2 879 775	1 938 608	1 301 719
51.1	Handelsvermittlung	2 291	519 139	493 832	72 652	69 599	46 387	26 275
51.11	Handelsvermittlung von landwirt. Grundstoffen, lebenden Tieren, textilen Rohstoffen u. Halbwaren	14	1 923	1 918	204	204	153	51
51.12	Handelsvermittlung v. Brennstoffen, Erzen, Metallen und technischen Chemikalien	14	17 950	17 631	2 839	2 788	2 127	712
51.13	Handelsverm. v. Holz, Baustoffen u. Anstrichmitteln	147	24 189	23 859	3 418	3 366	2 301	1 118
51.14	Handelsvermittlung v. Maschinen, techn. Bedarf, Wasser- und Luftfahrzeugen	175	34 630	34 371	5 196	5 155	3 547	1 649
51.15	Handelsvermittlung von Möbeln, Einrichtungs- u. Haushaltsgegenständen, Eisen u. Metallwaren	141	46 012	40 870	6 887	6 071	4 268	2 619
51.16	Handelsv. v. Textilien, Bekleid., Schuhen, Lederw.	139	31 211	27 503	4 843	4 250	2 838	2 005
51.17	Handelsvermittlung von Nahrungsmitteln, Getränken und Tabakwaren	118	22 134	21 321	2 475	2 347	2 036	439
51.18	Handelsvermittlung von Waren a.n.g.	322	107 890	99 847	14 082	13 762	8 229	5 853
51.19	Handelsvermittlung von Waren o.a.S.	1 221	233 199	226 513	32 707	31 658	20 888	11 829
51.2	Großhandel mit landwirtschaft. Grundstoffen und lebenden Tieren	93	203 889	162 760	16 683	13 494	12 730	3 954
51.21	Großhdl. mit Getreide, Saaten und Futtermitteln	16	24 402	20 834	2 168	1 912	1 807	361
51.22	Großhandel mit Blumen und Pflanzen	55	104 980	74 138	8 741	6 450	5 899	2 842
51.23	Großhandel mit lebenden Tieren	17	68 576	63 500	5 058	4 678	4 530	528
51.24	Großhandel mit Häuten, Fellen und Leder	5	5 932	4 289	717	454	494	223
51.3	Großhandel mit Nahrungsmitteln, Getränken und Tabakwaren	473	2 099 422	1 929 048	205 332	188 897	183 020	22 312
51.31	Großhandel mit Obst, Gemüse u. Kartoffeln	66	300 465	243 131	21 489	17 376	16 845	4 644
51.32	Ghdl. m. Fleisch, Fleischwaren, Geflügel u. Wild	41	266 313	248 443	18 735	17 417	17 377	1 358
51.33	Großhandel m. Milch, Milchzeugnissen, Eiern, Speiseölen und Nahrungsfetten	15	25 234	16 353	1 882	1 200	1 107	775
51.34	Großhandel mit Getränken	110	285 387	253 600	44 044	38 992	35 415	8 629
51.35	Großhandel mit Tabakwaren	15	38 186	38 017	5 965	5 938	5 612	352
51.36	Großhdl. mit Zucker, Süßwaren u. Backwaren	17	250 085	247 539	14 359	14 111	20 494	- 6 136
51.36.1	Großhandel mit Zucker	•	•	•	•	•	•	•
51.36.2	Großhandel mit Süßwaren	•	•	•	•	•	•	•
51.36.3	Großhandel mit Backwaren	9	14 374	12 637	1 058	931	861	197

1) Steuerpflichtige mit Lieferungen und Leistungen über 16 617 EUR

### Noch: 1 Umsatzsteuerpflichtige und deren steuerbarer Umsatz und Umsatzsteuervorauszahlung nach Wirtschaftszweigen 2001

Kennzeichnung	Wirtschaftszweig	Steuerpflichtige <sup>1)</sup>	Steuerbarer Umsatz		U-St. vor Abzug der Vorsteuer		Abziehbare Vorsteuer	Umsatzsteuervorauszahlung
			insgesamt	dar. Lieferungen und Leistungen	Insgesamt	dar. Lieferungen und Leistungen		
			1 000 EUR					
1	2	3	4	5	6	7		
51.37	Großhandel mit Kaffee, Tee, Kakao u. Gewürzen	15	7 685	6 655	620	539	479	141
51.38	Großhandel mit sonstigen Nahrungsmitteln	143	662 042	622 298	66 695	62 625	57 173	9 522
51.38.1	Großhandel mit Fisch u. Fischerzeugnissen	•	•	•	•	•	•	•
51.38.2	Großhandel mit Mehl u. Getreideprodukten	•	•	•	•	•	•	•
51.38.3	Großhandel mit Nahrungsmitteln a.n.g.	137	634 207	600 087	64 601	60 939	55 688	8 913
51.39	Großhandel m. Nahrungsmitteln, Getränken u. Tabakwaren ohne ausgeprägten Schwerpunkt	51	264 023	253 014	31 544	30 701	28 517	3 027
51.39.1	Großhdl. mit tiefgefrorenen Nahrungsmitteln	8	23 571	21 563	1 831	1 690	1 584	247
51.39.2	Großhdl. mit sonst. Nahrungsmitteln, Getränken u. Tabakwaren ohne ausgeprägten Schwerpunkt	43	240 452	231 450	29 713	29 011	26 933	2 780
51.4	Großhdl. mit Gebrauchs- u. Verbrauchsgütern	873	2 073 271	1 783 302	308 234	262 216	213 064	95 301
51.41	Großhandel mit Textilien	174	120 678	108 332	17 025	15 058	13 428	3 597
51.42	Großhandel mit Bekleidung und Schuhen	64	68 468	59 677	10 199	8 812	7 209	2 989
51.43	Großhandel mit elektrischen Haushaltsgeräten, Rundfunk- und Fernsehgeräten	173	593 794	556 430	89 912	83 969	71 767	18 246
51.44	Großhandel mit Haushaltswaren aus Metall, keram. Erzeugnissen, Glaswaren, Tapeten u.ä.	31	29 702	28 561	4 681	4 498	3 514	1 167
51.44.1	Großhandel mit Haushaltswaren aus Metall	12	8 159	7 797	1 267	1 209	1 099	167
51.44.2	Großhdl. mit keram. Erzeugnissen u. Glaswaren	•	•	•	•	•	•	•
51.44.3	Großhandel mit Tapeten	•	•	•	•	•	•	•
51.44.4	Großhdl. m. Wasch-, Putz- u. Reinigungsmitteln	11	3 769	3 699	582	571	394	188
51.45	Ghdl. m. kosmet. Erzeugn. u. Körperpflegemitteln	14	10 963	10 795	1 693	1 666	1 219	474
51.46	Großhandel mit pharmazeut. Erzeugnissen u. medizinischen Hilfsmitteln	83	769 939	564 749	119 800	87 209	62 507	57 293
51.46.1	Großhdl. mit pharmazeutischen Erzeugnissen	18	710 754	509 473	111 833	79 628	56 719	55 114
51.46.2	Ghdl. m. med. u. orthopäd. Artikeln u. Laborbedarf	50	44 411	41 056	5 675	5 378	4 064	1 611
51.46.3	Großhandel mit Dentalbedarf	15	14 774	14 220	2 292	2 203	1 724	568
51.47	Ghdl. m. sonst. Gebrauchs- u. Verbrauchsgütern	334	479 726	454 758	64 924	61 004	53 420	11 535
51.47.1	Großhdl. mit nichtelektrischen Haushaltsgeräten	5	2 405	2 352	364	355	243	121
51.47.2	Ghdl. mit Spielwaren und Musikinstrumenten	17	30 139	29 232	4 534	4 389	3 565	1 000
51.47.3	Großhdl. m. Fahrrädern, Fahrradteilen u. Zubehör, Sport- u. Campingartikeln (o. Campingmöbel)	27	14 822	14 241	2 287	2 203	1 756	530
51.47.4	Ghdl. mit Uhren, Edelmetallwaren u. Schmuck	47	16 782	16 037	2 383	2 271	1 446	938
51.47.5	Großhandel mit Leder- und Täscherwaren, Geschenk- und Werbeartikeln	34	19 435	17 108	3 058	2 686	2 083	975
51.47.6	Ghdl. mit Möbeln, Einrichtungsgegenständen, Bodenbelägen	91	116 469	108 923	18 055	16 850	13 318	4 737
51.47.7	Großhandel mit feinmechanischen, Foto- und optischen Erzeugnissen	14	23 631	22 794	1 121	987	3 085	- 1 964
51.47.8	Ghdl. mit Papier, Pappe, Schul- u. Büroartikeln, Büchern, Zeitschriften und Zeitungen	99	256 043	244 071	33 123	31 263	27 924	5 198
51.5	Großhandel mit Rohstoffen, Halbwaren, Altmaterial und Reststoffen	424	16 168 954	14 489 183	2 458 844	2 190 155	1 328 663	1 130 180
51.51	Großhandel mit festen Brennstoffen und Mineralölerzeugnissen	23	15 089 482	13 443 431	2 297 452	2 034 084	1 202 140	1 095 313
51.52	Großhandel mit Erzen, Eisen, Stahl, NE-Metallen und Halbzeug	26	25 093	24 981	3 655	3 637	2 478	1 177
51.53	Großhandel mit Holz, Baustoffen, Anstrichmittel und Sanitärkeramik	214	768 427	748 913	121 495	118 409	94 193	27 302
51.53.1	Großhdl. m. Holz, Baustoffen, Anstrichmitteln u. Sanitärkeramik o.a.S.	86	268 386	262 531	42 052	41 117	32 027	10 025
51.53.2	Großhandel mit Roh- und Schnittholz	7	98 901	95 636	15 753	15 231	11 962	3 791
51.53.3	Ghdl. m. sonst. Holzhalb- sowie Bauelem. a. Holz	26	56 439	54 734	8 877	8 639	7 145	1 732
51.53.4	Großhandel mit Baustoffen und Bauelementen aus mineralischen Stoffen	57	100 166	97 167	15 938	15 457	13 613	2 324
51.53.5	Großhandel mit Flachglas	4	10 473	10 403	1 670	1 659	1 427	243
51.53.6	Großhandel mit Anstrichmitteln	15	80 381	79 764	12 855	12 756	9 971	2 884
51.53.7	Großhandel mit Sanitärkeramik	19	153 681	148 680	24 350	23 550	18 048	6 302
51.54	Großhandel mit Bauelementen aus Metall sowie Installationsbedarf für Gas, Wasser und Heizung	94	128 865	123 050	20 258	19 340	15 512	4 745
51.55	Großhandel mit chemischen Erzeugnissen	38	123 796	116 241	11 601	10 417	11 046	555
51.56	Großhandel mit sonstigen Halbwaren	5	3 639	3 593	511	505	399	112
51.57	Großhandel mit Altmaterial und Reststoffen	24	29 652	28 973	3 871	3 763	2 895	976
51.6	Ghdl. m. Maschinen, Ausrüstungen und Zubehör	387	722 787	656 698	97 371	86 801	80 781	16 590
51.61	Großhandel mit Werkzeugmaschinen	21	27 234	26 638	3 014	2 919	1 487	1 527
51.62	Großhandel mit Baumaschinen	19	20 918	20 241	2 738	2 630	2 263	475
51.63	Großhdl. mit Textil-, Näh- und Strickmaschinen	•	•	•	•	•	•	•
51.64	Großhdl. mit Büromaschinen und -einrichtungen	174	441 256	404 271	65 650	59 736	52 575	13 075
51.65	Großhandel mit sonstigen Maschinen, Ausrüst. und Zubehör (o. landwirtschaftl. Maschinen)	166	225 689	197 877	25 810	21 360	23 852	1 957
51.66	Großhdl. m. landwirtsch. Maschinen und Geräten	•	•	•	•	•	•	•
51.7	Sonstiger Großhandel	412	933 015	794 347	81 064	68 612	73 962	7 109
52	Einzelhandel (ohne Handel mit Kfz. und ohne Tankstellen); Reparatur von Verbrauchsgütern	15 610	8 124 857	7 839 629	1 119 846	1 078 918	884 328	235 592
52.1	Ehdl. mit Waren versch. Art (in Verkaufsräumen)	2 823	1 515 967	1 481 911	177 317	173 011	154 456	22 866
52.11	Einzelhandel mit Waren verschiedener Art, Haupttrichtung Nahrungsmittel, Getränke, Tabak	1 153	728 559	711 019	70 730	69 018	63 374	7 356
52.12	Sonstiger Einzelhandel mit Waren versch. Art	1 670	787 408	770 892	106 586	103 993	91 082	15 510
52.2	Facheinzelhandel mit Nahrungsmitteln, Getränken, Tabak (in Verkaufsräumen)	1 596	507 632	485 995	54 611	52 490	43 608	11 003

1) Steuerpflichtige mit Lieferungen und Leistungen über 16 617 EUR



### Noch: 1 Umsatzsteuerpflichtige und deren steuerbarer Umsatz und Umsatzsteuervorauszahlung nach Wirtschaftszweigen 2001

Kennzeichnung	Wirtschaftszweig	Steuerpflichtige <sup>1)</sup>	Steuerbarer Umsatz		U-St. vor Abzug der Vorsteuer		Abziehbare Vorsteuer	Umsatzsteuervorauszahlung
			insgesamt	dar. Lieferungen und Leistungen	Insgesamt	dar. Lieferungen und Leistungen		
			1 000 EUR					
1	2	3	4	5	6	7		
52.21	Einzelhandel mit Obst, Gemüse und Kartoffeln	376	101 209	94 716	8 718	8 247	7 855	863
52.22	Ehdl. mit Fleisch, Fleischwaren, Geflügel u. Wild	93	42 165	40 705	3 263	3 161	2 647	616
52.23	Einzelhandel mit Fisch und Fischerzeugnissen	31	21 014	17 949	1 573	1 359	1 088	485
52.24	Einzelhandel mit Backwaren und Süßwaren	286	63 242	62 097	5 273	5 190	4 546	726
52.24.1	Einzelhandel mit Brot und Konditorwaren	233	54 900	53 867	4 568	4 496	3 889	679
52.24.2	Einzelhandel mit Süßwaren	53	8 343	8 230	704	694	657	48
52.25	Einzelhandel mit Getränken	297	91 921	84 722	14 274	13 239	9 163	5 111
52.26	Einzelhandel mit Tabakwaren	220	59 500	59 475	8 109	8 105	7 079	1 030
52.27	Sonstiger Facheinzelhandel mit Nahrungsmitteln	293	128 581	126 333	13 402	13 191	11 230	2 172
52.27.1	Einzelhandel mit Reformwaren	109	57 899	57 520	6 052	5 995	4 761	1 291
52.27.2	Einzelhandel mit Milcherzeugnissen, Eiern, Speiseöl u. ä. Fetten	11	5 056	4 108	373	306	317	57
52.27.3	Einzelhandel mit Kaffee, Tee und Kakao	60	11 982	11 463	1 296	1 238	1 076	220
52.27.4	Facheinzelhandel mit Nahrungsmitteln a.n.g.	113	53 644	53 243	5 681	5 651	5 077	604
52.3	Apotheken; Facheinzelhandel mit medizinischen, orthopäd. u. kosmet. Artik. (i. Verkaufsräumen)	1 217	1 412 206	1 408 627	219 264	218 708	167 161	52 104
52.31	Apotheken	942	1 275 300	1 274 695	200 922	200 834	152 738	48 184
52.32	Einzelhandel mit med. und orthopäd. Artikeln	104	90 765	88 547	11 252	10 904	9 356	1 896
52.33	Einzelhandel mit kosmetischen Artikeln und Körperpflegemitteln	171	46 141	45 385	7 090	6 970	5 067	2 023
52.33.1	Einzelhandel mit kosmetischen Erzeugnissen und Körperpflegemitteln (ohne Drogerieartikel)	90	27 331	26 822	4 201	4 120	3 019	1 182
52.33.2	Einzelhandel mit Drogerieartikeln	81	18 810	18 563	2 889	2 850	2 048	841
52.4	Sonst. Facheinzelhandel (in Verkaufsräumen)	8 080	4 356 482	4 136 916	624 456	591 351	489 070	135 455
52.41	Einzelhandel mit Textilien	102	24 188	23 442	3 855	3 735	2 513	1 343
52.41.1	Einzelhandel mit Haustextilien	39	15 528	15 129	2 477	2 412	1 595	882
52.41.2	Ehdl. mit Kurzwaren, Schneidereibedarf, Handarbeiten sowie Meterware f. Bekleid. u. Wäsche	63	8 660	8 313	1 378	1 323	918	460
52.42	Einzelhandel mit Bekleidung	1 116	396 863	359 703	56 400	50 565	42 404	14 008
52.42.1	Einzelhandel mit Bekleidung o.a.S.	787	303 697	275 506	41 893	37 435	32 634	9 259
52.42.2	Ehdl. mit Herrenbekleid. und Bekleidungszubehör	54	14 820	13 426	2 319	2 096	1 614	705
52.42.3	Einzelhandel mit Damenbekleidung und Bekleidungszubehör	207	56 753	50 430	8 872	7 893	5 846	3 038
52.42.4	Einzelhandel mit Kinder- und Säuglingsbekleidung, Bekleidungszubehör	56	12 114	11 055	1 890	1 747	1 265	625
52.42.5	Einzelhandel mit Kürschnerwaren	12	9 480	9 286	1 426	1 395	1 045	381
52.43	Einzelhandel mit Schuhen und Lederwaren	200	372 843	320 562	55 867	47 506	33 939	21 928
52.43.1	Einzelhandel mit Schuhen	139	357 024	306 112	53 418	45 272	32 474	20 945
52.43.2	Einzelhandel mit Leder- und Täschnern	61	15 818	14 450	2 449	2 233	1 465	984
52.44	Einzelhandel mit Möbeln, Einrichtungsgegenständen und Hausrat a.n.g.	645	290 939	268 517	45 288	41 813	31 560	13 728
52.44.1	Einzelhandel mit Wohnmöbeln	341	194 697	178 254	30 501	27 964	21 246	9 256
52.44.2	Einzelhandel mit Beleuchtungsartikeln	38	15 370	13 470	2 392	2 104	1 677	715
52.44.3	Einzelhandel mit Haushaltsgegenständen aus Metall und Kunststoff	117	35 058	33 183	5 213	4 913	3 944	1 269
52.44.4	Ehdl. mit keram. Erzeugnissen und Glaswaren	44	14 581	13 443	2 271	2 090	1 456	815
52.44.5	Einzelhandel mit Heimtextilien und Teppichen	76	21 622	20 731	3 451	3 309	2 123	1 327
52.44.6	Ehdl. mit Holz-, Kork-, Flecht- und Korbwaren	29	9 610	9 436	1 461	1 433	1 114	347
52.45	Eh. m. el. Haush. -, Rundf. -, TV-Gerät., Musikinstr.	900	502 073	484 236	71 223	68 399	61 864	9 359
52.45.1	Einzelhandel mit elektrischen Haushaltsgeräten und elektrotechnischen Erzeugnissen a.n.g.	463	245 531	234 857	32 918	31 223	29 545	3 373
52.45.2	Einzelhandel mit Rundfunk-, Fernseh- und phonotechnischen Geräten und Zubehör	379	240 037	233 479	36 048	35 000	30 658	5 389
52.45.3	Ehdl. mit Musikinstrumenten und Musikalien	58	16 505	15 900	2 257	2 176	1 661	597
52.46	Einzelhandel mit Metallwaren, Anstrichmitteln, Bau- und Heimwerkerbedarf	584	219 234	211 731	31 749	30 560	23 631	8 118
52.46.1	Einzelhandel mit Eisen-, Metall- und Kunststoffwaren a.n.g.	312	107 404	105 467	16 153	15 853	11 215	4 938
52.46.2	Einzelhandel mit Anstrichmitteln	64	20 317	19 871	2 942	2 871	2 273	669
52.46.3	Einzelhandel mit Bau- und Heimwerkerbedarf	208	91 513	86 393	12 654	11 835	10 143	2 511
52.47	Einzelhandel mit Büchern, Zeitschriften, Zeitungen, Schreibwaren und Bürobedarf	654	303 439	299 419	32 199	31 762	25 172	7 027
52.47.1	Einzelhandel mit Schreib- und Papierwaren, Schul- und Büroartikeln	226	77 654	76 240	11 583	11 401	8 397	3 185
52.47.2	Einzelhandel mit Büchern und Fachzeitschriften	264	188 738	186 181	15 994	15 742	13 049	2 945
52.47.3	Ehdl. mit Unterhaltungszeitschriften u. Zeitungen	164	37 046	36 998	4 622	4 619	3 725	897
52.48	Facheinzelhandel a.n.g. (in Verkaufsräumen)	3 879	2 246 904	2 169 306	327 874	317 013	267 988	59 943
52.48.1	Einzelhandel mit Tapeten und Bodenbelägen	56	33 599	31 059	5 349	4 943	3 293	2 056
52.48.2	Einzelhandel mit Kunstgegenständen, Bildern, kunstgewerb. Erzeugnissen, Briefmarken u.ä.	383	112 228	105 719	10 662	10 148	6 940	3 731
52.48.3	Einzelhandel mit Blumen, Pflanzen, zoolog. Bedarf lebenden Tieren und Sämereien	1 001	233 882	221 473	21 607	20 606	17 604	4 003
52.48.4	Einzelhandel mit feinmechanischen, Foto- und optischen Erzeugnissen, Computern und Software	1 052	1 248 626	1 212 934	196 160	190 463	164 261	31 914
52.48.5	Ehdl. mit Uhren, Edelmetallwaren und Schmuck	318	75 645	73 679	11 117	10 804	8 049	3 068
52.48.6	Einzelhandel mit Spielwaren	126	100 172	98 103	15 452	15 124	12 414	3 038
52.48.7	Ehdl. mit Fahrrädern, Fahrradteilen u. Zubehör Sport- u. Campingartikeln (o. Campingmöbel)	347	129 981	121 944	20 169	18 891	15 252	4 917
52.48.8	Einzelhandel mit Brennstoffen	81	121 511	121 497	19 190	19 187	17 050	2 140
52.48.9	Sonst. Facheinzelh. a.n.g. (in Verkaufsräumen)	515	191 260	182 899	28 169	26 847	23 125	5 077

1) Steuerpflichtige mit Lieferungen und Leistungen über 16 617 EUR

### Noch: 1 Umsatzsteuerpflichtige und deren steuerbarer Umsatz und Umsatzsteuervorauszahlung nach Wirtschaftszweigen 2001

Kennzeichnung	Wirtschaftszweig	Steuerpflichtige <sup>1)</sup>	Steuerbarer Umsatz		U-St. vor Abzug der Vorsteuer		Abziehbare Vorsteuer	Umsatzsteuervorauszahlung
			insgesamt	dar. Lieferungen und Leistungen	Insgesamt	dar. Lieferungen und Leistungen		
			1 000 EUR					
1	2	3	4	5	6	7		
52.5	Einzelhandel mit Antiquitäten und Gebrauchsgütern (in Verkaufsräumen)	423	81 987	77 899	9 331	8 801	5 836	3 495
52.50.1	Ehdl. mit Antiquitäten und antiken Teppichen	147	22 655	21 217	2 554	2 389	1 583	971
52.50.2	Antiquariate	51	29 270	28 608	2 178	2 131	1 777	400
52.50.3	Einzelhandel mit sonstigen Gebrauchsgütern	225	30 062	28 073	4 599	4 281	2 475	2 123
52.6	Einzelhandel (nicht in Verkaufsräumen)	924	156 297	154 468	20 062	19 799	16 321	3 741
52.61	Versandhandel	74	51 764	51 195	6 819	6 730	6 762	57
52.61.1	Versandhandel mit Waren o.a.S.	35	22 291	22 238	3 449	3 440	3 928	- 480
52.61.2	Versandhandel mit Textilien, Schuhen, Bekleidung und Lederwaren	3	247	247	39	39	18	21
52.61.3	Sonstiger Fachversandhandel	36	29 227	28 710	3 331	3 251	2 815	515
52.62	Einzelhandel an Verkaufsständen und auf Märkten	623	71 870	71 158	8 579	8 489	6 472	2 107
52.62.1	Einzelhandel mit Nahrungsmitteln und Getränken an Verkaufsständen und auf Märkten	159	26 481	26 364	2 371	2 362	1 993	379
52.62.2	Sonst. Ehdl. an Verkaufsständen u. auf Märkten	464	45 389	44 794	6 208	6 127	4 479	1 728
52.63	Sonstiger Einzelhandel (nicht in Verkaufsräumen)	227	32 663	32 115	4 664	4 579	3 087	1 577
52.63.2	Sonstiger Einzelhandel von Lager	4	513	479	76	71	52	24
52.63.3	Einzelhandel a.n.g. (nicht in Verkaufsräumen)	223	32 151	31 636	4 588	4 509	3 035	1 553
52.7	Reparatur von Gebrauchsgütern	547	94 286	93 813	14 806	14 758	7 877	6 929
52.71	Reparatur von Schuhen und Lederwaren	125	6 842	6 803	1 030	1 023	513	516
52.72	Reparatur von elektrischen Haushaltsgeräten	134	46 267	45 951	7 346	7 322	3 761	3 586
52.73	Reparatur von Uhren und Schmuck	41	4 618	4 613	739	738	383	356
52.74	Reparatur von sonstigen Gebrauchsgütern	247	36 558	36 446	5 691	5 675	3 220	2 471
52.74.1	Reparatur von Fahrrädern	8	970	969	155	155	108	48
52.74.2	Reparatur von sonstigen Gebrauchsgütern a.n.g.	239	35 589	35 478	5 536	5 520	3 112	2 424
H / 55	Gastgewerbe	8 522	2 012 239	2 005 852	296 990	296 139	165 917	131 075
55.1	Hotels, Gasthöfe, Pensionen und Hotels garnis	475	711 048	710 132	109 333	109 170	61 759	47 574
55.11	Hotels, Gasthöfe und Pensionen	401	679 044	678 128	104 279	104 116	59 090	45 189
55.11.1	Hotels (ohne Hotels garnis)	248	642 447	641 642	98 567	98 420	55 413	43 154
55.11.2	Gasthöfe	66	17 309	17 202	2 681	2 665	1 796	885
55.11.3	Pensionen	87	19 288	19 284	3 032	3 031	1 882	1 150
55.12	Hotels garnis	74	32 005	32 004	5 054	5 054	2 668	2 386
55.2	Sonstiges Beherbergungsgewerbe	132	47 705	47 683	6 595	6 592	3 613	2 982
55.21	Jugendherbergen und Hütten	.	.	.	.	.	.	.
55.21	Campingplätze	.	.	.	.	.	.	.
55.23	Beherbergungsgewerbe a.n.g.	126	44 938	44 915	6 537	6 534	3 569	2 968
55.23.1	Erholungs-, Ferien- und Schulungsheime	.	.	.	.	.	.	.
55.23.2	Ferienzentren	.	.	.	.	.	.	.
55.23.3	Ferienhäuser und Ferienwohnungen	56	5 170	5 166	799	799	633	166
55.23.4	Privatquartiere	9	3 705	3 705	581	581	319	262
55.23.5	Sonstiges Beherbergungsgewerbe a.n.g.	50	17 289	17 289	2 435	2 435	1 115	1 320
55.3	Restaurants, Cafes, Eisdielen und Imbisshallen	6 820	1 056 910	1 053 794	154 678	154 280	85 692	68 987
55.30.1	Restaurants mit herkömmlicher Bedienung	4 862	828 852	826 368	125 834	125 505	67 463	58 373
55.30.2	Restaurants mit Selbstbedienung	7	9 928	9 928	1 345	1 345	794	550
55.30.3	Cafes	382	64 583	64 392	9 444	9 420	5 441	4 003
55.30.4	Eisdielen	121	19 358	18 996	2 290	2 253	1 244	1 046
55.30.5	Imbisshallen	1 448	134 190	134 110	15 765	15 757	10 749	5 015
55.4	Sonstiges Gaststättengewerbe	659	79 476	79 257	12 152	12 127	6 873	5 279
55.40.1	Schankwirtschaften	547	57 791	57 580	8 864	8 841	4 897	3 967
55.40.2	Bars und Vergnügungslokale	73	13 674	13 665	2 008	2 006	1 109	899
55.40.3	Diskotheiken und Tanzlokale	36	7 799	7 799	1 247	1 247	847	400
55.40.4	Trinkhallen	3	213	213	33	33	21	12
55.5	Kantinen und Caterer	436	117 099	114 986	14 232	13 970	7 980	6 252
55.51	Kantinen	286	46 269	46 108	6 347	6 336	2 991	3 656
55.52	Caterer	150	70 830	68 878	7 885	7 634	5 289	2 596
I	Verkehr und Nachrichtenübermittlung	5 236	3 350 994	3 342 144	328 445	327 789	256 933	72 535
60	Landverkehr; Transport in Rohrfernleitungen	3 721	1 339 415	1 339 095	151 961	151 912	140 987	11 999
60.1	Eisenbahnen	.	.	.	.	.	.	.
60.10.2	Privatbahnen	.	.	.	.	.	.	.
60.2	Sonstiger Landverkehr	3 713	1 213 942	1 213 635	132 371	132 323	127 055	5 314
60.21	Personenbeförderung im Linienverkehr zu Land	23	558 905	558 732	45 543	45 516	77 906	- 32 363
60.21.1	Personenbeförderung im Omnibus-Orts- und Nachbarortslinienverkehr	15	12 607	12 607	1 951	1 951	1 683	268
60.21.2	Personenbeförderung im Omnibus-Überlandlinienverkehr	5	13 891	13 891	1 688	1 688	1 009	679
60.21.3	Personenbeförderung mit Stadtschnellbahnen und Straßenbahnen	.	.	.	.	.	.	.
60.21.4	Berg- und Seilbahnen	.	.	.	.	.	.	.
60.22	Betrieb von Taxis und Mietwagen mit Fahrer	2 195	187 341	187 270	15 813	15 804	11 968	3 844
60.23	Sonstige Personenbeförderung im Landverkehr	78	37 250	37 227	5 114	5 110	2 794	2 320
60.24	Güterbeförderung im Straßenverkehr	1 417	430 446	430 407	65 900	65 893	34 387	31 513
60.3	Transport in Rohrfernleitungen	.	.	.	.	.	.	.
61	Schifffahrt	84	115 267	114 994	10 101	10 057	8 302	1 799
61.1	See- und Küstenschifffahrt	4	12 609	12 609	56	56	781	- 725
61.2	Binnenschifffahrt	80	102 658	102 385	10 044	10 001	7 521	2 524
61.20.1	Personenbeförderung in der Binnenschifffahrt	28	21 001	20 942	2 248	2 238	1 378	870
61.20.2	Güterbeförd. in der Binnenschiff. durch Reedereien	38	76 351	76 160	7 029	6 999	5 781	1 248
61.20.3	Güterbeförd. in der Binnenschiff. durch Partikuliere	14	5 306	5 283	768	764	361	406
62	Luffahrt	16	620 172	615 480	2 364	2 349	6 359	- 3 995
62.1	Linienflugverkehr	4	576 877	572 280	1 062	1 061	5 260	- 4 199

1) Steuerpflichtige mit Lieferungen und Leistungen über 16 617 EUR

Noch: 1 Umsatzsteuerpflichtige und deren steuerbarer Umsatz und Umsatzsteuervorauszahlung nach Wirtschaftszweigen 2001

Kennzeichnung	Wirtschaftszweig	Steuerpflichtige <sup>1)</sup>	Steuerbarer Umsatz		U-St. vor Abzug der Vorsteuer		Abziehbare Vorsteuer	Umsatzsteuervorauszahlung
			insgesamt	dar. Lieferungen und Leistungen	Insgesamt	dar. Lieferungen und Leistungen		
			1 000 EUR					
1	2	3	4	5	6	7		
62.2	Gelegenheitsflugverkehr	12	43 295	43 200	1 303	1 287	1 099	204
63	Hilfs- und Nebentätigkeiten für den Verkehr; Verkehrsvermittlung	972	1 108 497	1 104 956	137 969	137 425	84 389	53 579
63.1	Frachturnschlag und Lagerei	20	191 639	191 036	30 105	30 015	3 152	26 953
63.12	Lagerei	20	191 639	191 036	30 105	30 015	3 152	26 953
63.12.1	Lagerei (ohne Kühlhäuser)	•	•	•	•	•	•	•
63.12.2	Kühlhäuser	•	•	•	•	•	•	•
63.2	Sonst. Hilfs- und Nebentätigkeiten für den Verkehr	33	123 723	123 697	7 546	7 542	9 096	- 1 550
63.21	Sonst. Hilfs- und Nebentätigk. für den Landverkehr	10	2 523	2 523	317	317	56	261
63.21.1	Parkhäuser und Parkplätze	•	•	•	•	•	•	•
63.21.2	Hilfs- und Nebentätigk. f. d. Landverkehr a.n.g.	•	•	•	•	•	•	•
63.22	Sonst. Hilfs- und Nebentätigk. für die Schifffahrt	9	19 558	19 558	2 818	2 818	2 787	31
63.22.1	Sonst. Hilfs- und Nebentätigk. f. d. Binnenschiff.	•	•	•	•	•	•	•
63.22.3	Bugsier- und Bergungsschifffahrt	5	247	247	40	40	17	23
63.22.4	Lotsbetriebe	•	•	•	•	•	•	•
63.23	Sonst. Hilfs- und Nebentätigkeiten für die Luftfahrt	14	101 642	101 615	4 411	4 407	6 253	- 1 842
63.23.1	Flughafenbetriebe	3	3 578	3 578	573	573	222	350
63.23.3	Hilfs- und Nebentätigkeiten für die Luftfahrt a.n.g.	11	98 064	98 037	3 839	3 834	6 031	- 2 192
63.3	Reisebüros und Reiseveranstalter	684	243 918	243 526	23 799	23 756	18 166	5 634
63.30.1	Reisebüros	539	170 613	170 222	16 926	16 883	12 307	4 619
63.30.2	Reiseveranstalter und Fremdenführung	145	73 305	73 305	6 873	6 873	5 859	1 015
63.4	Spedition, sonstige Verkehrsvermittlung	235	549 217	546 697	76 518	76 112	53 976	22 542
63.40.1	Spedition	202	527 330	524 828	74 684	74 281	52 000	22 684
63.40.2	Schiffsmaklerbüros und -agenturen	6	1 563	1 554	137	136	650	- 513
63.40.3	Verkehrsvermittlung a.n.g.	27	20 323	20 314	1 697	1 696	1 325	371
64	Nachrichtenübermittlung	443	167 644	167 620	26 050	26 046	16 896	9 154
64.1	Postdienste und private Kurierdienste	388	130 289	130 266	20 158	20 154	13 680	6 477
64.12	Private Kurierdienste	388	130 289	130 266	20 158	20 154	13 680	6 477
64.2	Fermeldedienste	55	37 354	37 354	5 892	5 892	3 216	2 676
J	Kredit- und Versicherungsgewerbe	466	602 528	596 112	96 132	95 109	63 508	32 624
65	Kreditgewerbe	34	517 518	513 102	82 657	81 953	55 337	27 320
65.1	Zentralbanken und Kreditinstitute	14	505 272	500 856	80 713	80 009	54 340	26 373
65.12	Kreditinstitute (ohne Spezialkreditinstitute)	14	505 272	500 856	80 713	80 009	54 340	26 373
65.12.1	Kreditbanken einschl. Zweigstellen ausl. Banken	8	460 994	456 578	73 640	72 936	52 404	21 237
65.12.2	Girozentralen	•	•	•	•	•	•	•
65.12.5	Kreditgenossenschaften	•	•	•	•	•	•	•
65.12.6	Realkreditinstitute	•	•	•	•	•	•	•
65.12.7	Kreditinstitut mit Sonderaufgaben	•	•	•	•	•	•	•
65.2	Sonstige Finanzierungsinstitutionen	20	12 246	12 246	1 944	1 944	997	947
65.21	Institutionen für Finanzierungsleasing	•	•	•	•	•	•	•
65.22	Spezialkreditinstitute	•	•	•	•	•	•	•
65.23	Finanzierungsinstitutionen a.n.g.	15	8 255	8 255	1 305	1 305	830	476
65.23.1	Kapitalanlagegesellschaften	5	5 195	5 195	831	831	543	288
65.23.2	Leihhäuser	5	467	467	59	59	23	36
65.23.3	Sonstige Finanzierungsinstitutionen a.n.g.	5	2 594	2 594	415	415	264	151
66	Versicherungsgewerbe	8	15 226	15 226	2 423	2 423	472	1 951
66.01	Lebensversicherung	•	•	•	•	•	•	•
66.01.1	Lebensversicherung (ohne Rückversicherung)	•	•	•	•	•	•	•
66.02	Pensions- und Sterbekassen	•	•	•	•	•	•	•
66.03	Sonstiges Versicherungsgewerbe	3	766	766	122	122	16	107
66.03.2	Schaden- und Unfallversicherung	3	766	766	122	122	16	107
67	Mit dem Kredit- u. Versich.-gewerbe verb. Tätigk.	424	69 784	67 784	11 052	10 733	7 699	3 353
67.1	Mit dem Kreditgewerbe verbundene Tätigkeiten	128	34 089	34 087	5 422	5 422	4 543	879
67.11	Effekten- und Warenterminbörsen	•	•	•	•	•	•	•
67.12	Effektenvermittlung u. -verwalt. (ohne Verwahrung)	•	•	•	•	•	•	•
67.13	Sonstige mit dem Kreditgewerbe verb. Tätigkeiten	120	27 900	27 898	4 433	4 433	2 895	1 537
67.2	Mit dem Versicherungsgewerbe verb. Tätigkeiten	296	35 695	33 697	5 630	5 311	3 156	2 473
67.20.1	Versicherungsvertreter	267	32 414	30 415	5 110	4 791	2 890	2 220
67.20.2	Versicherungsmakler	20	2 007	2 007	316	316	179	137
67.20.3	Sonstige mit dem Versicherungsgewerbe verbundene Tätigkeiten	9	1 275	1 275	204	204	88	116
K	Grundstücks-, Wohnungswesen, Vermietung bewegl. Sachen, Erbringung v. Dienstleistungen	37 264	25 129 035	24 973 125	3 001 402	2 977 113	1 825 761	1 175 081
70	Grundstücks- und Wohnungswesen	8 737	7 987 997	7 974 800	653 565	651 607	420 043	233 210
70.1	Erschließung, Kauf und Verkauf von Grundstücken, Gebäuden und Wohnungen	776	1 512 638	1 508 929	163 711	163 120	139 178	24 314
70.11	Erschließung von Grundstücken	92	379 723	379 282	58 078	58 009	53 179	4 900
70.11.1	Erschließung von unbebauten Grundstücken	13	6 834	6 834	1 062	1 053	523	540
70.11.2	Bauträger für Nichtwohngebäude	24	311 204	310 796	49 532	49 474	45 117	4 415
70.11.3	Bauträger für Wohngebäude	55	61 685	61 652	7 484	7 482	7 539	- 55
70.12	Kauf und Verkauf von eigenen Grundstücken, Gebäuden und Wohnungen	684	1 132 915	1 129 647	105 632	105 111	85 999	19 414
70.2	Vermietung und Verpachtung von eigenen Grundstücken, Gebäuden und Wohnungen	4 547	4 215 900	4 213 503	222 887	222 582	117 604	105 274
70.20.1	Vermietung und Verpachtung von eigenen Grundstücken und Nichtwohngebäuden	1 923	1 011 590	1 009 924	122 318	122 054	76 547	45 764
70.20.2	Vermietung und Verpachtung von eigenen Wohngebäuden und Wohnungen	2 624	3 204 309	3 203 579	100 569	100 528	41 057	59 511
70.3	Vermittlung und Verwaltung von Grundstücken, Gebäuden und Wohnungen	3 414	2 259 459	2 252 369	266 967	265 905	163 261	103 622

1) Steuerpflichtige mit Lieferungen und Leistungen über 16 617 EUR

### Noch: 1 Umsatzsteuerpflichtige und deren steuerbarer Umsatz und Umsatzsteuervorauszahlung nach Wirtschaftszweigen 2001

Kennzeichnung	Wirtschaftszweig	Steuerpflichtige <sup>1)</sup> Anzahl	Steuerbarer Umsatz			U-St. vor Abzug der Vorsteuer		Abziehbare Vorsteuer	Umsatzsteuervorauszahlung
			insgesamt	dar. Lieferungen und Leistungen	Insgesamt	dar. Lieferungen und Leistungen			
			1 000 EUR						
1	2	3	4	5	6	7			
70.31	Vermittl. von Grundst., Gebäuden und Wohnungen	1 361	393 013	392 669	46 609	46 540	24 978	21 637	
70.32	Verwaltung v. Grundst., Gebäuden u. Wohnungen	2 053	1 866 446	1 859 699	220 358	219 364	138 283	81 985	
71	Vermiet. bewegl. Sachen o. Bedienungspersonal	1 076	941 121	933 265	127 473	126 226	80 640	46 761	
71.1	Vermietung von Kfz bis 3,5 t Gesamtgewicht	143	90 334	89 301	13 699	13 538	10 155	3 544	
71.2	Vermietung von sonstigen Verkehrsmitteln	112	128 850	128 242	9 317	9 221	4 823	4 457	
71.21	Vermietung von Landfahrzeugen (ohne Kraftwagen bis 3,5 t)	62	42 974	42 467	6 393	6 313	3 012	3 344	
71.22	Vermietung von Wasserfahrzeugen	24	2 597	2 496	358	342	160	198	
71.23	Vermietung von Luftfahrzeugen	26	83 279	83 279	2 565	2 565	1 650	915	
71.3	Vermietung von Maschinen und Geräten	581	588 996	583 388	85 696	84 801	57 262	28 400	
71.32	Vermietung von Baumaschinen und -geräten	83	253 765	252 599	36 941	36 754	25 163	11 722	
71.33	Vermietung von Büromaschinen, DV-Geräten und DV-Einrichtungen	21	9 222	9 219	1 465	1 465	1 005	461	
71.34	Vermietung von sonstigen Maschinen und Geräten	477	326 009	321 570	47 290	46 582	31 094	16 217	
71.4	Vermietung von Gebrauchsgütern a.n.g.	240	132 941	132 335	18 761	18 665	8 400	10 360	
71.40.1	Verleih von Wäsche und Arbeitskleidung	16	7 462	7 339	1 194	1 174	689	505	
71.40.2	Verleih von Sportgeräten und Fahrrädern	12	1 565	1 426	236	214	142	94	
71.40.3	Leihbüchereien und Lesezirkel	6	2 357	2 356	187	186	112	74	
71.40.4	Videotheken	93	30 708	30 563	4 750	4 728	3 333	1 416	
71.40.5	Vermietung von sonstigen Gebrauchsgütern a.n.g.	113	90 849	90 650	12 394	12 363	4 124	8 271	
72	Datenverarbeitung und Datenbanken	2 446	1 626 061	1 603 673	237 391	233 811	162 289	75 122	
72.1	Hardwareberatung	172	48 592	48 204	7 625	7 556	3 603	4 021	
72.2	Softwarehäuser	1 249	677 300	668 671	99 443	98 066	56 588	42 878	
72.20.1	Softwareberatung	272	110 804	103 686	17 110	15 973	8 502	8 609	
72.20.2	Softwareentwicklung	977	566 496	564 985	82 333	82 093	48 087	34 269	
72.3	Datenverarbeitungsdienste	794	478 398	465 445	63 274	61 207	54 826	8 445	
72.4	Datenbanken	63	299 363	299 358	47 847	47 846	35 703	12 143	
72.5	Instandhaltung und Reparatur von Büromaschinen, DV-Geräten und -Einrichtungen	84	16 042	15 966	2 534	2 521	1 597	936	
72.6	Sonstige mit der Datenverarbeitung verbundene Tätigkeiten	84	106 366	106 029	16 669	16 615	9 971	6 698	
73	Forschung und Entwicklung	373	566 383	548 204	74 282	71 429	54 362	20 065	
73.1	Forschung und Entwicklung im Bereich Natur, Ingenieur-, Agrarwissenschaften und Medizin	282	548 769	530 668	71 796	68 953	52 634	19 165	
73.2	Forschung und Entwicklung im Bereich Rechts-, Wirtschafts- und Sozialwissenschaften, Kultur	91	17 614	17 536	2 486	2 476	1 729	900	
74	Erbringung von Dienstleistungen überwiegend für Unternehmen	24 632	14 007 473	13 913 183	1 908 691	1 894 041	1 108 427	799 923	
74.1	Rechts-, Steuer- und Unternehmensberatung, Markt- und Meinungsforsch., Beteiligungsgesell.	8 593	6 083 209	6 030 426	910 398	902 235	491 426	418 602	
74.11	Rechtsberatung	3 443	723 897	723 718	114 107	114 045	29 803	84 304	
74.11.1	Rechtsanwaltskanzleien mit Notariat	168	78 826	78 826	12 446	12 443	3 616	8 830	
74.11.2	Rechtsanwaltskanzleien ohne Notariat	3 165	607 614	607 436	95 983	95 925	24 972	71 011	
74.11.3	Notariat	4	595	595	95	95	22	73	
74.11.4	Patentanwaltskanzleien	25	17 000	17 000	2 558	2 558	509	2 049	
74.11.5	Sonstige Rechtsberatung	81	19 861	19 861	3 024	3 023	684	2 340	
74.12	Wirtschaftsprüfung und Steuerberatung	2 091	2 170 693	2 169 649	339 766	339 666	79 610	260 218	
74.12.1	Praxen von Wirtschaftsprüfern, Wirtschaftsprüfungsgesellschaften	109	1 512 666	1 511 688	234 868	234 797	51 970	182 898	
74.12.2	Praxen von vereid. Buchprüfern, Buchprüf-gesell.	4	1 048	1 048	168	168	41	127	
74.12.3	Praxen von Steuerberatern, Steuerberat-gesell.	1 491	590 387	590 355	94 381	94 358	25 140	69 304	
74.12.4	Praxen von Steuerbevollmächtigten	251	45 951	45 935	7 314	7 311	1 561	5 753	
74.12.5	Buchführung (ohne Datenverarbeitungsdienste)	236	20 641	20 623	3 035	3 032	898	2 136	
74.13	Markt- und Meinungsforschung	238	108 424	107 480	16 466	16 320	11 222	5 238	
74.13.1	Marktforschung	220	105 756	104 855	16 043	15 903	11 116	4 921	
74.13.2	Meinungsforschung	18	2 668	2 625	423	416	106	317	
74.14	Unternehmens- und Public-Relations-Beratung	2 389	818 598	815 452	118 434	117 874	62 336	55 671	
74.15	Beteiligungsgeschäften (ohne Kapitalanlagegesell.)	432	2 261 597	2 214 127	321 626	314 331	308 455	13 171	
74.15.1	Beteiligungsges. m. Schwerpunkt i. Prod. Gewerbe	40	555 047	549 228	78 697	77 765	59 383	19 313	
74.15.2	Sonstige Beteiligungsgesellschaft (ohne geschlossene Immobilienfonds)	24	698 623	684 078	108 612	106 285	92 669	15 943	
74.15.3	Geschlossene Immobilienfonds mit Nicht-Wohngebäuden	27	33 732	33 732	4 560	4 560	2 375	2 186	
74.15.4	Geschl. Immobilienfonds mit Wohngebäuden	86	36 005	36 002	4 123	4 123	1 429	2 695	
74.15.5	Komplementärgesellschaften	38	80 367	80 198	11 107	11 080	6 793	4 314	
74.15.6	Verwaltung und Führung von Unternehmen und Betrieben	217	857 823	830 889	114 526	110 516	145 805	- 31 279	
74.2	Architektur- und Ingenieurbüros	7 062	1 961 900	1 957 332	305 157	304 434	147 822	157 370	
74.20.1	Architekturbüros für Hochbau u. Innenarchitektur	2 390	427 060	426 225	67 332	67 174	27 422	39 909	
74.20.2	Architekturbüros für Orts-, Regional- und Landesplanung	212	93 326	93 167	13 516	13 487	8 847	4 670	
74.20.3	Architekturbüros für Garten- und Landschaftsgestaltung	223	31 363	31 302	4 972	4 964	1 823	3 150	
74.20.4	Ingenieurbüros für bautechnische Gesamtplanung	1 032	378 360	377 344	59 684	59 544	30 487	29 196	
74.20.5	Ingenieurbüros für technische Fachplanung	2 226	721 598	719 576	110 830	110 519	56 898	53 970	
74.20.6	Büros für Industrie-Design	51	8 850	8 835	1 376	1 374	570	806	
74.20.7	Büros baufachlicher Gutachter	158	42 239	42 238	6 667	6 666	2 665	4 002	
74.20.8	Büros für technisch-wirtschaftliche Beratung	661	217 932	217 477	34 187	34 114	16 930	17 256	
74.20.9	Vermessungsbüros	109	41 172	41 169	6 593	6 592	2 181	4 412	

1) Steuerpflichtige mit Lieferungen und Leistungen über 16 617 EUR

Noch: 1 Umsatzsteuerpflichtige und deren steuerbarer Umsatz und Umsatzsteuervorauszahlung nach Wirtschaftszweigen 2001

Kennzeichnung	Wirtschaftszweig	Steuerpflichtige <sup>1)</sup>	Steuerbarer Umsatz		U-St. vor Abzug der Vorsteuer		Abziehbare Vorsteuer	Umsatzsteuervorauszahlung
			insgesamt	dar. Lieferungen und Leistungen	Insgesamt	dar. Lieferungen und Leistungen		
			1 000 EUR					
1	2	3	4	5	6	7		
74.3	Technische, physikalische und chemische Untersuchung	72	59 377	59 342	9 210	9 204	5 263	3 947
74.30.1	Technische Untersuchung und Beratung	23	35 700	35 698	5 645	5 645	3 773	1 872
74.30.2	Physikalische Untersuchung und Beratung	.	.	.	.	.	.	.
74.30.3	Chemische Untersuchung und Beratung	32	16 129	16 108	2 544	2 541	1 087	1 458
74.30.4	Betrieb von Meßnetzen und Meßstationen	.	.	.	.	.	.	.
74.4	Werbung	1 799	870 415	868 752	136 568	136 303	102 519	34 025
74.40.1	Werbegestaltung	1 442	743 197	741 820	116 656	116 433	88 942	27 691
74.40.2	Werbemittelverbreitung und Werbemittlung	357	127 218	126 931	19 912	19 870	13 577	6 334
74.5	Gewerbsmäßige Vermittlung und Überlassung von Arbeitskräften	145	189 789	189 789	29 586	29 584	4 922	24 665
74.50.1	Gewerbsmäßige Vermittlung von Arbeitskräften	57	28 305	28 305	4 518	4 516	1 484	3 034
74.50.2	Gewerbsmäßige Überlassung von Arbeitskräften	88	161 484	161 484	25 068	25 068	3 437	21 631
74.6	Detekteien und Schutzdienste	215	149 193	149 193	23 778	23 778	7 537	16 255
74.60.1	Detekteien	103	17 777	17 777	2 820	2 820	1 182	1 638
74.60.2	Personen- und Objektschutzdienste	112	131 416	131 416	20 958	20 958	6 356	14 617
74.7	Reinigung von Gebäuden, Inventar und Verkehrsmitteln	1 858	667 799	667 739	106 446	106 433	28 779	77 666
74.70.1	Reinigung von Gebäuden, Räumen und Inventar	1 571	611 564	611 505	97 448	97 436	27 560	69 887
74.70.2	Schornsteinreinigung	259	49 830	49 830	7 973	7 973	883	7 090
74.70.3	Reinigung von Verkehrsmitteln	.	.	.	.	.	.	.
74.70.4	Desinfektion und Schädlingsbekämpfung	.	.	.	.	.	.	.
74.8	Erbrg. v. sonst. Dienstleistg. übw. f. Unternehmen	4 888	4 025 791	3 990 611	387 548	382 069	320 158	67 394
74.81	Fotografisches Gewerbe und fotograf. Laboratorien	421	52 332	52 220	7 613	7 594	4 674	2 940
74.81.1	Fotografisches Gewerbe	380	36 918	36 832	5 185	5 171	3 245	1 939
74.81.2	Fotografische Laboratorien	41	15 414	15 388	2 429	2 424	1 429	1 000
74.82	Abfüll- und Verpackungsgewerbe	18	20 966	20 966	3 167	3 167	1 560	1 607
74.83	Schreib- und Übersetzungsbüros	943	83 236	83 164	11 827	11 820	4 683	7 143
74.83.1	Schreibbüros	411	34 675	34 659	5 192	5 190	2 290	2 903
74.83.2	Übersetzungsbüros und Dolmetscher	532	48 561	48 505	6 634	6 629	2 394	4 240
74.84	Erbringung von Dienstleistungen überwiegend für Unternehmen a.n.g.	3 506	3 869 257	3 834 261	364 941	359 488	309 241	55 704
74.84.1	Ausstellungen-, Messe- und Warenmarkteinrichtungen	390	261 991	260 939	39 697	39 571	28 432	11 265
74.84.2	Sachverständige a.n.g.	88	11 935	11 933	1 869	1 869	561	1 308
74.84.3	Versteigerungsgewerbe	21	33 819	33 725	3 530	3 518	1 780	1 750
74.84.4	Ateliers für Textil-, Möbel-, Schmuck- u. ä. Design	1 264	140 391	135 789	20 439	19 703	11 927	8 513
74.84.5	Auskunfteien	13	20 839	20 837	3 288	3 288	1 474	1 815
74.84.6	Inkassobüros	38	14 550	14 550	2 140	2 140	820	1 320
74.84.7	Sonstige Vermögensberatung u. -verwaltung	607	2 384 479	2 369 497	167 909	165 498	178 182	- 10 273
74.84.8	Erbringung von sonstigen Dienstleistungen überwiegend für Unternehmen a.n.g.	1 085	1 001 253	986 990	126 067	123 900	86 065	40 006
L / 75	Öff. Verwaltung, Verteidigung, Sozialversicherung	.	.	.	.	.	.	.
75.1	Öffentliche Verwaltung	.	.	.	.	.	.	.
75.12	Öff. Verwalt. auf den Gebieten des Gesundheitsw., der Bildung, der Kultur und des Sozialwesens	.	.	.	.	.	.	.
M / 80	Erziehung und Unterricht	1 427	311 951	311 794	33 347	33 325	19 264	14 084
80.1	Kindergärten, Vor- und Grundschulen	.	.	.	.	.	.	.
80.10.3	Vor- und Grundschulen	.	.	.	.	.	.	.
80.2	Weiterführende Schulen	76	47 655	47 652	3 470	3 469	3 747	- 277
80.21	Allgemeinbildende weiterführende Schulen	.	.	.	.	.	.	.
80.22	Berufsbildende weiterführende Schulen	.	.	.	.	.	.	.
80.22.1	Berufsbildende weiterführende Schulen im Sekundarbereich	66	43 141	43 141	2 824	2 824	3 324	- 500
80.22.2	Berufs- und Fachakademien (ohne Hochschulen)	.	.	.	.	.	.	.
80.3	Hochschulen	.	.	.	.	.	.	.
80.30.1	Universitäten	.	.	.	.	.	.	.
80.30.2	Kunsthochschulen	.	.	.	.	.	.	.
80.30.3	Allgemeine Fachhochschulen	.	.	.	.	.	.	.
80.4	Erwachsenenbildung und sonstiger Unterricht	1 347	260 995	260 841	29 793	29 770	15 490	14 303
80.41	Fahrschulen	459	52 020	51 931	7 734	7 720	3 535	4 199
80.41.1	Kraffahrschulen	436	48 104	48 085	7 281	7 278	3 190	4 091
80.41.2	Flug-, Bootsführer-, Segel- u. ä. Schulen	23	3 916	3 847	453	442	345	108
80.42	Erwachsenenbildung und Unterricht a.n.g.	888	208 975	208 910	22 058	22 050	11 955	10 104
N / 85	Gesundheits-, Veterinär- und Sozialwesen	1 567	2 586 928	2 583 228	36 823	36 389	23 836	11 992
85.1	Gesundheitswesen	1 101	2 216 310	2 212 665	23 478	23 049	13 064	10 388
85.11	Krankenhäuser	48	1 939 749	1 936 584	9 618	9 252	5 687	3 931
85.11.1	Krankenhäuser (ohne Hochschulkliniken sowie Vorsorge- und Rehabilitationskliniken)	40	1 919 368	1 916 210	9 108	8 743	5 147	3 961
85.11.3	Vorsorge- und Rehabilitationskliniken	8	20 381	20 374	510	509	540	- 30
85.12	Arztpraxen (ohne Zahnarztpraxen)	158	24 966	24 948	2 452	2 449	771	1 681
85.13	Zahnarztpraxen	505	152 421	152 360	3 821	3 817	1 977	1 844
85.14	Gesundheitswesen a.n.g.	390	99 174	98 772	7 588	7 531	4 629	2 932
85.14.1	Praxen von psychologischen Psychotherapeuten	94	7 161	7 153	1 056	1 055	305	758
85.14.2	Praxen von Masseuren, medizin. Bademeistern, Krankengymnasten, Hebammen u.ä.	78	7 011	6 902	738	725	546	192
85.14.3	Praxen von Heilpraktikern	12	1 176	1 167	147	146	36	111
85.14.4	Sonst. selbst. Tätigkeiten im Gesundheitswesen	118	28 431	28 230	2 275	2 244	1 433	842

1) Steuerpflichtige mit Lieferungen und Leistungen über 16 617 EUR

### Noch: 1 Umsatzsteuerpflichtige und deren steuerbarer Umsatz und Umsatzsteuervorauszahlung nach Wirtschaftszweigen 2001

Kennzeichnung	Wirtschaftszweig	Steuerpflichtige <sup>1)</sup>	Steuerbarer Umsatz		U-St. vor Abzug der Vorsteuer		Abziehbare Vorsteuer	Umsatzsteuervorauszahlung
			insgesamt	dar. Lieferungen und Leistungen	Insgesamt	dar. Lieferungen und Leistungen		
		Anzahl	1 000 EUR					
		1	2	3	4	5	6	7
85.14.5	Krankentransport- und Rettungsdienste	40	13 960	13 925	750	744	606	111
85.14.6	Sonst. Anstalten und Einr. des Gesundheitswesens	48	41 436	41 395	2 621	2 617	1 703	918
85.2	Veterinärwesen	271	32 742	32 732	5 103	5 101	2 015	3 088
85.20.1	Tierarztpraxen	268	31 013	31 003	4 830	4 829	1 925	2 905
85.20.2	Sonst. selbst. Tätigkeit im Veterinärwesen	.	.	.	.	.	.	.
85.20.3	Anstalten und Einrichtungen des Veterinärwesens	.	.	.	.	.	.	.
85.3	Sozialwesen	195	337 876	337 832	8 242	8 238	8 758	- 1 484
85.31	Heime (o. Fremden-, Erholungs- und Ferienheime)	71	95 138	95 122	2 124	2 122	4 716	- 3 561
85.31.1	Wohnheime für Jugendliche, Schüler, Auszubildende usw.	.	.	.	.	.	.	.
85.31.3	Altenwohnheime	7	21 593	21 593	313	313	277	35
85.31.4	Altenheime	12	12 151	12 151	61	61	20	41
85.31.5	Altenpflegeheime	8	25 744	25 744	81	81	186	- 105
85.31.7	Einrichtungen zur Eingliederung und Pflege Behinderter	20	16 821	16 804	761	759	3 604	- 2 844
85.31.8	Wohnheime für Behinderte	.	.	.	.	.	.	.
85.31.9	Sonstige Heime (o. Fremden-, Erholungs- und Ferienheime)	19	18 214	18 214	829	829	584	- 724
85.32	Sozialwesen a.n.g.	124	242 738	242 710	6 118	6 116	4 042	2 076
85.32.1	Tagesstätten (o. Kinderkrippen, -gärten usw.)	9	988	964	138	137	133	5
85.32.2	Kinderkrippen und außerhäusliche Kinderbetreuung a.n.g.	.	.	.	-	-	-	-
85.32.3	Jugendzentren und Häuser d. offenen Tür	8	5 057	5 057	253	253	325	- 72
85.32.4	Erziehungs-, Jugend- und Familienberatungsstellen	.	.	.	.	.	.	.
85.32.5	Sonstige soziale Beratungsstellen	6	1 308	1 308	209	209	76	133
85.32.6	Ambulante soziale Dienste	21	4 978	4 977	367	367	150	217
85.32.7	Organisationen der freien Wohlfahrtspflege und Jugendhilfe	70	226 096	226 093	4 505	4 504	3 255	1 249
85.32.8	Unterstützungskassen	.	.	.	.	.	-	.
85.32.9	Sonstiges Sozialwesen a.n.g.	6	2 160	2 160	338	338	87	251
O	Erbringung von sonst. öffentlichen und persönlichen Dienstleistungen	12 931	5 066 560	5 049 452	558 069	555 820	342 737	215 338
90	Abwasser- und Abfallbeseitigung und sonstige Entsorgung	173	308 605	308 068	49 189	49 103	28 792	20 398
90.00.1	Kläranlagen	5	66 741	66 741	10 678	10 678	3 847	6 830
90.00.2	Sammelkanalisation	4	738	738	118	118	70	48
90.00.3	Sammlung, Beförderung und Zwischenlagerung von Abfällen	79	61 625	61 615	9 850	9 848	5 284	4 565
90.00.4	Kompostierungsanlagen	.	.	.	.	.	.	.
90.00.5	Abfallverbrennungsanlagen	.	.	.	-	-	.	.
90.00.6	Sonstige Abfallbehandlungsanlagen	16	100 364	100 358	16 054	16 053	11 889	4 165
90.00.8	Städtereinigung und sonstige Entsorgungseinrichtungen	57	74 003	73 484	11 802	11 719	6 001	5 801
90.00.9	Bodensanierung, Rekultivierung von geschädigten Flächen	7	910	908	146	145	71	74
91	Interessenvertretungen sowie kirchliche und sonstige religiöse Vereinigungen	526	665 890	661 188	53 124	52 575	57 940	- 4 816
91.1	Wirtschafts- u. Arbeitgeberverb., Berufsorganisat.	85	152 062	149 996	17 671	17 419	15 275	2 396
91.11	Wirtschafts- und Arbeitgeberverbände	42	125 057	122 992	13 887	13 635	11 984	1 903
91.11.1	Wirtschaftsverbände (o. öffentlich-rechtliche)	23	96 250	94 195	9 362	9 111	8 447	915
91.11.2	Öffentlich-rechtliche Wirtschaftsvertretungen	7	13 279	13 269	2 081	2 079	1 877	204
91.11.3	Arbeitgeberverbände	12	15 528	15 528	2 445	2 445	1 661	784
91.12	Berufsorganisationen	43	27 005	27 005	3 784	3 784	3 291	493
91.12.1	Berufsorganisationen (o. öffentlich-rechtliche)	.	.	.	.	.	.	.
91.12.2	Öffentlich-rechtliche Berufsvertretungen	.	.	.	.	.	.	.
91.2	Gewerkschaften	4	6 880	6 880	870	870	267	603
91.3	Sonst. Interessenvertretungen sowie kirchliche u. sonst. rel. Vereinigungen (o. Soz.-wesen, Sport)	437	506 948	504 312	34 582	34 286	42 397	- 7 815
91.31	Kirchliche und sonst. religiöse Vereinigungen	25	6 214	6 198	746	744	390	356
91.31.1	Kirchen und kirchlich-religiöse Vereinigungen	17	5 017	5 006	623	621	305	318
91.31.2	Sonstige religiöse und weltanschauliche Vereinigungen	8	1 197	1 193	123	122	86	37
91.32	Politische Parteien	6	3 586	3 586	495	495	212	284
91.33	Interessenvertretungen a.n.g.	406	497 148	494 528	33 341	33 047	41 795	- 8 454
91.33.1	Org. d. Bildg., Wissensch., Forschung und Kultur	154	231 041	228 465	18 688	18 396	25 680	- 6 992
91.33.2	Organisationen des Gesundheitswesens	17	107 592	107 562	661	660	705	- 44
91.33.3	Jugendorganisationen	.	.	.	.	.	.	.
91.33.4	Verbraucherorganisationen	38	58 208	58 202	5 297	5 297	5 508	- 211
91.33.5	Kommunale Spitzen- u. Regionalverbände	.	.	.	.	.	.	.
91.33.7	Sonstige Interessenvertretungen a.n.g.	194	64 949	64 941	8 123	8 122	9 473	- 1 350
92	Kultur, Sport und Unterhaltung	6 620	2 297 577	2 293 389	205 763	205 247	137 441	68 330
92.1	Film- und Videofilmherst., -verleih, -vertrieb usw.	1 018	608 909	608 091	64 938	64 827	46 911	18 027
92.11	Film- und Videofilmherstellung	956	493 220	492 416	55 819	55 711	41 442	14 377
92.12	Filmverleih und Videoprogrammanbieter	8	75 297	75 297	5 318	5 318	2 795	2 523
92.13	Filmtheater	54	40 392	40 378	3 800	3 798	2 674	1 126
92.2	Hörfunk- und Fernsehstanstalten, H. v. -programmen	57	166 704	166 596	26 087	26 070	19 553	6 534
92.20.1	Hörfunk- und Fernsehstanstalten	13	126 426	126 328	20 078	20 062	13 678	6 400

1) Steuerpflichtige mit Lieferungen und Leistungen über 16 617 EUR

Noch: 1 Umsatzsteuerpflichtige und deren steuerbarer Umsatz und Umsatzsteuervorauszahlung nach Wirtschaftszweigen 2001

Kennzeichnung	Wirtschaftszweig	Steuerpflichtige <sup>1)</sup>	Steuerbarer Umsatz		U-St. vor Abzug der Vorsteuer		Abziehbare Vorsteuer	Umsatzsteuervorauszahlung
			insgesamt	dar. Lieferungen und Leistungen	Insgesamt	dar. Lieferungen und Leistungen		
			1 000 EUR					
1	2	3	4	5	6	7		
92.20.2	H. v. Hörfunk- und Fernsehprogrammen	44	40 277	40 268	6 009	6 008	5 875	134
92.3	Erbrg. von sonst. kulturellen und ä. Leistungen	3 247	666 688	665 145	55 935	55 716	34 583	21 362
92.31	Künstler. und schriftstell. Tätigkeiten, Darbietungen	2 615	244 450	243 944	26 768	26 706	11 820	14 958
92.31.1	Theaterensembles	8	19 089	19 077	506	504	247	259
92.31.2	Ballettgruppen, Orchester, Kapellen, Chöre	49	21 763	21 763	1 694	1 694	594	1 099
92.31.3	Selbständige bildende Künstler	406	31 327	31 179	3 742	3 719	2 063	1 679
92.31.4	Selbständige Restauratoren	116	10 780	10 779	1 704	1 704	821	883
92.31.5	Selbständige Komponisten und Musikbearbeiter	166	21 792	21 734	2 383	2 374	1 463	920
92.31.6	Selbständige Schriftsteller	508	33 996	33 819	3 394	3 382	832	2 561
92.31.7	Selbst. Bühnen-, Film-, Hörfunk- und TV-Künstler	1 296	102 600	102 490	12 881	12 864	5 628	7 262
92.31.8	Selbständige Artisten	66	3 104	3 104	466	466	172	294
92.32	Betrieb, Hilfsdienste f. kulturelle u. ä. Leistungen	457	381 272	380 252	23 540	23 385	19 056	4 484
92.32.1	Theater- und Konzertveranstalter	86	276 958	276 683	15 979	15 938	14 940	1 039
92.32.2	Opern-, Schauspielhäuser, Konzerthallen u. ä. Einrichtungen	22	57 094	56 748	628	578	225	404
92.32.3	Varietes und Kleinkunsth Bühnen	3	2 376	2 376	242	242	185	57
92.32.4	Tonstudios	66	13 971	13 709	1 870	1 828	1 227	642
92.32.5	Techn. Hilfsdienste f. kulturelle u. ä. Leistungen	280	30 873	30 736	4 821	4 800	2 478	2 343
92.33	Schaustellergewerbe und Vergnügungsparks	69	17 371	17 368	2 009	2 009	1 529	480
92.34	Erbringung von kulturellen u. ä. Leistungen a.n.g.	106	23 594	23 582	3 618	3 616	2 178	1 440
92.34.1	Tanzschulen	73	7 280	7 267	1 138	1 136	567	571
92.34.2	Erbrg. von sonstigen kulturellen u. ä. Leistg. a.n.g.	33	16 314	16 314	2 480	2 480	1 611	869
92.4	Korrespondenz-, Nachrichtenbüros, selbständige Journalisten	1 332	111 567	111 463	12 685	12 675	6 006	6 678
92.40.1	Korrespondenz- und Nachrichtenbüros	56	34 402	34 390	4 625	4 623	2 315	2 311
92.40.2	Selbständige Journalisten und Pressefotografen	1 276	77 165	77 073	8 060	8 051	3 691	4 368
92.5	Bibliotheken, Archive, Museen, zoologische u. ä. Gärten	80	43 863	42 485	2 849	2 727	2 174	675
92.51	Bibliotheken und Archive	5	609	609	82	82	15	67
92.52	Museen und Denkmalschutz	72	29 719	28 360	2 419	2 301	1 990	429
92.52.1	Museen und Kunstaustellungen	•	•	•	•	•	•	•
92.52.2	Denkmalschutz	•	•	•	•	•	•	•
92.53	Botanische und zoologische Gärten sowie Naturparks	3	13 535	13 516	347	344	169	179
92.53.1	Botanische und zoologische Gärten	•	•	•	•	•	•	•
92.53.3	Natur- und Landschaftsschutz	•	•	•	•	•	•	•
92.6	Sport	460	212 250	212 076	29 650	29 622	20 017	9 632
92.61	Betrieb von Sportanlagen	145	99 774	99 655	13 337	13 318	13 447	- 110
92.62	Erbrg. von sonst. Dienstleistungen des Sports	315	112 476	112 421	16 312	16 304	6 570	9 742
92.62.1	Sportverbände und Sportvereine	105	53 645	53 635	7 175	7 173	2 746	4 429
92.62.2	Profession. Sportmannschaften und Rennställe	7	38 379	38 379	6 132	6 132	2 107	4 025
92.62.3	Selbständige Berufssportler und -trainer	47	3 556	3 542	485	483	216	270
92.62.4	Sportpromotor u. sonst. prof. Sportveranstalter	15	2 991	2 968	476	472	287	189
92.62.5	Sportschulen und selbständige Sportlehrer	141	13 904	13 898	2 044	2 044	1 215	829
92.7	Erbringung von sonstigen Dienstleistungen für Unterhaltung, Erholung und Freizeit a.n.g.	426	487 596	487 533	13 620	13 610	8 197	5 422
92.71	Spiel-, Wett- und Lotteriewesen	318	457 648	457 644	8 949	8 948	5 402	3 547
92.71.1	Spielhallen und Betrieb von Spielautomaten	267	40 303	40 299	6 433	6 433	3 487	2 946
92.71.2	Spielbanken und Spielklubs	6	911	911	146	146	86	59
92.71.3	Wett-, Toto- und Lotteriewesen	45	416 434	416 434	2 370	2 370	1 829	541
92.72	Erbrg. von Dienstleistg. f. Unterhaltung u. ä. a.n.g.	108	29 948	29 889	4 671	4 662	2 795	1 876
92.72.1	Garten- und Grünanlagen	9	1 023	1 023	163	163	56	107
92.72.2	Erbringung von sonstigen Dienstleistungen für Unterhaltung, Erholung u. Freizeit a.n.g.	99	28 925	28 866	4 508	4 498	2 739	1 769
93	Erbringung von sonstigen Dienstleistungen	5 612	1 794 489	1 786 807	249 993	248 895	118 565	131 427
93.01	Wäscherei und chemische Reinigung	270	102 154	100 600	16 321	16 072	7 245	9 076
93.01.1	Wäscherei	109	74 838	73 325	11 973	11 730	5 089	6 883
93.01.2	Annahmestellen für Wäscherei	3	1 230	1 230	197	197	129	68
93.01.3	Chem. Reinigung und Bekleidungsfärberei	139	23 342	23 302	3 713	3 707	1 803	1 910
93.01.4	Annahmestellen für chemische Reinigung und Bekleidungsfärberei	13	1 094	1 094	175	175	85	89
93.01.5	Heißmanglelei und Bügelei	6	1 650	1 650	264	264	138	126
93.02	Friseurgewerbe und Kosmetiksalons	2 551	222 253	221 520	35 396	35 298	12 746	22 649
93.02.1	Damen- und Herren-Friseurgewerbe	1 712	176 470	175 805	28 176	28 088	9 312	18 864
93.02.2	Damenfriseurgewerbe	61	4 939	4 933	789	788	230	560
93.02.3	Herrenfriseurgewerbe	18	1 688	1 688	270	270	78	193
93.02.4	Kosmetiksalons	760	39 156	39 094	6 160	6 151	3 127	3 033
93.03	Bestattungswesen	155	47 341	47 324	7 278	7 275	3 060	4 218
93.03.1	Bestattungsinstitute	126	41 191	41 174	6 308	6 305	2 880	3 428
93.03.2	Friedhöfe und Krematorien	29	6 150	6 150	970	970	180	790
93.04	Bäder, Saunas, Solarien u. ä.	346	69 114	69 067	10 230	10 223	7 513	2 718
93.04.1	Bäder und Saunas (ohne medizinische Bäder)	46	13 038	13 034	1 529	1 529	2 204	- 674
93.04.2	Solarien und Massagesalons (o. med. Massagen)	300	56 076	56 032	8 701	8 694	5 309	3 392
93.05	Erbringung von Dienstleistungen a.n.g.	2 290	1 353 627	1 348 296	180 768	180 026	88 001	92 766
93.05.1	Ehevermittlungsinstitute	29	3 745	3 743	597	597	402	195
93.05.2	Erbringung von sonst. persönl. Dienstleistungen	437	61 870	61 298	8 037	8 025	4 647	3 390
93.05.3	Erbringung von sonst. Dienstleistungen a.n.g.	1 824	1 288 012	1 283 255	172 133	171 405	82 952	89 180
A - O	Insgesamt	110 942	118 329 660	107 590 399	14 849 296	13 173 979	10 124 312	4 726 020

1) Steuerpflichtige mit Lieferungen und Leistungen über 16 617 EUR

## 2 Umsatzsteuerpflichtige und deren Lieferungen und Leistungen

Kennzeichnung	Wirtschaftszweig	Steuerpflichtige <sup>1)</sup>	Lieferungen und Leistungen	Davon in Größenklassen von ... bis unter ...EUR					
				16 617 bis 50 000		50 000 bis 100 000		100 000 bis 250 000	
				Anzahl	1 000 EUR	Anzahl	1 000 EUR	Anzahl	1 000 EUR
1	2	3	4	5	6	7	8		
A	Land- und Forstwirtschaft	741	342 796	226	6 964	150	10 828	158	24 922
01	Landwirtschaft, gewerbliche Jagd	738	341 931	•	•	150	10 828	•	•
01.1	Pflanzenbau	63	44 492	14	407	12	866	10	1 442
01.2	Tierhaltung	20	19 125	•	•	•	•	•	•
01.3	Gemischte Landwirtschaft	8	26 244	•	•	•	•	•	•
01.4	Erbringung von Dienstleistungen in der Landwirtschaft u. ä.	647	252 070	200	6 226	131	9 465	142	22 505
02	Forstwirtschaft	3	865	•	•	–	–	•	•
B / 05	Fischerei und Fischzucht	–	–	–	–	–	–	–	–
C	Bergbau u. Gewinnung v. Steinen u. Erden	•	•	•	•	•	•	•	•
CA	Kohlenbergbau, Torfgewinnung, Gewinnung v. Erdöl, Erdgas usw.	•	•	–	–	–	–	–	–
11	Gewinnung von Erdöl und Erdgas, Erbringung damit verb. Dienstleistungen	•	•	–	–	–	–	–	–
11.1	Gewinnung von Erdöl und Erdgas	•	•	–	–	–	–	–	–
CB	Erzbergbau, Gewinnung von Steinen und Erden, sonstiger Bergbau	•	•	•	•	•	•	•	•
14	Gew. v. Steinen u. Erden, sonst. Bergbau	•	•	•	•	•	•	•	•
14.1	Gewinnung von Natursteinen	•	•	–	–	–	–	–	–
14.2	Gewinnung v. Kies, Sand, Ton u. Kaolin	10	55 784	•	•	–	–	•	•
14.5	Gewinnung v. Steinen u. Erden a.n.g., sonstiger Bergbau	•	•	•	•	•	•	–	–
D	Verarbeitendes Gewerbe	6 891	24 653 102	1 151	36 837	951	69 462	1 485	248 786
DA	Ernährungsgewerbe u. Tabakverarbeitung	719	4 749 041	76	2 359	88	6 639	186	31 417
15	Ernährungsgewerbe	•	•	76	2 359	88	6 639	186	31 417
15.1	Schlachten und Fleischverarbeitung	161	168 800	22	655	11	854	37	6 750
15.2	Fischverarbeitung	•	•	–	–	–	–	•	•
15.3	Obst- und Gemüseverarbeitung	11	24 602	•	•	•	•	•	•
15.4	Herstellung von pflanzlichen und tierischen Ölen und Fetten	•	•	–	–	–	–	•	•
15.5	Milchverarbeitung	19	50 894	3	101	3	217	6	927
15.6	Mahl- u. Schälmaschinen, Herstellung v. Stärke und Stärkeerzeugnissen	•	•	–	–	•	•	–	–
15.7	Herstellung von Futtermitteln	7	1 455	•	•	•	•	–	–
15.8	Sonstiges Ernährungsgewerbe (ohne Getränkeherstellung)	488	2 458 477	44	1 383	67	5 061	136	22 585
15.9	Getränkeherstellung	20	2 016 654	4	136	•	•	•	•
16	Tabakverarbeitung	•	•	–	–	–	–	–	–
DB	Textil- und Bekleidungsgewerbe	326	341 389	103	3 264	61	4 275	59	9 587
17	Textilgewerbe	115	86 355	20	659	32	2 269	17	2 929
17.1	Spinnstoffaufbereitung und Spinnerei	•	•	•	•	–	–	–	–
17.3	Textilveredlung	11	13 167	•	•	•	•	•	•
17.4	Herstellung von konfektionierten Textilwaren (ohne Bekleidung)	37	9 307	5	164	16	1 140	•	•
17.5	Sonstiges Textilgewerbe (ohne H. v. Maschenware)	61	58 956	9	296	13	914	12	2 186
17.6	H. v. gewirktem und gestricktem Stoff	3	1 911	•	•	•	•	–	–
17.7	Herstellung von gewirkten und gestrickten Fertigerzeugnissen	•	•	•	•	–	–	–	–
18	Bekleidungsgewerbe	211	255 034	83	2 605	29	2 006	42	6 659
18.1	Herstellung von Lederbekleidung	11	8 869	6	216	–	–	•	•
18.2	H. v. Bekleidung (ohne Lederbekleidung)	172	241 299	69	2 119	23	1 586	33	5 260
18.3	Zurichtung und Färben von Fellen, Herstellung von Pelzwaren	28	4 866	8	271	6	420	•	•
DC / 19	Ledergewerbe	62	13 364	28	828	14	991	13	2 133
19.2	Lederverarbeitung (ohne Herstellung von Lederbekleidung und Schuhen)	26	4 260	9	277	8	589	•	•
19.3	Herstellung von Schuhen	36	9 104	19	550	6	402	•	•
DD / 20	Holzgewerbe (ohne H. v. Möbeln)	164	144 518	26	860	24	1 878	38	6 549
20.1	Säge-, Hobel- und Holzimprägnierwerke	41	8 743	9	310	10	722	12	2 246
20.2	Furnier-, Sperrholz-, Holzfaserplatten- und Holzspanplattenwerke	•	•	–	–	–	–	–	–
20.3	H. v. Konstruktions-, Fertigbauteilen, Ausbauelementen u. ä. aus Holz	69	99 055	•	•	6	505	15	2 559
20.4	Herstellung von Verpackungsmitteln und Lagerbehältern aus Holz	•	•	•	•	–	–	•	•
20.5	Herstellung von Holzwaren a.n.g., sowie v. Kork-, Flecht- u. Korbwaren	43	26 940	9	287	8	651	•	•
DE	Papier-, Verlags- und Druckgewerbe	1 143	2 588 688	203	6 659	145	10 813	262	44 336
21	Papiergewerbe	57	741 628	•	•	5	371	10	1 740
21.1	Herstellung von Holzstoff, Zellstoff, Papier, Karton und Pappe	11	35 399	–	–	•	•	•	•
21.2	Papier-, Karton- und Pappeverarbeitung	46	706 229	•	•	•	•	•	•
22	Verlags-, Druckgewerbe, Vervielfältigung	1 086	1 847 060	•	•	140	10 441	252	42 596
22.1	Verlagsgewerbe	415	1 150 870	88	2 765	57	4 240	93	15 365
22.2	Druckgewerbe	638	592 927	•	•	80	6 004	151	26 065
22.3	Vervielfältigung von bespielten Ton-, Bild- und Datenträgern	33	103 263	8	246	3	197	8	1 166
DF / 23	Kokerei, Mineralölverarb., Herstellung u. Verarbeitung von Spalt- und Brutstoffen	5	639 986	•	•	–	–	•	•

1) Steuerpflichtige mit Lieferungen und Leistungen über 16 617 EUR



nach ausgewählten Wirtschaftszweigen und Umsatzgrößenklassen 2001

Davon in Größenklassen von ... bis unter ... EUR										Kenn- zeich- nung
250 000 bis 500 000		500 000 bis 1 Mill.		1 Mill. bis 2 Mill.		2 Mill. bis 5 Mill.		5 Mill. und mehr		
Anzahl	1 000 EUR	Anzahl	1 000 EUR	Anzahl	1 000 EUR	Anzahl	1 000 EUR	Anzahl	1 000 EUR	
9	10	11	12	13	14	15	16	17	18	
78	26 886	69	47 665	22	29 932	25	79 610	13	115 989	A
78	26 886	•	•	22	29 932	25	79 610	13	115 989	01
•	•	•	•	–	–	3	11 319	•	•	01.1
•	•	–	–	–	–	–	–	•	•	01.2
•	•	•	•	–	–	–	–	•	•	01.3
67	23 406	55	38 002	22	29 932	22	68 291	8	54 244	01.4
–	–	•	•	–	–	–	–	–	–	02
–	–	–	–	–	–	–	–	–	–	B / 05
•	•	•	•	–	–	•	•	3	130 552	C
–	–	–	–	–	–	–	–	•	•	CA
–	–	–	–	–	–	–	–	•	•	11
–	–	–	–	–	–	–	–	•	•	11.1
•	•	•	•	–	–	•	•	•	•	CB
•	•	•	•	–	–	•	•	•	•	14
–	–	•	•	–	–	–	–	–	–	14.1
•	•	3	2 294	–	–	•	•	•	•	14.2
–	–	–	–	–	–	–	–	–	–	14.5
1 107	395 152	894	624 651	554	782 349	368	1 120 801	381	21 375 064	D
148	51 181	99	66 998	60	84 540	21	65 492	41	4 440 415	DA
148	51 181	•	•	60	84 540	21	65 492	•	•	15
35	12 160	28	18 905	14	19 618	7	20 280	7	89 579	15.1
•	•	4	2 404	•	•	•	•	–	–	15.2
–	–	•	•	•	•	•	•	•	•	15.3
–	–	–	–	–	–	–	–	–	–	15.4
3	836	•	•	•	•	•	•	•	•	15.5
–	–	–	–	–	–	–	–	–	–	15.6
•	•	•	•	–	–	–	–	–	–	15.7
106	36 827	61	41 657	38	52 648	11	34 807	25	2 263 509	15.8
•	•	•	•	3	4 380	–	–	6	2 010 236	15.9
–	–	•	•	–	–	–	–	•	•	16
44	14 932	19	12 668	10	13 408	17	47 452	13	235 802	DB
19	6 247	9	5 501	5	7 345	9	23 661	4	37 743	17
–	–	–	–	–	–	–	–	–	–	17.1
•	•	–	–	–	–	•	•	•	•	17.3
•	•	3	1 777	•	•	•	•	–	–	17.4
9	3 122	6	3 725	•	•	•	•	•	•	17.5
–	–	–	–	–	–	–	–	–	–	17.6
–	–	–	–	–	–	•	•	–	–	17.7
25	8 685	10	7 166	5	6 063	8	23 791	9	198 058	18
–	–	•	•	•	•	•	•	•	•	18.1
20	6 743	•	•	•	•	8	23 791	•	•	18.2
5	1 943	–	–	•	•	–	–	–	–	18.3
3	1 033	•	•	•	•	–	–	•	•	DC / 19
•	•	–	–	•	•	–	–	–	–	19.2
•	•	•	•	–	–	–	–	•	•	19.3
26	9 713	19	14 409	17	24 143	9	26 583	5	60 385	DD / 20
7	2 459	•	•	•	•	–	–	–	–	20.1
–	–	•	•	–	–	–	–	–	–	20.2
10	3 953	10	7 845	12	16 837	•	•	•	•	20.3
•	•	•	•	•	•	•	•	–	–	20.4
•	•	4	2 640	•	•	3	9 010	•	•	20.5
155	55 772	151	103 236	89	127 329	76	221 710	62	2 018 833	DE
3	980	12	7 637	•	•	6	18 489	13	703 029	21
–	–	3	1 698	•	•	•	•	3	29 169	21.1
3	980	9	5 939	•	•	•	•	10	673 861	21.2
152	54 792	139	95 598	•	•	70	203 221	49	1 315 804	22
49	17 801	45	29 486	32	47 204	21	60 082	30	973 927	22.1
99	35 372	91	63 776	49	68 507	46	133 059	•	•	22.2
4	1 619	3	2 337	•	•	3	10 080	•	•	22.3
–	–	–	–	–	–	–	–	•	•	DF / 23

## Noch: 2 Umsatzsteuerpflichtige und deren Lieferungen und Leistungen

Kennzeichnung	Wirtschaftszweig	Steuerpflichtige <sup>1)</sup>	Lieferungen und Leistungen	Davon in Größenklassen von ... bis unter ... EUR					
				16 617 bis 50 000		50 000 bis 100 000		100 000 bis 250 000	
				Anzahl	1 000 EUR	Anzahl	1 000 EUR	Anzahl	1 000 EUR
1	2	3	4	5	6	7	8		
23.2	Mineralölverarbeitung	5	639 986	•	•	–	–	•	•
DG / 24	Chemische Industrie	156	6 269 114	26	810	20	1 474	27	4 440
24.1	Herstellung von chemischen Grundstoffen	25	117 609	5	165	•	•	4	644
24.3	Herstellung von Anstrichmitteln, Druckfarben und Kitten	8	37 399	–	–	•	•	–	–
24.4	Herst. v. pharmazeut. Erzeugnissen	46	4 290 266	3	94	3	226	8	1 233
24.5	Herstellung von Seifen, Wasch-, Reinigungs- und Körperpflegemitteln	30	260 381	10	298	3	211	7	1 169
24.6	H. v. sonst. chemischen Erzeugnissen	47	1 563 459	8	253	10	687	8	1 394
DH / 25	Herstellung v. Gummi- u. Kunststoffwaren	144	336 205	11	348	11	759	28	4 599
25.1	Herstellung von Gummiwaren	26	31 614	–	–	•	•	9	1 485
25.2	Herstellung von Kunststoffwaren	118	304 590	11	348	•	•	19	3 115
DI / 26	Glasgewerbe, Keramik, Verarbeitung von Steinen und Erden	208	395 640	34	1 030	26	1 907	53	9 181
26.1	Herstellung und Verarbeitung von Glas	34	98 688	•	•	6	473	8	1 402
26.2	Keramik (ohne Ziegelei und Baukeramik)	35	59 974	16	445	4	282	4	640
26.3	Herstellung von keramischen Wand- und Bodenfliesen und -platten	•	•	–	–	–	–	–	–
26.4	Ziegelei, H. v. sonstiger Baukeramik	•	•	–	–	–	–	–	–
26.5	H. v. Zement, Kalk und gebranntem Gips	3	21 060	–	–	–	–	•	•
26.6	Herstellung von Erzeugnissen aus Beton, Zement und Gips	49	157 746	•	•	3	219	•	•
26.7	Be- u. Verarbeitung v. Natursteinen a.n.g.	79	28 903	12	387	13	932	32	5 550
26.8	Herst. v. sonstigen Mineralerzeugnissen	5	27 920	–	–	–	–	•	•
DJ	Metallerzeugung und -bearbeitung, Herstellung von Metallerzeugnissen	1 120	1 486 082	170	5 498	154	11 131	221	36 597
27	Metallerzeugung und -bearbeitung	70	285 575	9	276	3	235	10	1 746
27.1	Erzeugung von Roheisen, Stahl und Ferrolegierungen (EGKS)	4	29 312	–	–	•	•	–	–
27.2	Herstellung von Rohren	10	26 296	–	–	–	–	–	–
27.3	Sonstige erste Bearbeitung von Eisen, Stahl, H. v. Ferrolegierungen (nicht EGKS)	31	138 271	5	136	•	•	4	847
27.4	Erzeugung u. erste Bearb. v. NE-Metallen	13	56 264	•	•	•	•	3	398
27.5	Gießereiindustrie	12	35 433	•	•	–	–	3	500
28	Herstellung von Metallerzeugnissen	1 050	1 200 506	161	5 222	151	10 895	211	34 851
28.1	Stahl- und Leichtmetallbau	269	300 420	39	1 325	40	2 706	52	8 606
28.2	Kessel- und Behälterbau (ohne Herstellung von Dampfkesseln)	24	43 823	•	•	•	•	•	•
28.3	Herstellung von Dampfkesseln (ohne Zentralheizungskessel)	3	48 601	–	–	•	•	–	–
28.4	Herstellung von Schmiede-, Press-, Zieh- und Stanzteilen u. ä.	10	79 439	•	•	•	•	•	•
28.5	Oberflächenveredelung, Wärmebehandlung und Mechanik a.n.g.	394	275 697	62	1 976	56	4 056	89	14 470
28.6	Herstellung von Schneidwaren, Werkzeugen, Schließern u. Beschlägen	192	121 346	36	1 198	30	2 182	41	6 849
28.7	Herstellung von sonstigen EBM-Waren	158	331 181	21	606	20	1 526	23	3 802
DK / 29	Maschinenbau	389	2 189 788	38	1 268	61	4 600	67	11 278
29.1	Herst. v. Maschinen für die Erzeugung u. Nutzung von mechanischer Energie	24	67 637	–	–	3	244	•	•
29.2	Herstellung von sonstigen Maschinen für unspezifische Verwendung	146	1 426 025	11	320	18	1 389	30	4 865
29.3	H. v. land- u. forstwirtschaftl. Maschinen	4	30 450	–	–	–	–	•	•
29.4	Herstellung von Werkzeugmaschinen	38	81 543	•	•	7	521	8	1 558
29.5	Herstellung von Maschinen für sonstige bestimmte Wirtschaftszweige	154	559 364	22	770	30	2 278	19	3 153
29.7	Herstellung von Haushaltsgeräten a.n.g.	23	24 769	•	•	3	168	6	1 119
DL	H v. Büromasch., DV-Geräten u.-Einricht., Elektrotechnik, Feinmechanik und Optik	1 309	3 388 639	159	5 129	129	9 512	281	47 572
30	H. v. Büromasch., DV-Geräten u. -Einricht.,	161	325 282	38	1 350	22	1 563	36	5 879
31	H. v. Geräten der Elektrizitätserzeugung und -verteilung u. ä.	187	935 563	19	543	14	916	35	5 339
31.1	Herstellung von Elektromotoren, Generatoren und Transformatoren	16	117 130	•	•	•	•	•	•
31.2	Herst. v. Elektrizitätsverteilungs- und -schaltanlagen	31	45 822	•	•	–	–	8	1 400
31.3	Herst. v. isolierten Elektrokabeln, -leitungen und -drähten	•	•	–	–	•	•	•	•
31.4	Herst. v. Akkumulatoren und Batterien	•	•	–	–	–	–	–	–
31.5	H. v. elektrischen Lampen und Leuchten	37	96 170	4	121	•	•	4	653
31.6	Herst. von elektrischen Ausrüstungen a.n.g.	89	153 490	11	289	7	423	20	2 797
32	Rundfunk-, Fernseh- und Nachrichtentechnik	206	1 029 108	30	974	18	1 402	40	6 805
32.1	Herst. v. elektronischen Bauelementen	111	585 630	15	459	11	847	20	3 382
32.2	Herstellung von nachrichtentechnischen Geräten und Einrichtungen	52	161 508	8	262	•	•	8	1 523
32.3	Herst. v. Rundfunk- und Fernsehgeräten sowie phono- u. videotecnischen Geräten	43	281 971	7	253	•	•	12	1 900

1) Steuerpflichtige mit Lieferungen und Leistungen über 16 617 EUR

nach ausgewählten Wirtschaftszweigen und Umsatzgrößenklassen 2001

Davon in Größenklassen von ... bis unter ... EUR										Kenn- zeich- nung
250 000 bis 500 000		500 000 bis 1 Mill.		1 Mill. bis 2 Mill.		2 Mill. bis 5 Mill.		5 Mill. und mehr		
Anzahl	1 000 EUR	Anzahl	1 000 EUR	Anzahl	1 000 EUR	Anzahl	1 000 EUR	Anzahl	1 000 EUR	
9	10	11	12	13	14	15	16	17	18	
15	5 544	11	7 457	16	23 202	10	38 457	31	6 187 730	23.2 DG / 24 24.1
4	1 459	•	•	3	4 843	•	•	•	•	
•	•	–	–	3	3 850	–	–	•	•	24.3
6	2 250	3	1 879	3	4 716	5	19 608	15	4 260 260	24.4
•	•	•	•	•	•	•	•	5	251 363	24.5
•	•	5	3 384	•	•	•	•	6	1 541 243	24.6
27	9 555	23	16 075	16	24 038	16	52 449	12	228 381	DH / 25
5	1 653	3	2 103	4	6 610	•	•	•	•	25.1
22	7 902	20	13 973	12	17 427	•	•	•	•	25.2
26	9 572	24	17 213	10	13 356	15	48 932	20	294 449	DI / 26
•	•	6	4 894	–	–	•	•	5	84 610	26.1
•	•	6	4 037	•	•	–	–	•	•	26.2
•	•	•	•	–	–	–	–	–	–	26.3
•	•	–	–	–	–	–	–	–	–	26.4
–	–	–	–	–	–	–	–	•	•	26.5
6	2 126	7	5 357	7	10 115	7	22 080	10	116 562	26.6
12	4 705	•	•	•	•	4	12 755	–	–	26.7
–	–	–	–	–	–	•	•	•	•	26.8
192	68 659	173	121 724	101	143 476	57	167 877	52	931 120	DJ
5	1 718	12	8 383	10	14 064	9	23 755	12	235 399	27
–	–	–	–	–	–	•	•	•	•	27.1
•	•	•	•	3	4 533	•	•	•	•	27.2
•	•	7	5 062	3	4 142	4	10 419	4	116 639	27.3
•	•	•	•	–	–	•	•	•	•	27.4
–	–	•	•	4	5 389	•	•	•	•	27.5
187	66 941	161	113 342	91	129 412	48	144 122	40	695 721	28
48	17 051	45	31 646	24	33 667	12	34 168	9	171 251	28.1
3	1 012	•	•	•	•	•	•	•	•	28.2
•	•	–	–	–	–	–	–	•	•	28.3
•	•	•	•	•	•	–	–	•	•	28.4
77	27 301	55	38 260	33	47 578	16	49 595	6	92 463	28.5
27	10 047	30	20 907	16	21 572	•	•	•	•	28.6
29	10 490	23	16 634	15	22 708	10	27 336	17	248 081	28.7
48	17 866	62	45 518	41	56 705	34	114 426	38	1 938 127	DK / 29
7	2 626	•	•	3	4 091	4	14 840	•	•	29.1
14	5 303	28	20 515	18	25 533	14	46 280	13	1 321 821	29.2
–	–	•	•	–	–	–	–	•	•	29.3
5	2 004	5	4 372	•	•	•	•	6	63 169	29.4
19	6 709	20	14 254	17	23 692	12	41 442	15	467 065	29.5
3	1 225	4	3 065	•	•	•	•	•	•	29.7
242	87 296	196	138 856	140	195 898	82	244 490	80	2 659 885	DL
19	6 479	15	10 213	14	21 966	8	24 410	9	253 422	30
25	8 371	30	21 093	27	38 445	13	39 167	24	821 690	31
•	•	•	•	•	•	•	•	•	•	31.1
6	1 946	6	4 108	8	12 556	•	•	•	•	31.2
•	•	•	•	•	•	•	•	5	473 298	31.3
•	•	–	–	–	–	–	–	•	•	31.4
6	2 162	4	2 812	5	6 717	•	•	6	74 819	31.5
9	2 878	16	11 359	10	13 920	7	20 152	9	101 672	31.6
28	10 197	22	16 435	31	44 164	20	57 870	17	891 262	32
15	5 623	10	7 292	24	33 938	10	27 992	6	506 096	32.1
10	3 543	8	6 223	•	•	6	17 987	6	128 899	32.2
3	1 030	4	2 919	•	•	4	11 890	5	256 267	32.3

## Noch: 2 Umsatzsteuerpflichtige und deren Lieferungen und Leistungen

Kennzeichnung	Wirtschaftszweig	Steuerpflichtige <sup>1)</sup>	Lieferungen und Leistungen	Davon in Größenklassen von ... bis unter ... EUR					
				16 617 bis 50 000		50 000 bis 100 000		100 000 bis 250 000	
				Anzahl	1 000 EUR	Anzahl	1 000 EUR	Anzahl	1 000 EUR
1	2	3	4	5	6	7	8		
33	Medizin-, Mess-, Steuer- und Regelungstechnik, Optik	755	1 098 685	72	2 262	75	5 632	170	29 549
33.1	Herst. v. medizinischen Geräten und orthopädischen Vorrichtungen	509	649 369	44	1 354	47	3 505	127	22 262
33.2	H. v. Mess-, Kontroll-, Navigations- u.ä. Instrumenten und Vorrichtungen	164	376 732	20	653	20	1 539	28	4 821
33.3	Herstellung von industriellen Prozesssteuerungsanlagen	•	•	•	•	•	•	•	•
33.4	Herstellung von optischen und fotografischen Geräten	70	62 668	•	•	•	•	15	2 466
33.5	Herstellung von Uhren	•	•	•	•	•	•	•	•
DM	Fahrzeugbau	123	1 612 573	23	699	27	1 889	20	3 340
34	H. v. Kraftwagen und Kraftwagenteilen	52	141 246	8	234	8	584	10	1 637
34.1	H. v. Kraftwagen und Kraftwagenmotoren	9	4 160	•	•	•	•	•	•
34.2	H. v. Karosserien, Aufbauten u. Anhängern	30	24 770	5	148	•	•	7	1 051
34.3	Herst. v. Teilen und Zubehör für Kraftwagen und deren Motoren	13	112 315	•	•	•	•	•	•
35	Sonstiger Fahrzeugbau	71	1 471 327	15	465	19	1 305	10	1 703
35.1	Schiffbau	32	7 347	11	309	11	723	3	438
35.2	Schienefahrzeugbau	19	1 396 509	•	•	4	282	3	518
35.3	Luft- und Raumfahrzeugbau	•	•	•	•	•	•	•	•
35.4	Herstellung von Kraffrädern, Fahrrädern und Behindertenfahrzeugen	•	•	•	•	•	•	•	•
35.5	Fahrzeugbau a.n.g.	15	57 558	•	•	3	218	4	747
DN	H. v. Möbeln, Schmuck, Musikinstrumenten, Sportgeräten, Spielwaren u.ä.; Recycling	1 023	498 075	252	8 039	191	13 595	228	37 501
36	Herst. v. Möbeln, Schmuck, Musikinstrumenten, Sportgeräten, Spielwaren usw.	954	388 573	241	7 695	181	12 898	217	35 794
36.1	Herstellung von Möbeln	609	219 602	140	4 542	95	6 626	145	24 344
36.2	Herst. v. Schmuck u. ä. Erzeugnissen	141	41 280	48	1 537	43	3 050	29	4 413
36.3	Herstellung von Musikinstrumenten	35	39 180	12	361	9	729	6	872
36.4	Herstellung von Sportgeräten	28	11 540	8	288	8	593	4	574
36.5	Herstellung von Spielwaren	36	9 839	13	398	5	352	8	1 290
36.6	Herstellung von sonstigen Erzeugnissen	105	67 132	20	568	21	1 548	25	4 300
37	Recycling	69	109 501	11	344	10	697	11	1 707
37.1	Recycling von Schrott	18	6 776	4	136	6	447	3	496
37.2	Recycling von nichtmetallischen Altmaterialien und Reststoffen	51	102 725	7	208	4	250	8	1 211
E	Energie- und Wasserversorgung	71	6 512 242	•	•	•	•	•	•
40	Energieversorgung	64	5 988 414	•	•	•	•	•	•
40.1	Elektrizitätsversorgung	51	5 032 866	•	•	•	•	14	2 082
40.2	Gasversorgung	5	888 483	•	•	•	•	•	•
40.3	Fernwärmeversorgung	8	67 065	•	•	•	•	•	•
41	Wasserversorgung	7	523 828	•	•	•	•	•	•
F / 45	Baugewerbe	12 512	5 570 259	3 451	108 572	2 361	169 782	2 847	456 784
45.1	Vorbereitende Baustellenarbeiten	•	•	•	•	64	4 651	•	•
45.2	Hoch- und Tiefbau	4 985	2 732 296	1 643	50 665	941	67 403	956	152 616
45.3	Bauinstallation	3 447	1 606 125	565	18 454	591	42 622	937	153 137
45.4	Sonstiges Baugewerbe	3 729	1 089 269	1 141	36 262	765	55 106	877	138 514
45.5	Vermietung von Baumaschinen und Baugeräte mit Bedienungspersonal	•	•	•	•	•	•	•	•
G	Handel; Instandhaltung und Reparatur von Kraftfahrzeugen und Gebrauchsgütern	23 298	31 511 619	5 370	169 960	4 474	324 631	5 738	931 367
50	Kraftfahrzeughandel; Instandhaltung und Reparatur von Kfz; Tankstellen	2 735	3 362 819	541	17 445	465	34 104	641	105 623
50.1	Handel mit Kraftwagen	1 089	1 800 510	279	8 748	190	13 421	233	38 058
50.2	Instandhaltung u. Reparatur. v. Kraftwagen	1 106	727 864	206	6 885	216	16 359	318	52 293
50.3	Handel mit Kraftwagenteilen und Zubehör	225	191 266	37	1 144	37	2 753	53	9 035
50.4	Handel mit Kraffrädern, Teilen u. Zubehör; Instandhaltung u. Reparatur von Kraffrädern	73	37 846	10	361	15	1 079	18	2 932
50.5	Tankstellen	242	605 333	9	307	7	493	19	3 305
51	Handelsvermittlung und Großhandel (ohne Kraftfahrzeuge)	4 953	20 309 171	1 321	41 170	884	63 164	955	152 553
51.1	Handelsvermittlung	2 291	493 832	997	30 897	579	40 768	418	63 600
51.2	Großhandel mit landwirt. Grundstoffen und lebenden Tieren	93	162 760	6	152	10	807	17	2 624
51.3	Großhandel mit Nahrungsmitteln, Getränken und Tabakwaren	473	1 929 048	38	1 260	48	3 612	81	12 497
51.4	Ghdl. m. Gebrauchs- und Verbrauchsgütern	873	1 783 302	107	3 299	113	8 212	201	33 918
51.5	Großhandel mit Rohstoffen, Halbwaren, Altmaterial und Reststoffen	424	14 489 183	47	1 514	41	3 074	82	14 068
51.6	Großhandel mit Maschinen, Ausrüstungen und Zubehör	387	656 698	48	1 539	42	3 000	72	12 346
51.7	Sonstiger Großhandel	412	794 347	78	2 509	51	3 691	84	13 501
52	Einzelhandel (ohne Handel m. Kfz u. ohne Tankstellen); Rep. v. Gebrauchsgütern	15 610	7 839 629	3 508	111 345	3 125	227 363	4 142	673 191
52.1	Einzelhandel m. Waren verschiedener Art (in Verkaufsräumen)	2 823	1 481 911	465	15 016	484	35 599	928	154 807
52.2	Facheinzelhandel mit Nahrungsmitteln, Getränken u. Tabakwaren (in Verkaufsr.)	1 596	485 995	301	9 955	405	29 444	475	76 429

1) Steuerpflichtige mit Lieferungen und Leistungen über 16 617 EUR

nach ausgewählten Wirtschaftszweigen und Umsatzgrößenklassen 2001

Davon in Größenklassen von ... bis unter ... EUR										Kenn- zeich- nung
250 000 bis 500 000		500 000 bis 1 Mill.		1 Mill. bis 2 Mill.		2 Mill. bis 5 Mill.		5 Mill. und mehr		
Anzahl	1 000 EUR	Anzahl	1 000 EUR	Anzahl	1 000 EUR	Anzahl	1 000 EUR	Anzahl	1 000 EUR	
9	10	11	12	13	14	15	16	17	18	
170	62 248	129	91 116	68	91 324	41	123 044	30	693 511	33
125	45 271	92	64 993	40	51 996	22	70 685	12	389 303	33.1
25	9 590	25	17 666	18	24 761	14	38 272	14	279 431	33.2
•	•	3	2 289	•	•	–	–	•	•	33.3
17	6 374	9	6 168	•	•	5	14 087	•	•	33.4
•	•	–	–	–	–	–	–	–	–	33.5
15	5 730	19	14 005	5	6 239	4	10 043	10	1 570 627	DM
9	3 350	8	5 845	•	•	•	•	4	120 771	34
•	•	3	2 649	–	–	–	–	–	–	34.1
5	1 770	•	•	•	•	–	–	•	•	34.2
•	•	•	•	•	•	•	•	•	•	34.3
6	2 380	11	8 160	•	•	•	•	6	1 449 856	35
•	•	4	2 773	–	–	•	•	–	–	35.1
•	•	4	2 635	•	•	•	•	3	1 388 980	35.2
–	–	–	–	–	–	–	–	•	•	35.3
–	–	–	–	•	•	–	–	–	–	35.4
•	•	3	2 751	–	–	–	–	•	•	35.5
166	58 300	96	65 149	48	68 407	27	82 889	15	164 194	DN
156	54 817	87	58 702	42	59 779	22	67 563	8	91 325	36
115	40 948	65	43 356	33	46 989	15	44 452	•	•	36.1
13	4 407	3	1 805	3	4 694	•	•	•	•	36.2
•	•	–	–	•	•	•	•	•	•	36.3
•	•	4	3 057	•	•	–	–	•	•	36.4
5	1 604	3	2 323	•	•	•	•	–	–	36.5
17	5 545	12	8 161	•	•	•	•	3	28 742	36.6
10	3 483	9	6 448	6	8 629	5	15 325	7	72 869	37
•	•	•	•	–	–	•	•	–	–	37.1
•	•	•	•	6	8 629	•	•	7	72 869	37.2
•	•	3	2 253	4	4 322	•	•	14	6 490 662	E
•	•	3	2 253	4	4 322	•	•	•	•	40
8	3 093	•	•	4	4 322	•	•	6	5 014 515	40.1
•	•	–	–	–	–	–	–	•	•	40.2
•	•	•	•	–	–	–	–	4	65 150	40.3
•	•	–	–	–	–	–	–	•	•	41
1 694	605 465	1 129	792 204	595	832 236	300	905 058	135	1 700 159	F / 45
48	16 853	29	20 286	17	23 150	11	34 402	3	27 520	45.1
569	204 113	393	279 021	252	365 562	144	423 765	87	1 189 150	45.2
623	223 334	428	300 057	187	253 129	87	263 666	29	351 725	45.3
454	161 164	279	192 839	139	190 394	58	183 225	16	131 764	45.4
–	–	–	–	–	–	–	–	–	–	45.5
3 084	1 084 711	2 043	1 433 891	1 294	1 808 572	832	2 504 737	463	23 253 750	G
361	127 096	275	196 367	214	299 636	141	429 952	97	2 152 595	50
108	38 582	86	61 360	63	90 409	69	214 433	61	1 335 499	50.1
173	58 783	90	62 580	49	64 922	31	93 410	23	372 631	50.2
39	14 179	26	18 133	18	27 185	•	•	•	•	50.3
10	4 012	10	7 243	8	13 124	•	•	•	•	50.4
31	11 541	63	47 051	76	103 996	30	85 409	7	353 232	50.5
542	192 629	446	317 506	301	427 802	278	881 540	226	18 232 807	51
129	43 770	93	64 582	34	49 207	32	92 059	9	108 948	51.1
14	5 376	19	12 773	8	11 146	10	28 372	9	101 511	51.2
76	27 192	57	39 595	47	68 933	57	193 810	69	1 582 150	51.3
147	52 318	115	83 739	86	118 048	67	213 623	37	1 270 145	51.4
52	18 505	58	41 387	48	67 573	44	145 475	52	14 197 587	51.5
61	22 592	56	40 322	42	61 742	41	122 942	25	392 215	51.6
63	22 876	48	35 108	36	51 154	27	85 260	25	580 249	51.7
2 181	764 986	1 322	920 018	779	1 081 134	413	1 193 244	140	2 868 348	52
533	185 245	203	136 758	106	148 224	81	238 410	23	567 852	52.1
244	83 739	106	73 470	29	37 304	28	86 972	8	88 683	52.2

## Noch: 2 Umsatzsteuerpflichtige und deren Lieferungen und Leistungen

Kennzeichnung	Wirtschaftszweig	Steuerpflichtige <sup>1)</sup>	Lieferungen und Leistungen	Davon in Größenklassen von ... bis unter ... EUR					
				16 617 bis 50 000		50 000 bis 100 000		100 000 bis 250 000	
				Anzahl	1 000 EUR	Anzahl	1 000 EUR	Anzahl	1 000 EUR
1	2	3	4	5	6	7	8		
52.3	Apotheken; Facheinzelhandel mit med. u.ä. Artikeln (in Verkaufsräumen)	1 217	1 408 627	80	2 555	55	4 010	107	17 276
52.4	Sonstiger Facheinzelhandel (in Verkaufsräumen)	8 080	4 136 916	1 765	56 838	1 725	125 945	2 299	373 661
52.5	Einzelhandel mit Antiquitäten und Gebrauchtwaren (in Verkaufsräumen)	423	77 899	200	6 039	107	7 541	73	11 472
52.6	Einzelhandel (nicht in Verkaufsräumen)	924	154 468	420	12 886	227	16 346	173	26 420
52.7	Reparatur von Gebrauchsgütern	547	93 813	277	8 057	122	8 477	87	13 126
H / 55	Gastgewerbe	8 522	2 005 852	2 435	79 469	2 396	171 023	2 321	362 370
55.1	Hotels, Gasthöfe, Pensionen und Hotels garnis	475	710 132	55	1 851	60	4 409	116	19 391
55.2	Sonstiges Beherbergungsgewerbe	132	47 683	48	1 403	30	2 201	30	4 649
55.3	Restaurants, Cafes, Eisdielen und Imbisshallen	6 820	1 053 794	1 967	64 585	1 994	142 546	1 909	297 370
55.4	Sonstiges Gaststättengewerbe	659	79 257	240	7 514	203	13 964	154	23 339
55.5	Kantinen und Caterer	436	114 986	125	4 116	109	7 903	112	17 621
I	Verkehr und Nachrichtenübermittlung	5 236	3 342 144	2 639	77 431	826	58 821	838	132 063
60	Landverkehr; Transport in Rohrfernleitungen	3 721	1 339 095	2 126	61 938	577	41 068	515	80 551
60.1	Eisenbahnen	•	•	–	–	•	•	•	•
60.2	Sonstiger Landverkehr	3 713	1 213 635	2 126	61 938	•	•	•	•
60.3	Transport in Rohrfernleitungen	•	•	–	–	–	–	–	–
61	Schifffahrt	84	114 994	•	•	•	•	32	4 965
61.1	See- u. Küstenschifffahrt	4	12 609	•	•	–	–	•	•
61.2	Binnenschifffahrt	80	102 385	5	146	•	•	•	•
62	Luftfahrt	16	615 480	•	•	•	•	5	1 045
62.1	Linienflugverkehr	4	572 280	–	–	–	–	•	•
62.2	Gelegenheitsflugverkehr	12	43 200	•	•	•	•	•	•
63	Hilfs- u. Nebentätigkeiten für den Verkehr; Verkehrsvermittlung	972	1 104 956	247	7 625	172	12 371	225	35 451
63.1	Frachttumschlag und Lagerei	20	191 036	•	•	•	•	–	–
63.2	Sonst. Hilfs- u. Nebentätigk. f. d. Verkehr	33	123 697	•	•	•	•	3	408
63.3	Reisebüros und Reiseveranstalter	684	243 526	206	6 372	137	9 713	185	29 072
63.4	Spedition, sonstige Verkehrsvermittlung	235	546 697	29	927	29	2 229	37	5 971
64	Nachrichtenübermittlung	443	167 620	259	7 682	62	4 227	61	10 052
64.1	Postdienste und private Kurierdienste	388	130 266	243	7 191	51	3 419	53	8 568
64.2	Fermeldedienste	55	37 354	16	491	11	809	8	1 484
J	Kredit- und Versicherungsgewerbe	466	596 112	213	6 373	97	6 962	87	14 060
65	Kreditgewerbe	34	513 102	•	•	3	244	7	1 191
65.1	Zentralbanken und Kreditinstitute	14	500 856	•	•	–	–	•	•
65.2	Sonstige Finanzierungsinstitutionen	20	12 246	5	174	3	244	•	•
66	Versicherungsgewerbe	8	15 226	•	•	–	–	4	694
67	Kredit- und Versicherungshilfsgewerbe	424	67 784	205	6 092	94	6 718	76	12 176
67.1	Mit dem Kreditgewerbe verb. Tätigkeiten	128	34 087	50	1 504	31	2 077	27	4 280
67.2	Mit dem Versicherungsgewerbe verbundene Tätigkeiten	296	33 697	155	4 589	63	4 641	49	7 896
K	Grundstücks- und Wohnungswesen	37 264	24 973 125	12 461	385 470	7 904	563 670	8 267	1 322 180
70	Vermietung beweglicher Sachen u.ä.	8 737	7 974 800	2 701	83 436	1 779	126 837	1 957	313 705
70.1	Grundstücks- und Wohnungswesen	•	•	•	•	•	•	•	•
70.2	Erschließung, Kauf und Verkauf von Grundstücken, Gebäuden u. Wohnungen	776	1 508 929	154	4 778	126	8 821	174	28 129
70.3	Vermietung u. Verpachtung v. eigenen Grundstücken, Gebäuden u. Wohnungen	4 547	4 213 503	1 481	45 368	967	68 870	1 025	164 162
71	Vermittlung u. Verwaltung von Grundst., Gebäuden und Wohnungen	3 414	2 252 369	1 066	33 290	686	49 146	758	121 414
71.1	Vermietung beweglicher Sachen ohne Bedienungspersonal	1 076	933 265	302	9 448	222	16 059	237	38 121
71.2	Vermietung von Kraftwagen bis 3,5t Gesamtgewicht	143	89 301	40	1 136	34	2 488	23	3 935
71.3	Vermietung von sonstigen Verkehrsmitteln	112	128 242	43	1 363	14	1 016	17	2 632
71.4	Vermietung von Maschinen und Geräten	581	583 388	149	4 646	121	8 781	141	23 264
72	Vermietung von Gebrauchsgütern a.n.g.	240	132 335	70	2 302	53	3 775	56	8 290
72.1	Datenverarbeitung und Datenbanken	2 446	1 603 673	780	23 967	521	37 032	602	94 078
72.2	Hardwareberatung	172	48 204	57	1 743	45	3 155	39	6 049
72.3	Softwarehäuser	1 249	668 671	352	10 868	286	20 227	334	52 326
72.4	Datenverarbeitungsdienste	794	465 445	288	8 790	150	10 968	182	28 443
72.5	Datenbanken	63	299 358	20	572	14	990	11	1 760
72.6	Instandhalt. u. Rep. von Büromaschinen, DV-Geräten und -einrichtungen	84	15 966	39	1 219	11	767	15	2 163
73	Sonstige mit der Datenverarbeitung verbundene Tätigkeiten	84	106 029	24	774	15	925	21	3 336
73.1	Forschung und Entwicklung	373	548 204	116	3 408	68	5 041	64	9 612
73.2	Forschung und Entwicklung im Bereich Natur-, Ingenieur- u.ä. Wissenschaften	282	530 668	74	2 118	50	3 704	47	6 992
74	Forschung und Entwicklung im Bereich Rechts-, WiSo-Wissenschaften u.ä.	91	17 536	42	1 290	18	1 337	17	2 620
74.1	Erbringung von Dienstleistungen überwiegend für Unternehmen	24 632	13 913 183	8 562	265 211	5 314	378 700	5 407	866 665
74.1	Rechts-, Steuer- und Unternehmensberat., Markt- und Meinungsforschung, Beteiligungs-	8 593	6 030 426	2 413	76 552	1 919	138 581	2 131	340 043

1) Steuerpflichtige mit Lieferungen und Leistungen über 16 617 EUR

nach ausgewählten Wirtschaftszweigen und Umsatzgrößenklassen 2001

Davon in Größenklassen von ... bis unter ... EUR										Kenn- zeich- nung
250 000 bis 500 000		500 000 bis 1 Mill.		1 Mill. bis 2 Mill.		2 Mill. bis 5 Mill.		5 Mill. und mehr		
Anzahl	1 000 EUR	Anzahl	1 000 EUR	Anzahl	1 000 EUR	Anzahl	1 000 EUR	Anzahl	1 000 EUR	
9	10	11	12	13	14	15	16	17	18	
114	42 176	336	250 096	356	491 861	147	405 388	22	195 265	52.3
1 172	413 963	631	428 361	265	370 683	143	422 003	80	1 945 462	52.4
25	8 092	8	5 453	5	7 537	•	•	•	•	52.5
62	20 245	22	14 972	10	13 956	6	17 867	4	31 775	52.6
31	11 527	16	10 908	8	11 568	•	•	•	•	52.7
828	283 955	305	209 259	145	194 097	61	180 501	31	525 178	H / 55
81	29 366	68	49 321	42	57 492	32	100 507	21	447 794	55.1
10	3 947	6	4 254	•	•	3	9 417	•	•	55.2
652	222 040	190	127 939	83	110 119	19	53 512	6	35 684	55.3
39	12 812	15	9 995	•	•	•	•	–	–	55.4
46	15 791	26	17 750	11	15 540	•	•	•	•	55.5
382	135 057	246	171 560	153	207 418	89	265 078	63	2 294 716	I
241	84 993	140	96 176	69	91 564	38	110 574	15	772 230	60
–	–	•	•	•	•	–	–	•	•	60.1
241	84 993	•	•	•	•	38	110 574	12	650 097	60.2
–	–	–	–	•	•	–	–	•	•	60.3
•	•	•	•	•	•	•	•	5	87 224	61
•	•	–	–	–	–	–	–	•	•	61.1
15	5 261	•	•	•	•	•	•	•	•	61.2
•	•	•	•	•	•	•	•	3	604 843	62
–	–	•	•	–	–	•	•	•	•	62.1
•	•	–	–	•	•	•	•	•	•	62.2
102	36 410	82	57 536	68	93 712	40	122 716	36	739 135	63
•	•	6	3 704	•	•	•	•	•	•	63.1
•	•	4	2 804	•	•	•	•	•	•	63.2
61	21 789	36	25 836	34	46 539	18	52 516	7	51 689	63.3
34	12 065	36	25 193	31	42 733	17	55 196	22	402 384	63.4
22	7 587	17	12 591	11	13 865	7	20 332	4	91 284	64
17	6 070	9	6 075	7	8 635	•	•	•	•	64.1
5	1 517	8	6 515	4	5 230	•	•	•	•	64.2
35	12 536	10	6 712	11	15 036	6	17 315	7	517 116	J
•	•	3	1 996	4	6 335	3	9 247	4	492 837	65
•	•	•	•	•	•	•	•	4	492 837	65.1
•	•	•	•	•	•	•	•	–	–	65.2
•	•	•	•	–	–	–	–	•	•	66
31	11 088	•	•	7	8 700	3	8 068	•	•	67
9	3 206	4	2 273	3	3 913	•	•	•	•	67.1
22	7 882	•	•	4	4 787	•	•	–	–	67.2
3 836	1 346 480	2 302	1 617 628	1 256	1 732 435	745	2 297 284	493	15 707 978	K
960	334 641	610	434 487	332	462 989	216	657 827	182	5 560 880	70
117	41 954	80	56 969	58	81 913	41	123 139	26	1 163 226	70.1
452	156 241	289	203 872	153	211 923	96	284 130	84	3 078 936	70.2
391	136 445	241	173 646	121	169 152	79	250 558	72	1 318 718	70.3
108	37 949	91	66 126	45	57 941	44	136 672	27	570 949	71
14	5 088	15	11 075	8	10 141	5	15 744	4	39 694	71.1
7	2 131	13	7 999	•	•	6	20 754	•	•	71.2
60	21 586	47	35 164	30	39 461	21	65 384	12	385 100	71.3
27	9 143	16	11 888	•	•	12	34 789	•	•	71.4
206	74 052	151	103 908	94	134 634	57	182 943	35	953 058	72
13	4 425	7	4 605	7	9 901	•	•	•	•	72.1
95	34 729	83	56 680	45	62 234	34	109 465	20	322 142	72.2
75	26 503	42	30 146	32	47 720	16	51 140	9	261 733	72.3
5	1 883	4	2 238	•	•	•	•	•	•	72.4
11	4 058	5	3 214	3	4 546	–	–	–	–	72.5
7	2 455	10	7 025	•	•	3	8 191	•	•	72.6
44	16 503	34	23 124	17	25 075	18	53 620	12	411 820	73
39	14 820	29	19 309	•	•	•	•	12	411 820	73.1
5	1 683	5	3 815	•	•	•	•	–	–	73.2
2 518	883 335	1 416	989 983	768	1 051 795	410	1 266 222	237	8 211 271	74
1 096	383 242	582	401 552	248	337 045	129	390 019	75	3 963 391	74.1

## Noch: 2 Umsatzsteuerpflichtige und deren Lieferungen und Leistungen

Kennzeichnung	Wirtschaftszweig	Steuerpflichtige <sup>1)</sup>	Lieferungen und Leistungen	Davon in Größenklassen von ... bis unter ... EUR					
				16 617 bis 50 000		50 000 bis 100 000		100 000 bis 250 000	
				Anzahl	1 000 EUR	Anzahl	1 000 EUR	Anzahl	1 000 EUR
1	2	3	4	5	6	7	8		
74.2	Architektur- und Ingenieurbüros	7 062	1 957 332	2 590	80 672	1 575	111 425	1 469	236 373
74.3	Technische, physikalische und chemische Untersuchung	72	59 342	11	390	15	1 035	15	2 529
74.4	Werbung	1 799	868 752	635	19 095	371	26 155	343	53 390
74.5	Gewerbsmäßige Vermittlung und Überlassung von Arbeitskräften	145	189 789	16	514	15	1 011	22	3 838
74.6	Detekteien und Schutzdienste	215	149 193	81	2 370	37	2 597	34	5 066
74.7	Reinigung von Gebäuden, Inventar und Verkehrsmitteln	1 858	667 739	589	18 491	331	23 889	579	97 151
74.8	Erbringung von sonstigen Dienstleistungen überwiegend für Unternehmen	4 888	3 990 611	2 227	67 128	1 051	74 006	814	128 275
L / 75	Öffentliche Verwaltung, Verteidigung, Sozialversicherung	•	•	–	–	–	–	–	–
75.1	Öffentliche Verwaltung	•	•	–	–	–	–	–	–
M / 80	Erziehung und Unterricht	1 427	311 794	642	20 356	382	27 111	252	38 460
80.1	Kindergärten, Vor- und Grundschulen	•	•	•	•	•	•	•	•
80.2	Weiterführende Schulen	76	47 652	•	•	13	1 016	•	•
80.3	Hochschulen	•	•	•	•	•	•	•	•
80.4	Erwachsenenbildung u. sonst. Unterricht	1 347	260 841	626	19 923	369	26 096	237	35 844
N / 85	Gesundheits-, Veterinär- u. Sozialwesen	1 567	2 583 228	441	13 612	316	22 929	364	59 154
85.1	Gesundheitswesen	1 101	2 212 665	332	10 102	184	13 152	249	41 388
85.2	Veterinärwesen	271	32 732	64	2 093	103	7 641	82	12 168
85.3	Sozialwesen	195	337 832	45	1 416	29	2 136	33	5 597
O	Erbringung von sonstigen öffentl. und persönlichen Dienstleistungen	12 931	5 049 452	5 983	184 276	3 058	215 320	2 245	344 475
90	Abwasser- und Abfallbeseitigung und sonstige Entsorgung	173	308 068	50	1 487	30	2 218	35	5 651
91	Interessenvertretungen sowie kirchliche und sonstige religiöse Vereinigungen	526	661 188	138	4 300	103	7 398	116	18 451
91.1	Wirtschafts- und Arbeitgeberverbände, Berufsorganisationen	85	149 996	•	•	•	•	•	•
91.2	Gewerkschaften	4	6 880	•	•	•	•	•	•
91.3	Sonst. Interessenvertretungen sowie kirchl. u. sonst. rel. Vereinig. (o. Soz. u. Sport)	437	504 312	124	3 824	85	5 989	101	16 455
92	Kultur, Sport und Unterhaltung	6 620	2 293 389	3 406	104 086	1 491	103 980	992	153 162
92.1	Film- und Videofilmherstellung, -verleih und -vertrieb, Filmtheater	1 018	608 091	462	14 427	181	12 830	168	25 982
92.2	Hörfunk- u. Fernsehanstalt., H. v. Hörfunk- und Fernsehprogrammen	57	166 596	8	225	10	753	6	913
92.3	Erbringung v. sonstigen kulturellen und unterhaltenden Leistungen	3 247	665 145	1 857	55 633	714	49 557	430	65 982
92.4	Korrespondenz- und Nachrichtenbüros sowie selbständige Journalisten	1 332	111 463	794	25 033	367	24 964	127	19 280
92.5	Bibliotheken, Archive, Museen, botanische und zoologische Gärten	80	42 485	19	585	12	801	23	3 752
92.6	Sport	460	212 076	181	5 448	82	5 877	83	13 044
92.7	Erbringung von sonst. Dienstleistungen für Unterhaltung, Erholung und Freizeit	426	487 533	85	2 735	125	9 198	155	24 209
93	Erbringung von sonst. Dienstleistungen	5 612	1 786 807	2 389	74 403	1 434	101 724	1 102	167 210
A - O	Insgesamt	110 942	107 590 399	35 021	1 089 598	22 928	1 641 472	24 620	3 937 380

1) Steuerpflichtige mit Lieferungen und Leistungen über 16 617 EUR



nach ausgewählten Wirtschaftszweigen und Umsatzgrößenklassen 2001

Davon in Größenklassen von ... bis unter ... EUR										Kenn- zeich- nung
250 000 bis 500 000		500 000 bis 1 Mill.		1 Mill. bis 2 Mill.		2 Mill. bis 5 Mill.		5 Mill. und mehr		
Anzahl	1 000 EUR	Anzahl	1 000 EUR	Anzahl	1 000 EUR	Anzahl	1 000 EUR	Anzahl	1 000 EUR	
9	10	11	12	13	14	15	16	17	18	
673	236 165	385	269 286	227	312 035	101	312 454	42	398 921	74.2
11	4 379	5	3 571	8	10 058	•	•	•	•	74.3
177	63 878	120	87 158	88	119 923	42	118 739	23	380 413	74.4
21	7 662	18	12 668	31	44 567	12	38 412	10	81 118	74.5
18	5 821	20	13 621	9	14 843	•	•	•	•	74.6
187	64 567	78	55 011	43	58 177	37	117 706	14	232 746	74.7
335	117 620	208	147 114	114	155 147	75	242 855	64	3 058 464	74.8
–	–	•	•	–	–	–	–	–	–	L / 75
–	–	•	•	–	–	–	–	–	–	75.1
65	22 284	41	28 448	17	23 557	16	49 787	12	101 792	M / 80
–	–	–	–	–	–	–	–	–	–	80.1
11	3 781	7	5 059	11	16 355	•	•	–	–	80.2
–	–	–	–	–	–	•	•	–	–	80.3
54	18 503	34	23 389	6	7 202	9	28 093	12	101 792	80.4
211	74 645	133	89 842	46	59 864	24	79 169	32	2 184 015	N / 85
164	57 881	112	73 824	30	38 045	11	32 880	19	1 945 393	85.1
16	5 533	•	•	•	•	–	–	–	–	85.2
31	11 231	•	•	•	•	13	46 288	13	238 622	85.3
751	261 660	424	295 650	225	304 672	134	418 346	111	3 025 055	O
20	7 256	14	9 754	13	17 308	3	6 647	8	257 747	90
55	18 950	43	29 529	35	48 645	13	47 120	23	486 794	91
12	4 442	11	7 213	6	9 175	7	26 019	•	•	91.1
–	–	–	–	–	–	–	–	•	•	91.2
43	14 508	32	22 316	29	39 470	6	21 101	17	380 650	91.3
328	113 461	182	128 378	98	132 879	68	207 256	55	1 350 188	92
69	24 743	43	32 936	42	56 035	28	82 721	25	358 416	92.1
5	1 734	11	7 292	4	5 026	7	21 662	6	128 992	92.2
123	41 611	61	41 454	31	43 918	20	65 244	11	301 745	92.3
24	8 166	12	8 259	4	6 125	•	•	•	•	92.4
8	2 762	10	6 742	4	5 994	•	•	•	•	92.5
61	21 409	32	22 367	9	10 808	5	11 986	7	121 138	92.6
38	13 036	13	9 327	4	4 972	3	8 078	3	415 977	92.7
348	121 992	185	127 989	79	105 841	50	157 322	25	930 325	93
12 085	4 254 052	7 605	5 324 279	4 322	5 994 488	2 603	7 927 106	1 758	77 422 025	A - O

## 3 Umsatzsteuerpflichtige und deren Lieferungen und Leistungen

Kennzeichnung	Wirtschaftszweig	Steuerpflichtige <sup>1)</sup>	Lieferungen und Leistungen	Davon Umsatzsteuerpflichtige	
		Anzahl	1 000 EUR	Einzelunternehmen	
				Anzahl	1 000 EUR
1	2	3	4		
A	Land- und Forstwirtschaft	741	342 796	541	108 083
01	Landwirtschaft, gewerbliche Jagd	738	341 931	538	107 219
01.1	Pflanzenbau	63	44 492	45	10 446
01.2	Tierhaltung	20	19 125	•	•
01.3	Gemischte Landwirtschaft	8	26 244	•	•
01.4	Erbring. v. Dienstleist. auf der landwirtschaftl. Erzeugerstufe u.ä.	647	252 070	474	94 902
02	Forstwirtschaft	3	865	3	865
B / 05	Fischerei und Fischzucht	–	–	–	–
C	Bergbau und Gewinnung von Steinen und Erden	•	•	4	617
CA	Kohlenbergbau, Torfgewinnung, Gewinnung v. Erdöl, Erdgas u.ä.	•	•	–	–
11	Gewinnung v. Erdöl u. Erdgas, Erbrg. damit verb. Dienstlsg.	•	•	–	–
11.1	Gewinnung von Erdöl und Erdgas	•	•	–	–
CB	Erzbergbau, Gewinnung v. Steinen u. Erden, sonst. Bergbau	•	•	4	617
14	Gewinnung von Steinen und Erden, sonstiger Bergbau	•	•	4	617
14.1	Gewinnung von Natursteinen	•	•	–	–
14.2	Gewinnung von Kies, Sand, Ton und Kaolin	10	55 784	•	•
14.5	Gewinnung von Steinen und Erden a.n.g., sonstiger Bergbau	•	•	•	•
D	Verarbeitendes Gewerbe	6 891	24 653 102	3 383	1 686 976
DA	Ernährungsgewerbe und Tabakverarbeitung	719	4 749 041	511	231 601
15	Ernährungsgewerbe	•	•	511	231 601
15.1	Schlachten und Fleischverarbeitung	161	168 800	126	74 641
15.2	Fischverarbeitung	•	•	4	2 502
15.3	Obst- und Gemüseverarbeitung	11	24 602	5	5 593
15.4	Herstellung von pflanzlichen und tierischen Ölen und Fetten	•	•	–	–
15.5	Milchverarbeitung	19	50 894	14	4 304
15.6	Mahl- und Schälsmühlen, H. v. Stärke und Stärkeerzeugnissen	•	•	–	–
15.7	Herstellung von Futtermitteln	7	1 455	•	•
15.8	Sonstige Ernährungsgewerbe (ohne Getränkeherstellung)	488	2 458 477	356	143 390
15.9	Getränkeherstellung	20	2 016 654	•	•
16	Tabakverarbeitung	•	•	–	–
DB	Textil- und Bekleidungsindustrie	326	341 389	229	38 549
17	Textilgewerbe	115	86 355	66	11 910
17.1	Spinnstoffaufbereitung und Spinnerei	•	•	•	•
17.3	Textilveredlung	11	13 167	7	675
17.4	Herstellung v. konfektionierten Textilwaren (ohne Bekleidung)	37	9 307	22	3 168
17.5	Sonst. Textilgewerbe (ohne Herstellung von Maschenware)	61	58 956	33	7 920
17.6	Herstellung von gewirktem und gestricktem Stoff	3	1 911	•	•
17.7	Herstellung von gewirkten und gestrickten Fertigerzeugnissen	•	•	•	•
18	Bekleidungsindustrie	211	255 034	163	26 640
18.1	Herstellung von Lederbekleidung	11	8 869	•	•
18.2	Herstellung von Bekleidung (ohne Lederbekleidung)	172	241 299	129	20 136
18.3	Zurichtung und Färben von Fellen, Herstellung von Pelzwaren	28	4 866	•	•
DC / 19	Ledergewerbe	62	13 364	51	4 632
19.2	Lederverarbeitung (ohne H. v. Lederbekleidung und Schuhen)	26	4 260	18	1 086
19.3	Herstellung von Schuhen	36	9 104	33	3 546
DD / 20	Holzgewerbe (ohne Herstellung von Möbeln)	164	144 518	71	13 904
20.1	Säge-, Hobel- und Holzimprägnierwerke	41	8 743	18	2 171
20.2	Furnier-, Sperrholz-, Holzfaserplatten- und Holzspanplattenwerke	•	•	–	–
20.3	Herst. v. Konstruktionsteilen, Fertigbauteilen u.ä. aus Holz	69	99 055	21	4 493
20.4	Herst. v. Verpackungsmitteln und Lagerbehältern aus Holz	•	•	3	2 618
20.5	H. v. Holzwaren a.n.g., sowie von Kork-, Flecht- u. Korbwaren	43	26 940	29	4 622
DE	Papier-, Verlags- und Druckgewerbe	1 143	2 588 688	478	138 165
21	Papiergewerbe	57	741 628	18	15 542
21.1	Herstellung von Holzstoff, Zellstoff, Papier, Karton und Pappe	11	35 399	•	•
21.2	Papier-, Karton- und Pappeverarbeitung	46	706 229	•	•
22	Verlags-, Druckgewerbe, Vervielfält. v. bespielten Tonträgern u. ä.	1 086	1 847 060	460	122 622
22.1	Verlagsgewerbe	415	1 150 870	128	35 710
22.2	Druckgewerbe	638	592 927	321	84 950
22.3	Vervielfältigung von bespielten Ton-, Bild- u. Datenträgern	33	103 263	11	1 962
DF / 23	Kokerei, Mineralölverarb., H. v. u. Verarb. v. Spalt- u. Brutstoffen	5	639 986	•	•
23.2	Mineralölverarbeitung	5	639 986	•	•
DG / 24	Chemische Industrie	156	6 269 114	25	2 642
24.1	Herstellung von chemischen Grundstoffen	25	117 609	4	818
24.3	Herstellung von Anstrichmitteln, Druckfarben und Kitt	8	37 399	–	–
24.4	Herstellung von pharmazeutischen Erzeugnissen	46	4 290 266	•	•
24.5	H. v. Seifen, Wasch-, Reinigungs- und Körperpflegemitteln	30	260 381	•	•
24.6	Herstellung von sonstigen chemischen Erzeugnissen	47	1 563 459	•	•
DH / 25	Herstellung von Gummi- und Kunststoffwaren	144	336 205	55	22 652
25.1	Herstellung von Gummiwaren	26	31 614	12	3 370
25.2	Herstellung von Kunststoffwaren	118	304 590	43	19 282
DI / 26	Glasgewerbe, Keramik, Verarbeitung von Steinen und Erden	208	395 640	86	29 164
26.1	Herstellung und Verarbeitung von Glas	34	98 688	10	1 295
26.2	Keramik (ohne Ziegelei und Baukeramik)	35	59 974	22	1 733
26.3	H. v. keramischen Wand- u. Bodenfliesen und -platten	•	•	–	–
26.4	Ziegelei, Herstellung von sonstiger Baukeramik	•	•	•	•
26.5	Herstellung von Zement, Kalk und gebranntem Gips	3	21 060	–	–
26.6	Herstellung von Erzeugnissen aus Beton, Zement und Gips	49	157 746	•	•
26.7	Be- u. Verarbeitung von Natursteinen a.n.g.	79	28 903	47	7 043

1) Steuerpflichtige mit Lieferungen und Leistungen über 16 617 EUR

nach Rechtsformen und ausgewählten Wirtschaftszweigen 2001

und deren Umsätze mit der Rechtsform						Kenn- zeich- nung
Personengesellschaften		Kapitalgesellschaften		Sonstige Rechtsformen		
Anzahl	1 000 EUR	Anzahl	1 000 EUR	Anzahl	1 000 EUR	
5	6	7	8	9	10	
•	•	113	145 059	•	•	A
•	•	113	145 059	•	•	01
•	•	•	•	–	–	01.1
6	18 442	•	•	–	–	01.2
–	–	•	•	•	•	01.3
73	52 242	100	104 926	–	–	01.4
–	–	–	–	–	–	02
–	–	–	–	–	–	B / 05
•	•	7	132 790	–	–	C
–	–	•	•	–	–	CA
–	–	•	•	–	–	11
–	–	•	•	–	–	11.1
•	•	•	•	–	–	CB
4	4 365	•	•	–	–	14
–	–	•	•	–	–	14.1
4	4 365	•	•	–	–	14.2
–	–	•	•	–	–	14.5
884	6 640 111	2 590	12 850 044	34	3 475 970	D
70	2 239 490	137	2 277 321	•	•	DA
•	•	137	2 277 321	–	–	15
11	60 798	24	33 361	–	–	15.1
•	•	3	3 030	–	–	15.2
•	•	•	•	–	–	15.3
–	–	•	•	–	–	15.4
•	•	•	•	–	–	15.5
–	–	•	•	–	–	15.6
–	–	•	•	–	–	15.7
45	2 084 295	87	230 793	–	–	15.8
•	•	14	1 991 248	–	–	15.9
•	•	–	–	•	•	16
•	•	66	120 136	•	•	DB
•	•	33	41 030	•	•	17
–	–	–	–	–	–	17.1
•	•	•	•	–	–	17.3
3	211	12	5 929	–	–	17.4
8	19 002	•	•	•	•	17.5
•	•	–	–	–	–	17.6
•	•	–	–	–	–	17.7
•	•	33	79 106	•	•	18
–	–	•	•	–	–	18.1
•	•	29	71 971	•	•	18.2
•	•	•	•	–	–	18.3
5	563	6	8 169	–	–	DC / 19
•	•	•	•	–	–	19.2
•	•	•	•	–	–	19.3
20	62 113	73	68 501	–	–	DD / 20
4	550	19	6 022	–	–	20.1
•	•	–	–	–	–	20.2
8	46 093	40	48 470	–	–	20.3
•	•	4	2 799	–	–	20.4
4	11 108	10	11 211	–	–	20.5
204	1 199 281	457	1 233 022	4	18 221	DE
15	105 686	24	620 400	–	–	21
•	•	4	4 453	–	–	21.1
•	•	20	615 948	–	–	21.2
189	1 093 595	433	612 622	4	18 221	22
83	837 797	200	259 142	4	18 221	22.1
100	252 908	217	255 068	–	–	22.2
6	2 890	16	98 412	–	–	22.3
–	–	•	•	–	–	DF / 23
–	–	•	•	–	–	23.2
30	612 398	96	2 360 456	5	3 293 618	DG / 24
4	16 737	17	100 054	–	–	24.1
3	28 448	5	8 951	–	–	24.3
10	317 916	30	703 091	•	•	24.4
4	234 719	17	14 750	•	•	24.5
9	14 579	27	1 533 610	•	•	24.6
24	188 898	65	124 655	–	–	DH / 25
5	16 178	9	12 066	–	–	25.1
19	172 720	56	112 589	–	–	25.2
58	217 690	•	•	•	•	DI / 26
10	32 727	14	64 666	–	–	26.1
•	•	•	•	–	–	26.2
–	–	•	•	–	–	26.3
–	–	–	–	–	–	26.4
•	•	•	•	–	–	26.5
28	96 844	•	•	–	–	26.6
•	•	17	14 653	•	•	26.7

## Noch: 3 Umsatzsteuerpflichtige und deren Lieferungen und Leistungen

Kennzeichnung	Wirtschaftszweig	Steuerpflichtige <sup>1)</sup>	Lieferungen und Leistungen	Davon Umsatzsteuerpflichtige	
		Anzahl	1 000 EUR	Einzelunternehmen	
		1	2	Anzahl	1 000 EUR
				3	4
26.8	Herstellung von sonstigen Mineralerzeugnissen	5	27 920	–	–
DJ	Metallerzeugung und -bearbeitung, H. v. Metallerzeugnissen	1 120	1 486 082	604	198 979
27	Metallerzeugung und -bearbeitung	70	285 575	21	18 543
27.1	Erzeugung von Roheisen, Stahl, Ferrolegierungen (EGKS)	4	29 312	•	•
27.2	Herstellung von Rohren	10	26 296	•	•
27.3	Sonst. erste Bearb. von Eisen, Stahl, H. v. Ferrolegierungen	31	138 271	8	925
27.4	Erzeugung und erste Bearbeitung von NE-Metallen	13	56 264	4	648
27.5	Gießereiindustrie	12	35 433	6	15 879
28	Herstellung von Metallerzeugnissen	1 050	1 200 506	583	180 436
28.1	Stahl- und Leichtmetallbau	269	300 420	123	26 931
28.2	Kessel- und Behälterbau (ohne Herstellung von Dampfkesseln)	24	43 823	7	3 629
28.3	Herstellung von Dampfkesseln (ohne Zentralheizungskessel)	3	48 601	•	•
28.4	Herstellung von Schmiede-, Preß-, Zieh- und Stanzteilen u.ä.	10	79 439	•	•
28.5	Oberflächenveredelung, Wärmebehandlung und Mechanik a.n.g.	394	275 697	264	86 142
28.6	H. v. Schneidwaren, Werkzeugen, Schlössern und Beschlägen	192	121 346	113	28 640
28.7	Herstellung von sonstigen Eisen-, Blech- und Metallwaren	158	331 181	72	34 400
DK / 29	Maschinenbau	389	2 189 788	139	722 934
29.1	H. v. Maschinen für die Erzeugung u. Nutzung v. mech. Energie	24	67 637	9	2 988
29.2	H. v. sonstigen Maschinen für unspezifische Verwendung	146	1 426 025	56	700 726
29.3	Herstellung von land- und forstwirtschaftlichen Maschinen	4	30 450	•	•
29.4	Herstellung von Werkzeugmaschinen	38	81 543	•	•
29.5	H. v. Maschinen für sonstige bestimmte Wirtschaftszweige	154	559 364	51	10 808
29.7	Herstellung von Haushaltsgeräten a.n.g.	23	24 769	10	2 206
DL	H. v. Büromaschinen, DV-Gerät. u. -einricht.; Elektrotechnik u.ä.	1 309	3 388 639	433	135 396
30	Herst. v. Büromaschinen, DV-Geräten und -einrichtungen	161	325 282	59	8 393
31	Herst. v. Geräten der Elektrizitätserzeugung, -verteilung u. ä.	187	935 563	42	11 465
31.1	Herst. v. Elektromotoren, Generatoren, Transformatoren	16	117 130	6	2 517
31.2	Herst. v. Elektrizitätsverteilungs- und -schalteneinrichtungen	31	45 822	•	•
31.3	Herstellung von isolierten Elektrokabeln, -leitungen und -drähten	•	•	•	•
31.4	Herstellung von Akkumulatoren und Batterien	•	•	–	–
31.5	Herstellung von elektrischen Lampen und Leuchten	37	96 170	•	•
31.6	Herstellung von elektrischen Ausrüstungen a.n.g.	89	153 490	20	5 726
32	Rundfunk-, Fernseh- und Nachrichtentechnik	206	1 029 108	53	17 882
32.1	Herstellung von elektronischen Bauelementen	111	585 630	28	9 810
32.2	Herstellung von nachrichtentechnischen Geräten u. Einrichtungen	52	161 508	13	5 224
32.3	H. v. Rundfunk- u. Fernseh- sowie phono-, videotechn. Geräten	43	281 971	12	2 848
33	Medizin-, Mess-, Steuer- u. u. Regelungstechnik, Optik	755	1 098 685	279	97 655
33.1	H. v. medizinischen Geräten und orthopädischen Vorrichtungen	509	649 369	197	66 484
33.2	H. v. Mess-, Kontroll-, Navigations- u.ä. Instrument. u. Vorrichtung	164	376 732	62	24 127
33.3	Herstellung von industriellen Prozesssteuerungsanlagen	•	•	•	•
33.4	Herstellung von optischen und fotografischen Geräten	70	62 668	•	•
33.5	Herstellung von Uhren	•	•	–	–
DM	Fahrzeugbau	123	1 612 573	67	14 895
34	Herstellung von Kraftwagen und Kraftwagenteilen	52	141 246	26	7 146
34.1	Herstellung von Kraftwagen und Kraftwagenmotoren	9	4 160	3	1 222
34.2	Herstellung von Karosserien, Aufbauten und Anhängern	30	24 770	19	3 259
34.3	Herstellung von Teilen und Zubehör für Kraftwagen und Motoren	13	112 315	4	2 664
35	Sonstiger Fahrzeugbau	71	1 471 327	41	7 750
35.1	Schiffbau	32	7 347	26	3 652
35.2	Schienenfahrzeugbau	19	1 396 509	•	•
35.3	Luft- und Raumfahrzeugbau	•	•	•	•
35.4	H. v. Krafträdern, Fahrrädern und Behindertenfahrzeugen	•	•	•	•
35.5	Fahrzeugbau a.n.g.	15	57 558	9	2 988
DN	H. v. Möbeln, Schmuck, Musikinstrumenten u.ä.; Recycling	1 023	498 075	632	133 415
36	H. v. Möbeln, Schmuck, Musikinstrumenten, Sportgeräten u.ä.	954	388 573	609	126 558
36.1	Herstellung von Möbeln	609	219 602	392	88 233
36.2	Herstellung von Schmuck u. ä. Erzeugnissen	141	41 280	113	12 621
36.3	Herstellung von Musikinstrumenten	35	39 180	25	11 893
36.4	Herstellung von Sportgeräten	28	11 540	15	1 391
36.5	Herstellung von Spielwaren	36	9 839	23	2 784
36.6	Herstellung von sonstigen Erzeugnissen	105	67 132	41	9 636
37	Recycling	69	109 501	23	6 857
37.1	Recycling von Schrott	18	6 776	14	5 007
37.2	Recycling von nichtmetallischen Altmaterialien u. Reststoffen	51	102 725	9	1 850
E	Energie- und Wasserversorgung	71	6 512 242	12	1 401
40	Energieversorgung	64	5 988 414	12	1 401
40.1	Elektrizitätsversorgung	51	5 032 866	•	•
40.2	Gasversorgung	5	888 483	•	•
40.3	Fernwärmeversorgung	8	67 065	–	–
41	Wasserversorgung	7	523 828	–	–
F / 45	Baugewerbe	12 512	5 570 259	7 427	1 196 526
45.1	Vorbereitende Baustellenarbeiten	•	•	203	28 041
45.2	Hoch- und Tiefbau	4 985	2 732 296	2 879	384 306
45.3	Bauinstallation	3 447	1 606 125	1 924	438 766
45.4	Sonstiges Baugewerbe	3 729	1 089 269	2 421	345 413
45.5	Vermietung von Baumaschinen und -geräten mit Bedienungspersonal	•	•	–	–
G	Handel; Instandhaltung u. Reparatur von Kfz u. Gebrauchsgütern	23 298	31 511 619	17 582	5 313 164
50	Kfz-Handel; Instandhaltung und Reparatur v. Kfz; Tankstellen	2 735	3 362 819	1 853	743 980

1) Steuerpflichtige mit Lieferungen und Leistungen über 16 617 EUR

nach Rechtsformen und ausgewählten Wirtschaftszweigen 2001

und deren Umsätze mit der Rechtsform						Kenn- zeich- nung
Personengesellschaften		Kapitalgesellschaften		Sonstige Rechtsformen		
Anzahl	1 000 EUR	Anzahl	1 000 EUR	Anzahl	1 000 EUR	
5	6	7	8	9	10	
•	•	•	•	–	–	26.8
135	447 313	378	836 866	3	2 923	DJ
15	82 212	34	184 821	–	–	27
–	–	•	•	–	–	27.1
•	•	7	17 195	–	–	27.2
5	48 730	18	88 617	–	–	27.3
6	10 282	3	45 334	–	–	27.4
•	•	•	•	–	–	27.5
120	365 101	344	652 046	3	2 923	28
•	•	111	228 599	•	•	28.1
4	31 191	13	9 002	–	–	28.2
•	•	•	•	–	–	28.3
3	1 279	•	•	•	•	28.4
31	82 346	99	107 209	–	–	28.5
•	•	59	56 654	•	•	28.6
28	123 459	58	173 322	–	–	28.7
44	142 287	202	1 294 008	4	30 559	DK / 29
4	5 447	•	•	•	•	29.1
18	74 919	72	650 380	–	–	29.2
–	–	•	•	•	•	29.3
•	•	25	75 996	•	•	29.4
17	61 338	86	487 218	–	–	29.5
•	•	8	21 199	•	•	29.7
141	1 173 933	727	1 989 629	8	89 682	DL
•	•	89	225 265	•	•	30
•	•	125	395 216	•	•	31
3	3 034	7	111 579	–	–	31.1
3	23 349	24	21 200	•	•	31.2
6	469 319	•	•	–	–	31.3
–	–	•	•	–	–	31.4
•	•	25	94 181	–	–	31.5
•	•	63	115 165	•	•	31.6
•	•	130	860 470	•	•	32
•	•	•	•	•	•	32.1
•	•	•	•	–	–	32.2
5	22 764	26	256 359	–	–	32.3
•	•	383	508 678	•	•	33
•	•	250	277 639	•	•	33.1
24	177 347	78	175 258	–	–	33.2
•	•	•	•	–	–	33.3
5	3 090	46	46 297	•	•	33.4
–	–	•	•	–	–	33.5
14	99 599	39	1 481 846	3	16 233	DM
•	•	19	24 367	•	•	34
–	–	6	2 938	–	–	34.1
•	•	7	8 087	•	•	34.2
3	96 309	6	13 342	–	–	34.3
•	•	20	1 457 479	•	•	35
•	•	•	•	•	•	35.1
•	•	10	1 392 643	•	•	35.2
–	–	•	•	–	–	35.3
–	–	•	•	–	–	35.4
3	709	3	53 861	–	–	35.5
110	79 431	278	266 886	3	18 342	DN
•	•	241	201 984	•	•	36
67	32 680	150	98 689	–	–	36.1
•	•	13	5 704	•	•	36.2
6	2 110	4	25 176	–	–	36.3
–	–	13	10 149	–	–	36.4
5	411	8	6 645	–	–	36.5
11	1 876	53	55 619	–	–	36.6
•	•	37	64 903	•	•	37
–	–	•	•	•	•	37.1
•	•	•	•	–	–	37.2
•	•	36	6 011 676	•	•	E
•	•	•	•	–	–	40
•	•	20	5 025 318	–	–	40.1
–	–	3	888 254	–	–	40.2
•	•	•	•	–	–	40.3
–	–	•	•	•	•	41
1 432	1 359 466	3 604	2 987 982	49	26 286	F / 45
•	•	•	•	–	–	45.1
724	940 371	1 349	1 385 106	33	22 513	45.2
297	211 316	1 221	953 472	5	2 571	45.3
368	169 969	929	572 685	11	1 201	45.4
•	•	•	•	–	–	45.5
1 821	4 641 549	3 845	21 477 635	50	79 272	G
286	789 718	592	1 827 382	4	1 738	50

## Noch: 3 Umsatzsteuerpflichtige und deren Lieferungen und Leistungen

Kennzeichnung	Wirtschaftszweig	Steuerpflichtige <sup>1)</sup>	Lieferungen und Leistungen	Davon Umsatzsteuerpflichtige	
		Anzahl	1 000 EUR	Einzelunternehmen	
				Anzahl	1 000 EUR
1	2	3	4		
50.1	Handel mit Kraftwagen	1 089	1 800 510	781	271 556
50.2	Instandhaltung und Reparatur von Kraftwagen	1 106	727 864	697	189 682
50.3	Handel mit Kraftwagenteilen und Zubehör	225	191 266	142	39 599
50.4	Hdl. mit Krädern, Teilen u. Zubehör; Instandh. u. Rep. v. Krädern	73	37 846	40	12 491
50.5	Tankstellen	242	605 333	193	230 653
51	Handelsvermittlung und Großhandel (ohne Handel mit Kfz)	4 953	20 309 171	2 986	771 632
51.1	Handelsvermittlung	2 291	493 832	1 981	231 494
51.2	Großhandel mit landwirtschaftl.. Grundstoffen und lebenden Tieren	93	162 760	49	43 376
51.3	Großhandel mit Nahrungsmitteln, Getränken und Tabakwaren	473	1 929 048	221	209 750
51.4	Großhandel mit Gebrauchs- und Verbrauchsgütern	873	1 783 302	393	165 524
51.5	Großhandel mit Rohstoffen, Halbwaren, Altmaterial u. Reststoffen	424	14 489 183	123	58 785
51.6	Großhandel mit Maschinen, Ausrüstungen und Zubehör	387	656 698	96	26 925
51.7	Sonstiger Großhandel	412	794 347	123	35 778
52	Ezlhdl. (o. Handel m. Kfz u. o. Tankst.); Rep. v. Gebrauchsgütern	15 610	7 839 629	12 743	3 797 552
52.1	Einzelhandel mit Waren verschiedener Art (in Verkaufsräumen)	2 823	1 481 911	2 400	652 357
52.2	Facheinzelhandel mit Nahrungsmitteln u.ä. (in Verkaufsräumen)	1 596	485 995	1 421	329 486
52.3	Apotheken; Facheinzelhandel mit med. Artikeln u.ä. (in Verkaufsr.)	1 217	1 408 627	1 104	1 257 241
52.4	Sonstiger Facheinzelhandel (in Verkaufsräumen)	8 080	4 136 916	6 137	1 386 549
52.5	Einzelhandel mit Antiquitäten u. Gebrauchsgütern (in Verkaufsr.)	423	77 899	362	34 588
52.6	Einzelhandel (nicht in Verkaufsräumen)	924	154 468	839	92 498
52.7	Reparatur von Gebrauchsgütern	547	93 813	480	44 832
H / 55	Gastgewerbe	8 522	2 005 852	7 133	908 033
55.1	Hotels, Gasthöfe, Pensionen und Hotels garnis	475	710 132	224	75 497
55.2	Sonstiges Beherbergungsgewerbe	132	47 683	77	17 054
55.3	Restaurants, Cafes, Eisdielen und Imbisshallen	6 820	1 053 794	5 897	707 737
55.4	Sonstiges Gaststättengewerbe	659	79 257	573	55 910
55.5	Kantinen und Caterer	436	114 986	362	51 835
I	Verkehr und Nachrichtenübermittlung	5 236	3 342 144	4 159	487 783
60	Landverkehr; Transport in Rohrfernleitungen	3 721	1 339 095	3 259	347 897
60.1	Eisenbahnen	•	•	•	•
60.2	Sonstiger Landverkehr	3 713	1 213 635	3 259	347 897
60.3	Transport in Rohrfernleitungen	•	•	•	•
61	Schifffahrt	84	114 994	•	•
61.1	See- und Küstenschifffahrt	4	12 609	•	•
61.2	Binnenschifffahrt	80	102 385	•	•
62	Luftfahrt	16	615 480	•	•
62.1	Linienflugverkehr	4	572 280	•	•
62.2	Gelegenheitsflugverkehr	12	43 200	•	•
63	Hilfs- u. Nebentätigkeiten für den Verkehr; Verkehrsvermittlung	972	1 104 956	473	97 046
63.1	Frachturnschlag und Lagerei	20	191 036	3	919
63.2	Sonstige Hilfs- und Nebentätigkeiten für den Verkehr	33	123 697	11	603
63.3	Reisebüros und Reiseveranstalter	684	243 526	383	58 807
63.4	Spedition, sonstige Verkehrsvermittlung	235	546 697	76	36 717
64	Nachrichtenübermittlung	443	167 260	363	26 570
64.1	Postdienste und private Kurierdienste	388	130 266	341	24 760
64.2	Fernmeldedienste	55	37 354	22	1 810
J	Kredit- und Versicherungsgewerbe	466	596 112	304	28 513
65	Kreditgewerbe	34	513 102	•	•
65.1	Zentralbanken und Kreditinstitute	14	500 856	•	•
65.2	Sonstige Finanzierungsinstitutionen	20	12 246	5	1 818
66	Versicherungsgewerbe	8	15 226	•	•
67	Kredit- und Versicherungshilfsgewerbe	424	67 784	298	26 240
67.1	Mit dem Kreditgewerbe verbundene Tätigkeiten	128	34 087	60	5 244
67.2	Mit dem Versicherungsgewerbe verbundene Tätigkeiten	296	33 697	238	20 995
K	Grundstücks- u. Wohnungswesen, Vermiet. bewegl. Sachen u.ä.	37 264	24 973 125	22 841	3 173 614
70	Grundstücks- u. Wohnungswesen	8 737	7 974 800	3 441	619 198
70.1	Erschließung, Kauf und Verkauf v. Grundst., Gebäuden u.ä.	776	1 508 929	91	31 281
70.2	Vermietung u. Verpacht. v. eig. Grundst., Gebäuden u. Whgen.	4 547	4 213 503	1 753	372 368
70.3	Vermittlung u. Verwaltung v. Grundst., Gebäuden u. Whgen.	3 414	2 252 369	1 597	215 550
71	Vermietung beweglicher Sachen ohne Bedienungspersonal	1 076	933 265	667	243 243
71.1	Vermietung von Kraftwagen bis 3,5 t Gesamtgewicht	143	89 301	86	26 090
71.2	Vermietung von sonstigen Verkehrsmitteln	112	128 242	59	11 256
71.3	Vermietung von Maschinen und Geräten	581	583 388	362	174 800
71.4	Vermietung von Gebrauchsgütern a.n.g.	240	132 335	160	31 098
72	Datenverarbeitung und Datenbanken	2 446	1 603 673	1 319	121 852
72.1	Hardwareberatung	172	48 204	127	13 124
72.2	Softwarehäuser	1 249	668 671	684	64 175
72.3	Datenverarbeitungsdienste	794	465 445	397	33 903
72.4	Datenbanken	63	299 358	17	879
72.5	Instandhalt. u. Rep. v. Büromasch., DV-Geräten u. -einrichtungen	84	15 966	61	6 302
72.6	Sonstige mit der Datenverarbeitung verbundene Tätigkeiten	84	106 029	33	3 468
73	Forschung und Entwicklung	373	548 204	149	16 952
73.1	Forschg. u. Entwickl. im Bereich Natur-, Ing.-Wissenschaften u.ä.	282	530 668	98	13 352
73.2	Forschg. u. Entwickl. im Bereich Rechts-, WiSo-Wissensch. u.ä.	91	17 536	51	3 599
74	Erbringung von Dienstleistungen überwiegend für Unternehmen	24 632	13 913 183	17 265	2 172 370
74.1	Rechts-, Steuer- u. Unternehmensberat., Markt- u. Meinungsf.	8 593	6 030 426	6 013	890 121
74.2	Architektur- und Ingenieurbüros	7 062	1 957 332	4 999	588 141
74.3	Technische, physikalische und chemische Untersuchungen	72	59 342	21	2 188
74.4	Werbung	1 799	868 752	1 216	154 960
74.5	Gewerbsmäßige Vermittlung und Überlassung von Arbeitskräften	145	189 789	39	24 821

1) Steuerpflichtige mit Lieferungen und Leistungen über 16 617 EUR

nach Rechtsformen und ausgewählten Wirtschaftszweigen 2001

und deren Umsätze mit der Rechtsform						Kenn- zeich- nung
Personengesellschaften		Kapitalgesellschaften		Sonstige Rechtsformen		
Anzahl	1 000 EUR	Anzahl	1 000 EUR	Anzahl	1 000 EUR	
5	6	7	8	9	10	
90	584 391	214	942 825	4	1 738	50.1
144	163 184	265	374 998	—	—	50.2
24	15 129	59	136 538	—	—	50.3
18	9 182	15	16 173	—	—	50.4
10	17 832	39	356 849	—	—	50.5
381	2 127 908	1 552	17 366 081	34	43 550	51
71	40 568	236	221 642	3	128	51.1
•	•	31	55 449	•	•	51.2
•	•	177	1 044 186	•	•	51.3
83	437 750	389	1 175 710	8	4 318	51.4
75	604 511	220	13 811 486	6	14 400	51.5
42	98 534	241	525 862	8	5 377	51.6
25	219 242	258	531 745	6	7 582	51.7
1 154	1 723 923	1 701	2 284 171	12	33 983	52
•	•	251	456 840	•	•	52.1
103	60 588	72	95 921	—	—	52.2
•	•	57	71 469	•	•	52.3
726	1 166 390	1 209	1 569 067	8	14 911	52.4
37	30 348	24	12 962	—	—	52.5
44	14 773	41	47 196	—	—	52.6
20	18 265	47	30 716	—	—	52.7
798	589 841	583	506 415	8	1 562	H / 55
108	388 022	143	246 613	—	—	55.1
•	•	26	9 645	•	•	55.2
583	165 195	337	180 628	3	234	55.3
•	•	25	11 406	•	•	55.4
•	•	52	58 123	•	•	55.5
348	904 787	699	1 339 181	30	610 393	I
195	91 496	247	365 806	20	533 896	60
—	—	•	•	•	•	60.1
195	91 496	•	•	•	•	60.2
—	—	•	•	—	—	60.3
•	•	7	54 285	4	35 505	61
•	•	•	•	•	•	61.1
•	•	•	•	•	•	61.2
•	•	9	43 367	—	—	62
•	•	•	•	—	—	62.1
•	•	•	•	—	—	62.2
111	159 337	382	807 580	6	40 992	63
•	•	11	151 002	•	•	63.1
•	•	14	99 778	•	•	63.2
•	•	234	161 786	•	•	63.3
•	•	123	395 014	•	•	63.4
26	72 907	54	68 143	—	—	64
16	70 993	31	34 513	—	—	64.1
10	1 913	23	33 631	—	—	64.2
33	7 455	118	504 887	11	55 258	J
4	2 256	•	•	•	•	65
•	•	•	•	•	•	65.1
•	•	12	10 051	•	•	65.2
—	—	•	•	•	•	66
29	5 199	97	36 346	—	—	67
15	2 542	53	26 301	—	—	67.1
14	2 657	44	10 045	—	—	67.2
6 558	6 046 570	7 686	13 815 542	179	1 937 399	K
3 624	2 816 306	1 604	4 010 185	68	529 112	70
225	423 095	456	1 010 350	4	44 204	70.1
2 568	1 203 700	170	2 203 510	56	433 925	70.2
831	1 189 510	978	796 325	8	50 983	70.3
•	•	228	318 920	•	•	71
19	26 110	38	37 101	—	—	71.1
26	81 530	27	35 456	—	—	71.2
•	•	138	219 461	•	•	71.3
•	•	25	26 901	•	•	71.4
•	•	941	1 272 312	•	•	72
9	2 219	36	32 861	—	—	72.1
•	•	478	438 703	•	•	72.2
•	•	339	408 059	•	•	72.3
16	6 617	30	291 861	—	—	72.4
7	510	16	9 154	—	—	72.5
•	•	42	91 674	•	•	72.6
19	5 230	183	517 984	22	8 038	73
16	4 872	158	507 826	10	4 618	73.1
3	358	25	10 158	12	3 420	73.2
2 554	2 647 585	4 730	7 696 142	83	1 397 086	74
1 000	1 572 206	1 564	3 563 779	16	4 320	74.1
828	332 105	1 219	1 027 123	16	9 963	74.2
7	20 783	41	33 426	3	2 944	74.3
181	192 337	396	520 870	6	584	74.4
•	•	88	156 903	•	•	74.5

## Noch: 3 Umsatzsteuerpflichtige und deren Lieferungen und Leistungen

Kennzeichnung	Wirtschaftszweig	Steuerpflichtige <sup>1)</sup>	Lieferungen und Leistungen	Davon Umsatzsteuerpflichtige	
		Anzahl	1 000 EUR	Einzelunternehmen	
				Anzahl	1 000 EUR
1	2	3	4		
74.6	Detekteien und Schutzdienste	215	149 193	139	17 530
74.7	Reinigung von Gebäuden, Inventar und Verkehrsmitteln	1 858	667 739	1 447	192 551
74.8	Erbringung v. sonst. Dienstleistungen überwiegt. für Unternehmen	4 888	3 990 611	3 391	302 059
L / 75	Öffentliche Verwaltung, Verteidigung, Sozialversicherung	•	•	–	–
75.1	Öffentliche Verwaltung	•	•	–	–
M / 80	Erziehung und Unterricht	1 427	311 794	1 123	98 136
80.1	Kindergärten, Vor- und Grundschulen	•	•	–	–
80.2	Weiterführende Schulen	76	47 652	3	417
80.3	Hochschulen	•	•	–	–
80.4	Erwachsenenbildung und sonstiger Unterricht	1 347	260 841	1 120	97 720
N / 85	Gesundheits-, Veterinär- und Sozialwesen	1 567	2 583 228	1 128	187 211
85.1	Gesundheitswesen	1 101	2 212 665	851	157 211
85.2	Veterinärwesen	271	32 732	239	27 152
85.3	Sozialwesen	195	337 832	38	2 848
O	Erbringung sonstiger öffentlicher u. persönlicher Dienstleistungen	12 931	5 049 452	9 681	864 665
90	Abwasser-, Abfallbeseitigung und sonstige Entsorgung	173	308 068	89	13 511
91	Interessenvertret. sowie kirchliche u. sonst. religiöse Vereinig.	526	661 188	12	516
91.1	Wirtschafts- und Arbeitgeberverbände, Berufsorganisationen	85	149 996	–	–
91.2	Gewerkschaften	4	6 880	–	–
91.3	Sonst. Interessenv. sowie kirchl. u. rel. Verein. (o. Soz. u. Sport)	437	504 312	12	516
92	Kultur, Sport und Unterhaltung	6 620	2 293 389	5 260	446 038
92.1	Film- und Videofilmherstellung, -verleih und -vertrieb, Filmtheater	1 018	608 091	649	71 515
92.2	Hörfunk- u. Fernsehanst., H. v. Hörfunk- u. Fernsehprogrammen	57	166 596	19	2 589
92.3	Erbringung von sonst. kulturellen und unterhaltenden Leistungen	3 247	665 145	2 916	220 921
92.4	Korrespondenz- und Nachrichtenbüros, selbständige Journalisten	1 332	111 463	1 272	76 335
92.5	Bibliotheken, Archive, Museen, botanische u. zoologische Gärten	80	42 485	42	8 819
92.6	Sport	460	212 076	221	23 576
92.7	Erbringung v. sonstigen Dienstleistungen für Unterhaltung u. ä.	426	487 533	141	42 283
93	Erbringung von sonstigen Dienstleistungen	5 612	1 786 807	4 320	404 600
A - O	Insgesamt	110 942	107 590 399	75 318	14 054 723

1) Steuerpflichtige mit Lieferungen und Leistungen über 16 617 EUR



nach Rechtsformen und ausgewählten Wirtschaftszweigen 2001

und deren Umsätze mit der Rechtsform						Kenn- zeich- nung
Personengesellschaften		Kapitalgesellschaften		Sonstige Rechtsformen		
Anzahl	1 000 EUR	Anzahl	1 000 EUR	Anzahl	1 000 EUR	
5	6	7	8	9	10	
17	31 510	59	100 152	-	-	74.6
•	•	•	•	•	•	74.7
399	307 138	1 058	2 003 285	40	1 378 129	74.8
-	-	-	-	•	•	L / 75
-	-	-	-	•	•	75.1
68	46 058	209	150 104	27	17 496	M / 80
•	•	-	-	-	-	80.1
4	1 738	45	28 565	24	16 933	80.2
-	-	•	•	•	•	80.3
•	•	•	•	•	•	80.4
193	329 064	136	1 057 934	110	1 009 019	N / 85
151	304 587	78	985 556	21	765 311	85.1
•	•	•	•	-	-	85.2
•	•	•	•	89	243 708	85.3
1 000	682 753	1 602	2 279 659	648	1 222 375	O
•	•	58	154 142	•	•	90
•	•	30	23 648	•	•	91
•	•	-	-	•	•	91.1
-	-	-	-	4	6 880	91.2
6	1 192	30	23 648	389	478 956	91.3
460	425 436	773	888 614	127	533 300	92
•	•	257	315 084	•	•	92.1
•	•	24	46 148	•	•	92.2
194	53 150	128	346 766	9	44 308	92.3
•	•	22	19 420	•	•	92.4
•	•	18	19 374	•	•	92.5
61	22 523	66	83 693	112	82 284	92.6
•	•	258	58 129	•	•	92.7
509	158 901	741	1 213 255	42	10 050	93
13 247	21 358 303	21 228	63 258 907	1 149	8 918 467	A - O

## 4 Umsatzsteuerpflichtige und deren Lieferungen und Leistungen nach

Kennzeichnung	Wirtschaftszweig	Steuerpflichtige <sup>1)</sup>	Lieferungen und Leistungen	Steuerpflichtige Umsätze			
				16%		7%	
				Anzahl	1 000 EUR	Anzahl	1 000 EUR
1	2	3	4	5	6		
A	Land- und Forstwirtschaft	741	342 796	•	•	•	•
01	Landwirtschaft, gewerbliche Jagd	738	341 931	728	280 726	•	•
01.1	Pflanzenbau	63	44 492	62	30 394	•	•
01.2	Tierhaltung	20	19 125	16	739	•	•
01.3	Gemischte Landwirtschaft	8	26 244	8	6 148	4	19 169
01.4	Erbringung v. Dienstleistungen auf der landw. Erzeugerstufe u. ä.	647	252 070	642	243 445	134	8 714
02	Forstwirtschaft	3	865	3	865	–	–
B / 05	Fischerei und Fischzucht	–	–	–	–	–	–
C	Bergbau und Gewinnung von Steinen und Erden	•	•	15	137 625	•	•
CA	Kohlenbergbau, Torfgewinn., Gewinnung von Erdöl u. Erdgas u.ä.	•	•	•	•	•	•
11	Gewinn. v. Erdöl u. Erdgas, Erbring. damit verb. Dienstleistungen	•	•	•	•	•	•
11.1	Gewinnung von Erdöl und Erdgas	•	•	•	•	•	•
CB	Erzbergbau, Gewinn. von Steinen u. Erden, sonstiger Bergbau	•	•	•	•	•	•
14	Gewinnung von Steinen und Erden, sonstiger Bergbau	•	•	•	•	•	•
14.1	Gewinnung von Natursteinen	•	•	•	•	–	–
14.2	Gewinnung von Kies, Sand, Ton und Kaolin	10	55 784	10	55 633	•	•
14.5	Gewinnung von Steinen und Erden a.n.g., sonstiger Bergbau	•	•	•	•	–	–
D	Verarbeitendes Gewerbe	6 891	24 653 102	6 705	13 804 829	1 903	3 197 264
DA	Ernährungsgewerbe und Tabakverarbeitung	719	4 749 041	675	2 120 867	655	2 163 515
15	Ernährungsgewerbe	•	•	•	•	655	2 163 515
15.1	Schlachten und Fleischverarbeitung	161	168 800	150	7 117	142	161 415
15.2	Fischverarbeitung	•	•	7	376	•	•
15.3	Obst- und Gemüseverarbeitung	11	24 602	10	5 295	9	19 193
15.4	Herstellung von pflanzlichen und tierischen Ölen und Fetten	•	•	•	•	–	–
15.5	Milchverarbeitung	19	50 894	•	•	18	42 762
15.6	Mahl- und Schälmaschinen, H. v. Stärke und Stärkeerzeugnissen	•	•	•	•	•	•
15.7	Herstellung von Futtermitteln	7	1 455	6	370	•	•
15.8	Sonstiges Ernährungsgewerbe (ohne Getränkeherstellung)	488	2 458 477	462	218 138	461	1 824 252
15.9	Getränkeherstellung	20	2 016 654	20	1 863 929	•	•
16	Tabakverarbeitung	•	•	•	•	–	–
DB	Textil- und Bekleidungsindustrie	326	341 389	326	276 610	9	137
17	Textilgewerbe	115	86 355	115	77 775	•	•
17.1	Spinnstoffaufbereitung und Spinnerei	•	•	•	•	–	–
17.3	Textilveredlung	11	13 167	11	12 522	•	•
17.4	Herstellung von konfektionierten Textilwaren (ohne Bekleidung)	37	9 307	37	9 283	•	•
17.5	Sonstiges Textilgewerbe (ohne Herstellung von Maschenware)	61	58 956	61	51 043	•	•
17.6	Herstellung von gewirktem und gestricktem Stoff	3	1 911	3	1 911	–	–
17.7	Herstellung von gewirkten und gestrickten Fertigerzeugnissen	•	•	•	•	–	–
18	Bekleidungsindustrie	211	255 034	211	198 835	•	•
18.1	Herstellung von Lederbekleidung	11	8 869	11	8 135	•	•
18.2	Herstellung von Bekleidung (ohne Lederbekleidung)	172	241 299	172	185 868	•	•
18.3	Zurichtung und Färben von Fellen, Herstellung von Pelzwaren	28	4 866	28	4 833	–	–
DC / 19	Ledergewerbe	62	13 364	62	8 079	6	1 097
19.2	Lederverarb. (ohne Herstellung von Lederbekleidung u. Schuhen)	26	4 260	26	4 086	•	•
19.3	Herstellung von Schuhen	36	9 104	36	3 993	•	•
DD / 20	Holzgewerbe (ohne Herstellung von Möbeln)	164	144 518	164	138 659	16	564
20.1	Säge-, Hobel- und Holzimprägnierwerke	41	8 743	41	8 740	3	3
20.2	Furnier-, Sperrholz-, Holzfaserverleim- und -spanplattenwerke	•	•	•	•	–	–
20.3	H. v. Konstruktions-, Fertigbauteilen, Ausbauelementen aus Holz	69	99 055	69	94 023	•	•
20.4	Herst. v. Verpackungsmitteln und Lagerbehältern aus Holz	•	•	•	•	–	–
20.5	H. v. Holzwaren a.n.g., sowie von Kork-, Flecht- und Korbwaren	43	26 940	43	26 116	11	560
DE	Papier-, Verlags- und Druckgewerbe	1 143	2 588 688	1 112	1 639 142	589	635 042
21	Papiergewerbe	57	741 628	56	665 798	10	903
21.1	Herstellung von Holzstoff, Zellstoff, Papier, Karton und Pappe	11	35 399	11	27 368	•	•
21.2	Papier-, Karton- und Pappeverarbeitung	46	706 229	45	638 430	•	•
22	Verlags-, Druckgewerbe, Vervielfältigung	1 086	1 847 060	1 056	973 345	579	634 139
22.1	Verlagsgewerbe	415	1 150 870	389	429 383	328	562 284
22.2	Druckgewerbe	638	592 927	634	470 887	237	64 049
22.3	Vervielfältigung von bespielten Ton-, Bild- und Datenträgern	33	103 263	33	73 075	14	7 805
DF / 23	Kokerei, Mineralölverarb., Herstell. u. Verarb. Spalt- u. Brutstoffen	5	639 986	•	•	–	–
23.2	Mineralölverarbeitung	5	639 986	•	•	–	–
DG / 24	Chemische Industrie	156	6 269 114	155	1 870 053	44	13 410
24.1	Herstellung von chemischen Grundstoffen	25	117 609	25	56 324	–	–
24.3	Herstellung von Anstrichmitteln, Druckfarben und Kittens	8	37 399	8	25 080	•	•
24.4	Herstellung von pharmazeutischen Erzeugnissen	46	4 290 266	46	1 169 323	•	•
24.5	H. v. Seifen, Wasch-, Reinigungs- und Körperpflegemitteln	30	260 381	29	41 445	6	259
24.6	Herstellung von sonstigen chemischen Erzeugnissen	47	1 563 459	47	577 881	22	2 115
DH / 25	Herstellung von Gummi- und Kunststoffwaren	144	336 205	144	296 072	6	419
25.1	Herstellung von Gummiwaren	26	31 614	26	29 361	–	–
25.2	Herstellung von Kunststoffwaren	118	304 590	118	266 711	6	419
DI / 26	Glasgewerbe, Keramik, Verarbeitung von Steinen und Erden	208	395 640	208	333 644	14	150
26.1	Herstellung und Verarbeitung von Glas	34	98 688	34	67 290	–	–
26.2	Keramik (ohne Ziegelei und Baukeramik)	35	59 974	35	34 231	8	130
26.3	H. v. keramischen Wand- und Bodenfliesen und -platten	•	•	•	•	–	–
26.4	Ziegelei, Herstellung von sonstiger Baukeramik	•	•	•	•	–	–
26.5	Herstellung von Zement, Kalk und gebranntem Gips	3	21 060	•	•	•	•
26.6	Herstellung von Erzeugnissen aus Beton, Zement und Gips	49	157 746	49	155 013	3	3

1) Steuerpflichtige mit Lieferungen und Leistungen über 16 617 EUR

der Besteuerung der Umsätze und ausgewählten Wirtschaftszweigen 2001

Steuerpflichtige Umsätze				Steuerfreie Umsätze						Kenn- zeich- nung
zu anderen Steuersätzen		nach § 24 Abs.1 UStG		zusammen		darunter				
						mit Vorsteuerabzug		ohne Vorsteuerabzug		
Anzahl	1 000 EUR	Anzahl	1 000 EUR	Anzahl	1 000 EUR	Fälle	1 000 EUR	Fälle	1 000 EUR	
7	8	9	10	11	12	13	14	15	16	
27	-193	-	-	•	•	•	•	•	•	A
27	-193	-	-	•	•	•	•	•	•	01
•	•	-	-	7	18	•	•	•	•	01.1
-	-	-	-	•	•	•	•	-	-	01.2
•	•	-	-	•	•	•	•	•	•	01.3
22	-329	-	-	23	240	8	115	15	124	01.4
-	-	-	-	-	-	-	-	-	-	02
-	-	-	-	-	-	-	-	-	-	B / 05
3	-7	-	-	•	•	•	•	-	-	C
•	•	-	-	-	-	-	-	-	-	CA
•	•	-	-	-	-	-	-	-	-	11
•	•	-	-	-	-	-	-	-	-	11.1
•	•	-	-	•	•	•	•	-	-	CB
•	•	-	-	•	•	•	•	-	-	14
-	-	-	-	-	-	-	-	-	-	14.1
•	•	-	-	•	•	•	•	-	-	14.2
-	-	-	-	-	-	-	-	-	-	14.5
276	- 46 922	-	-	1 549	7 697 932	1 369	7 526 629	372	171 278	D
13	- 1 219	-	-	57	465 879	41	423 242	26	42 637	DA
•	•	-	-	•	•	•	•	26	42 637	15
-	-	-	-	9	267	•	•	•	•	15.1
-	-	-	-	•	•	•	•	-	-	15.2
-	-	-	-	3	114	3	114	-	-	15.3
-	-	-	-	-	-	-	-	-	-	15.4
-	-	-	-	•	•	•	•	-	-	15.5
-	-	-	-	•	•	-	-	•	•	15.6
-	-	-	-	•	•	•	•	•	•	15.7
8	101	-	-	30	415 985	20	415 241	16	744	15.8
•	•	-	-	8	44 842	8	3 016	4	41 826	15.9
•	•	-	-	•	•	•	•	-	-	16
3	12	-	-	75	64 630	65	60 829	15	3 801	DB
•	•	-	-	31	8 490	25	7 955	9	535	17
-	-	-	-	-	-	-	-	-	-	17.1
•	•	-	-	•	•	•	•	•	•	17.3
•	•	-	-	•	•	•	•	•	•	17.4
-	-	-	-	20	7 835	15	7 302	5	533	17.5
-	-	-	-	-	-	-	-	-	-	17.6
-	-	-	-	•	•	•	•	-	-	17.7
•	•	-	-	44	56 139	40	52 874	6	3 266	18
-	-	-	-	•	•	•	•	-	-	18.1
•	•	-	-	•	•	•	•	•	•	18.2
-	-	-	-	5	33	•	•	•	•	18.3
•	•	-	-	•	•	8	4 179	•	•	DC / 19
•	•	-	-	•	•	•	•	•	•	19.2
-	-	-	-	•	•	•	•	-	-	19.3
12	4 223	-	-	16	1 072	•	•	•	•	DD / 20
-	-	-	-	-	-	-	-	-	-	20.1
•	•	-	-	•	•	•	•	•	•	20.2
•	•	-	-	•	•	•	•	•	•	20.3
-	-	-	-	-	-	-	-	-	-	20.4
•	•	-	-	•	•	•	•	-	-	20.5
66	- 4 995	-	-	370	319 499	315	295 064	104	24 434	DE
7	60	-	-	30	74 867	30	74 002	4	865	21
•	•	-	-	7	7 647	•	•	•	•	21.1
•	•	-	-	23	67 220	•	•	•	•	21.2
59	- 5 055	-	-	340	244 632	285	221 062	100	23 569	22
24	- 5 161	-	-	190	164 365	160	150 376	59	13 988	22.1
31	108	-	-	136	57 882	116	56 125	34	1 758	22.2
4	-2	-	-	14	22 385	9	14 561	7	7 824	22.3
-	-	-	-	•	•	-	-	•	•	DF / 23
-	-	-	-	•	•	-	-	•	•	23.2
9	-53	-	-	82	4 385 705	80	4 360 166	18	25 539	DG / 24
•	•	-	-	•	•	12	61 285	•	•	24.1
•	•	-	-	5	12 316	5	12 316	-	-	24.3
•	•	-	-	30	3 109 954	29	3 103 939	10	6 015	24.4
•	•	-	-	•	•	13	218 629	•	•	24.5
4	-9	-	-	21	983 473	21	963 997	4	19 476	24.6
9	-60	-	-	53	39 774	48	39 219	14	555	DH / 25
•	•	-	-	•	•	12	1 981	•	•	25.1
•	•	-	-	•	•	36	37 238	•	•	25.2
15	17	-	-	43	61 829	35	60 563	16	1 266	DI / 26
3	-10	-	-	10	31 408	8	31 020	7	388	26.1
•	•	-	-	•	•	•	•	4	813	26.2
-	-	-	-	-	-	-	-	-	-	26.3
-	-	-	-	-	-	-	-	-	-	26.4
-	-	-	-	-	-	-	-	-	-	26.5
8	27	-	-	9	2 703	•	•	•	•	26.6

## Noch: 4 Umsatzsteuerpflichtige und deren Lieferungen und Leistungen nach

Kennzeichnung	Wirtschaftszweig	Steuerpflichtige <sup>1)</sup>	Lieferungen und Leistungen	Steuerpflichtige Umsätze			
				16%		7%	
				Anzahl	1 000 EUR	Anzahl	1 000 EUR
1	2	3	4	5	6		
26.7	Be- u. Verarbeitung von Natursteinen a.n.g.	79	28 903	79	28 763	•	•
26.8	Herstellung von sonstigen Mineralerzeugnissen	5	27 920	5	25 945	–	–
DJ	Metallerzeugung und -bearbeitung, H. v. Metallerzeugnissen	1 120	1 486 082	1 120	1 354 082	30	6 795
27	Metallerzeugung und -bearbeitung	70	285 575	70	269 628	9	2 539
27.1	Erzeugung von Roheisen, Stahl, Ferrolegierungen (EGKS)	4	29 312	4	26 458	•	•
27.2	Herstellung von Rohren	10	26 296	10	25 756	–	–
27.3	Sonst. erste Bearbeitung v. Eisen u. Stahl, H. v. Ferrolegierungen	31	138 271	31	133 598	4	158
27.4	Erzeugung und erste Bearbeitung von NE-Metallen	13	56 264	13	54 010	–	–
27.5	Gießereiindustrie	12	35 433	12	29 807	•	•
28	Herstellung von Metallerzeugnissen	1 050	1 200 506	1 050	1 084 453	21	4 256
28.1	Stahl- und Leichtmetallbau	269	300 420	269	264 429	3	1
28.2	Kessel- und Behälterbau (ohne Herstellung von Dampfkesseln)	24	43 823	24	42 764	•	•
28.3	Herstellung von Dampfkesseln (ohne Zentralheizungskessel)	3	48 601	•	•	–	–
28.4	Herstellung von Schmiede-, Press-, Zieh- und Stanzteilen u. ä.	10	79 439	•	•	–	–
28.5	Oberflächenveredelung, Wärmebehandlung und Mechanik a.n.g.	394	275 697	394	261 746	7	123
28.6	H. v. Schneidwaren, Werkzeugen, Schlössern und Beschlägen	192	121 346	192	115 455	•	•
28.7	Herstellung von sonstigen Eisen-, Blech- und Metallwaren	158	331 181	158	272 218	5	4 115
DK / 29	Maschinenbau	389	2 189 788	388	1 526 323	18	764
29.1	H. v. Maschinen für die Erzeug. u. Nutzung v. mechan. Energie	24	67 637	24	65 816	•	•
29.2	H. v. sonstigen Maschinen für unspezifische Verwendung	146	1 426 025	146	1 068 328	6	90
29.3	Herstellung von land- und forstwirtschaftlichen Maschinen	4	30 450	•	•	–	–
29.4	Herstellung von Werkzeugmaschinen	38	81 543	38	40 947	•	•
29.5	H. v. Maschinen für sonstige bestimmte Wirtschaftszweige	154	559 364	154	326 581	7	672
29.7	Herstellung von Haushaltsgeräten a.n.g.	23	24 769	•	•	•	•
DL	H. v. Büromasch., DV-Geräten u. -einricht.; Elektrotechnik usw.	1 309	3 388 639	1 201	1 919 565	459	372 582
30	H. v. Büromasch., DV-Geräten u. -einrichtungen	161	325 282	161	258 987	11	30
31	H. v. Geräten der Elektrizitätserzeugung, -verteilung u.ä.	187	935 563	186	767 147	6	288
31.1	Herstellung von Elektromotoren, Generatoren, Transformatoren	16	117 130	16	85 406	•	•
31.2	Herstellung von Elektrizitätsverteilungs- und -schalteinrichtungen	31	45 822	31	41 036	–	–
31.3	Herstellung von isolierten Elektrokabeln, -leitungen und -drähten	•	•	•	•	–	–
31.4	Herstellung von Akkumulatoren und Batterien	•	•	•	•	–	–
31.5	Herstellung von elektrischen Lampen und Leuchten	37	96 170	37	76 263	–	–
31.6	Herstellung von elektrischen Ausrüstungen a.n.g.	89	153 490	88	131 012	4	213
32	Rundfunk-, Fernseh- und Nachrichtentechnik	206	1 029 108	205	400 963	10	498
32.1	Herstellung von elektronischen Bauelementen	111	585 630	110	164 567	•	•
32.2	H. v. nachrichtentechnischen Geräten und Einrichtungen	52	161 508	52	145 026	•	•
32.3	H. v. Rundf.- u. Fernsehgeräten sowie phono- u. videotech. Gerät.	43	281 971	43	91 370	•	•
33	Medizin-, Mess-, Steuer- und Regelungstechnik, Optik	755	1 098 685	649	492 468	432	371 766
33.1	H. v. medizinischen Geräten und orthopäd. Vorrichtungen	509	649 369	403	212 752	422	371 596
33.2	H. v. Mess-, Kontroll-, Navigations- u.ä. Instrument. u. Vorricht.	164	376 732	164	226 821	•	•
33.3	Herstellung von industriellen Prozesssteuerungsanlagen	•	•	•	•	•	•
33.4	Herstellung von optischen und fotografischen Geräten	70	62 668	70	42 992	•	•
33.5	Herstellung von Uhren	•	•	•	•	–	–
DM	Fahrzeugbau	123	1 612 573	123	1 229 680	10	1 107
34	Herstellung von Kraftwagen und Kraftwagenteilen	52	141 246	52	50 467	4	390
34.1	Herstellung von Kraftwagen und Kraftwagenmotoren	9	4 160	9	3 768	•	•
34.2	Herstellung von Karosserien, Aufbauten und Anhängern	30	24 770	30	14 254	•	•
34.3	H. v. Teilen und Zubehör für Kraftwagen u. Kraftwagenmotoren	13	112 315	13	32 445	•	•
35	Sonstiger Fahrzeugbau	71	1 471 327	71	1 179 214	6	717
35.1	Schiffbau	32	7 347	32	7 326	•	•
35.2	Schienenfahrzeugbau	19	1 396 509	19	1 116 572	•	•
35.3	Luft- und Raumfahrzeugbau	•	•	•	•	–	–
35.4	H. v. Krafrädern, Fahrrädern und Behindertenfahrzeugen	•	•	•	•	•	•
35.5	Fahrzeugbau a.n.g.	15	57 558	15	50 236	•	•
DN	H. v. Möbeln, Schmuck, Musikinstr., Sportgeräten u.ä.; Recycling	1 023	498 075	1 022	452 078	47	1 682
36	H. v. Möbeln, Schmuck, Musikinstrum., Sportgeräten, Spielwaren	954	388 573	953	344 905	43	1 679
36.1	Herstellung von Möbeln	609	219 602	609	218 275	7	23
36.2	Herstellung von Schmuck und ähnlichen Erzeugnissen	141	41 280	141	22 837	5	13
36.3	Herstellung von Musikinstrumenten	35	39 180	35	25 961	•	•
36.4	Herstellung von Sportgeräten	28	11 540	28	10 933	•	•
36.5	Herstellung von Spielwaren	36	9 839	36	8 594	•	•
36.6	Herstellung von sonstigen Erzeugnissen	105	67 132	104	58 306	17	1 536
37	Recycling	69	109 501	69	107 173	4	3
37.1	Recycling von Schrott	18	6 776	18	6 577	•	•
37.2	Recycling von nichtmetallischen Altmaterialien und Reststoffen	51	102 725	51	100 595	•	•
E	Energie- und Wasserversorgung	71	6 512 242	70	6 115 083	10	355 663
40	Energieversorgung	64	5 988 414	63	5 954 756	6	260
40.1	Elektrizitätsversorgung	51	5 032 866	50	5 008 350	•	•
40.2	Gasversorgung	5	888 483	5	879 838	•	•
40.3	Fernwärmeversorgung	8	67 065	8	66 568	–	–
41	Wasserversorgung	7	523 828	7	160 327	4	355 403
F / 45	Baugewerbe	12 512	5 570 259	12 494	5 581 192	173	23 104
45.1	Vorbereitende Baustellenarbeiten	•	•	•	•	8	106
45.2	Hoch- und Tiefbau	4 985	2 732 296	4 972	2 764 656	59	21 278
45.3	Bauinstallation	3 447	1 606 125	3 447	1 597 954	55	800
45.4	Sonstiges Baugewerbe	3 729	1 089 269	3 724	1 077 166	51	920
45.5	Vermietung von Baumaschinen und -geräten mit Bedienungspersonal	•	•	•	•	–	–
G	Handel; Instandhaltung u. Reparatur v. Kfz u. Gebrauchsgütern	23 298	31 511 619	22 660	26 547 056	8 851	3 205 702

1) Steuerpflichtige mit Lieferungen und Leistungen über 16 617 EUR

der Besteuerung der Umsätze und ausgewählten Wirtschaftszweigen 2001

Steuerpflichtige Umsätze				Steuerfreie Umsätze						Kenn- zeich- nung
zu anderen Steuersätzen		nach § 24 Abs.1 UStG		zusammen		darunter				
						mit Vorsteuerabzug		ohne Vorsteuerabzug		
Anzahl	1 000 EUR	Anzahl	1 000 EUR	Anzahl	1 000 EUR	Fälle	1 000 EUR	Fälle	1 000 EUR	
7	8	9	10	11	12	13	14	15	16	
•	•	-	-	•	•	3	89	•	•	26.7
•	•	-	-	•	•	3	1 973	•	•	26.8
54	-150	-	-	181	125 355	156	108 806	37	16 548	DJ
5	9	-	-	26	13 400	25	12 691	4	709	27
•	•	-	-	•	•	•	•	-	-	27.1
-	-	-	-	4	540	4	540	-	-	27.2
•	•	-	-	•	•	5	4 466	•	•	27.3
•	•	-	-	•	•	5	1 762	•	•	27.4
•	•	-	-	9	3 253	•	•	•	•	27.5
49	-159	-	-	155	111 956	131	96 115	33	15 839	28
13	11	-	-	20	35 979	16	35 936	4	43	28.1
•	•	-	-	4	1 041	•	•	•	•	28.2
-	-	-	-	•	•	•	•	-	-	28.3
•	•	-	-	•	•	•	•	•	•	28.4
18	-41	-	-	46	13 869	38	13 762	9	106	28.5
•	•	-	-	35	5 885	•	•	•	•	28.6
8	-87	-	-	47	54 936	41	39 778	10	15 158	28.7
24	-642	-	-	121	663 343	113	659 371	25	3 950	DK / 29
•	•	-	-	•	•	•	•	•	•	29.1
15	-305	-	-	39	357 911	35	357 344	11	545	29.2
-	-	-	-	•	•	•	•	-	-	29.3
•	•	-	-	•	•	14	38 937	•	•	29.4
4	-333	-	-	48	232 444	44	231 807	9	637	29.5
•	•	-	-	•	•	9	891	•	•	29.7
40	-637	-	-	374	1 097 128	346	1 087 296	72	9 832	DL
5	1	-	-	42	66 264	34	66 042	12	223	30
17	253	-	-	67	167 875	62	162 642	16	5 232	31
•	•	-	-	•	•	•	•	•	•	31.1
3	-3	-	-	4	4 789	•	•	•	•	31.2
•	•	-	-	9	71 793	9	71 793	-	-	31.3
-	-	-	-	•	•	•	•	•	•	31.4
5	243	-	-	11	19 664	•	•	•	•	31.5
5	48	-	-	35	22 216	32	19 341	10	2 875	31.6
5	-885	-	-	84	628 531	77	626 363	20	2 169	32
•	•	-	-	45	420 575	45	419 812	5	763	32.1
•	•	-	-	20	17 361	15	16 085	7	1 276	32.2
•	•	-	-	19	190 596	17	190 465	8	130	32.3
13	-7	-	-	181	234 458	173	232 250	24	2 209	33
5	6	-	-	69	65 015	62	63 282	12	1 733	33.1
•	•	-	-	77	149 911	77	149 701	9	210	33.2
-	-	-	-	•	•	•	•	-	-	33.3
•	•	-	-	•	•	•	•	3	266	33.4
-	-	-	-	-	-	-	-	-	-	33.5
6	- 43 564	-	-	34	425 349	31	400 331	10	25 018	DM
3	2	-	-	18	90 387	16	81 431	6	8 957	34
•	•	-	-	•	•	3	4	•	•	34.1
•	•	-	-	•	•	4	2 021	•	•	34.2
•	•	-	-	•	•	9	79 406	•	•	34.3
3	- 43 565	-	-	16	334 962	15	318 901	4	16 061	35
-	-	-	-	•	•	4	18	-	-	35.1
3	- 43 565	-	-	•	•	8	307 311	•	•	35.2
-	-	-	-	•	•	•	•	•	•	35.3
-	-	-	-	•	•	•	•	-	-	35.4
-	-	-	-	•	•	•	•	-	-	35.5
24	146	-	-	133	44 169	117	26 586	30	17 583	DN
21	12	-	-	118	41 977	105	24 644	25	17 333	36
•	•	-	-	36	1 304	29	912	11	392	36.1
-	-	-	-	19	18 430	16	1 821	4	16 609	36.2
•	•	-	-	14	13 194	12	13 065	3	129	36.3
-	-	-	-	•	•	5	604	•	•	36.4
-	-	-	-	•	•	14	1 059	•	•	36.5
5	10	-	-	29	7 279	29	7 183	3	96	36.6
3	134	-	-	15	2 192	12	1 942	5	250	37
-	-	-	-	•	•	•	•	•	•	37.1
3	134	-	-	•	•	•	•	•	•	37.2
6	- 2 587	-	-	10	44 084	6	4 918	7	39 166	E
•	•	-	-	•	•	6	4 918	•	•	40
•	•	-	-	6	26 069	3	4 418	•	•	40.1
•	•	-	-	•	•	•	•	•	•	40.2
-	-	-	-	•	•	•	•	-	-	40.3
•	•	-	-	•	•	-	-	•	•	41
504	- 91 826	-	-	482	57 790	183	12 316	321	45 474	F / 45
7	-919	-	-	7	1 965	4	30	4	1 935	45.1
190	- 88 783	-	-	204	35 145	72	2 708	144	32 437	45.2
167	- 1 427	-	-	155	8 799	71	7 102	91	1 697	45.3
140	-698	-	-	116	11 880	36	2 476	82	9 405	45.4
-	-	-	-	-	-	-	-	-	-	45.5
456	1 389	-	-	4 398	1 757 472	3 385	1 615 863	1 444	140 076	G

## Noch: 4 Umsatzsteuerpflichtige und deren Lieferungen und Leistungen nach

Kennzeichnung	Wirtschaftszweig	Steuerpflichtige <sup>1)</sup>	Lieferungen und Leistungen	Steuerpflichtige Umsätze			
				16%		7%	
				Anzahl	1 000 EUR	Anzahl	1 000 EUR
1	2	3	4	5	6		
50	Kfz-Handel; Instandhaltung u. Reparatur v. Kfz.; Tankstellen	2 735	3 362 819	2 726	3 184 377	347	50 327
50.1	Handel mit Kraftwagen	1 089	1 800 510	1 080	1 701 949	58	830
50.2	Instandhaltung und Reparatur von Kraftwagen	1 106	727 864	1 106	707 511	37	856
50.3	Handel mit Kraftwagenteilen und Zubehör	225	191 266	225	181 404	28	298
50.4	Hdl. m. Krafträdern, Teilen u. Zubehör; Instand. u. Rep. v. Krädern	73	37 846	73	37 472	8	44
50.5	Tankstellen	242	605 333	242	556 043	216	48 298
51	Handelsvermittlung und Großhandel (ohne Handel mit Kfz.)	4 953	20 309 171	4 829	17 258 589	943	1 697 588
51.1	Handelsvermittlung	2 291	493 832	2 276	427 835	162	16 213
51.2	Ghdl. mit landwirtschaftlichen Grundstoffen u. lebenden Tieren	93	162 760	81	26 148	79	133 004
51.3	Ghdl. mit Nahrungsmitteln, Getränken und Tabakwaren	473	1 929 048	422	667 979	391	1 170 785
51.4	Ghdl. mit Gebrauchs- und Verbrauchsgütern	873	1 783 302	864	1 602 723	147	84 018
51.5	Ghdl. m. Rohstoffen, Halbwaren, Altmaterialien und Reststoffen	424	14 489 183	421	13 675 353	38	36 760
51.6	Ghdl. mit Maschinen, Ausrüstungen und Zubehör	387	656 698	378	542 278	34	615
51.7	Sonstiger Großhandel	412	794 347	387	316 273	92	256 193
52	Ehdl. (o. Hdl. mit Kfz., o. Tankstellen); Rep. v. Gebrauchsgütern	15 610	7 839 629	15 105	6 104 089	7 561	1 457 787
52.1	Ehdl. mit Waren verschiedener Art (in Verkaufsräumen)	2 823	1 481 911	2 768	799 012	2 288	644 262
52.2	Fach-Ehdl. mit Nahrungsmitteln, Getränken u.ä. (in Verkaufsr.)	1 596	485 995	1 440	208 873	1 358	271 444
52.3	Apotheken; Fach-Ehdl. m. medizin. u.ä. Artikeln (in Verkaufsr.)	1 217	1 408 627	1 214	1 340 935	984	59 365
52.4	Sonstiger Facheinzelhandel (in Verkaufsräumen)	8 080	4 136 916	7 912	3 522 314	2 367	395 994
52.5	Ehdl. mit Antiquitäten und Gebrauchtwaren (in Verkaufsräumen)	423	77 899	398	40 804	137	32 240
52.6	Einzelhandel (nicht in Verkaufsräumen)	924	154 468	828	100 984	402	52 013
52.7	Reparatur von Gebrauchsgütern	547	93 813	545	91 167	25	2 470
H / 55	Gastgewerbe	8 522	2 005 852	8 483	1 783 225	5 257	191 065
55.1	Hotels, Gasthöfe, Pensionen und Hotels garnis	475	710 132	475	697 507	144	2 912
55.2	Sonstiges Beherbergungsgewerbe	132	47 683	131	40 429	26	1 759
55.3	Restaurants, Cafes, Eisdielen und Imbisshallen	6 820	1 053 794	6 786	896 205	4 532	154 375
55.4	Sonstiges Gaststättengewerbe	659	79 257	659	74 063	255	3 939
55.5	Kantinen und Caterer	436	114 986	432	75 020	300	28 081
I	Verkehr und Nachrichtenübermittlung	5 236	3 342 144	4 538	1 765 103	2 403	650 871
60	Landverkehr; Transport in Rohrfernleitungen	3 721	1 339 095	3 040	676 196	2 245	627 179
60.1	Eisenbahnen	.	.	.	.	3	119
60.2	Sonstiger Landverkehr	3 713	1 213 635	3 032	553 168	2 242	627 060
60.3	Transport in Rohrfernleitungen	.	.	.	.	-	-
61	Schifffahrt	84	114 994	83	56 626	.	.
61.1	See- und Küstenschifffahrt	4	12 609	4	179	.	.
61.2	Binnenschifffahrt	80	102 385	79	56 447	.	.
62	Luffahrt	16	615 480	16	14 681	-	-
62.1	Linienflugverkehr	4	572 280	4	6 635	-	-
62.2	Gelegenheitsflugverkehr	12	43 200	12	8 046	-	-
63	Hilfs- und Nebentätigkeiten für den Verkehr; Verkehrsvermittlung	972	1 104 956	958	855 402	118	8 113
63.1	Frachtlumschlag und Lagerei	20	191 036	20	185 058	6	5 794
63.2	Sonstige Hilfs- und Nebentätigkeiten für den Verkehr	33	123 697	32	47 117	3	24
63.3	Reisebüros und Reiseveranstalter	684	243 526	676	147 507	91	2 048
63.4	Spedition, sonstige Verkehrsvermittlung	235	546 697	230	475 721	18	246
64	Nachrichtenübermittlung	443	167 620	441	162 198	.	.
64.1	Postdienste und private Kurierdienste	388	130 266	386	125 380	.	.
64.2	Fernmeldedienste	55	37 354	55	36 819	.	.
J	Kredit- und Versicherungsgewerbe	466	596 112	461	592 759	36	1 403
65	Kreditgewerbe	34	513 102	34	510 929	.	.
65.1	Zentralbanken und Kreditinstitute	14	500 856	14	498 851	.	.
65.2	Sonstige Finanzierungsinstitutionen	20	12 246	20	12 078	.	.
66	Versicherungsgewerbe	8	15 226	8	15 076	.	.
67	Kredit- und Versicherungshilfsgewerbe	424	67 784	419	66 754	29	671
67.1	Mit dem Kreditgewerbe verbundene Tätigkeiten	128	34 087	127	33 781	8	180
67.2	Mit dem Versicherungsgewerbe verbundene Tätigkeiten	296	33 697	292	32 973	21	491
K	Grundstücks- und Wohnungswesen, Vermiet. beweg. Sachen u.ä.	37 264	24 973 125	36 999	18 192 040	2 839	1 179 322
70	Grundstücks- und Wohnungswesen	8 737	7 974 800	8 679	4 118 083	289	36 301
70.1	Erschließung, Kauf, Verkauf v. Grundstück. u. Gebäud. u. Whng.	776	1 508 929	762	1 066 038	20	3 599
70.2	Vermietung u. Verpacht. v. eigenen Grundst., Gebäud. u. Whng.	4 547	4 213 503	4 522	1 384 888	153	29 516
70.3	Vermittlung u. Verwaltung v. Grundst., Gebäud. u. Wohnungen	3 414	2 252 369	3 395	1 667 157	116	3 186
71	Vermietung beweglicher Sachen ohne Bedienungspersonal	1 076	933 265	1 070	783 332	180	19 033
71.1	Vermietung von Kraftwagen bis 3,5 t Gesamtgewicht	143	89 301	142	84 300	17	713
71.2	Vermietung von sonstigen Verkehrsmitteln	112	128 242	108	57 202	7	988
71.3	Vermietung von Maschinen und Geräten	581	583 388	581	527 155	77	12 750
71.4	Vermietung von Gebrauchsgütern a.n.g.	240	132 335	239	114 674	79	4 581
72	Datenverarbeitung und Datenbanken	2 446	1 603 673	2 439	1 450 468	183	29 852
72.1	Hardwareberatung	172	48 204	171	47 103	.	.
72.2	Softwarehäuser	1 249	668 671	1 246	601 495	84	27 367
72.3	Datenverarbeitungsdienste	794	465 445	792	382 144	67	871
72.4	Datenbanken	63	299 358	62	298 975	.	.
72.5	Instandhalt. u. Rep. v. Büromasch., DV-Geräten u. -einrichtungen	84	15 966	84	15 650	5	248
72.6	Sonstige mit der Datenverarbeitung verbundene Tätigkeiten	84	106 029	84	105 101	.	.
73	Forschung und Entwicklung	373	548 204	365	437 673	78	21 131
73.1	Forschung u. Entwickl. i. Bereich Natur-, Ing.-wissenschaften u.a.	282	530 668	277	423 683	45	17 736
73.2	Forsch. u. Entwickl. i. Bereich Rechts-, WiSo-wissenschaften u.a.	91	17 536	88	13 991	33	3 395
74	Erbringung von Dienstleistungen überwiegend für Unternehmen	24 632	13 913 183	24 446	11 402 485	2 109	1 073 006
74.1	Rechts-, Steuer- und Unternehmensberat., Mark- und Meinungsf.	8 593	6 030 426	8 575	5 565 625	704	185 683
74.2	Architektur- und Ingenieurbüros	7 062	1 957 332	7 049	1 924 855	215	2 530
74.3	Technische, physikalische und chemische Untersuchungen	72	59 342	71	57 456	7	163

1) Steuerpflichtige mit Lieferungen und Leistungen über 16 617 EUR

der Besteuerung der Umsätze und ausgewählten Wirtschaftszweigen 2001

Steuerpflichtige Umsätze				Steuerfreie Umsätze						Kenn- zeich- nung
zu anderen Steuersätzen		nach § 24 Abs.1 UStG		zusammen		darunter				
						mit Vorsteuerabzug		ohne Vorsteuerabzug		
Anzahl	1 000 EUR	Anzahl	1 000 EUR	Anzahl	1 000 EUR	Fälle	1 000 EUR	Fälle	1 000 EUR	
7	8	9	10	11	12	13	14	15	16	
93	576	-	-	744	127 539	550	103 429	321	22 616	50
40	517	-	-	460	97 214	370	83 469	177	13 732	50.1
34	-270	-	-	147	19 767	86	10 331	82	7 956	50.2
10	244	-	-	69	9 320	62	8 939	17	381	50.3
-	-	-	-	23	331	16	287	12	44	50.4
9	86	-	-	45	906	16	404	33	502	50.5
152	- 1 684	-	-	1 226	1 354 677	1 038	1 278 340	297	76 300	51
30	193	-	-	288	49 591	211	41 581	98	8 002	51.1
3	1	-	-	16	3 608	12	3 281	6	327	51.2
15	911	-	-	91	89 373	71	89 037	24	336	51.3
40	-500	-	-	339	97 061	304	91 277	70	5 784	51.4
36	- 3 163	-	-	124	780 233	104	738 053	29	42 150	51.5
16	-41	-	-	165	113 846	151	111 880	30	1 966	51.6
12	915	-	-	203	220 966	185	203 231	40	17 735	51.7
211	2 497	-	-	2 428	275 256	1 797	234 093	826	41 160	52
48	827	-	-	449	37 810	228	31 084	261	6 726	52.1
16	936	-	-	86	4 743	47	4 138	42	605	52.2
16	38	-	-	211	8 288	169	7 893	49	395	52.3
117	565	-	-	1 489	218 043	1 199	185 538	415	32 504	52.4
5	138	-	-	94	4 717	75	4 130	28	587	52.5
4	3	-	-	71	1 468	55	1 156	26	311	52.6
5	-10	-	-	28	186	24	153	5	33	52.7
86	- 17 764	-	-	220	49 327	67	14 598	158	34 729	H / 55
18	- 18 818	-	-	50	28 531	13	2 889	38	25 643	55.1
•	•	-	-	•	•	•	•	23	5 495	55.2
57	1 019	-	-	115	2 195	41	249	78	1 946	55.3
6	21	-	-	15	1 234	3	6	12	1 229	55.4
•	•	-	-	•	•	•	•	7	417	55.5
85	- 1 128	-	-	783	927 298	549	880 872	419	46 426	I
60	- 1 086	-	-	215	36 805	114	18 012	122	18 793	60
•	•	-	-	•	•	•	•	•	•	60.1
•	•	-	-	•	•	•	•	•	•	60.2
-	-	-	-	-	-	-	-	-	-	60.3
•	•	-	-	•	•	•	•	4	96	61
•	•	-	-	•	•	•	•	•	•	61.1
•	•	-	-	•	•	•	•	•	•	61.2
•	•	-	-	•	•	7	600 435	•	•	62
•	•	-	-	•	•	3	565 298	•	•	62.1
-	-	-	-	•	•	4	35 137	•	•	62.2
21	-49	-	-	515	241 490	391	217 131	280	24 359	63
-	-	-	-	3	184	•	•	•	•	63.1
3	10	-	-	7	76 546	•	•	•	•	63.2
5	76	-	-	407	93 895	301	74 003	245	19 892	63.3
13	-135	-	-	98	70 866	84	68 875	31	1 990	63.4
•	•	-	-	24	4 072	17	1 258	11	2 814	64
•	•	-	-	19	3 557	•	•	•	•	64.1
•	•	-	-	5	515	•	•	•	•	64.2
9	1 129	-	-	17	822	•	•	•	•	J
•	•	-	-	•	•	3	500	-	-	65
•	•	-	-	•	•	•	•	-	-	65.1
•	•	-	-	•	•	•	•	-	-	65.2
-	-	-	-	-	-	-	-	-	-	66
•	•	-	-	•	•	13	322	•	•	67
•	•	-	-	•	•	5	97	-	-	67.1
•	•	-	-	•	•	8	226	•	•	67.2
2 014	- 85 892	-	-	5 604	5 687 654	1 605	873 521	4 301	4 814 100	K
243	- 48 653	-	-	2 536	3 869 070	176	27 358	2 435	3 841 712	70
29	- 51 447	-	-	252	490 738	22	6 275	241	484 463	70.1
112	- 5 665	-	-	1 489	2 804 765	79	16 795	1 447	2 787 970	70.2
102	8 459	-	-	795	573 567	75	4 289	747	569 278	70.3
37	- 2 880	-	-	143	133 781	76	116 069	79	17 709	71
7	-1	-	-	31	4 289	16	3 289	19	1 000	71.1
4	-2	-	-	25	70 054	16	67 384	13	2 670	71.2
20	- 2 857	-	-	70	46 339	38	44 704	36	1 631	71.3
6	-20	-	-	17	13 099	6	692	11	12 407	71.4
21	- 2 358	-	-	361	125 710	235	109 894	171	15 810	72
•	•	-	-	17	821	9	692	10	129	72.1
11	-596	-	-	224	40 405	155	36 348	98	4 052	72.2
6	18	-	-	91	82 412	56	71 320	46	11 091	72.3
•	•	-	-	9	244	3	39	6	205	72.4
-	-	-	-	6	68	3	52	3	16	72.5
•	•	-	-	14	1 760	9	1 444	8	317	72.6
11	-511	-	-	92	89 910	77	83 943	26	5 958	73
11	-511	-	-	79	89 761	70	83 867	20	5 885	73.1
-	-	-	-	13	150	7	76	6	74	73.2
1 702	- 31 490	-	-	2 472	1 469 183	1 041	536 257	1 590	932 912	74
1 255	- 5 178	-	-	1 094	284 295	357	155 436	809	128 855	74.1
303	- 23 220	-	-	470	53 167	207	27 439	292	25 720	74.2
4	-1	-	-	19	1 723	13	558	7	1 166	74.3

## Noch: 4 Umsatzsteuerpflichtige und deren Lieferungen und Leistungen nach

Kennzeichnung	Wirtschaftszweig	Steuerpflichtige <sup>1)</sup>	Lieferungen und Leistungen	Steuerpflichtige Umsätze			
				16%		7%	
				Anzahl	1 000 EUR	Anzahl	1 000 EUR
		1	2	3	4	5	6
74.4	Werbung	1 799	868 752	1 786	842 747	214	20 788
74.5	Gewerbsmäßige Vermittlung und Überlassung von Arbeitskräften	145	189 789	145	181 231	9	8 410
74.6	Detekteien und Schutzdienste	215	149 193	214	148 619	4	4
74.7	Reinigung von Gebäuden, Inventar und Verkehrsmitteln	1 858	667 739	1 858	664 485	41	1 702
74.8	Erbringung v. sonst. Dienstleistungen überwiegt. für Unternehmen	4 888	3 990 611	4 748	2 017 466	915	853 725
L / 75	Öffentliche Verwaltung, Verteidigung, Sozialversicherung	•	•	•	•	•	•
75.1	Öffentliche Verwaltung	•	•	•	•	•	•
M / 80	Erziehung und Unterricht	1 427	311 794	1 392	200 612	527	17 365
80.1	Kindergärten, Vor- und Grundschulen	•	•	•	•	–	–
80.2	Weiterführende Schulen	76	47 652	65	17 716	49	9 010
80.3	Hochschulen	•	•	•	•	•	•
80.4	Erwachsenenbildung und sonstiger Unterricht	1 347	260 841	1 323	182 365	•	•
N / 85	Gesundheits-, Veterinär- und Sozialwesen	1 567	2 583 228	1 174	179 126	924	110 404
85.1	Gesundheitswesen	1 101	2 212 665	729	113 922	633	69 255
85.2	Veterinärwesen	271	32 732	271	31 283	179	1 355
85.3	Sozialwesen	195	337 832	174	33 921	112	39 794
O	Erbringung sonst. öffentlichen u. persönlichen Dienstleistungen	12 931	5 049 452	11 764	3 072 824	4 512	913 934
90	Abwasser-, Abfallbeseitigung und sonstige Entsorgung	173	308 068	172	306 105	8	1 945
91	Interessenvert. sowie kirchl. u. sonst. rel. Vereinig. (o. Soz. u. Sp.)	526	661 188	475	254 215	294	170 789
91.1	Wirtschafts- und Arbeitgeberverbände, Berufsorganisationen	85	149 996	84	92 921	•	•
91.2	Gewerkschaften	4	6 880	4	5 415	•	•
91.3	Sonst. Interessenvertret. sowie kirchl. u. sonst. rel. Vereinigungen	437	504 312	387	155 879	246	133 395
92	Kultur, Sport und Unterhaltung	6 620	2 293 389	5 523	1 012 546	3 612	613 853
92.1	Film- u. Videofilmherstellung, -verleih, -vertrieb, Filmtheater	1 018	608 091	944	255 008	414	339 526
92.2	Hörfunk- u. Fernsehanstalten, H. v. Hörfunk- u. Fernsehprogr.	57	166 596	54	160 694	28	5 964
92.3	Erbringung von sonst. kulturellen und unterhaltenden Leistungen	3 247	665 145	2 711	277 151	1 816	161 760
92.4	Korrespondenz- u. Nachrichtenbüros sowie selbst. Journalisten	1 332	111 463	859	54 949	1 026	55 310
92.5	Bibliotheken, Archive, Museen, botan- u. zoologische Gärten	80	42 485	76	9 755	•	•
92.6	Sport	460	212 076	454	171 273	205	31 556
92.7	Erbringung v. sonst. Dienstleist. für Unterhalt., Erhol. u. Freizeit	426	487 533	425	83 716	•	•
93	Erbringung von sonstigen Dienstleistungen	5 612	1 786 807	5 594	1 499 959	598	127 347
A - O	Insgesamt	110 942	107 590 399	107 487	78 253 968	27 611	9 906 220

1) Steuerpflichtige mit Lieferungen und Leistungen über 16 617 EUR



der Besteuerung der Umsätze und ausgewählten Wirtschaftszweigen 2001

Steuerpflichtige Umsätze				Steuerfreie Umsätze						Kenn- zeich- nung
zu anderen Steuersätzen		nach § 24 Abs.1 UStG		zusammen		darunter				
						mit Vorsteuerabzug		ohne Vorsteuerabzug		
Anzahl	1 000 EUR	Anzahl	1 000 EUR	Anzahl	1 000 EUR	Fälle	1 000 EUR	Fälle	1 000 EUR	
7	8	9	10	11	12	13	14	15	16	
28	128	-	-	152	5 089	102	4 037	57	1 053	74.4
4	-11	-	-	11	158	6	110	6	49	74.5
4	-8	-	-	19	577	7	64	13	513	74.6
24	-21	-	-	43	1 573	18	1 232	26	341	74.7
80	- 3 180	-	-	664	1 122 599	331	347 383	380	775 215	74.8
-	-	-	-	-	-	-	-	-	-	L / 75
-	-	-	-	-	-	-	-	-	-	75.2
13	77	-	-	301	93 739	54	6 396	273	87 344	M / 80
-	-	-	-	-	-	-	-	-	-	80.1
•	•	-	-	•	•	8	1 682	•	•	80.2
-	-	-	-	•	•	-	-	•	•	80.3
•	•	-	-	264	70 069	46	4 714	240	65 355	80.4
27	460	-	-	575	2 293 237	40	8 087	552	2 285 150	N / 85
11	92	-	-	504	2 029 396	27	672	488	2 028 725	85.1
9	15	-	-	9	79	•	•	•	•	85.2
7	354	-	-	62	263 762	•	•	•	•	85.3
172	3 636	-	-	1 144	1 059 057	519	52 077	709	1 006 979	O
8	-63	-	-	10	82	3	7	7	74	90
18	-281	-	-	112	236 466	38	18 241	89	218 224	91
4	-396	-	-	•	•	9	8 985	•	•	91.1
-	-	-	-	•	•	-	-	•	•	91.2
14	114	-	-	91	214 924	29	9 256	71	205 668	91.3
90	4 047	-	-	665	662 944	302	16 305	412	646 637	92
18	3 784	-	-	110	9 774	67	5 739	52	4 036	92.1
4	-391	-	-	13	330	8	79	8	250	92.2
38	443	-	-	323	225 792	135	5 585	216	220 207	92.3
18	140	-	-	98	1 064	42	395	60	668	92.4
•	•	-	-	35	16 066	30	4 308	8	11 758	92.5
9	69	-	-	57	9 178	9	95	50	9 083	92.6
•	•	-	-	29	400 740	11	104	18	400 636	92.7
56	-66	-	-	357	159 566	176	17 522	201	142 044	93
3 678	- 239 629	-	-	15 117	19 669 841	7 806	10 996 674	8 579	8 671 575	A - O

## 5 Umsatzsteuerpflichtige und deren Lieferungen und Leistungen 2000 und 2001 nach Rechtsformen der Unternehmen

Rechtsform	Steuerpflichtige		Veränderung 2001 gegenüber 2000	Lieferungen und Leistungen		Veränderung 2001 gegenüber 2000
	2000	2001		2000	2001	
	Anzahl		%	1 000 EUR		%
	1	2	3	4		
Einzelunternehmen	75 550	75 318	-0,3	15 346 492	14 054 723	-8,4
OHG	10 494	10 324	-1,6	5 602 620	4 879 401	-12,9
KG	2 964	2 923	-1,4	17 660 018	16 478 902	-6,7
AG	278	403	45,0	12 164 505	15 711 479	29,2
GmbH	20 535	20 825	1,4	45 812 597	47 547 428	3,8
Erwerbs- und Wirt- schaftsgenossenschaften	77	84	9,1	628 107	668 425	6,4
Betriebe gewerblicher Art von Körperschaften des öffentl. Rechts	49	49	0	2 986 110	2 937 825	-1,6
Sonstige Rechtsformen	859	1 016	18,3	3 074 845	5 312 217	72,8
Insgesamt	110 806	110 942	0,1	103 275 295	107 590 399	4,2

## 6 Umsatzsteuerpflichtige und deren Lieferungen und Leistungen 2000 und 2001 nach Umsatzgrößenklassen

Größenklasse der Lieferungen und Leistungen von ... bis unter ... EUR	Steuerpflichtige		Veränderung 2001 gegenüber 2000	Lieferungen und Leistungen		Veränderung 2001 gegenüber 2000
	2000	2001		2000	2001	
	Anzahl		%	1 000 EUR		%
	1	2	3	4		
16 617 - 50 000	34 460	35 021	1,6	1 076 692	1 089 598	1,2
50 000 - 100 000	23 004	22 928	-0,3	1 648 782	1 641 472	-0,4
100 000 - 250 000	24 465	24 620	0,6	3 914 498	3 937 380	0,6
250 000 - 500 000	12 316	12 085	-1,9	4 330 919	4 254 052	-1,8
500 000 - 1 Mill.	7 785	7 605	-2,3	5 454 164	5 324 279	-2,4
1 Mill. - 2 Mill.	4 395	4 322	-1,7	6 108 493	5 994 488	-1,9
2 Mill. - 5 Mill.	2 672	2 603	-2,6	8 173 595	7 927 106	-3,0
5 Mill. - 10 Mill.	840	887	5,6	5 821 042	6 149 886	5,6
10 Mill. - 25 Mill.	511	529	3,5	7 806 382	8 179 824	4,8
25 Mill. - 50 Mill.	156	149	-4,5	5 477 036	5 171 486	-5,6
50 Mill. - 100 Mill.	102	96	-5,9	7 188 605	6 803 239	-5,4
100 Mill. - 250 Mill.	52	52	0	7 684 382	8 266 055	7,6
250 Mill. - 500 Mill.	29	24	-17,2	10 368 053	8 732 439	-15,8
500 Mill. - 1 Mrd.	11	14	27,3	6 696 907	8 861 987	32,3
1 Mrd. und mehr	8	7	-12,5	21 525 744	25 257 110	17,3
Insgesamt	110 806	110 942	0,1	103 275 295	107 590 399	4,2

Durch Auf- bzw. Abrunden von Einzelangaben können sich geringe Abweichungen in den Endsummen ergeben

## Datenangebot aus dem Sachgebiet

### Datenangebot

Die in diesem Bericht enthaltenen Tabellen geben die gängigsten Kombinationen der aufgelisteten Merkmale wieder. Für den Informationsbedarf, der damit nicht abgedeckt werden kann, werden **Sonderauswertungen** erstellt.

Die Merkmale und deren Gliederung sind auf Seite 4 dieses Berichtes dargestellt.

**Zeitreihen**, zum Teil bis 1950 oder früher, sind ebenfalls verfügbar.

### Lieferung

Bestellte Tabellen oder Daten werden kurzfristig entweder als Ausdruck oder als Excel-Datei (Version 4 bis 97) erstellt. Die Lieferung der Ergebnisse erfolgt dann entweder über **E-Mail** oder **Fax** (bis maximal 10 Seiten) bzw. als **Ausdruck**, **Diskette** oder **CD-ROM** durch die Post. Selbstabholer können die Ergebnisse direkt beim Statistischen Landesamt abholen.

### Kosten

Die Leistungen sind nach den geltenden Kostenrichtlinien des Statistischen Landesamtes grundsätzlich kostenpflichtig. Ausgenommen davon sind unmittelbare Berliner Landesbehörden (z.B. Senatsverwaltungen und Bezirksämter), Mitglieder des Abgeordnetenhauses, Berliner Mitglieder des Bundestages und des Europäischen Parlaments, Journalisten sowie Dienststellen, Behörden und Ämter, mit denen ein Schriftenaustausch besteht. Die Kosten für Standardtabellen sind in dem entsprechenden Abschnitt angegeben. Kosten für andere Auswertungen werden nach Aufwand berechnet. Die Zahlung erfolgt auf Rechnung, die Zahlungsfrist beträgt vier Wochen.

### Information und Beratung

Nähere Auskünfte zu Information und Beratung finden Sie auf Seite 2.

### Weitere Veröffentlichungen zum Thema

#### Statistische Berichte

##### Steuern

- Einkommen der Einkommensteuerpflichtigen und seine Besteuerung in Berlin  
dreijährlich, ca. 53 Seiten  
12,00 EUR Bestell-Nr.: 320.3
- Einkommen der Körperschaftsteuerpflichtigen und seine Besteuerung in Berlin  
dreijährlich, ca. 30 Seiten  
6,00 EUR Bestell-Nr.: 320.4
- Gewerbesteuer in Berlin  
dreijährlich, 40 Seiten  
8,00 EUR Bestell-Nr.: 320.7

\* Preisänderungen sind vorbehalten

## Allgemeines Informationsangebot

### Datenmaterial auf Papier, Diskette oder im Internet zu folgenden Themen:

- Gebiet (regionales Bezugssystem)
- Bevölkerung und Bevölkerungsbewegung (Geburten, Sterbefälle, Zu- und Fortzüge)
- Einwohnerregisterstatistik
- Mikrozensus (Haushalte, Familien, Sozialstruktur)
- Großzählungen (Volkszählung, Gebäude- und Wohnungszählung)
- Gesundheitswesen
- Wahlen (Ergebnisse)
- Allgemeinbildendes und berufliches Schulwesen (Einrichtungen, Schüler)
- Kultur, Freizeit, Sport
- Hochschulen (Fach- und Hochschulen, Universitäten, Studenten)
- Rechtspflege
- Öffentliche Sozialleistungen (Jugendhilfe, Sozialhilfe, Wohngeld)
- Polizeiliche Kriminalitätsstatistik, Verkehr
- Verarbeitendes Gewerbe
- Bautätigkeit und Wohnungen
- Handel, Gastgewerbe
- Verdienste, Handwerk
- Landwirtschaft, Umwelt, Energie- und Wasserversorgung
- Volkswirtschaftliche Gesamtrechnungen
- Öffentliche Finanzen, Personal im Öffentlichen Dienst
- Preise, laufende Wirtschaftsrechnungen
- Steuern
- Unternehmen und Arbeitsstätten, Unternehmensregister

### Veröffentlichungen

#### Statistisches Jahrbuch

Kompendium zu Berlin in Jahresdaten aus allen Bereichen der amtlichen Statistik

#### Monatschrift

Beiträge zu Methodik und Ergebnissen statistischer Erhebungen

#### Statistische Berichte

Tabellen und Kurzerläuterungen zu Ergebnissen der verschiedenen Sachgebiete der amtlichen Statistik

#### Faltblätter

Informationen kurz und knapp zum Tourismus, zur Umwelt, zur Bildung und Kultur, zum Mikrozensus

#### Verzeichnis der Veröffentlichungen

Überblick über alle vom Statistischen Landesamt Berlin herausgegebenen Veröffentlichungen auf Papier, Diskette und CD.

# Bestellung

Statistisches Landesamt Berlin

- ZI 11 -

10306 Berlin

Firma bzw. Name, Vorname

Ansprechpartner/in

Straße, Hausnummer

Postleitzahl, Ort

Telefon einschl. Vorwahl

Telefax einschl. Vorwahl

E-Mail

Anzahl	Bestell-Nr.	Bezeichnung	Zeitraum	Einzelpreis

**Bestellmöglichkeiten:**

An obenstehende Adresse  
 Telefon: 030 - 9021 3434  
 Fax: 030 - 9021 3655  
 E-Mail: info@statistik-berlin.de

**Liefermöglichkeiten:**

Postversand und Rechnung (zzgl. Versandkostenpauschale)  
 Fax (max. 10 Seiten)  
 E-Mail (max. 2 MB)

Datum

Unterschrift

**Liefer- und Zahlungsbedingungen für Produkte und Leistungen des Statistischen Landesamtes Berlin**

Stand: 1. Januar 2002

**Allgemeines**

Allgemeine Geschäftsbedingungen des Bestellers sind ausgeschlossen. Die Lieferungen des Statistischen Landesamtes Berlin unterliegen nicht der Umsatz-(Mehrwert-)steuerpflicht. Aufträge für Sonderauswertungen werden nur angenommen, wenn sie ohne Zurückstellen gesetzlicher Aufgaben zu erledigen sind. Sonderauswertungen und Aufträge mit einem Wert von mehr als 25,00 EUR werden erst bearbeitet, wenn der Besteller den Auftrag schriftlich erteilt. Das Statistische Landesamt Berlin haftet nicht für Schäden, die aus der Verwendung der Produkte entstehen, außer für solche Schäden, die auf einer grob fahrlässigen Vertragsverletzung beruhen. Erfüllungsort ist Berlin. Gerichtsstand ist – je nach Zuständigkeit – das Amtsgericht Lichtenberg bzw. das Landgericht Berlin.

**Abonnements**

Regelmäßig erscheinende Veröffentlichungen können im Abonnement bezogen werden. Die Kündigung von Abonnements ist zum 30.6. oder 31.12. eines jeden Jahres mit einer Frist von sechs Wochen möglich und bedarf der Schriftform.

Es gelten die jeweils aktuellen Preise, auch wenn sie während der Vertragslaufzeit geändert werden.

**Lieferung / Versandkosten**

Die Lieferung erfolgt auf Rechnung und Gefahr des Bestellers. Richtig erfolgte Lieferungen werden nicht umgetauscht oder zurückgenommen. Beanstandungen wegen unrichtiger oder unvollständiger Sendung müssen innerhalb von 14 Tagen nach Empfang der Lieferung geltend gemacht werden.

Bei entgeltpflichtigen Produkten trägt der Besteller auch die Versandkosten (mindestens 1,50 EUR).

**Rechnungen / Mahnungen**

Der Rechnungsbetrag ist innerhalb von vier Wochen ohne jeglichen Abzug auf eines der in der Rechnung angegebenen Konten – unter Angabe des Buchungs- und Kassenzeichens – zu überweisen. Rechnungen für Abonnements werden jeweils zum Quartalsende ausgestellt. Die Lieferung bleibt bis zur vollständigen Bezahlung Eigentum des Landes Berlin.

Für den Fall des Verzugs entsteht dem Statistischen Landesamt Berlin ein Anspruch auf Zahlung von Verzugszinsen von 5 v.H. über dem jeweils geltenden Basiszinssatz der Deutschen Bundesbank sowie Ersatz des sonst nachweisbaren Verzugschadens. Für jede Mahnung, die nach Eintritt des Verzugs ergeht, sind dem Statistischen Landesamt Berlin Bearbeitungs-, Porto- und Vordruckkosten pauschal in Höhe von 7,50 EUR zu ersetzen.

**Weitergabe der Daten**

Die Urheberrechte an den Produkten und Leistungen liegen beim Land Berlin, vertreten durch den Direktor des Statistischen Landesamtes Berlin. Eine Vervielfältigung und Veröffentlichung, auch auszugsweise, ist nur mit der Quellenangabe "Statistisches Landesamt Berlin" gestattet. Eine Weitergabe der übermittelten Daten auf maschinenlesbaren Datenträgern oder in elektronischen Netzen bedarf der vorherigen schriftlichen Genehmigung durch das Statistische Landesamt Berlin; die elektronische Form genügt nicht.