

# Statistischer Bericht

K V 7 - j / 18

┌ Kinder und tätige Personen  
in Tageseinrichtungen und  
öffentlich geförderter  
Kindertagespflege  
in **Berlin**  
**01. März 2018**

## Impressum

**Statistischer Bericht**  
K V 7 - j / 18

Erscheinungsfolge: jährlich  
Erschienen im **August 2018**

## Herausgeber

**Amt für Statistik** Berlin-Brandenburg  
Steinstraße 104 - 106  
14480 Potsdam  
info@statistik-bbb.de  
www.statistik-berlin-brandenburg.de

Tel. 0331 8173 - 1777  
Fax 030 9028 - 4091

## Zeichenerklärung

0 weniger als die Hälfte von 1  
in der letzten besetzten Stelle,  
jedoch mehr als nichts  
– nichts vorhanden  
... Angabe fällt später an  
( ) Aussagewert ist eingeschränkt  
/ Zahlenwert nicht sicher genug  
• Zahlenwert unbekannt oder  
geheim zu halten  
x Tabellenfach gesperrt  
p vorläufige Zahl  
r berichtigte Zahl  
s geschätzte Zahl

**Amt für Statistik** Berlin-Brandenburg,  
Potsdam, 2018



*Dieses Werk ist unter einer Creative Commons Lizenz  
vom Typ Namensnennung 3.0 Deutschland zugänglich.  
Um eine Kopie dieser Lizenz einzusehen, konsultieren Sie  
<http://creativecommons.org/licenses/by/3.0/de/>*

Inhaltsverzeichnis

	Seite		Seite
Metadaten zur Statistik der Kinder und tätigen Personen in Tageseinrichtungen (externer Link)			
Metadaten zur Statistik der Kinder und tätigen Personen in öffentlich geförderter Kindertagespflege (externer Link)			
<b>Grafiken</b>			
1 Kinder und tätige Personen in Tageseinrichtungen 2009 bis 2018.....	7	2.8 Tätige Personen in Tageseinrichtungen für Kinder am 01.03.2018 im ersten Arbeitsbereich nach Altersgruppen, Arbeitsbereichen und Geschlecht.....	18
2 Kinder und tätige Personen in öffentlich geförderter Kindertagespflege 2009 bis 2018.....	7	2.9 Tätige Personen in Tageseinrichtungen für Kinder am 01.03.2018 nach Berufsausbildungsabschluss und Arbeitsbereichen.....	20
3 Tageseinrichtungen für Kinder am 01.03.2018 nach Trägern.....	8	2.10 Tätige Personen in Tageseinrichtungen für Kinder am 01.03.2018 nach Stellung im Beruf, Trägergruppen und Arbeitsbereichen.....	21
<b>Tabellen</b>			
1 Gesamtübersicht der Kindertagesbetreuung.....	5	2.11 Tätige Personen in Tageseinrichtungen für Kinder am 01.03.2018 nach Beschäftigungsumfang sowie höchstem Berufsausbildungsabschluss.....	22
1.1 Kinder und tätige Personen in Tageseinrichtungen 2009 bis 2018.....	5	2.12 Tätige Personen in Tageseinrichtungen für Kinder am 01.03.2018 nach Berufsausbildungsabschluss und Altersgruppen.....	23
1.2 Kinder und tätige Personen in öffentlich geförderter Kindertagespflege 2009 bis 2018.....	6	2.13 Kinder in Tageseinrichtungen am 01.03.2018 nach Geschlecht, Alter und Schulbesuch, Migrationshintergrund, Betreuungszeiten und erhöhtem Förderbedarf.....	24
2 Kinder und tätige Personen in Tageseinrichtungen.....	8	2.14 Kinder in Tageseinrichtungen am 01.03.2018 nach Geschlecht, Alter, Schulbesuch, Migrationshintergrund und Betreuungstage pro Woche.....	25
2.1 Tageseinrichtungen für Kinder am 01.03.2018 nach Art und Trägergruppen.....	8	2.15 Kinder in Tageseinrichtungen am 01.03.2018 nach Geschlecht, Alter und Schulbesuch sowie Migrationshintergrund.....	26
2.2 Tageseinrichtungen für Kinder am 01.03.2018 nach Art, Trägergruppen und genehmigten Plätzen.....	9	2.16 Kinder in Tageseinrichtungen am 01.03.2018 nach Geschlecht, Alter, Migrationshintergrund und Trägergruppen.....	27
2.3 Tageseinrichtungen für Kinder am 01.03.2018 nach Art, Trägergruppen und Öffnungszeiten.....	10	2.17 Kinder und tätige Personen in Tageseinrichtungen am 01.03.2018 nach Anzahl der Tageseinrichtungen und der genehmigten Plätze sowie nach Bezirken.....	28
2.4 Tageseinrichtungen für Kinder am 01.03.2018 nach Trägergruppen, Art der Tageseinrichtung sowie Anzahl der Gruppen.....	11		
2.5 Tageseinrichtungen, tätige Personen, genehmigte Plätze am 01.03.2018 nach Rechtsform und Art des Trägers.....	12		
2.6 Tätige Personen in Tageseinrichtungen für Kinder am 01.03.2018 nach Arbeitsbereichen und Beschäftigungsumfang.....	14		
2.7 Tätige Personen in Tageseinrichtungen für Kinder am 01.03.2018 nach Arbeitsbereichen und Art der Einrichtung.....	16		

3 Kinder und tätige Personen in öffentlich geförderter Kindertagespflege.....	<b>30</b>
3.1 Kinder in öffentlich geförderter Kindertagespflege am 01.03.2018 nach Geschlecht, Alter, Verwandtschaftsverhältnis, Migrationshintergrund und Betreuungszeiten pro Woche.....	<b>30</b>
3.2 Kinder in öffentlich geförderter Kindertagespflege am 01.03.2018 nach Geschlecht, Alter und Schulbesuch, Migrationshintergrund, Betreuungszeiten und erhöhtem Förderbedarf.....	<b>32</b>
3.3 Kinder in öffentlich geförderter Kindertagespflege am 01.03.2018 nach Geschlecht, Alter und Schulbesuch, Migrationshintergrund und Verwandtschaftsverhältnis zur Tagespflegeperson.....	<b>34</b>
3.4 Kinder in öffentlich geförderter Kindertagespflege am 01.03.2018 nach Geschlecht, Alter, Verwandtschaftsverhältnis und Migrationshintergrund sowie Umfang der öffentlichen Finanzierung/Förderung.....	<b>35</b>
3.5 Kinder in öffentlich geförderter Kindertagespflege am 01.03.2018 nach Geschlecht, Alter, Verwandtschaftsverhältnis und Migrationshintergrund sowie gleichzeitig bestehende andere Betreuungsarrangements.....	<b>36</b>
3.6 Kindertagespflegepersonen am 01.03.2018 nach Berufsausbildungsabschluss und Altersgruppen...	<b>37</b>
3.7 Kindertagespflegepersonen am 01.03.2018 nach Qualifikationsnachweis und Altersgruppen.....	<b>38</b>
3.8 Kinder und tätige Personen in öffentlich geförderter Kindertagespflege am 01.03.2018 nach Bezirken.....	<b>39</b>

## 1 Gesamtübersicht der Kindertagesbetreuung

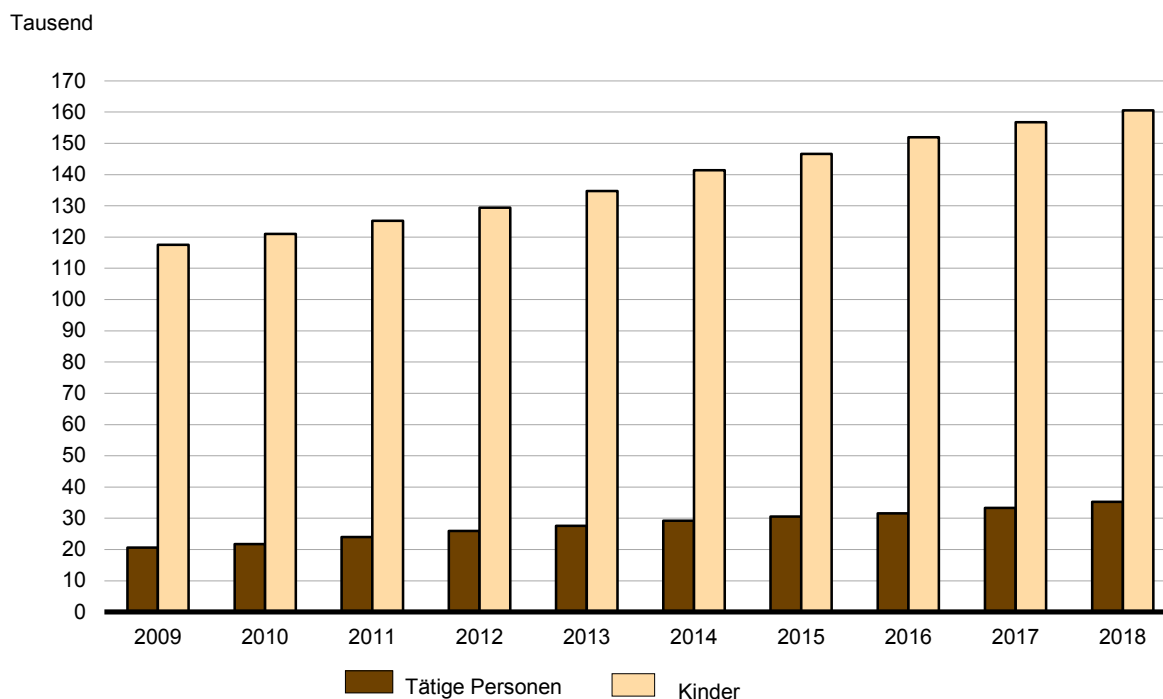
### 1.1 Kinder und tätige Personen in Tageseinrichtungen 2009 bis 2018

Tageseinrichtungen – Tätige Personen – Kinder	Einheit	2009	2010	2011	2012	2013	2014	2015	2016	2017	2018
<b>Tageseinrichtungen.....</b>	<b>Anzahl</b>	<b>1 859</b>	<b>1 920</b>	<b>1 977</b>	<b>2 052</b>	<b>2 154</b>	<b>2 251</b>	<b>2 356</b>	<b>2 416</b>	<b>2 477</b>	<b>2 560</b>
davon											
öffentliche Träger.....	Anzahl	280	280	279	277	277	294	293	295	294	295
	Prozent	15,1	14,6	14,1	13,5	12,9	13,1	12,4	12,2	11,9	11,5
freie Träger.....	Anzahl	1 579	1 640	1 698	1 775	1 877	1 957	2 063	2 121	2 183	2 265
	Prozent	84,9	85,4	85,9	86,5	87,1	86,9	87,6	87,8	88,1	88,5
und zwar											
Tageseinrichtungen mit integrativer Betreuung.....	Anzahl	999	1 123	1 225	1 281	1 311	1 334	1 419	1 474	1 513	1 567
Tageseinrichtungen für behinderte Kinder.....	Anzahl	1	1	3	3	3	4	4	4	4	4
Tageseinrichtungen für Kinder von Betriebsangehörigen.....	Anzahl	8	10	10	11	12	11	10	10	11	12
Tageseinrichtungen von Elterninitiativen. nach Bezirken	Anzahl	524	531	550	571	579	573	566	578	581	579
Mitte.....	Anzahl	220	222	230	238	253	264	273	287	298	312
Friedrichshain-Kreuzberg.....	Anzahl	217	231	236	247	254	266	271	274	273	281
Pankow.....	Anzahl	234	248	261	272	297	316	334	344	355	359
Charlottenburg-Wilmersdorf.....	Anzahl	197	201	207	212	222	230	237	241	243	251
Spandau.....	Anzahl	99	103	102	104	113	116	120	123	121	126
Steglitz-Zehlendorf.....	Anzahl	160	168	172	172	175	181	186	188	191	195
Tempelhof-Schöneberg.....	Anzahl	195	198	203	211	212	218	227	232	242	250
Neukölln.....	Anzahl	160	162	163	170	178	186	197	201	206	213
Treptow-Köpenick.....	Anzahl	103	110	116	122	127	138	147	152	156	169
Marzahn-Hellersdorf.....	Anzahl	71	72	76	82	86	91	100	100	108	112
Lichtenberg.....	Anzahl	81	83	88	96	106	113	123	129	136	142
Reinickendorf.....	Anzahl	122	122	123	126	131	132	141	145	148	150
<b>Tätige Personen.....</b>	<b>Anzahl</b>	<b>20 586</b>	<b>21 801</b>	<b>23 988</b>	<b>25 962</b>	<b>27 626</b>	<b>29 251</b>	<b>30 592</b>	<b>31 577</b>	<b>33 305</b>	<b>35 272</b>
mit fachpädagogischem Berufsausbildungsabschluss.....	Prozent	79,6	78,9	77,2	74,9	73,7	74,2	74,3	74,4	73,3	71,4
<b>Kinder.....</b>	<b>Anzahl</b>	<b>117 519</b>	<b>121 036</b>	<b>125 190</b>	<b>129 375</b>	<b>134 776</b>	<b>141 347</b>	<b>146 583</b>	<b>151 928</b>	<b>156 714</b>	<b>160 527</b>
Kinder im Alter von ... bis unter ... Jahren											
0 - 3.....	Anzahl	34 929	36 408	36 978	37 725	39 566	42 632	44 568	46 331	47 462	47 557
3 - 6.....	Anzahl	77 736	79 294	82 181	85 198	87 847	90 203	91 990	94 486	95 833	98 002
6 - 11.....	Anzahl	4 854	5 334	6 031	6 452	7 363	8 512	10 025	11 111	13 419	14 968
Kinder nach durchschnittlich vereinbarter Betreuungszeit (pro Woche)											
bis zu 25 Stunden.....	Anzahl	12 360	11 531	10 118	8 017	6 781	7 227	8 039	8 275	8 185	5 555
mehr als 25 bis zu 35 Stunden.....	Anzahl	36 057	36 717	37 372	38 354	39 598	41 476	43 284	45 187	46 189	46 930
mehr als 35 Stunden.....	Anzahl	69 102	72 788	77 700	83 004	88 397	92 644	95 260	98 466	102 340	108 042

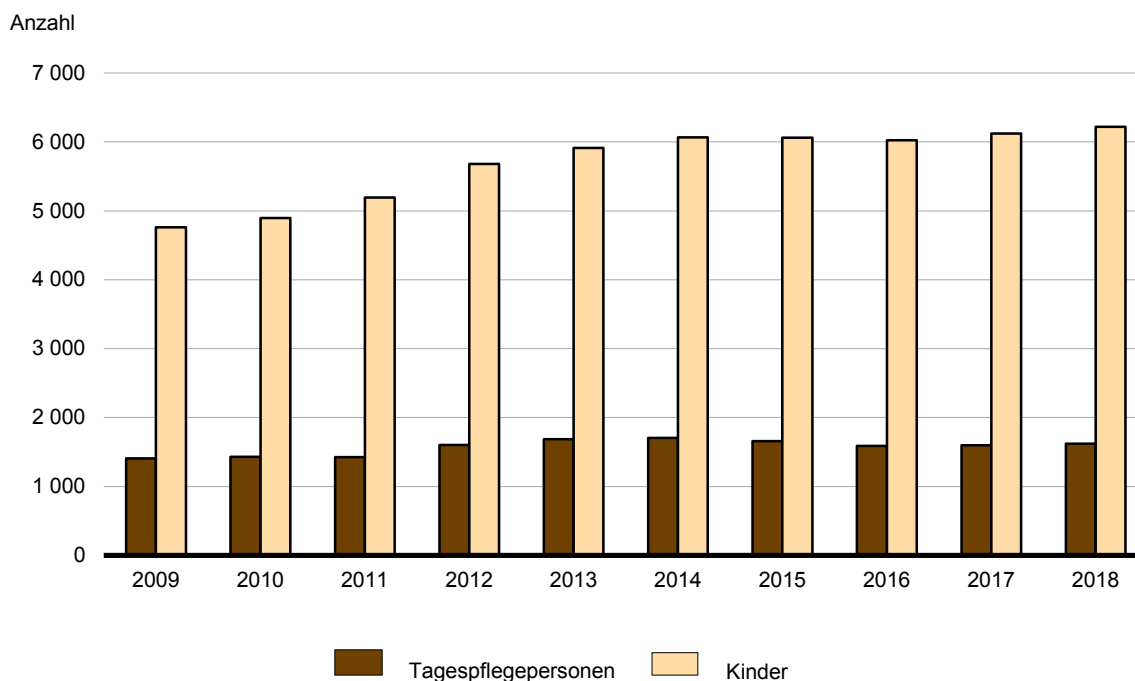
## 1.2 Kinder und tätige Personen in öffentlich geförderter Kindertagespflege 2009 bis 2018

Tätige Personen – Kinder	Einheit	2009	2010	2011	2012	2013	2014	2015	2016	2017	2018
<b>Tagespflegepersonen.....</b>	<b>Anzahl</b>	<b>1 408</b>	<b>1 433</b>	<b>1 425</b>	<b>1 602</b>	<b>1 685</b>	<b>1 703</b>	<b>1 658</b>	<b>1 589</b>	<b>1 599</b>	<b>1 621</b>
mit fachpädagogischem Berufsausbildungsabschluss.....	Prozent	35,7	37,5	38,5	38,8	38,3	39,4	41,7	40,8	41,9	42,5
nach Anzahl der betreuten Kinder											
1 Kind.....	Anzahl	245	252	234	267	303	285	269	230	239	259
2 Kinder.....	Anzahl	180	155	139	136	170	178	170	147	146	142
3 Kinder.....	Anzahl	321	315	283	333	294	289	231	217	175	154
4 Kinder.....	Anzahl	362	342	264	262	275	280	285	245	257	231
5 Kinder.....	Anzahl	237	305	454	565	582	610	628	649	681	740
6 und mehr Kinder.....	Anzahl	63	64	51	39	61	61	75	101	101	95
nach Bezirken											
Mitte.....	Anzahl	143	124	124	188	192	204	195	191	176	184
Friedrichshain-Kreuzberg.....	Anzahl	111	110	125	121	129	125	124	126	131	129
Pankow.....	Anzahl	131	151	140	170	158	179	167	160	170	169
Charlottenburg-Wilmersdorf.....	Anzahl	175	178	172	195	192	180	172	160	166	170
Spandau.....	Anzahl	149	168	163	163	161	156	147	146	143	139
Steglitz-Zehlendorf.....	Anzahl	165	162	148	171	171	169	163	148	161	173
Tempelhof-Schöneberg.....	Anzahl	151	158	163	191	238	247	247	240	243	233
Neukölln.....	Anzahl	98	93	92	89	99	111	113	102	96	103
Treptow-Köpenick.....	Anzahl	47	52	64	64	88	79	79	77	64	74
Marzahn-Hellersdorf.....	Anzahl	77	72	74	73	81	79	76	70	73	68
Lichtenberg.....	Anzahl	47	53	57	59	57	54	59	57	65	63
Reinickendorf.....	Anzahl	114	112	103	118	119	120	116	112	111	116
<b>Kinder.....</b>	<b>Anzahl</b>	<b>4 761</b>	<b>4 897</b>	<b>5 192</b>	<b>5 679</b>	<b>5 913</b>	<b>6 066</b>	<b>6 061</b>	<b>6 024</b>	<b>6 122</b>	<b>6 219</b>
Kinder im Alter von ... bis unter ... Jahren											
0 - 3.....	Anzahl	3 364	3 545	3 750	4 130	4 362	4 382	4 361	4 294	4 214	4 286
3 - 6.....	Anzahl	1 079	1 089	1 148	1 236	1 226	1 349	1 343	1 386	1 489	1 531
6 - 11.....	Anzahl	282	228	275	290	297	305	323	309	377	361
11 - 14.....	Anzahl	36	35	19	23	28	30	34	35	42	41
Kinder nach durchschnittlich vereinbarter Betreuungszeit (pro Woche)											
bis zu 25 Stunden.....	Anzahl	994	826	877	831	834	939	974	934	889	678
mehr als 25 bis zu 35 Stunden.....	Anzahl	1 648	1 608	1 591	1 615	1 594	1 609	1 503	1 470	1 520	1 539
mehr als 35 Stunden.....	Anzahl	2 119	2 463	2 724	3 233	3 485	3 518	3 584	3 620	3 713	4 002

### 1 Kinder und tätige Personen in Tageseinrichtungen 2009 bis 2018



### 2 Kinder und tätige Personen in öffentlich geförderter Kindertagespflege 2009 bis 2018

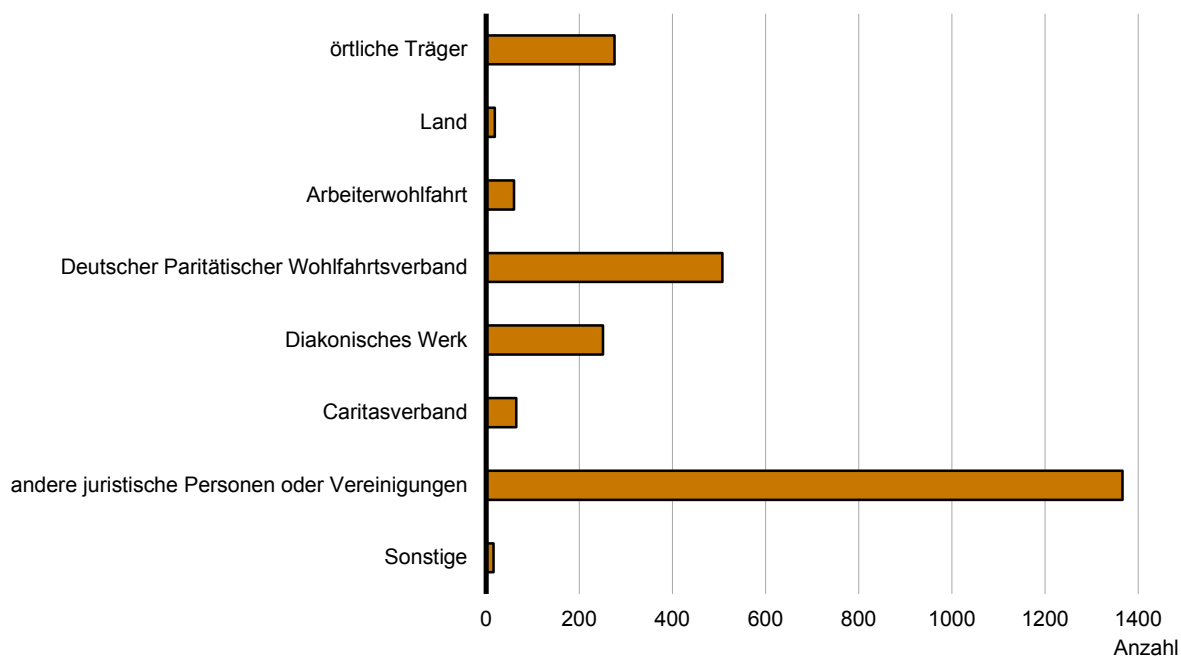


## 2 Kinder und tätige Personen in Tageseinrichtungen

### 2.1 Tageseinrichtungen für Kinder am 01.03.2018 nach Art und Trägergruppen

Art der Tageseinrichtung	Insgesamt	Träger	
		öffentliche	freie
Tageseinrichtungen mit Kindern im Alter			
von ... bis unter ... Jahren			
0 - 3.....	33	1	32
2 - 8 (ohne Schulkinder).....	427	14	413
mit Kindern aller Altersgruppen.....	2 100	280	1 820
davon			
Tageseinrichtungen mit alterseinheitlichen Gruppen.....	445	49	396
Tageseinrichtungen mit altersgemischten Gruppen.....	1 041	183	858
Tageseinrichtungen mit alterseinheitlichen und altersgemischten Gruppen.....	614	48	566
<b>Tageseinrichtungen insgesamt.....</b>	<b>2 560</b>	<b>295</b>	<b>2 265</b>
und zwar:			
Tageseinrichtungen mit integrativer Betreuung.....	1 567	269	1 298
Tageseinrichtungen für behinderte Kinder.....	4	–	4
Tageseinrichtungen für Kinder von Betriebs- angehörigen.....	12	3	9
Tageseinrichtungen von Elterninitiativen.....	579	–	579

### 3 Tageseinrichtungen für Kinder am 01.03.2018 nach Trägern





## 2.2 Tageseinrichtungen für Kinder am 01.03.2018 nach Art, Trägergruppen und genehmigten Plätzen

Art der Tageseinrichtung — Trägergruppe	Insgesamt	Davon mit ... genehmigten Plätzen							
		1 - 10	11 - 20	21 - 25	26 - 50	51 - 75	76-100	101-125	126 und mehr
<b>Insgesamt</b>									
Tageseinrichtungen mit Kindern im Alter von ... bis unter ... Jahren									
0 - 3.....	33	3	24	3	3	–	–	–	–
2 - 8 (ohne Schulkinder).....	427	3	166	65	140	36	8	2	7
mit Kindern aller Altersgruppen.....	2 100	2	207	299	478	287	240	160	427
davon Tageseinrichtungen mit									
alterseinheitlichen Gruppen.....	445	–	6	51	124	91	57	22	94
altersgemischten Gruppen.....	1 041	2	197	183	177	92	100	88	202
alterseinheitlichen und altersgemischten Gruppen.....	614	–	4	65	177	104	83	50	131
<b>Tageseinrichtungen insgesamt.....</b>	<b>2 560</b>	<b>8</b>	<b>397</b>	<b>367</b>	<b>621</b>	<b>323</b>	<b>248</b>	<b>162</b>	<b>434</b>
und zwar									
Tageseinrichtungen mit integrativer Betreuung.....	1 567	–	115	132	353	225	202	140	400
Tageseinrichtungen für behinderte Kinder.....	4	3	–	–	1	–	–	–	–
Tageseinrichtungen für Kinder von Betriebsangehörigen.....	12	–	–	2	1	3	3	1	2
Tageseinrichtungen von Elterninitiativen.....	579	2	259	147	154	13	4	–	–
<b>Öffentliche Träger</b>									
Tageseinrichtungen mit Kindern im Alter von ... bis unter ... Jahren									
0 - 3.....	1	–	–	–	1	–	–	–	–
2 - 8 (ohne Schulkinder).....	14	–	–	–	6	3	2	1	2
mit Kindern aller Altersgruppen.....	280	–	–	1	12	28	45	43	151
davon Tageseinrichtungen mit									
alterseinheitlichen Gruppen.....	49	–	–	–	2	8	7	–	32
altersgemischten Gruppen.....	183	–	–	1	9	16	32	34	91
alterseinheitlichen und altersgemischten Gruppen.....	48	–	–	–	1	4	6	9	28
<b>Tageseinrichtungen zusammen.....</b>	<b>295</b>	<b>–</b>	<b>–</b>	<b>1</b>	<b>19</b>	<b>31</b>	<b>47</b>	<b>44</b>	<b>153</b>
und zwar									
Tageseinrichtungen mit integrativer Betreuung.....	269	–	–	–	11	26	43	41	148
Tageseinrichtungen für behinderte Kinder.....	–	–	–	–	–	–	–	–	–
Tageseinrichtungen für Kinder von Betriebsangehörigen.....	3	–	–	1	–	1	–	–	1
Tageseinrichtungen von Elterninitiativen.....	–	–	–	–	–	–	–	–	–
<b>Freie Träger</b>									
Tageseinrichtungen mit Kindern im Alter von ... bis unter ... Jahren									
0 - 3.....	32	3	24	3	2	–	–	–	–
2 - 8 (ohne Schulkinder).....	413	3	166	65	134	33	6	1	5
mit Kindern aller Altersgruppen.....	1 820	2	207	298	466	259	195	117	276
davon Tageseinrichtungen mit									
alterseinheitlichen Gruppen.....	396	–	6	51	122	83	50	22	62
altersgemischten Gruppen.....	858	2	197	182	168	76	68	54	111
alterseinheitlichen und altersgemischten Gruppen.....	566	–	4	65	176	100	77	41	103
<b>Tageseinrichtungen zusammen.....</b>	<b>2 265</b>	<b>8</b>	<b>397</b>	<b>366</b>	<b>602</b>	<b>292</b>	<b>201</b>	<b>118</b>	<b>281</b>
und zwar									
Tageseinrichtungen mit integrativer Betreuung.....	1 298	–	115	132	342	199	159	99	252
Tageseinrichtungen für behinderte Kinder.....	4	3	–	–	1	–	–	–	–
Tageseinrichtungen für Kinder von Betriebsangehörigen.....	9	–	–	1	1	2	3	1	1
Tageseinrichtungen von Elterninitiativen.....	579	2	259	147	154	13	4	–	–

### 2.3 Tageseinrichtungen für Kinder am 01.03.2018 nach Art, Trägergruppen und Öffnungszeiten

Art der Tageseinrichtung — Trägergruppe	Insgesamt	Tageseinrichtungen						Öffnungszeit beginnt später als 7.30 Uhr und endet vor 16.30 Uhr
		mit einem Beginn der Öffnungszeit von...bis...Uhr			mit einem Ende der Öffnungszeit von...bis...Uhr			
		vor 7.00	7.00 bis 7.30	später als 7.30	vor 16.30	16.30 bis 18.00	später als 18.00	
<b>Insgesamt</b>								
Tageseinrichtungen mit Kindern im Alter von ... bis unter ... Jahren								
0 - 3.....	33	2	20	11	6	24	3	4
2 - 8 (ohne Schulkinder).....	427	35	198	194	141	285	1	100
mit Kindern aller Altersgruppen.....	2 100	856	791	453	223	1 833	44	165
davon								
Tageseinrichtungen mit alterseinheitlichen Gruppen.....	445	194	185	66	26	407	12	19
Tageseinrichtungen mit altersgemischten Gruppen.....	1 041	417	346	278	139	879	23	107
Tageseinrichtungen mit alterseinheitlichen und altersgemischten Gruppen.....	614	245	260	109	58	547	9	39
<b>Tageseinrichtungen insgesamt.....</b>	<b>2 560</b>	<b>893</b>	<b>1 009</b>	<b>658</b>	<b>370</b>	<b>2 142</b>	<b>48</b>	<b>269</b>
und zwar								
Tageseinrichtungen mit integrativer Betreuung.....	1 567	757	589	221	146	1 391	30	96
Tageseinrichtungen für behinderte Kinder.....	4	–	2	2	2	2	–	2
Tageseinrichtungen für Kinder von Betriebsangehörigen...	12	6	3	3	–	6	6	–
Tageseinrichtungen von Elterninitiativen.....	579	17	212	350	183	395	1	144
<b>Öffentliche Träger</b>								
Tageseinrichtungen mit Kindern im Alter von ... bis unter ... Jahren								
0 - 3.....	1	1	–	–	–	1	–	–
2 - 8 (ohne Schulkinder).....	14	8	6	–	–	14	–	–
mit Kindern aller Altersgruppen.....	280	231	47	2	1	273	6	–
davon								
Tageseinrichtungen mit alterseinheitlichen Gruppen.....	49	42	7	–	–	48	1	–
Tageseinrichtungen mit altersgemischten Gruppen.....	183	147	35	1	1	178	4	–
Tageseinrichtungen mit alterseinheitlichen und altersgemischten Gruppen.....	48	42	5	1	–	47	1	–
<b>Tageseinrichtungen zusammen.....</b>	<b>295</b>	<b>240</b>	<b>53</b>	<b>2</b>	<b>1</b>	<b>288</b>	<b>6</b>	<b>–</b>
und zwar								
Tageseinrichtungen mit integrativer Betreuung.....	269	223	46	–	–	265	4	–
Tageseinrichtungen für behinderte Kinder.....	–	–	–	–	–	–	–	–
Tageseinrichtungen für Kinder von Betriebsangehörigen...	3	–	1	2	–	2	1	–
Tageseinrichtungen von Elterninitiativen.....	–	–	–	–	–	–	–	–
<b>Freie Träger</b>								
Tageseinrichtungen mit Kindern im Alter von ... bis unter ... Jahren								
0 - 3.....	32	1	20	11	6	23	3	4
2 - 8 (ohne Schulkinder).....	413	27	192	194	141	271	1	100
mit Kindern aller Altersgruppen.....	1 820	625	744	451	222	1 560	38	165
davon								
Tageseinrichtungen mit alterseinheitlichen Gruppen.....	396	152	178	66	26	359	11	19
Tageseinrichtungen mit altersgemischten Gruppen.....	858	270	311	277	138	701	19	107
Tageseinrichtungen mit alterseinheitlichen und altersgemischten Gruppen.....	566	203	255	108	58	500	8	39
<b>Tageseinrichtungen zusammen.....</b>	<b>2 265</b>	<b>653</b>	<b>956</b>	<b>656</b>	<b>369</b>	<b>1 854</b>	<b>42</b>	<b>269</b>
und zwar								
Tageseinrichtungen mit integrativer Betreuung.....	1 298	534	543	221	146	1 126	26	96
Tageseinrichtungen für behinderte Kinder.....	4	–	2	2	2	2	–	2
Tageseinrichtungen für Kinder von Betriebsangehörigen...	9	6	2	1	–	4	5	–
Tageseinrichtungen von Elterninitiativen.....	579	17	212	350	183	395	1	144

**2.4 Tageseinrichtungen für Kinder am 01.03.2018 nach Trägergruppen, Art der Tageseinrichtung sowie Anzahl der Gruppen**

Art der Tageseinrichtung — Trägergruppe	Insgesamt	Anzahl der Gruppen							Anzahl der Gruppen insgesamt <sup>1</sup>	
		1	2	3	4	5	6 und mehr	ohne Gruppenstruktur		
<b>Insgesamt</b>										
Tageseinrichtungen mit Kindern im Alter von ... bis unter ... Jahren										
0 - 3.....	33	16	4	–	–	–	1	12	30	
2 - 8 (ohne Schulkinder).....	427	108	58	47	18	4	8	184	522	
mit Kindern aller Altersgruppen.....	2 100	195	330	187	144	119	336	789	5 514	
darunter										
0 - 8 (ohne Schulkinder).....	1 040	194	25	11	9	5	7	789	387	
2 - 14.....	1	1	–	–	–	–	–	–	1	
<b>Insgesamt</b>	<b>2 560</b>	<b>319</b>	<b>392</b>	<b>234</b>	<b>162</b>	<b>123</b>	<b>345</b>	<b>985</b>	<b>6 066</b>	
<b>Öffentliche Träger</b>										
Tageseinrichtungen mit Kindern im Alter von ... bis unter ... Jahren										
0 - 3.....	1	–	–	–	–	–	1	–	6	
2 - 8 (ohne Schulkinder).....	14	–	3	3	1	–	–	7	19	
mit Kindern aller Altersgruppen.....	280	4	3	2	7	10	77	177	863	
darunter										
0 - 8 (ohne Schulkinder).....	183	4	–	–	2	–	–	177	12	
2 - 14.....	–	–	–	–	–	–	–	–	–	
<b>Zusammen</b>	<b>295</b>	<b>4</b>	<b>6</b>	<b>5</b>	<b>8</b>	<b>10</b>	<b>78</b>	<b>184</b>	<b>888</b>	
<b>Freie Träger</b>										
Tageseinrichtungen mit Kindern im Alter von ... bis unter ... Jahren										
0 - 3.....	32	16	4	–	–	–	–	12	24	
2 - 8 (ohne Schulkinder).....	413	108	55	44	17	4	8	177	503	
mit Kindern aller Altersgruppen.....	1 820	191	327	185	137	109	259	612	4 651	
darunter										
0 - 8 (ohne Schulkinder).....	857	190	25	11	7	5	7	612	375	
2 - 14.....	1	1	–	–	–	–	–	–	1	
<b>Zusammen</b>	<b>2 265</b>	<b>315</b>	<b>386</b>	<b>229</b>	<b>154</b>	<b>113</b>	<b>267</b>	<b>801</b>	<b>5 178</b>	

<sup>1</sup> In Einrichtungen mit fester Gruppenstruktur.

## 2.5 Tageseinrichtungen, tätige Personen, genehmigte Plätze am 01.03.2018 nach Rechtsform und Art des Trägers

Rechtsform des Trägers	Ins- gesamt	Öffentliche Träger			Freie Träger			
		zu- sammen	davon		zu- sammen	privat-gemeinnützige		
			örtliche Träger	Land		Arbeiter- wohl- fahrt	Deutscher Paritä- tischer Wohl- fahrts- verband	Deutsches Rotes Kreuz
<b>Tageseinrichtungen</b>								
Gebietskörperschaft oder Behörde <sup>1</sup> .....	278	278	276	2	–	–	–	–
Körperschaft des öffentlichen Rechts...	260	1	–	1	259	–	–	–
Anstalt des öffentlichen Rechts.....	7	7	–	7	–	–	–	–
Stiftung des öffentlichen Rechts.....	10	9	–	9	1	–	–	–
Natürliche Person.....	1	–	–	–	1	–	–	–
Verein.....	1 071	–	–	–	1 071	43	250	2
Genossenschaft.....	1	–	–	–	1	–	1	–
Stiftung des Privatrechts.....	8	–	–	–	8	–	–	–
Personengesellschaft.....	1	–	–	–	1	–	–	–
GmbH.....	916	–	–	–	916	17	256	2
Andere Kapitalgesellschaft.....	7	–	–	–	7	–	–	–
<b>Insgesamt</b>	<b>2 560</b>	<b>295</b>	<b>276</b>	<b>19</b>	<b>2 265</b>	<b>60</b>	<b>507</b>	<b>4</b>
<b>Tätige Personen</b>								
Gebietskörperschaft oder Behörde <sup>1</sup> .....	6 101	6 101	6 055	46	–	–	–	–
Körperschaft des öffentlichen Rechts...	3 481	7	–	7	3 474	–	–	–
Anstalt des öffentlichen Rechts.....	133	133	–	133	–	–	–	–
Stiftung des öffentlichen Rechts.....	160	143	–	143	17	–	–	–
Natürliche Person.....	4	–	–	–	4	–	–	–
Verein.....	10 262	–	–	–	10 262	762	3 645	46
Genossenschaft.....	40	–	–	–	40	–	40	–
Stiftung des Privatrechts.....	73	–	–	–	73	–	–	–
Personengesellschaft.....	8	–	–	–	8	–	–	–
GmbH.....	14 817	–	–	–	14 817	412	5 781	28
Andere Kapitalgesellschaft.....	193	–	–	–	193	–	–	–
<b>Insgesamt</b>	<b>35 272</b>	<b>6 384</b>	<b>6 055</b>	<b>329</b>	<b>28 888</b>	<b>1 174</b>	<b>9 466</b>	<b>74</b>
<b>Genehmigte Plätze</b>								
Gebietskörperschaft oder Behörde <sup>1</sup> .....	36 694	36 694	36 448	246	–	–	–	–
Körperschaft des öffentlichen Rechts...	16 655	25	–	25	16 630	–	–	–
Anstalt des öffentlichen Rechts.....	643	643	–	643	–	–	–	–
Stiftung des öffentlichen Rechts.....	876	791	–	791	85	–	–	–
Natürliche Person.....	30	–	–	–	30	–	–	–
Verein.....	45 883	–	–	–	45 883	4 271	17 455	235
Genossenschaft.....	140	–	–	–	140	–	140	–
Stiftung des Privatrechts.....	328	–	–	–	328	–	–	–
Personengesellschaft.....	30	–	–	–	30	–	–	–
GmbH.....	71 743	–	–	–	71 743	2 201	29 647	110
Andere Kapitalgesellschaft.....	901	–	–	–	901	–	–	–
<b>Insgesamt</b>	<b>173 923</b>	<b>38 153</b>	<b>36 448</b>	<b>1 705</b>	<b>135 770</b>	<b>6 472</b>	<b>47 242</b>	<b>345</b>

<sup>1</sup> Gebietskörperschaft (einschließlich Zusammenschlüsse, Land, Bund) oder Behörde.

Freie Träger									Rechtsform des Trägers
privat-gemeinnützig					privat- nichtgemeinnützig				
Diakon. Werk/sonstige der EKD angeschl. Träger	Caritasverband/sonstige katholische Träger	Zentralwohlfahrtsstelle der Juden in Deutschland	andere Religionsgemeinschaften öffentl. Rechts	Jugendgruppen,-verbände,-ringe	andere juristische Person oder Vereinigungen	Unternehmens- / Betriebs- teil	selbstständig privat-gewerblich	natürliche oder andere juristische Person	
<b>Tageseinrichtungen</b>									
–	–	–	–	–	–	–	–	–	Gebietskörperschaft oder Behörde <sup>1</sup>
200	56	2	1	–	–	–	–	–	Körperschaft des öffentlichen Rechts
–	–	–	–	–	–	–	–	–	Anstalt des öffentlichen Rechts
1	–	–	–	–	–	–	–	–	Stiftung des öffentlichen Rechts
–	–	–	–	–	–	–	–	1	Natürliche Person
19	1	2	1	2	751	–	–	–	Verein
–	–	–	–	–	–	–	–	–	Genossenschaft
4	–	–	–	–	4	–	–	–	Stiftung des Privatrechts
–	–	–	–	–	–	–	–	1	Personengesellschaft
21	8	–	1	–	611	–	–	–	GmbH
6	–	–	–	–	–	1	–	–	Andere Kapitalgesellschaft
<b>251</b>	<b>65</b>	<b>4</b>	<b>3</b>	<b>2</b>	<b>1 366</b>	<b>1</b>	<b>1</b>	<b>1</b>	<b>Insgesamt</b>
<b>Tätige Personen</b>									
–	–	–	–	–	–	–	–	–	Gebietskörperschaft oder Behörde <sup>1</sup>
2 674	742	52	6	–	–	–	–	–	Körperschaft des öffentlichen Rechts
–	–	–	–	–	–	–	–	–	Anstalt des öffentlichen Rechts
17	–	–	–	–	–	–	–	–	Stiftung des öffentlichen Rechts
–	–	–	–	–	–	–	–	4	Natürliche Person
330	4	28	12	9	5 426	–	–	–	Verein
–	–	–	–	–	–	–	–	–	Genossenschaft
30	–	–	–	–	43	–	–	–	Stiftung des Privatrechts
–	–	–	–	–	–	–	–	8	Personengesellschaft
385	98	–	10	–	8 103	–	–	–	GmbH
162	–	–	–	–	–	31	–	–	Andere Kapitalgesellschaft
<b>3 598</b>	<b>844</b>	<b>80</b>	<b>28</b>	<b>9</b>	<b>13 572</b>	<b>31</b>	<b>8</b>	<b>4</b>	<b>Insgesamt</b>
<b>Genehmigte Plätze</b>									
–	–	–	–	–	–	–	–	–	Gebietskörperschaft oder Behörde <sup>1</sup>
12 805	3 588	207	30	–	–	–	–	–	Körperschaft des öffentlichen Rechts
–	–	–	–	–	–	–	–	–	Anstalt des öffentlichen Rechts
85	–	–	–	–	–	–	–	–	Stiftung des öffentlichen Rechts
–	–	–	–	–	–	–	–	30	Natürliche Person
1 753	30	94	45	37	21 963	–	–	–	Verein
–	–	–	–	–	–	–	–	–	Genossenschaft
154	–	–	–	–	174	–	–	–	Stiftung des Privatrechts
–	–	–	–	–	–	–	–	30	Personengesellschaft
1 832	522	–	25	–	37 406	–	–	–	GmbH
721	–	–	–	–	–	180	–	–	Andere Kapitalgesellschaft
<b>17 350</b>	<b>4 140</b>	<b>301</b>	<b>100</b>	<b>37</b>	<b>59 543</b>	<b>180</b>	<b>30</b>	<b>30</b>	<b>Insgesamt</b>

## 2.6 Tätige Personen<sup>1</sup> in Tageseinrichtungen für Kinder am 01.03.2018 nach Arbeitsbereichen und Beschäftigungsumfang

Erster Arbeitsbereich — Beschäftigungsumfang im ersten Arbeitsbereich	Ins- gesamt	Außerdem in einem zweiten Arbeitsbereich mit einem Beschäftigungsumfang von ... Wochenstunden									
		zu- sam- men	Gruppenleitung			Zweit- bzw. Ergänzungskraft			gruppenübergreifend tätig		
			zu- sam- men	10 und mehr	unter 10	zu- sam- men	10 und mehr	unter 10	zu- sam- men	10 und mehr	unter 10
<b>Insgesamt</b>											
38,5 und mehr Wochenstunden.....	12 225	44	–	–	–	1	–	1	3	1	2
32 bis unter 38,5 Wochenstunden.	5 749	261	23	–	23	10	–	10	34	1	33
21 bis unter 32 Wochenstunden....	9 105	1 150	88	44	44	49	28	21	181	89	92
10 bis unter 21 Wochenstunden....	3 395	881	122	111	11	102	91	11	237	213	24
unter 10 Wochenstunden.....	590	22	2	–	2	8	–	8	1	–	1
<b>Insgesamt</b>	<b>31 064</b>	<b>2 358</b>	<b>235</b>	<b>155</b>	<b>80</b>	<b>170</b>	<b>119</b>	<b>51</b>	<b>456</b>	<b>304</b>	<b>152</b>
<b>Gruppenleitung</b>											
38,5 und mehr Wochenstunden.....	6 189	24	–	–	–	–	–	–	–	–	–
32 bis unter 38,5 Wochenstunden.	2 769	125	–	–	–	1	–	1	–	–	–
21 bis unter 32 Wochenstunden....	2 990	440	2	–	2	4	1	3	8	3	5
10 bis unter 21 Wochenstunden....	638	204	7	7	–	3	3	–	15	15	–
unter 10 Wochenstunden.....	20	3	1	–	1	2	–	2	–	–	–
<b>Zusammen</b>	<b>12 606</b>	<b>796</b>	<b>10</b>	<b>7</b>	<b>3</b>	<b>10</b>	<b>4</b>	<b>6</b>	<b>23</b>	<b>18</b>	<b>5</b>
<b>Zweit- bzw. Ergänzungskraft</b>											
38,5 und mehr Wochenstunden.....	1 733	4	–	–	–	–	–	–	1	–	1
32 bis unter 38,5 Wochenstunden.	1 005	15	1	–	1	–	–	–	1	–	1
21 bis unter 32 Wochenstunden....	2 749	108	6	1	5	2	–	2	9	3	6
10 bis unter 21 Wochenstunden....	955	112	3	3	–	29	26	3	13	8	5
unter 10 Wochenstunden.....	135	7	–	–	–	4	–	4	–	–	–
<b>Zusammen</b>	<b>6 577</b>	<b>246</b>	<b>10</b>	<b>4</b>	<b>6</b>	<b>35</b>	<b>26</b>	<b>9</b>	<b>24</b>	<b>11</b>	<b>13</b>
<b>Gruppenübergreifend tätig</b>											
38,5 und mehr Wochenstunden.....	2 277	7	–	–	–	–	–	–	x	x	x
32 bis unter 38,5 Wochenstunden.	1 257	37	11	–	11	–	–	–	x	x	x
21 bis unter 32 Wochenstunden....	2 378	205	7	3	4	1	1	–	x	x	x
10 bis unter 21 Wochenstunden....	994	113	3	3	–	3	3	–	x	x	x
unter 10 Wochenstunden.....	173	5	1	–	1	–	–	–	x	x	x
<b>Zusammen</b>	<b>7 079</b>	<b>367</b>	<b>22</b>	<b>6</b>	<b>16</b>	<b>4</b>	<b>4</b>	<b>–</b>	<b>x</b>	<b>x</b>	<b>x</b>
<b>Förderung von Kindern nach SGB VIII/SGB XII</b>											
38,5 und mehr Wochenstunden.....	1 031	1	–	–	–	–	–	–	–	–	–
32 bis unter 38,5 Wochenstunden.	442	26	4	–	4	3	–	3	2	–	2
21 bis unter 32 Wochenstunden....	645	208	55	27	28	23	9	14	74	22	52
10 bis unter 21 Wochenstunden....	395	289	79	71	8	47	39	8	135	127	8
unter 10 Wochenstunden.....	33	2	–	–	–	1	–	1	1	–	1
<b>Zusammen</b>	<b>2 546</b>	<b>526</b>	<b>138</b>	<b>98</b>	<b>40</b>	<b>74</b>	<b>48</b>	<b>26</b>	<b>212</b>	<b>149</b>	<b>63</b>
<b>Leitung</b>											
38,5 und mehr Wochenstunden.....	917	7	–	–	–	1	–	1	1	1	–
32 bis unter 38,5 Wochenstunden.	242	56	7	–	7	5	–	5	30	1	29
21 bis unter 32 Wochenstunden....	278	182	17	12	5	17	16	1	89	60	29
10 bis unter 21 Wochenstunden....	250	156	30	27	3	18	18	–	71	60	11
unter 10 Wochenstunden.....	50	2	–	–	–	1	–	1	–	–	–
<b>Zusammen</b>	<b>1 737</b>	<b>403</b>	<b>54</b>	<b>39</b>	<b>15</b>	<b>42</b>	<b>34</b>	<b>8</b>	<b>191</b>	<b>122</b>	<b>69</b>
<b>Verwaltung</b>											
38,5 und mehr Wochenstunden.....	78	1	–	–	–	–	–	–	1	–	1
32 bis unter 38,5 Wochenstunden.	34	2	–	–	–	1	–	1	1	–	1
21 bis unter 32 Wochenstunden....	65	7	1	1	–	2	1	1	1	1	–
10 bis unter 21 Wochenstunden....	163	7	–	–	–	2	2	–	3	3	–
unter 10 Wochenstunden.....	179	3	–	–	–	–	–	–	–	–	–
<b>Zusammen</b>	<b>519</b>	<b>20</b>	<b>1</b>	<b>1</b>	<b>–</b>	<b>5</b>	<b>3</b>	<b>2</b>	<b>6</b>	<b>4</b>	<b>2</b>

<sup>1</sup> Ohne hauswirtschaftlichen und technischen Bereich.

<sup>2</sup> Eingliederungshilfe für Kinder mit körperlicher, geistiger oder drohender bzw. seelischer Behinderung.

Außerdem in einem zweiten Arbeitsbereich mit einem Beschäftigungsumfang von ... Wochenstunden									Erster Arbeitsbereich — Beschäftigungsumfang im ersten Arbeitsbereich
Förderung von Kindern mit (drohender) Behinderung <sup>2</sup>			Leitung			Verwaltung			
zu- sam- men	10 und mehr	unter 10	zu- sam- men	10 und mehr	unter 10	zu- sam- men	10 und mehr	unter 10	
<b>Insgesamt</b>									
14	6	8	17	4	13	9	1	8	38,5 und mehr Wochenstunden
49	3	46	135	2	133	10	–	10	32 bis unter 38,5 Wochenstunden
418	265	153	387	224	163	27	9	18	21 bis unter 32 Wochenstunden
291	264	27	116	95	21	13	13	–	10 bis unter 21 Wochenstunden
3	–	3	6	–	6	2	–	2	unter 10 Wochenstunden
<b>775</b>	<b>538</b>	<b>237</b>	<b>661</b>	<b>325</b>	<b>336</b>	<b>61</b>	<b>23</b>	<b>38</b>	<b>Insgesamt</b>
<b>Gruppenleitung</b>									
6	3	3	14	3	11	4	1	3	38,5 und mehr Wochenstunden
26	1	25	92	2	90	6	–	6	32 bis unter 38,5 Wochenstunden
209	138	71	207	102	105	10	3	7	21 bis unter 32 Wochenstunden
137	128	9	40	32	8	2	2	–	10 bis unter 21 Wochenstunden
–	–	–	–	–	–	–	–	–	unter 10 Wochenstunden
<b>378</b>	<b>270</b>	<b>108</b>	<b>353</b>	<b>139</b>	<b>214</b>	<b>22</b>	<b>6</b>	<b>16</b>	<b>Zusammen</b>
<b>Zweit- bzw. Ergänzungskraft</b>									
–	–	–	1	–	1	2	–	2	38,5 und mehr Wochenstunden
5	1	4	8	–	8	–	–	–	32 bis unter 38,5 Wochenstunden
55	29	26	34	26	8	2	–	2	21 bis unter 32 Wochenstunden
48	41	7	19	17	2	–	–	–	10 bis unter 21 Wochenstunden
–	–	–	2	–	2	1	–	1	unter 10 Wochenstunden
<b>108</b>	<b>71</b>	<b>37</b>	<b>64</b>	<b>43</b>	<b>21</b>	<b>5</b>	<b>–</b>	<b>5</b>	<b>Zusammen</b>
<b>Gruppenübergreifend tätig</b>									
4	1	3	1	1	–	2	–	2	38,5 und mehr Wochenstunden
5	–	5	19	–	19	2	–	2	32 bis unter 38,5 Wochenstunden
100	57	43	90	62	28	7	1	6	21 bis unter 32 Wochenstunden
75	66	9	29	23	6	3	3	–	10 bis unter 21 Wochenstunden
2	–	2	1	–	1	1	–	1	unter 10 Wochenstunden
<b>186</b>	<b>124</b>	<b>62</b>	<b>140</b>	<b>86</b>	<b>54</b>	<b>15</b>	<b>4</b>	<b>11</b>	<b>Zusammen</b>
<b>Förderung von Kindern nach SGB VIII/SGB XII</b>									
x	x	x	1	–	1	–	–	–	38,5 und mehr Wochenstunden
x	x	x	16	–	16	1	–	1	32 bis unter 38,5 Wochenstunden
x	x	x	55	33	22	1	1	–	21 bis unter 32 Wochenstunden
x	x	x	26	22	4	2	2	–	10 bis unter 21 Wochenstunden
x	x	x	–	–	–	–	–	–	unter 10 Wochenstunden
<b>x</b>	<b>x</b>	<b>x</b>	<b>98</b>	<b>55</b>	<b>43</b>	<b>4</b>	<b>3</b>	<b>1</b>	<b>Zusammen</b>
<b>Leitung</b>									
4	2	2	x	x	x	1	–	1	38,5 und mehr Wochenstunden
13	1	12	x	x	x	1	–	1	32 bis unter 38,5 Wochenstunden
52	40	12	x	x	x	7	4	3	21 bis unter 32 Wochenstunden
31	29	2	x	x	x	6	6	–	10 bis unter 21 Wochenstunden
1	–	1	x	x	x	–	–	–	unter 10 Wochenstunden
<b>101</b>	<b>72</b>	<b>29</b>	<b>x</b>	<b>x</b>	<b>x</b>	<b>15</b>	<b>10</b>	<b>5</b>	<b>Zusammen</b>
<b>Verwaltung</b>									
–	–	–	–	–	–	x	x	x	38,5 und mehr Wochenstunden
–	–	–	–	–	–	x	x	x	32 bis unter 38,5 Wochenstunden
2	1	1	1	1	–	x	x	x	21 bis unter 32 Wochenstunden
–	–	–	2	1	1	x	x	x	10 bis unter 21 Wochenstunden
–	–	–	3	–	3	x	x	x	unter 10 Wochenstunden
<b>2</b>	<b>1</b>	<b>1</b>	<b>6</b>	<b>2</b>	<b>4</b>	<b>x</b>	<b>x</b>	<b>x</b>	<b>Zusammen</b>

## 2.7 Tätige Personen<sup>1</sup> in Tageseinrichtungen für Kinder am 01.03.2018 nach Arbeitsbereichen und Art der Einrichtung

Art der Tageseinrichtung	Insgesamt	Arbeitsbereich					
		in Gruppen mit Kindern im Alter von ... bis unter ... Jahren					
		0 - 3		2 - 8 (ohne Schulkinder)		mit Kindern aller Altersgruppen	
		Grup- pen- leitung	Zweit- bzw. Ergän- zungs- kraft	Grup- pen- leitung	Zweit- bzw. Ergän- zungs- kraft	Grup- pen- leitung	Zweit- bzw. Ergän- zungs- kraft
<b>Erster Arbeitsbereich</b>							
Tageseinrichtungen mit Kindern im Alter von ... bis unter ... Jahren							
0 - 3.....	172	55	63	–	–	–	–
2 - 8 (ohne Schulkinder).....	2 521	–	–	1 002	661	–	–
mit Kindern aller Altersgruppen.....	28 371	1 335	820	4 453	2 229	5 761	2 804
davon							
Tageseinrichtungen mit alterseinheitlichen Gruppen....	6 461	943	606	2 082	1 089	–	–
Tageseinrichtungen mit altersgemischten Gruppen....	12 850	–	–	–	–	4 312	1 991
Tageseinrichtungen mit alterseinheitlichen und altersgemischten Gruppen.....	9 060	392	214	2 371	1 140	1 449	813
<b>Tageseinrichtungen insgesamt.....</b>	<b>31 064</b>	<b>1 390</b>	<b>883</b>	<b>5 455</b>	<b>2 890</b>	<b>5 761</b>	<b>2 804</b>
und zwar							
Tageseinrichtungen mit integrativer Betreuung.....	23 827	981	551	4 088	1 997	4 683	1 632
Tageseinrichtungen für behinderte Kinder.....	33	–	–	9	–	1	–
Tageseinrichtungen für Kinder von Betriebsangehörigen.....	206	18	14	29	35	17	16
Tageseinrichtungen von Elterninitiativen.....	3 120	79	79	575	439	527	527
<b>Zweiter Arbeitsbereich</b>							
Tageseinrichtungen mit Kindern im Alter von ... bis unter ... Jahren							
0 - 3.....	17	–	1	–	–	–	–
2 - 8 (ohne Schulkinder).....	344	–	–	21	24	–	–
mit Kindern aller Altersgruppen.....	1 997	16	23	103	77	95	45
davon							
Tageseinrichtungen mit alterseinheitlichen Gruppen....	474	11	15	47	31	–	–
Tageseinrichtungen mit altersgemischten Gruppen....	836	–	–	–	–	70	21
Tageseinrichtungen mit alterseinheitlichen und altersgemischten Gruppen.....	687	5	8	56	46	25	24
<b>Tageseinrichtungen insgesamt.....</b>	<b>2 358</b>	<b>16</b>	<b>24</b>	<b>124</b>	<b>101</b>	<b>95</b>	<b>45</b>
und zwar							
Tageseinrichtungen mit integrativer Betreuung.....	1 892	11	18	102	85	73	37
Tageseinrichtungen für behinderte Kinder.....	1	–	–	–	–	–	–
Tageseinrichtungen für Kinder von Betriebsangehörigen.....	7	–	–	1	1	1	–
Tageseinrichtungen von Elterninitiativen.....	433	1	3	17	12	10	15

<sup>1</sup> Ohne hauswirtschaftlichen und technischen Bereich.

<sup>2</sup> Eingliederungshilfe für Kinder mit körperlicher, geistiger oder drohender bzw. seelischer Behinderung.



Arbeitsbereich				Art der Tageseinrichtung
gruppen- übergreifend tätig	Förderung von Kindern nach SGB VIII/ SGB XII in der Tages- einrichtung <sup>2</sup>	Leitung	Verwaltung	

**Erster Arbeitsbereich**

				Tageseinrichtungen mit Kindern im Alter von ... bis unter ... Jahren
25	2	15	12	0 - 3
449	182	142	85	2 - 8 (ohne Schulkinder)
6 605	2 362	1 580	422	mit Kindern aller Altersgruppen davon
791	478	378	94	Tageseinrichtungen mit alterseinheitlichen Gruppen
4 564	1 082	717	184	Tageseinrichtungen mit altersgemischten Gruppen
1 250	802	485	144	Tageseinrichtungen mit alterseinheitlichen und altersgemischten Gruppen
<b>7 079</b>	<b>2 546</b>	<b>1 737</b>	<b>519</b>	<b>Tageseinrichtungen insgesamt</b> und zwar
5 729	2 525	1 315	326	Tageseinrichtungen mit integrativer Betreuung
–	21	1	1	Tageseinrichtungen für behinderte Kinder
59	6	11	1	Tageseinrichtungen für Kinder von Betriebs- angehörigen
531	158	112	93	Tageseinrichtungen von Elterninitiativen

**Zweiter Arbeitsbereich**

				Tageseinrichtungen mit Kindern im Alter von ... bis unter ... Jahren
1	2	12	1	0 - 3
49	119	121	10	2 - 8 (ohne Schulkinder)
406	654	528	50	mit Kindern aller Altersgruppen davon
84	159	115	12	Tageseinrichtungen mit alterseinheitlichen Gruppen
218	265	239	23	Tageseinrichtungen mit altersgemischten Gruppen
104	230	174	15	Tageseinrichtungen mit alterseinheitlichen und altersgemischten Gruppen
<b>456</b>	<b>775</b>	<b>661</b>	<b>61</b>	<b>Tageseinrichtungen insgesamt</b> und zwar
399	775	360	32	Tageseinrichtungen mit integrativer Betreuung
–	–	1	–	Tageseinrichtungen für behinderte Kinder
–	1	3	–	Tageseinrichtungen für Kinder von Betriebs- angehörigen
38	133	174	30	Tageseinrichtungen von Elterninitiativen

**2.8 Tätige Personen<sup>1</sup> in Tageseinrichtungen für Kinder am 01.03.2018 im ersten Arbeitsbereich nach Altersgruppen, Arbeitsbereichen und Geschlecht**

Erster Arbeitsbereich — Geschlecht	Insgesamt	Davon im Alter				
		unter 20	20 - 25	25 - 30	30 - 35	35 - 40
<b>Insgesamt</b>						
Gruppenleitung.....	12 606	10	536	1 763	1 821	1 596
Zweit- bzw. Ergänzungskraft.....	6 577	209	798	1 096	1 063	1 009
Gruppenübergreifend tätig.....	7 079	177	690	1 162	1 105	924
Förderung von Kindern nach SGB VIII / SGB XII in der Tageseinrichtung <sup>2</sup> .....	2 546	5	41	195	342	282
Leitung.....	1 737	–	5	58	147	164
Verwaltung.....	519	1	11	16	28	71
<b>Insgesamt</b>	<b>31 064</b>	<b>402</b>	<b>2 081</b>	<b>4 290</b>	<b>4 506</b>	<b>4 046</b>
<b>Männlich</b>						
Gruppenleitung.....	1 127	2	66	213	271	232
Zweit- bzw. Ergänzungskraft.....	959	61	125	201	196	161
Gruppenübergreifend tätig.....	937	59	120	192	191	145
Förderung von Kindern nach SGB VIII / SGB XII in der Tageseinrichtung <sup>2</sup> .....	196	3	9	20	52	35
Leitung.....	148	–	1	13	22	22
Verwaltung.....	117	1	1	6	8	9
<b>Zusammen</b>	<b>3 484</b>	<b>126</b>	<b>322</b>	<b>645</b>	<b>740</b>	<b>604</b>
<b>Weiblich<sup>3</sup></b>						
Gruppenleitung.....	11 479	8	470	1 550	1 550	1 364
Zweit- bzw. Ergänzungskraft.....	5 618	148	673	895	867	848
Gruppenübergreifend tätig.....	6 142	118	570	970	914	779
Förderung von Kindern nach SGB VIII / SGB XII in der Tageseinrichtung <sup>2</sup> .....	2 350	2	32	175	290	247
Leitung.....	1 589	–	4	45	125	142
Verwaltung.....	402	–	10	10	20	62
<b>Zusammen</b>	<b>27 580</b>	<b>276</b>	<b>1 759</b>	<b>3 645</b>	<b>3 766</b>	<b>3 442</b>

1 Ohne hauswirtschaftlichen und technischen Bereich.

2 Eingliederungshilfe für Kinder mit körperlicher, geistiger oder drohender bzw. seelischer Behinderung.

3 Personen mit der Signierung des Geschlechts "ohne Angabe (nach § 22 Abs. 3 PStG)" werden dem weiblichen Geschlecht zugeordnet.

von ... bis unter ... Jahren						Erster Arbeitsbereich — Geschlecht
40 - 45	45 - 50	50 - 55	55 - 60	60 - 65	65 und älter	
<b>Insgesamt</b>						
1 174	1 525	1 960	1 389	783	49	Gruppenleitung
674	540	528	373	235	52	Zweit- bzw. Ergänzungskraft
719	637	720	539	316	90	Gruppenübergreifend tätig Förderung von Kindern nach SGB VIII / SGB XII
285	395	485	346	154	16	in der Tageseinrichtung <sup>2</sup>
151	257	360	338	241	16	Leitung
66	75	79	105	45	22	Verwaltung
<b>3 069</b>	<b>3 429</b>	<b>4 132</b>	<b>3 090</b>	<b>1 774</b>	<b>245</b>	<b>Insgesamt</b>
<b>Männlich</b>						
115	90	69	43	21	5	Gruppenleitung
89	52	31	26	13	4	Zweit- bzw. Ergänzungskraft
88	53	33	27	17	12	Gruppenübergreifend tätig Förderung von Kindern nach SGB VIII / SGB XII
30	15	19	9	1	3	in der Tageseinrichtung <sup>2</sup>
18	20	14	18	19	1	Leitung
23	17	13	24	8	7	Verwaltung
<b>363</b>	<b>247</b>	<b>179</b>	<b>147</b>	<b>79</b>	<b>32</b>	<b>Zusammen</b>
<b>Weiblich<sup>3</sup></b>						
1 059	1 435	1 891	1 346	762	44	Gruppenleitung
585	488	497	347	222	48	Zweit- bzw. Ergänzungskraft
631	584	687	512	299	78	Gruppenübergreifend tätig Förderung von Kindern nach SGB VIII / SGB XII
255	380	466	337	153	13	in der Tageseinrichtung <sup>2</sup>
133	237	346	320	222	15	Leitung
43	58	66	81	37	15	Verwaltung
<b>2 706</b>	<b>3 182</b>	<b>3 953</b>	<b>2 943</b>	<b>1 695</b>	<b>213</b>	<b>Zusammen</b>

**2.9 Tätige Personen<sup>1</sup> in Tageseinrichtungen für Kinder am 01.03.2018 nach Berufsausbildungsabschluss und Arbeitsbereichen**

Höchster Berufsausbildungsabschluss	Insgesamt	Davon nach Arbeitsbereich					
		Gruppenleitung	Zweit- bzw. Ergänzungskraft	gruppenübergreifend tätig	Förderung von Kindern nach SGB VIII/ SGB XII in der Tageseinrichtung <sup>2</sup>	Leitung	Verwaltung
Dipl.-Sozialpädagogen/innen, Dipl.-Sozialarbeiter/innen (Fachhochschule oder vergleichbarer Abschluss).....	707	222	88	139	50	197	11
Dipl.-Pädagogen/innen, Dipl.-Sozialpädagogen/innen, Dipl.-Erziehungswissenschaftler/innen (Universität oder vergleichbarer Abschluss).....	684	330	80	117	44	99	14
Dipl.-Heilpädagogen/innen (Fachhochschule oder vergleichbarer Abschluss).....	299	25	19	16	230	9	–
Staatlich anerkannte Kindheitspädagogen/innen (Master/Bachelor).....	508	175	108	117	21	80	7
Erzieher/innen.....	21 812	10 908	3 321	4 411	1 854	1 259	59
Heilpädagogen/innen (Fachschule), Heilerzieher/innen, Heilerziehungspfleger/innen.....	431	99	52	42	220	16	2
Kinderpfleger/innen.....	155	45	58	48	2	1	1
Familienpfleger/innen, Assistenten/innen im Sozialwesen, soziale und medizinische Helferberufe.....	531	46	267	206	10	1	1
Sonstige soziale/sozialpädagogische Kurzausbildung.....	72	9	40	20	3	–	–
Gesundheitsdienstberufe.....	217	65	64	43	24	6	15
Verwaltungs-/Büroberufe.....	217	4	8	12	–	3	190
Sonstiger Berufsausbildungsabschluss.....	1 413	178	482	433	51	63	206
Praktikanten/innen im Anerkennungsjahr.....	25	–	12	12	–	–	1
Noch in Berufsausbildung.....	3 269	480	1 607	1 141	35	2	4
Ohne abgeschlossene Berufsausbildung.....	724	20	371	322	2	1	8
<b>Insgesamt</b>	<b>31 064</b>	<b>12 606</b>	<b>6 577</b>	<b>7 079</b>	<b>2 546</b>	<b>1 737</b>	<b>519</b>

1 Ohne hauswirtschaftlichen und technischen Bereich.

2 Eingliederungshilfe für Kinder mit körperlicher, geistiger oder drohender bzw. seelischer Behinderung.

## 2.10 Tätige Personen<sup>1</sup> in Tageseinrichtungen für Kinder am 01.03.2018 nach Stellung im Beruf, Trägergruppen und Arbeitsbereichen

Stellung im Beruf — Trägergruppe	Insge- samt	Davon nach Arbeitsbereich					
		Gruppen- leitung	Zweit- bzw. Ergän- zungs- kraft	gruppen- übergrei- fend tätig	Förderung von Kin- dern nach SGB VIII/ SGB XII in der Tages- einrich- tung <sup>2</sup>	Lei- tung	Ver- waltung
<b>Insgesamt</b>							
Angestellte, Arbeiter/innen, Beamte/innen.....	29 814	12 573	5 972	6 521	2 537	1 719	492
davon							
in einem unbefristeten Arbeitsverhältnis.....	24 517	11 331	3 853	4 856	2 363	1 661	453
in einem befristeten Arbeitsverhältnis.....	5 297	1 242	2 119	1 665	174	58	39
Praktikanten/innen.....	151	–	96	55	–	–	–
Personen im freiwilligen sozialen Jahr/ Bundesfreiwilligendienst.....	365	–	189	174	1	–	1
Sonstige.....	734	33	320	329	8	18	26
<b>Insgesamt</b>	<b>31 064</b>	<b>12 606</b>	<b>6 577</b>	<b>7 079</b>	<b>2 546</b>	<b>1 737</b>	<b>519</b>
<b>Öffentliche Träger</b>							
Angestellte, Arbeiter/innen, Beamte/innen.....	5 932	3 604	614	752	609	350	3
davon							
in einem unbefristeten Arbeitsverhältnis.....	5 575	3 479	478	674	594	347	3
in einem befristeten Arbeitsverhältnis.....	357	125	136	78	15	3	–
Praktikanten/innen.....	13	–	9	4	–	–	–
Personen im freiwilligen sozialen Jahr/ Bundesfreiwilligendienst.....	21	–	11	10	–	–	–
Sonstige.....	76	3	35	37	1	–	–
<b>Zusammen</b>	<b>6 042</b>	<b>3 607</b>	<b>669</b>	<b>803</b>	<b>610</b>	<b>350</b>	<b>3</b>
<b>Freie Träger</b>							
Angestellte, Arbeiter/innen, Beamte/innen.....	23 882	8 969	5 358	5 769	1 928	1 369	489
davon							
in einem unbefristeten Arbeitsverhältnis.....	18 942	7 852	3 375	4 182	1 769	1 314	450
in einem befristeten Arbeitsverhältnis.....	4 940	1 117	1 983	1 587	159	55	39
Praktikanten/innen.....	138	–	87	51	–	–	–
Personen im freiwilligen sozialen Jahr/ Bundesfreiwilligendienst.....	344	–	178	164	1	–	1
Sonstige.....	658	30	285	292	7	18	26
<b>Zusammen</b>	<b>25 022</b>	<b>8 999</b>	<b>5 908</b>	<b>6 276</b>	<b>1 936</b>	<b>1 387</b>	<b>516</b>

<sup>1</sup> Ohne hauswirtschaftlichen und technischen Bereich.

<sup>2</sup> Eingliederungshilfe für Kinder mit körperlicher, geistiger oder drohender bzw. seelischer Behinderung.

## 2.11 Tätige Personen<sup>1</sup> in Tageseinrichtungen für Kinder am 01.03.2018 nach Beschäftigungsumfang sowie höchstem Berufsausbildungsabschluss

Höchster Berufsausbildungsabschluss	Insgesamt	Davon Personen mit einem Beschäftigungsumfang von				
		38,5 und mehr Wochenstunden	32 bis unter 38,5 Wochenstunden	21 bis unter 32 Wochenstunden	10 bis unter 21 Wochenstunden	unter 10 Wochenstunden
Dipl.-Sozialpädagogen/innen, Dipl.-Sozialarbeiter/innen (Fachhochschule oder vergleichbarer Abschluss).....	707	271	165	161	81	29
Dipl.-Pädagogen/innen, Dipl.-Sozialpädagogen/innen, Dipl.-Erziehungswissenschaftler/innen (Universität oder vergleichbarer Abschluss).....	684	323	134	149	63	15
Dipl.-Heilpädagogen/innen (Fachhochschule oder vergleichbarer Abschluss).....	299	174	34	66	23	2
Staatlich anerkannte Kindheitspädagogen/innen (Master/Bachelor).....	508	250	97	112	39	10
Erzieher/innen.....	21 812	11 056	4 940	4 566	1 006	244
Heilpädagogen/innen (Fachschule), Heilerzieher/innen, Heilerziehungspfleger/innen.....	431	194	94	98	29	16
Kinderpfleger/innen.....	155	68	18	54	12	3
Familienpfleger/innen, Assistenten/innen im Sozialwesen, soziale und medizinische Helferberufe.....	531	178	107	194	47	5
Sonstige soziale/sozialpädagogische Kurzausbildung.....	72	17	7	29	17	2
Gesundheitsdienstberufe.....	217	71	34	52	41	19
Verwaltungs-/Büroberufe.....	217	18	20	35	72	72
Sonstiger Berufsausbildungsabschluss.....	1 413	406	195	443	251	118
Praktikanten/innen im Anerkennungsjahr.....	25	8	3	11	3	–
Noch in Berufsausbildung.....	3 269	181	95	2 176	799	18
Ohne abgeschlossene Berufsausbildung.....	724	343	120	146	94	21
<b>Insgesamt</b>	<b>31 064</b>	<b>13 558</b>	<b>6 063</b>	<b>8 292</b>	<b>2 577</b>	<b>574</b>

<sup>1</sup> Ohne hauswirtschaftlichen und technischen Bereich.

## 2.12 Tätige Personen<sup>1</sup> in Tageseinrichtungen für Kinder am 01.03.2018 nach Berufsausbildungsabschluss und Altersgruppen

Höchster Berufsausbildungsabschluss	Insgesamt	Davon im Alter von ... bis unter ... Jahren						
		unter 20	20 - 25	25 - 30	30 - 40	40 - 50	50 - 60	60 und älter
Dipl.-Sozialpädagogen/innen, Dipl.-Sozialarbeiter/innen (Fachhochschule oder vergleichbarer Abschluss).....	707	–	14	68	223	172	160	70
Dipl.-Pädagogen/innen, Dipl.-Sozialpädagogen/innen, Dipl.-Erziehungswissenschaftler/innen (Universität oder vergleichbarer Abschluss).....	684	–	25	93	208	182	132	44
Dipl.-Heilpädagogen/innen (Fachhochschule oder vergleichbarer Abschluss).....	299	–	4	26	85	68	95	21
Staatlich anerkannte Kindheitspädagogen/innen (Master/Bachelor).....	508	2	25	150	196	72	54	9
Erzieher/innen.....	21 812	12	874	2 906	5 632	4 784	5 990	1 614
Heilpädagogen/innen (Fachschule), Heilerzieher/innen, Heilerziehungspfleger/innen..	431	–	13	72	150	81	86	29
Kinderpfleger/innen.....	155	–	12	8	30	41	43	21
Familienpfleger/innen, Assistenten/innen im Sozialwesen, soziale und medizinische Helferberufe.....	531	19	155	133	124	54	38	8
Sonstige soziale/sozialpädagogische Kurzausbildung.....	72	3	5	8	24	13	13	6
Gesundheitsdienstberufe.....	217	–	2	21	46	39	79	30
Verwaltungs- und Büroberufe.....	217	–	7	9	52	53	75	21
Sonstiger Berufsausbildungsabschluss.....	1 413	10	44	194	429	323	284	129
Praktikanten/innen im Anerkennungsjahr.....	25	7	7	4	6	1	–	–
Noch in Berufsausbildung.....	3 269	98	740	551	1 238	536	106	–
Ohne abgeschlossene Berufsausbildung.....	724	251	154	47	109	79	67	17
<b>Insgesamt</b>	<b>31 064</b>	<b>402</b>	<b>2 081</b>	<b>4 290</b>	<b>8 552</b>	<b>6 498</b>	<b>7 222</b>	<b>2 019</b>

<sup>1</sup> Ohne hauswirtschaftlichen und technischen Bereich.

**2.13 Kinder in Tageseinrichtungen am 01.03.2018 nach Geschlecht, Alter und Schulbesuch, Migrationshintergrund, Betreuungszeiten und erhöhtem Förderbedarf**

Geschlecht — Schulbesuch — Alter von ... bis unter ... Jahren — Migrationshintergrund	Insgesamt	Davon mit einer vertraglich vereinbarten Betreuungszeit in Stunden pro Woche					Mit Mittags- verpfle- gung	Kind erhält in der Tages- einrichtung Eingliederungshilfe nach SGB XII/SGB VIII wegen	
		bis zu 25	mehr als 25 bis zu 35	36 bis unter 40	40 bis unter 45	45 und mehr		körper- licher/ geistiger Behinderung	drohender oder seelischer Behinderung <sup>1</sup>
<b>Insgesamt</b>									
Nichtschulkinder									
0 - 1.....	555	53	112	1	10	379	548	3	2
1 - 2.....	18 708	1 578	3 175	16	550	13 389	18 524	101	47
2 - 3.....	28 294	1 664	7 382	30	977	18 241	28 025	297	163
3 - 4.....	32 688	1 057	10 022	32	1 113	20 464	32 366	523	554
4 - 5.....	32 640	587	10 594	29	1 077	20 353	32 312	872	1 075
5 - 6.....	32 674	451	10 629	17	997	20 580	32 365	1 140	1 563
6 - 7.....	14 659	160	4 864	17	456	9 162	14 507	921	1 191
7 und älter.....	309	5	152	1	9	142	306	95	79
<b>Insgesamt.....</b>	<b>160 527</b>	<b>5 555</b>	<b>46 930</b>	<b>143</b>	<b>5 189</b>	<b>102 710</b>	<b>158 953</b>	<b>3 952</b>	<b>4 674</b>
und zwar mit Migrationshintergrund ausländische Herkunft									
mindestens eines Elternteils....	56 317	2 237	29 748	53	1 507	22 772	55 778	1 623	2 207
in der Familie wird vorrangig nicht deutsch gesprochen.....	49 930	2 013	28 420	29	1 000	18 468	49 454	1 520	2 054
<b>Männlich</b>									
Nichtschulkinder									
0 - 1.....	291	20	62	–	6	203	287	3	2
1 - 2.....	9 529	779	1 649	9	269	6 823	9 440	54	28
2 - 3.....	14 520	825	3 773	18	501	9 403	14 389	168	105
3 - 4.....	16 689	521	5 164	18	547	10 439	16 547	335	375
4 - 5.....	16 682	286	5 434	15	561	10 386	16 508	558	710
5 - 6.....	16 886	223	5 417	12	492	10 742	16 727	744	1 078
6 - 7.....	7 988	83	2 625	10	238	5 032	7 900	595	800
7 und älter.....	210	4	93	1	5	107	208	69	60
<b>Zusammen.....</b>	<b>82 795</b>	<b>2 741</b>	<b>24 217</b>	<b>83</b>	<b>2 619</b>	<b>53 135</b>	<b>82 006</b>	<b>2 526</b>	<b>3 158</b>
und zwar mit Migrationshintergrund ausländische Herkunft									
mindestens eines Elternteils....	29 030	1 124	15 307	32	797	11 770	28 756	1 041	1 505
in der Familie wird vorrangig nicht deutsch gesprochen.....	25 781	1 008	14 649	17	552	9 555	25 550	967	1 400
<b>Weiblich<sup>2</sup></b>									
Nichtschulkinder									
0 - 1.....	264	33	50	1	4	176	261	–	–
1 - 2.....	9 179	799	1 526	7	281	6 566	9 084	47	19
2 - 3.....	13 774	839	3 609	12	476	8 838	13 636	129	58
3 - 4.....	15 999	536	4 858	14	566	10 025	15 819	188	179
4 - 5.....	15 958	301	5 160	14	516	9 967	15 804	314	365
5 - 6.....	15 788	228	5 212	5	505	9 838	15 638	396	485
6 - 7.....	6 671	77	2 239	7	218	4 130	6 607	326	391
7 und älter.....	99	1	59	–	4	35	98	26	19
<b>Zusammen.....</b>	<b>77 732</b>	<b>2 814</b>	<b>22 713</b>	<b>60</b>	<b>2 570</b>	<b>49 575</b>	<b>76 947</b>	<b>1 426</b>	<b>1 516</b>
und zwar mit Migrationshintergrund ausländische Herkunft									
mindestens eines Elternteils....	27 287	1 113	14 441	21	710	11 002	27 022	582	702
in der Familie wird vorrangig nicht deutsch gesprochen.....	24 149	1 005	13 771	12	448	8 913	23 904	553	654

<sup>1</sup> Nach § 35a SGB VIII; bei Frühförderung unter Umständen i.V.m. SGB XII (gem. § 10 Abs. 4 Satz 3 SGB VIII).

<sup>2</sup> Kinder mit der Signierung des Geschlechts "ohne Angabe (nach § 22 Abs. 3 PStG)" werden dem weiblichen Geschlecht zugeordnet.



**2.14 Kinder in Tageseinrichtungen am 01.03.2018 nach Geschlecht, Alter, Schulbesuch, Migrationshintergrund und Betreuungstage pro Woche**

Geschlecht — Schulbesuch — Alter von ... bis unter ... Jahren — Migrationshintergrund	Insgesamt	Betreuungstage pro Woche							Betreuung findet (auch) am Wochenende statt	
		1	2	3	4	5	6	7		
<b>Insgesamt</b>										
Nichtschulkinder										
0 - 1.....	555	—	—	—	—	555	—	—	—	—
1 - 2.....	18 708	1	—	—	4	18 703	—	—	—	3
2 - 3.....	28 294	2	2	1	1	28 288	—	—	—	2
3 - 4.....	32 688	2	2	—	1	32 683	—	—	—	7
4 - 5.....	32 640	4	1	3	5	32 627	—	—	—	4
5 - 6.....	32 674	3	1	1	4	32 665	—	—	—	3
6 - 7.....	14 659	—	—	1	1	14 657	—	—	—	2
7 und älter.....	309	1	—	—	—	308	—	—	—	—
<b>Insgesamt.....</b>	<b>160 527</b>	<b>13</b>	<b>6</b>	<b>6</b>	<b>16</b>	<b>160 486</b>	<b>—</b>	<b>—</b>	<b>—</b>	<b>21</b>
und zwar mit Migrationshintergrund ausländische Herkunft										
mindestens eines Elternteils.....	56 317	6	3	2	9	56 297	—	—	—	10
in der Familie wird vorrangig nicht deutsch gesprochen.....	49 930	2	—	—	7	49 921	—	—	—	8
<b>Männlich</b>										
Nichtschulkinder										
0 - 1.....	291	—	—	—	—	291	—	—	—	—
1 - 2.....	9 529	1	—	—	3	9 525	—	—	—	—
2 - 3.....	14 520	2	2	1	—	14 515	—	—	—	1
3 - 4.....	16 689	1	—	—	1	16 687	—	—	—	3
4 - 5.....	16 682	1	—	1	2	16 678	—	—	—	1
5 - 6.....	16 886	3	—	1	1	16 881	—	—	—	1
6 - 7.....	7 988	—	—	—	—	7 988	—	—	—	1
7 und älter.....	210	—	—	—	—	210	—	—	—	—
<b>Zusammen.....</b>	<b>82 795</b>	<b>8</b>	<b>2</b>	<b>3</b>	<b>7</b>	<b>82 775</b>	<b>—</b>	<b>—</b>	<b>—</b>	<b>7</b>
und zwar mit Migrationshintergrund ausländische Herkunft										
mindestens eines Elternteils.....	29 030	4	1	—	2	29 023	—	—	—	3
in der Familie wird vorrangig nicht deutsch gesprochen.....	25 781	2	—	—	2	25 777	—	—	—	3
<b>Weiblich<sup>1</sup></b>										
Nichtschulkinder										
0 - 1.....	264	—	—	—	—	264	—	—	—	—
1 - 2.....	9 179	—	—	—	1	9 178	—	—	—	3
2 - 3.....	13 774	—	—	—	1	13 773	—	—	—	1
3 - 4.....	15 999	1	2	—	—	15 996	—	—	—	4
4 - 5.....	15 958	3	1	2	3	15 949	—	—	—	3
5 - 6.....	15 788	—	1	—	3	15 784	—	—	—	2
6 - 7.....	6 671	—	—	1	1	6 669	—	—	—	1
7 und älter.....	99	1	—	—	—	98	—	—	—	—
<b>Zusammen.....</b>	<b>77 732</b>	<b>5</b>	<b>4</b>	<b>3</b>	<b>9</b>	<b>77 711</b>	<b>—</b>	<b>—</b>	<b>—</b>	<b>14</b>
und zwar mit Migrationshintergrund ausländische Herkunft										
mindestens eines Elternteils.....	27 287	2	2	2	7	27 274	—	—	—	7
in der Familie wird vorrangig nicht deutsch gesprochen.....	24 149	—	—	—	5	24 144	—	—	—	5

<sup>1</sup> Kinder mit der Signierung des Geschlechts "ohne Angabe (nach § 22 Abs. 3 PStG)" werden dem weiblichen Geschlecht zugeordnet.

## 2.15 Kinder in Tageseinrichtungen am 01.03.2018 nach Geschlecht, Alter und Schulbesuch sowie Migrationshintergrund

Geschlecht — Schulbesuch — Alter von ... bis unter ... Jahren	Insgesamt	In der Familie wird vorrangig deutsch gesprochen		Ausländische Herkunft mindestens eines Elternteils					
		ja	nein	zusammen	ja		zusammen	nein	
					in der Familie wird vorrangig deutsch gesprochen			in der Familie wird vorrangig deutsch gesprochen	
				ja	nein	ja	nein	ja	nein
<b>Insgesamt</b>									
Nichtschulkinder									
0 - 1.....	555	460	95	110	20	90	445	440	5
1 - 2.....	18 708	15 181	3 527	4 293	901	3 392	14 415	14 280	135
2 - 3.....	28 294	20 248	8 046	9 261	1 475	7 786	19 033	18 773	260
3 - 4.....	32 688	22 109	10 579	11 933	1 714	10 219	20 755	20 395	360
4 - 5.....	32 640	21 584	11 056	12 332	1 636	10 696	20 308	19 948	360
5 - 6.....	32 674	21 342	11 332	12 573	1 641	10 932	20 101	19 701	400
6 - 7.....	14 659	9 505	5 154	5 666	700	4 966	8 993	8 805	188
7 und älter.....	309	168	141	149	12	137	160	156	4
<b>Insgesamt</b>	<b>160 527</b>	<b>110 597</b>	<b>49 930</b>	<b>56 317</b>	<b>8 099</b>	<b>48 218</b>	<b>104 210</b>	<b>102 498</b>	<b>1 712</b>
<b>Männlich</b>									
Nichtschulkinder									
0 - 1.....	291	240	51	60	12	48	231	228	3
1 - 2.....	9 529	7 747	1 782	2 159	439	1 720	7 370	7 308	62
2 - 3.....	14 520	10 382	4 138	4 776	770	4 006	9 744	9 612	132
3 - 4.....	16 689	11 225	5 464	6 128	840	5 288	10 561	10 385	176
4 - 5.....	16 682	11 035	5 647	6 286	815	5 471	10 396	10 220	176
5 - 6.....	16 886	11 074	5 812	6 473	856	5 617	10 413	10 218	195
6 - 7.....	7 988	5 192	2 796	3 052	358	2 694	4 936	4 834	102
7 und älter.....	210	119	91	96	9	87	114	110	4
<b>Zusammen</b>	<b>82 795</b>	<b>57 014</b>	<b>25 781</b>	<b>29 030</b>	<b>4 099</b>	<b>24 931</b>	<b>53 765</b>	<b>52 915</b>	<b>850</b>
<b>Weiblich<sup>1</sup></b>									
Nichtschulkinder									
0 - 1.....	264	220	44	50	8	42	214	212	2
1 - 2.....	9 179	7 434	1 745	2 134	462	1 672	7 045	6 972	73
2 - 3.....	13 774	9 866	3 908	4 485	705	3 780	9 289	9 161	128
3 - 4.....	15 999	10 884	5 115	5 805	874	4 931	10 194	10 010	184
4 - 5.....	15 958	10 549	5 409	6 046	821	5 225	9 912	9 728	184
5 - 6.....	15 788	10 268	5 520	6 100	785	5 315	9 688	9 483	205
6 - 7.....	6 671	4 313	2 358	2 614	342	2 272	4 057	3 971	86
7 und älter.....	99	49	50	53	3	50	46	46	–
<b>Zusammen</b>	<b>77 732</b>	<b>53 583</b>	<b>24 149</b>	<b>27 287</b>	<b>4 000</b>	<b>23 287</b>	<b>50 445</b>	<b>49 583</b>	<b>862</b>

<sup>1</sup> Kinder mit der Signierung des Geschlechts "ohne Angabe (nach § 22 Abs. 3 PStG)" werden dem weiblichen Geschlecht zugeordnet.

## 2.16 Kinder in Tageseinrichtungen am 01.03.2018 nach Geschlecht, Alter, Migrationshintergrund und Trägergruppen

Geschlecht — Alter von ... bis unter ... Jahren — Migrationshintergrund	Insgesamt	Träger	
		öffentliche	freie
<b>Insgesamt</b>			
0 - 1.....	555	136	419
1 - 2.....	18 708	3 930	14 778
2 - 3.....	28 294	6 009	22 285
3 - 4.....	32 688	7 156	25 532
4 - 5.....	32 640	7 204	25 436
5 - 6.....	32 674	7 463	25 211
6 - 7.....	14 659	3 393	11 266
7 - 8.....	306	72	234
8 - 11.....	3	–	3
<b>Insgesamt.....</b>	<b>160 527</b>	<b>35 363</b>	<b>125 164</b>
und zwar mit Migrationshintergrund			
ausländische Herkunft mindestens eines Elternteils.....	56 317	14 033	42 284
in der Familie wird vorrangig nicht deutsch gesprochen...	49 930	12 727	37 203
<b>Männlich</b>			
0 - 1.....	291	74	217
1 - 2.....	9 529	1 982	7 547
2 - 3.....	14 520	3 089	11 431
3 - 4.....	16 689	3 697	12 992
4 - 5.....	16 682	3 686	12 996
5 - 6.....	16 886	3 919	12 967
6 - 7.....	7 988	1 859	6 129
7 - 8.....	207	49	158
8 - 11.....	3	–	3
<b>Zusammen.....</b>	<b>82 795</b>	<b>18 355</b>	<b>64 440</b>
und zwar mit Migrationshintergrund			
ausländische Herkunft mindestens eines Elternteils.....	29 030	7 284	21 746
in der Familie wird vorrangig nicht deutsch gesprochen...	25 781	6 635	19 146
<b>Weiblich<sup>1</sup></b>			
0 - 1.....	264	62	202
1 - 2.....	9 179	1 948	7 231
2 - 3.....	13 774	2 920	10 854
3 - 4.....	15 999	3 459	12 540
4 - 5.....	15 958	3 518	12 440
5 - 6.....	15 788	3 544	12 244
6 - 7.....	6 671	1 534	5 137
7 - 8.....	99	23	76
8 - 11.....	–	–	–
<b>Zusammen.....</b>	<b>77 732</b>	<b>17 008</b>	<b>60 724</b>
und zwar mit Migrationshintergrund			
ausländische Herkunft mindestens eines Elternteils.....	27 287	6 749	20 538
in der Familie wird vorrangig nicht deutsch gesprochen...	24 149	6 092	18 057

<sup>1</sup> Kinder mit der Signierung des Geschlechts "ohne Angabe (nach § 22 Abs. 3 PStG)" werden dem weiblichen Geschlecht zugeordnet.

**2.17 Kinder und tätige Personen in Tageseinrichtungen am 01.03.2018 nach Anzahl der Tageseinrichtungen und der genehmigten Plätze sowie nach Bezirken**

Bezirk	Anzahl der Tageseinrichtungen				Anzahl der genehmigten Plätze	Tätiges Personal		
	insgesamt	davon mit Kindern im Alter von ... bis unter ... Jahren				insgesamt	und zwar	
		0 - 3	2 - 8 (ohne Schulkinder)	Kinder aller Altersjahre			mit fachpädagogischem Berufsabschluss	Personen mit 38,5 und mehr Wochenstunden
Mitte.....	312	8	54	250	20 090	4 067	2 847	1 702
Friedrichshain-Kreuzberg.....	281	4	72	205	15 363	3 239	2 295	1 109
Pankow.....	359	5	31	323	23 402	4 721	3 459	1 901
Charlottenburg-Wilmersdorf.....	251	8	65	178	12 007	2 552	1 738	1 021
Spandau.....	126	1	26	99	10 256	1 916	1 363	872
Steglitz-Zehlendorf.....	195	–	52	143	12 687	2 530	1 827	901
Tempelhof-Schöneberg.....	250	3	39	208	15 397	3 293	2 346	1 280
Neukölln.....	213	2	32	179	14 195	2 893	2 012	1 234
Treptow-Köpenick.....	169	–	12	157	12 394	2 579	1 863	1 084
Marzahn-Hellersdorf.....	112	–	5	107	12 487	2 370	1 813	1 267
Lichtenberg.....	142	–	5	137	14 904	2 948	2 096	1 258
Reinickendorf.....	150	2	34	114	10 741	2 164	1 540	890
<b>Berlin</b>	<b>2 560</b>	<b>33</b>	<b>427</b>	<b>2 100</b>	<b>173 923</b>	<b>35 272</b>	<b>25 199</b>	<b>14 519</b>

1 Anzahl der Kinder in Kindertageseinrichtungen je 100 Kinder der gleichen Altersgruppe. Melderechtlich registrierte Einwohner zum 31. Dezember 2017.

insgesamt	Kinder										Bezirk
	und zwar mit			davon im Alter von ... bis unter ... Jahren							
	Ein- gliche- rungs- hilfe nach SGB XII/ SGB VIII	auslän- discher Her- kunft mindestens eines Eltern- teils	über- wie- gend gespro- chener Sprache nicht deutsch	0 - 3			3 - 6			6 - 9	
				zu- sam- men	dar. mit einer durchge- henden Betreu- ungszeit von mehr als 7 Stun- den pro Betreu- ungstag	Be- suchs- quote <sup>1</sup>	zu- sam- men	dar. mit einer durchge- henden Betreu- ungszeit von mehr als 7 Stun- den pro Betreu- ungstag	Be- suchs- quote <sup>1</sup>	zu- sam- men	
18 209	814	10 465	9 473	5 405	3 305	44,7	11 088	5 871	103,2	1 716	Mitte
14 231	564	5 621	5 032	4 353	3 161	43,7	8 615	5 782	103,6	1 263	Friedrichshain-Kreuzberg
21 890	794	4 166	3 068	7 168	5 904	50,7	12 813	10 635	95,1	1 909	Pankow
11 200	474	5 226	4 618	3 109	2 233	36,7	7 077	4 933	91,7	1 014	Charlottenburg-Wilmersdorf
9 373	558	3 386	3 321	2 521	1 405	34,0	5 849	3 041	80,7	1 003	Spandau
11 531	568	3 423	2 562	3 170	2 057	41,4	7 274	4 671	89,6	1 087	Steglitz-Zehlendorf
14 279	758	5 886	5 095	4 419	3 107	43,3	8 580	5 732	94,5	1 280	Tempelhof-Schöneberg
12 634	692	7 010	6 792	3 358	1 956	31,8	8 008	3 616	82,5	1 268	Neukölln
11 768	601	1 456	1 175	3 741	3 087	45,0	6 965	5 584	91,1	1 062	Treptow-Köpenick
11 769	666	2 345	2 136	3 440	2 550	40,8	7 197	5 344	82,7	1 132	Marzahn-Hellersdorf
13 881	668	3 383	2 902	4 502	3 349	46,0	8 146	5 897	91,8	1 233	Lichtenberg
9 762	772	3 950	3 756	2 371	1 480	30,6	6 390	3 563	82,6	1 001	Reinickendorf
<b>160 527</b>	<b>7 929</b>	<b>56 317</b>	<b>49 930</b>	<b>47 557</b>	<b>33 594</b>	<b>41,4</b>	<b>98 002</b>	<b>64 669</b>	<b>91,3</b>	<b>14 968</b>	<b>Berlin</b>

### 3 Kinder und tätige Personen in öffentlich geförderter Kindertagespflege

#### 3.1 Kinder in öffentlich geförderter Kindertagespflege am 01.03.2018 nach Geschlecht, Alter, Verwandtschaftsverhältnis, Migrationshintergrund und Betreuungszeiten pro Woche

Geschlecht — Alter von ... bis unter ... Jahren — Migrationshintergrund — Verwandtschaftsverhältnis	Insgesamt	Betreuungstage pro Woche							Betreuung findet (auch) am Wochenende statt	
		1	2	3	4	5	6	7		
<b>Insgesamt</b>										
0 - 1.....	130	—	—	—	—	130	—	—	—	—
1 - 2.....	2 245	—	—	—	—	2 245	—	—	—	1
2 - 3.....	1 911	—	—	—	—	1 911	—	—	—	2
3 - 4.....	709	—	—	—	—	709	—	—	—	—
4 - 5.....	441	—	—	—	—	441	—	—	—	2
5 - 6.....	381	—	—	—	—	381	—	—	—	1
6 - 7.....	171	—	—	—	—	171	—	—	—	—
7 - 8.....	52	—	—	—	—	52	—	—	—	—
8 - 11.....	138	—	—	—	—	135	3	—	—	3
11 - 14.....	41	—	—	—	—	41	—	—	—	—
<b>Insgesamt.....</b>	<b>6 219</b>	<b>—</b>	<b>—</b>	<b>—</b>	<b>—</b>	<b>6 216</b>	<b>3</b>	<b>—</b>	<b>—</b>	<b>9</b>
und zwar mit Migrationshintergrund ausländische Herkunft										
mindestens eines Elternteils.... in der Familie wird vorrangig nicht deutsch gesprochen.....	1 122	—	—	—	—	1 121	1	—	—	2
1 326	—	—	—	—	—	1 326	—	—	—	—
Verwandtschaftsverhältnis zur Tagespflegeperson										
Großeltern.....	12	—	—	—	—	12	—	—	—	—
andere Verwandte.....	—	—	—	—	—	—	—	—	—	—
nicht verwandt.....	6 207	—	—	—	—	6 204	3	—	—	9
<b>Männlich</b>										
0 - 1.....	72	—	—	—	—	72	—	—	—	—
1 - 2.....	1 134	—	—	—	—	1 134	—	—	—	—
2 - 3.....	949	—	—	—	—	949	—	—	—	1
3 - 4.....	375	—	—	—	—	375	—	—	—	—
4 - 5.....	210	—	—	—	—	210	—	—	—	2
5 - 6.....	186	—	—	—	—	186	—	—	—	1
6 - 7.....	99	—	—	—	—	99	—	—	—	—
7 - 8.....	29	—	—	—	—	29	—	—	—	—
8 - 11.....	71	—	—	—	—	69	2	—	—	2
11 - 14.....	22	—	—	—	—	22	—	—	—	—
<b>Zusammen.....</b>	<b>3 147</b>	<b>—</b>	<b>—</b>	<b>—</b>	<b>—</b>	<b>3 145</b>	<b>2</b>	<b>—</b>	<b>—</b>	<b>6</b>
und zwar mit Migrationshintergrund ausländische Herkunft										
mindestens eines Elternteils....	578	—	—	—	—	577	1	—	—	2
in der Familie wird vorrangig nicht deutsch gesprochen.....	676	—	—	—	—	676	—	—	—	—
Verwandtschaftsverhältnis zur Tagespflegeperson										
Großeltern.....	5	—	—	—	—	5	—	—	—	—
andere Verwandte.....	—	—	—	—	—	—	—	—	—	—
nicht verwandt.....	3 142	—	—	—	—	3 140	2	—	—	6

**3.1 Kinder in öffentlich geförderter Kindertagespflege am 01.03.2018 nach Geschlecht, Alter, Verwandtschaftsverhältnis, Migrationshintergrund und Betreuungszeiten pro Woche**

Geschlecht — Alter von ... bis unter ... Jahren — Migrationshintergrund — Verwandtschaftsverhältnis	Insgesamt	Betreuungstage pro Woche							Betreuung findet (auch) am Wochenende statt
		1	2	3	4	5	6	7	
		<b>Weiblich<sup>1</sup></b>							
0 - 1.....	58	—	—	—	—	58	—	—	—
1 - 2.....	1 111	—	—	—	—	1 111	—	—	1
2 - 3.....	962	—	—	—	—	962	—	—	1
3 - 4.....	334	—	—	—	—	334	—	—	—
4 - 5.....	231	—	—	—	—	231	—	—	—
5 - 6.....	195	—	—	—	—	195	—	—	—
6 - 7.....	72	—	—	—	—	72	—	—	—
7 - 8.....	23	—	—	—	—	23	—	—	—
8 - 11.....	67	—	—	—	—	66	1	—	1
11 - 14.....	19	—	—	—	—	19	—	—	—
<b>Zusammen.....</b>	<b>3 072</b>	—	—	—	—	<b>3 071</b>	<b>1</b>	—	<b>3</b>
und zwar mit Migrationshintergrund ausländische Herkunft									
mindestens eines Elternteils....	544	—	—	—	—	544	—	—	—
in der Familie wird vorrangig nicht deutsch gesprochen.....	650	—	—	—	—	650	—	—	—
Verwandtschaftsverhältnis zur Tagespflegeperson									
Großeltern.....	7	—	—	—	—	7	—	—	—
andere Verwandte.....	—	—	—	—	—	—	—	—	—
nicht verwandt.....	3 065	—	—	—	—	3 064	1	—	3

<sup>1</sup> Kinder mit der Signierung des Geschlechts "ohne Angabe (nach § 22 Abs. 3 PStG)" werden dem weiblichen Geschlecht zugeordnet.

**3.2 Kinder in öffentlich geförderter Kindertagespflege am 01.03.2018 nach Geschlecht, Alter und Schulbesuch, Migrationshintergrund, Betreuungszeiten und erhöhtem Förderbedarf**

Geschlecht — Schulbesuch — Alter von ... bis unter ... Jahren — Migrationshintergrund	Insgesamt	Davon mit einer vertraglich vereinbarten Betreuungszeit in Stunden pro Woche					Mit Mittags- verpfle- gung	Kind erhält während der Betreuungszeit Eingliederungshilfe nach SGB XII/SGB VIII wegen	
		bis zu 25	mehr als 25 bis zu 35	36 bis unter 40	40 bis unter 45	45 und mehr		körper- licher/ geistiger Behinde- rung	drohender oder seelischer Behinde- rung <sup>1</sup>
<b>Insgesamt</b>									
Nichtschulkinder									
0 - 1.....	130	8	26	—	—	96	126	—	—
1 - 2.....	2 245	140	428	—	3	1 674	2 232	6	—
2 - 3.....	1 911	114	485	—	2	1 310	1 886	4	11
3 - 4.....	709	64	234	1	3	407	658	4	12
4 - 5.....	441	40	141	—	1	259	399	1	7
5 - 6.....	377	61	143	1	1	171	311	8	9
6 - 7.....	145	32	50	—	—	63	113	3	2
7 und älter.....	4	1	2	—	—	1	3	2	—
Schulkinder									
5 - 11.....	216	185	24	1	—	6	3	—	1
11 - 14.....	41	33	6	—	—	2	—	—	—
<b>Insgesamt.....</b>	<b>6 219</b>	<b>678</b>	<b>1 539</b>	<b>3</b>	<b>10</b>	<b>3 989</b>	<b>5 731</b>	<b>28</b>	<b>42</b>
und zwar mit Migrationshintergrund ausländische Herkunft									
mindestens eines Elternteils.....	1 122	117	479	—	—	526	1 050	11	17
in der Familie wird vorrangig nicht deutsch gesprochen.....	1 326	170	601	2	5	548	1 192	11	22
<b>Männlich</b>									
Nichtschulkinder									
0 - 1.....	72	5	16	—	—	51	70	—	—
1 - 2.....	1 134	64	217	—	2	851	1 129	2	—
2 - 3.....	949	59	246	—	1	643	936	2	5
3 - 4.....	375	33	119	1	2	220	349	2	5
4 - 5.....	210	19	69	—	—	122	192	—	2
5 - 6.....	186	28	72	1	—	85	156	5	6
6 - 7.....	85	22	21	—	—	42	63	3	2
7 und älter.....	3	1	1	—	—	1	2	2	—
Schulkinder									
5 - 11.....	111	95	15	—	—	1	—	—	—
11 - 14.....	22	19	2	—	—	1	—	—	—
<b>Zusammen.....</b>	<b>3 147</b>	<b>345</b>	<b>778</b>	<b>2</b>	<b>5</b>	<b>2 017</b>	<b>2 897</b>	<b>16</b>	<b>20</b>
und zwar mit Migrationshintergrund ausländische Herkunft									
mindestens eines Elternteils.....	578	58	260	—	—	260	539	7	7
in der Familie wird vorrangig nicht deutsch gesprochen.....	676	89	309	1	3	274	609	7	9



**3.2 Kinder in öffentlich geförderter Kindertagespflege am 01.03.2018 nach Geschlecht, Alter und Schulbesuch, Migrationshintergrund, Betreuungszeiten und erhöhtem Förderbedarf**

Geschlecht — Schulbesuch — Alter von ... bis unter ... Jahren — Migrationshintergrund	Insgesamt	Davon mit einer vertraglich vereinbarten Betreuungszeit in Stunden pro Woche					Mit Mittags- verpfle- gung	Kind erhält während der Betreuungszeit Eingliederungshilfe nach SGB XII/SGB VIII wegen	
		bis zu 25	mehr als 25 bis zu 35	36 bis unter 40	40 bis unter 45	45 und mehr		körper- licher/ geistiger Behinde- rung	drohender oder seelischer Behinde- rung <sup>1</sup>
<b>Weiblich<sup>2</sup></b>									
Nichtschulkinder									
0 - 1.....	58	3	10	–	–	45	56	–	–
1 - 2.....	1 111	76	211	–	1	823	1 103	4	–
2 - 3.....	962	55	239	–	1	667	950	2	6
3 - 4.....	334	31	115	–	1	187	309	2	7
4 - 5.....	231	21	72	–	1	137	207	1	5
5 - 6.....	191	33	71	–	1	86	155	3	3
6 - 7.....	60	10	29	–	–	21	50	–	–
7 und älter.....	1	–	1	–	–	–	1	–	–
Schulkinder									
5 - 11.....	105	90	9	1	–	5	3	–	1
11 - 14.....	19	14	4	–	–	1	–	–	–
<b>Zusammen.....</b>	<b>3 072</b>	<b>333</b>	<b>761</b>	<b>1</b>	<b>5</b>	<b>1 972</b>	<b>2 834</b>	<b>12</b>	<b>22</b>
und zwar mit Migrationshintergrund ausländische Herkunft									
mindestens eines Elternteils.....	544	59	219	–	–	266	511	4	10
in der Familie wird vorrangig nicht deutsch gesprochen.....	650	81	292	1	2	274	583	4	13

1 Nach § 35a SGB VIII; bei Frühförderung unter Umständen i.V.m. SGB XII (gem. § 10 Abs. 4 Satz 3 SGB VIII).

2 Kinder mit der Signierung des Geschlechts "ohne Angabe (nach § 22 Abs. 3 PStG)" werden dem weiblichen Geschlecht zugeordnet.

### 3.3 Kinder in öffentlich geförderter Kindertagespflege am 01.03.2018 nach Geschlecht, Alter und Schulbesuch, Migrationshintergrund und Verwandtschaftsverhältnis zur Tagespflegeperson

Geschlecht — Schulbesuch — Alter von ... bis unter ... Jahren	Ins- gesamt	In der Familie wird vorrangig deutsch gesprochen		Ausländische Herkunft mindestens eines Elternteils						Verwandtschafts- verhältnis zur Tagespflegeperson		
		ja	nein	ja			nein			Groß- eltern	andere Ver- wandte	nicht ver- wandt
				zu- sammen	in der Familie wird vorrangig deutsch gesprochen		zu- sammen	in der Familie wird vorrangig deutsch gesprochen				
					ja	nein		ja	nein			

#### Insgesamt

Nichtschulkinder												
0 - 1.....	130	102	28	31	16	15	99	86	13	2	–	128
1 - 2.....	2 245	1 909	336	362	184	178	1 883	1 725	158	4	–	2 241
2 - 3.....	1 911	1 523	388	310	106	204	1 601	1 417	184	1	–	1 910
3 - 4.....	709	523	186	147	39	108	562	484	78	2	–	707
4 - 5.....	441	319	122	95	19	76	346	300	46	2	–	439
5 - 6.....	377	249	128	88	27	61	289	222	67	1	–	376
6 - 7.....	145	89	56	41	11	30	104	78	26	–	–	145
7 und älter.....	4	3	1	1	1	–	3	2	1	–	–	4
Schulkinder												
5 - 11.....	216	146	70	39	9	30	177	137	40	–	–	216
11 - 14.....	41	30	11	8	1	7	33	29	4	–	–	41
<b>Insgesamt</b>	<b>6 219</b>	<b>4 893</b>	<b>1 326</b>	<b>1 122</b>	<b>413</b>	<b>709</b>	<b>5 097</b>	<b>4 480</b>	<b>617</b>	<b>12</b>	<b>–</b>	<b>6 207</b>

#### Männlich

Nichtschulkinder												
0 - 1.....	72	55	17	19	12	7	53	43	10	1	–	71
1 - 2.....	1 134	960	174	189	101	88	945	859	86	2	–	1 132
2 - 3.....	949	750	199	156	54	102	793	696	97	1	–	948
3 - 4.....	375	275	100	80	23	57	295	252	43	1	–	374
4 - 5.....	210	156	54	46	13	33	164	143	21	–	–	210
5 - 6.....	186	122	64	45	13	32	141	109	32	–	–	186
6 - 7.....	85	57	28	18	5	13	67	52	15	–	–	85
7 und älter.....	3	2	1	1	1	–	2	1	1	–	–	3
Schulkinder												
5 - 11.....	111	79	32	19	5	14	92	74	18	–	–	111
11 - 14.....	22	15	7	5	1	4	17	14	3	–	–	22
<b>Zusammen</b>	<b>3 147</b>	<b>2 471</b>	<b>676</b>	<b>578</b>	<b>228</b>	<b>350</b>	<b>2 569</b>	<b>2 243</b>	<b>326</b>	<b>5</b>	<b>–</b>	<b>3 142</b>

#### Weiblich<sup>1</sup>

Nichtschulkinder												
0 - 1.....	58	47	11	12	4	8	46	43	3	1	–	57
1 - 2.....	1 111	949	162	173	83	90	938	866	72	2	–	1 109
2 - 3.....	962	773	189	154	52	102	808	721	87	–	–	962
3 - 4.....	334	248	86	67	16	51	267	232	35	1	–	333
4 - 5.....	231	163	68	49	6	43	182	157	25	2	–	229
5 - 6.....	191	127	64	43	14	29	148	113	35	1	–	190
6 - 7.....	60	32	28	23	6	17	37	26	11	–	–	60
7 und älter.....	1	1	–	–	–	–	1	1	–	–	–	1
Schulkinder												
5 - 11.....	105	67	38	20	4	16	85	63	22	–	–	105
11 - 14.....	19	15	4	3	–	3	16	15	1	–	–	19
<b>Zusammen</b>	<b>3 072</b>	<b>2 422</b>	<b>650</b>	<b>544</b>	<b>185</b>	<b>359</b>	<b>2 528</b>	<b>2 237</b>	<b>291</b>	<b>7</b>	<b>–</b>	<b>3 065</b>

<sup>1</sup> Kinder mit der Signierung des Geschlechts "ohne Angabe (nach § 22 Abs. 3 PStG)" werden dem weiblichen Geschlecht zugeordnet.

**3.4 Kinder in öffentlich geförderter Kindertagespflege am 01.03.2018 nach Geschlecht, Alter, Verwandtschaftsverhältnis und Migrationshintergrund sowie Umfang der öffentlichen Finanzierung/Förderung**

Geschlecht — Alter von ... bis unter ... Jahren — Verwandtschaftsverhältnis — Migrationshintergrund	Insge- samt <sup>1</sup>	Umfang der öffentlichen Finanzierung/Förderung der Kindertagespflege <sup>2</sup>						
		Informa- tion, Vermitt- lung	fachliche Unter- stützung	Sach- auf- wand	Beitrag zur Anerken- nung der Förder- leistung	Unfall- versi- cherung	Beitrag zur Alterssiche- rung, Kran- ken- u. Pflege- versicherung	andere, auf Lan- desrecht beruhend
<b>Insgesamt</b> .....	<b>6 219</b>	<b>6 219</b>	<b>6 219</b>	<b>6 219</b>	<b>6 219</b>	<b>6 219</b>	<b>6 090</b>	<b>3 620</b>
Alter von ... bis unter ... Jahren				<b>Insgesamt</b>				
unter 3.....	4 286	4 286	4 286	6 219	4 286	4 286	4 209	2 452
3 - 8.....	1 754	1 754	1 754	6 219	1 754	1 754	1 717	1 134
8 - 14.....	179	179	179	6 219	179	179	164	34
Verwandtschaftsverhältnis zur Tagespflegeperson								
Großeltern.....	12	12	12		12	12	9	3
andere Verwandte.....	—	—	—		—	—	—	—
nicht verwandt.....	6 207	6 207	6 207		6 207	6 207	6 081	3 617
und zwar mit Migrationshintergrund ausländische Herkunft mindestens eines Elternteils.....	1 122	1 122	1 122		1 122	1 122	1 091	702
in der Familie wird vorrangig nicht deutsch gesprochen.....	1 326	1 326	1 326		1 326	1 326	1 290	846
<b>Zusammen</b> .....	<b>3 147</b>	<b>3 147</b>	<b>3 147</b>	<b>Männlich</b>	<b>3 147</b>	<b>3 147</b>	<b>3 085</b>	<b>1 822</b>
Alter von ... bis unter ... Jahren								
unter 3.....	2 155	2 155	2 155		2 155	2 155	2 121	1 214
3 - 8.....	899	899	899		899	899	877	590
8 - 14.....	93	93	93		93	93	87	18
Verwandtschaftsverhältnis zur Tagespflegeperson								
Großeltern.....	5	5	5		5	5	4	2
andere Verwandte.....	—	—	—		—	—	—	—
nicht verwandt.....	3 142	3 142	3 142		3 142	3 142	3 081	1 820
und zwar mit Migrationshintergrund ausländische Herkunft mindestens eines Elternteils.....	578	578	578		578	578	563	334
in der Familie wird vorrangig nicht deutsch gesprochen.....	676	676	676		676	676	659	429
<b>Zusammen</b> .....	<b>3 072</b>	<b>3 072</b>	<b>3 072</b>	<b>Weiblich<sup>3</sup></b>	<b>3 072</b>	<b>3 072</b>	<b>3 005</b>	<b>1 798</b>
Alter von ... bis unter ... Jahren								
unter 3.....	2 131	2 131	2 131		2 131	2 131	2 088	1 238
3 - 8.....	855	855	855		855	855	840	544
8 - 14.....	86	86	86		86	86	77	16
Verwandtschaftsverhältnis zur Tagespflegeperson								
Großeltern.....	7	7	7		7	7	5	1
andere Verwandte.....	—	—	—		—	—	—	—
nicht verwandt.....	3 065	3 065	3 065		3 065	3 065	3 000	1 797
und zwar mit Migrationshintergrund ausländische Herkunft mindestens eines Elternteils.....	544	544	544		544	544	528	368
in der Familie wird vorrangig nicht deutsch gesprochen.....	650	650	650		650	650	631	417

1 Ohne Mehrfachnennungen.

2 Mehrfachnennung möglich.

3 Kinder mit der Signierung des Geschlechts "ohne Angabe (nach § 22 Abs. 3 PStG)" werden dem weiblichen Geschlecht zugeordnet.

### 3.5 Kinder in öffentlich geförderter Kindertagespflege am 01.03.2018 nach Geschlecht, Alter, Verwandtschaftsverhältnis und Migrationshintergrund sowie gleichzeitig bestehende andere Betreuungsarrangements

Geschlecht — Alter von ... bis unter ... Jahren — Verwandtschaftsverhältnis — Migrationshintergrund	Insgesamt	Kind besucht zusätzlich zu dieser Tagespflege			
		eine Einrichtung der Kindertagesbetreuung <sup>1</sup>	ein weiteres Tagespflegeverhältnis	eine Ganztagschule	kein anderes Betreuungsarrangement
		<b>Insgesamt</b>			
<b>Insgesamt.....</b>	<b>6 219</b>	<b>415</b>	<b>15</b>	<b>48</b>	<b>5 741</b>
Alter von ... bis unter ... Jahren					
unter 3.....	4 286	34	14	–	4 238
3 - 8.....	1 754	245	1	9	1 499
8 - 14.....	179	136	–	39	4
Verwandtschaftsverhältnis zur Tagespflegeperson					
Großeltern.....	12	–	–	–	12
andere Verwandte.....	–	–	–	–	–
nicht verwandt.....	6 207	415	15	48	5 729
und zwar mit Migrationshintergrund ausländische Herkunft mindestens eines Elternteils.....	1 122	59	3	12	1 048
in der Familie wird vorrangig nicht deutsch gesprochen.....	1 326	109	8	16	1 193
			<b>Männlich</b>		
<b>Zusammen.....</b>	<b>3 147</b>	<b>218</b>	<b>11</b>	<b>20</b>	<b>2 898</b>
Alter von ... bis unter ... Jahren					
unter 3.....	2 155	17	10	–	2 128
3 - 8.....	899	127	1	2	769
8 - 14.....	93	74	–	18	1
Verwandtschaftsverhältnis zur Tagespflegeperson					
Großeltern.....	5	–	–	–	5
andere Verwandte.....	–	–	–	–	–
nicht verwandt.....	3 142	218	11	20	2 893
und zwar mit Migrationshintergrund ausländische Herkunft mindestens eines Elternteils.....	578	34	2	5	537
in der Familie wird vorrangig nicht deutsch gesprochen.....	676	56	7	6	607
			<b>Weiblich<sup>2</sup></b>		
<b>Zusammen.....</b>	<b>3 072</b>	<b>197</b>	<b>4</b>	<b>28</b>	<b>2 843</b>
Alter von ... bis unter ... Jahren					
unter 3.....	2 131	17	4	–	2 110
3 - 8.....	855	118	–	7	730
8 - 14.....	86	62	–	21	3
Verwandtschaftsverhältnis zur Tagespflegeperson					
Großeltern.....	7	–	–	–	7
andere Verwandte.....	–	–	–	–	–
nicht verwandt.....	3 065	197	4	28	2 836
und zwar mit Migrationshintergrund ausländische Herkunft mindestens eines Elternteils.....	544	25	1	7	511
in der Familie wird vorrangig nicht deutsch gesprochen.....	650	53	1	10	586

1 Z.B. Krippe, Kindergarten, Hort, altersgemischte Einrichtung.

2 Kinder mit der Signierung des Geschlechts "ohne Angabe (nach § 22 Abs. 3 PStG)" werden dem weiblichen Geschlecht zugeordnet.

### 3.6 Kindertagespflegepersonen am 01.03.2018 nach Berufsausbildungsabschluss und Altersgruppen

Höchster Berufsausbildungsabschluss	Insgesamt	Davon im Alter von ... bis unter ... Jahren						
		unter 20	20 - 25	25 - 30	30 - 40	40 - 50	50 - 60	60 und älter
Dipl.-Sozialpädagogen/innen, Dipl.-Sozialarbeiter/innen (Fachhochschule oder vergleichbarer Abschluss).....	22	–	–	2	7	3	5	5
Dipl.-Pädagogen/innen, Dipl.-Sozialpädagogen/innen, Dipl.-Erziehungswissenschaftler/innen (Universität oder vergleichbarer Abschluss).....	32	–	1	2	5	9	8	7
Dipl.-Heilpädagogen/innen (Fachhochschule oder vergleichbarer Abschluss).....	3	–	–	–	2	–	–	1
Staatlich anerkannte Kindheitspädagogen/innen (Master/Bachelor).....	1	–	–	–	–	1	–	–
Erzieher/innen.....	465	–	5	25	90	121	155	69
Heilpädagogen/innen (Fachschule), Heilerzieher/innen, Heilerziehungspfleger/innen..	10	–	–	1	2	4	3	–
Kinderpfleger/innen.....	27	–	–	1	5	8	5	8
Familienpfleger/innen, Assistenten/innen im Sozialwesen, soziale und medizinische Helferberufe.....	95	1	1	3	20	20	33	17
Sonstige soziale/sozialpädagogische Kurzausbildung.....	34	–	2	1	8	9	12	2
Anderer, nicht fachpädagogischer Berufsausbildungsabschluss.....	758	–	2	19	86	162	305	184
Noch in Berufsausbildung.....	67	6	33	19	8	1	–	–
Ohne abgeschlossene Berufsausbildung.....	107	–	6	5	13	28	27	28
<b>Insgesamt</b>	<b>1 621</b>	<b>7</b>	<b>50</b>	<b>78</b>	<b>246</b>	<b>366</b>	<b>553</b>	<b>321</b>

### 3.7 Kindertagespflegepersonen am 01.03.2018 nach Qualifikationsnachweis und Altersgruppen

Geschlecht — Qualifizierungsnachweis	Insgesamt	Davon im Alter von ... bis unter ... Jahren						
		unter 20	20 - 25	25 - 30	30 - 40	40 - 50	50 - 60	60 und älter
<b>Insgesamt</b>								
Mit abgeschlossenem Qualifizierungskurs.....	1 512	6	44	66	227	345	526	298
Dauer von ... bis ... Stunden								
weniger als 30.....	405	6	40	43	79	79	91	67
30 - 70.....	168	–	1	14	35	49	45	24
71 - 120.....	70	–	–	1	1	11	30	27
121 - 159.....	28	–	–	–	–	8	15	5
160 und mehr.....	841	–	3	8	112	198	345	175
Anderer Nachweis der Qualifikation.....	75	1	5	7	14	16	13	19
In tätigkeitsbegleitender Qualifikation.....	–	–	–	–	–	–	–	–
Erste-Hilfe-Kurs für Säuglinge und Kleinkinder..	1 621	7	50	78	246	366	553	321
<b>Insgesamt</b>	<b>1 621</b>	<b>7</b>	<b>50</b>	<b>78</b>	<b>246</b>	<b>366</b>	<b>553</b>	<b>321</b>
<b>Männlich</b>								
Mit abgeschlossenem Qualifizierungskurs.....	100	–	7	7	19	30	24	13
Dauer von ... bis ... Stunden								
weniger als 30.....	38	–	7	2	6	8	8	7
30 - 70.....	11	–	–	4	1	5	–	1
71 - 120.....	4	–	–	1	–	1	1	1
121 - 159.....	1	–	–	–	–	–	1	–
160 und mehr.....	46	–	–	–	12	16	14	4
Anderer Nachweis der Qualifikation.....	12	–	1	1	3	2	2	3
In tätigkeitsbegleitender Qualifikation.....	–	–	–	–	–	–	–	–
Erste-Hilfe-Kurs für Säuglinge und Kleinkinder..	112	–	8	8	22	32	26	16
<b>Zusammen</b>	<b>112</b>	<b>–</b>	<b>8</b>	<b>8</b>	<b>22</b>	<b>32</b>	<b>26</b>	<b>16</b>
<b>Weiblich<sup>1</sup></b>								
Mit abgeschlossenem Qualifizierungskurs.....	1 412	6	37	59	208	315	502	285
Dauer von ... bis ... Stunden								
weniger als 30.....	367	6	33	41	73	71	83	60
30 - 70.....	157	–	1	10	34	44	45	23
71 - 120.....	66	–	–	–	1	10	29	26
121 - 159.....	27	–	–	–	–	8	14	5
160 und mehr.....	795	–	3	8	100	182	331	171
Anderer Nachweis der Qualifikation.....	63	1	4	6	11	14	11	16
In tätigkeitsbegleitender Qualifikation.....	–	–	–	–	–	–	–	–
Erste-Hilfe-Kurs für Säuglinge und Kleinkinder..	1 509	7	42	70	224	334	527	305
<b>Zusammen</b>	<b>1 509</b>	<b>7</b>	<b>42</b>	<b>70</b>	<b>224</b>	<b>334</b>	<b>527</b>	<b>305</b>

<sup>1</sup> Personen mit der Signierung des Geschlechts "ohne Angabe (nach § 22 Abs. 3 PStG)" werden dem weiblichen Geschlecht zugeordnet.

### 3.8 Kinder und tätige Personen in öffentlich geförderter Kindertagespflege am 01.03.2018 nach Bezirken

Bezirk	Tagespflegepersonen			insgesamt	Kinder		
	insgesamt	und zwar mit ausschließlich			zusammen	darunter im Alter von 0 bis unter 3 Jahren	
		fachpädagogischem Berufsausbildungsabschluss	abgeschlossenem Qualifikationskurs			und zwar	dar. mit einer durchgehenden Betreuungszeit von mehr als 7 Stunden pro Betreuungstag
Mitte.....	184	65	174	751	540	382	4,5
Friedrichshain-Kreuzberg.....	129	79	128	482	404	320	4,1
Pankow.....	169	65	169	503	359	270	2,5
Charlottenburg-Wilmersdorf.....	170	81	170	678	525	382	6,2
Spandau.....	139	31	139	599	266	152	3,6
Steglitz-Zehlendorf.....	173	73	149	635	499	320	6,5
Tempelhof-Schöneberg.....	233	131	233	1 019	600	430	5,9
Neukölln.....	103	49	71	418	240	165	2,3
Treptow-Köpenick.....	74	27	74	221	187	142	2,3
Marzahn-Hellersdorf.....	68	24	68	260	180	149	2,1
Lichtenberg.....	63	40	49	253	186	149	1,9
Reinickendorf.....	116	24	88	400	300	224	3,9
<b>Berlin</b>	<b>1 621</b>	<b>689</b>	<b>1 512</b>	<b>6 219</b>	<b>4 286</b>	<b>3 085</b>	<b>3,7</b>

<sup>1</sup> Anzahl der Kinder in Kindertageseinrichtungen je 100 Kinder der gleichen Altersgruppe. Melderechtlich registrierte Einwohner zum 31. Dezember 2017.

## Das Amt für Statistik Berlin-Brandenburg

Das Amt für Statistik Berlin-Brandenburg ist für beide Länder die zentrale Dienstleistungseinrichtung auf dem Gebiet der amtlichen Statistik. Das Amt erbringt Serviceleistungen im Bereich Information und Analyse für die breite Öffentlichkeit, für alle gesellschaftlichen Gruppen sowie für Kunden aus Verwaltung und Politik, Wirtschaft und Wissenschaft. Kerngeschäft des Amtes ist die Durchführung der gesetzlich angeordneten amtlichen Statistiken für Berlin und Brandenburg. Das Amt erhebt die Daten, bereitet sie auf, interpretiert und analysiert sie und veröffentlicht die Ergebnisse. Die Grundversorgung aller Nutzer mit statistischen Informationen erfolgt unentgeltlich, im Wesentlichen über das Internet und den Informationsservice. Daneben werden nachfrage- und zielgruppenorientierte Standardauswertungen zu Festpreisen angeboten. Kundenspezifische Aufbereitung / Beratung zu kostendeckenden Preisen ergänzt das Spektrum der Informationsbereitstellung.

### Amtliche Statistik im Verbund

Die Statistiken werden bundesweit nach einheitlichen Konzepten, Methoden und Verfahren arbeitsteilig erstellt. Die statistischen Ämter der Länder sind dabei grundsätzlich für die Durchführung der Erhebungen, für die Aufbereitung und Veröffentlichung der Länderergebnisse zuständig. Durch diese Kooperation in einem „Statistikverbund“ entstehen für alle Länder vergleichbare und zu einem Bundesergebnis zusammenführbare Erhebungsergebnisse.

## Produkte und Dienstleistungen

### Informationsservice

[info@statistik-bbb.de](mailto:info@statistik-bbb.de)  
mit statistischen Informationen für jedermann und Beratung sowie maßgeschneiderte Aufbereitungen von Daten über Berlin und Brandenburg. Auskunft, Beratung, Pressedienst sowie Fachbibliothek.

### Standort Potsdam

Steinstraße 104-106, 14480 Potsdam  
Tel. 0331 8173 - 1777  
Fax 030 9028 - 4091  
Mo – Do 9 – 15 Uhr, Fr 9 – 14 Uhr

### Standort Berlin

Alt-Friedrichsfelde 60, 10315 Berlin

### Bibliothek

Tel. 030 9021 - 3540  
Mo – Do 9 – 15 Uhr, Fr 9 – 14 Uhr

### Internet-Angebot

[www.statistik-berlin-brandenburg.de](http://www.statistik-berlin-brandenburg.de)  
mit aktuellen Daten, Pressemitteilungen, Statistischen Berichten zum kostenlosen Herunterladen, regionalstatistischen Informationen, Wahlstatistiken und -analysen sowie einem Überblick über das gesamte Leistungsspektrum des Amtes.

### Statistische Jahrbücher

mit einer Vielzahl von Tabellen aus nahezu allen Arbeitsgebieten der amtlichen Statistik.

### Statistische Berichte

mit Ergebnissen der einzelnen Statistiken in Tabellen in tiefer sachlicher Gliederung und Grafiken zur Veranschaulichung von Entwicklungen und Strukturen.

## Datenangebot aus dem Sachgebiet

### Informationen zu dieser Veröffentlichung

Referat 13  
Tel. 0331 8173 - 1165  
Fax 0331 8173 - 1911  
[Kita-BE@statistik-bbb.de](mailto:Kita-BE@statistik-bbb.de)

### Weitere Veröffentlichungen zum Thema

#### Statistische Berichte:

- Kinder und tätige Personen  
In Tageseinrichtungen und öffentlich geförderter Kindertagespflege  
Im Land Brandenburg  
01. März 2018  
K V 7 – j / 18