

Statistischer Bericht

D I 1 – m 07 / 18

┌ Gewerbeanzeigen
im **Land Brandenburg**
Juli 2018

Impressum

Statistischer Bericht
D I 1 – m 07 / 18

Erscheinungsfolge: monatlich
Erschienen im **Oktober 2018**

Herausgeber

Amt für Statistik Berlin-Brandenburg
Steinstraße 104 - 106
14480 Potsdam
info@statistik-bbb.de
www.statistik-berlin-brandenburg.de

Tel. 0331 8173 - 1777
Fax 030 9028 - 4091

Zeichenerklärung

- 0 weniger als die Hälfte von 1
in der letzten besetzten Stelle,
jedoch mehr als nichts
- nichts vorhanden
- ... Angabe fällt später an
- () Aussagewert ist eingeschränkt
- / Zahlenwert nicht sicher genug
- Zahlenwert unbekannt oder
geheim zu halten
- x Tabellenfach gesperrt
- p vorläufige Zahl
- r berichtigte Zahl
- s geschätzte Zahl

Amt für Statistik Berlin-Brandenburg,
Potsdam, 2018

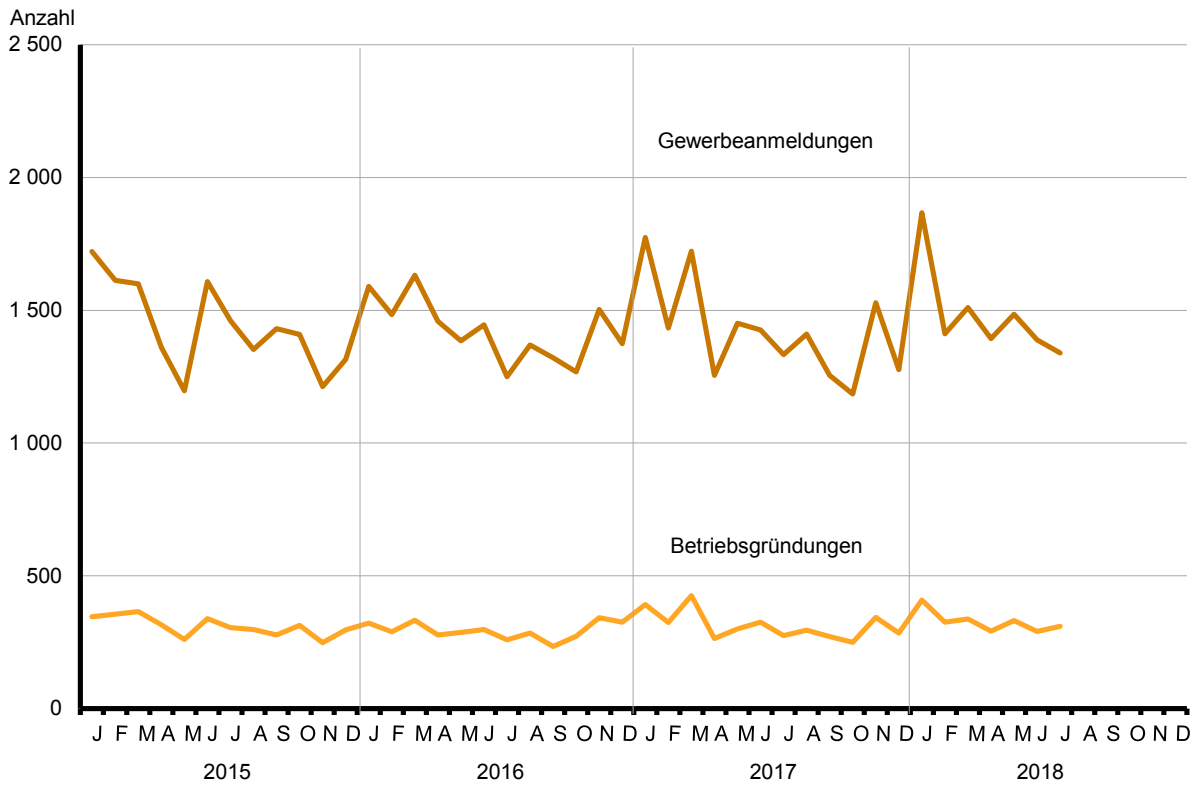


*Dieses Werk ist unter einer Creative Commons Lizenz
vom Typ Namensnennung 3.0 Deutschland zugänglich.
Um eine Kopie dieser Lizenz einzusehen, konsultieren Sie
<http://creativecommons.org/licenses/by/3.0/de/>*

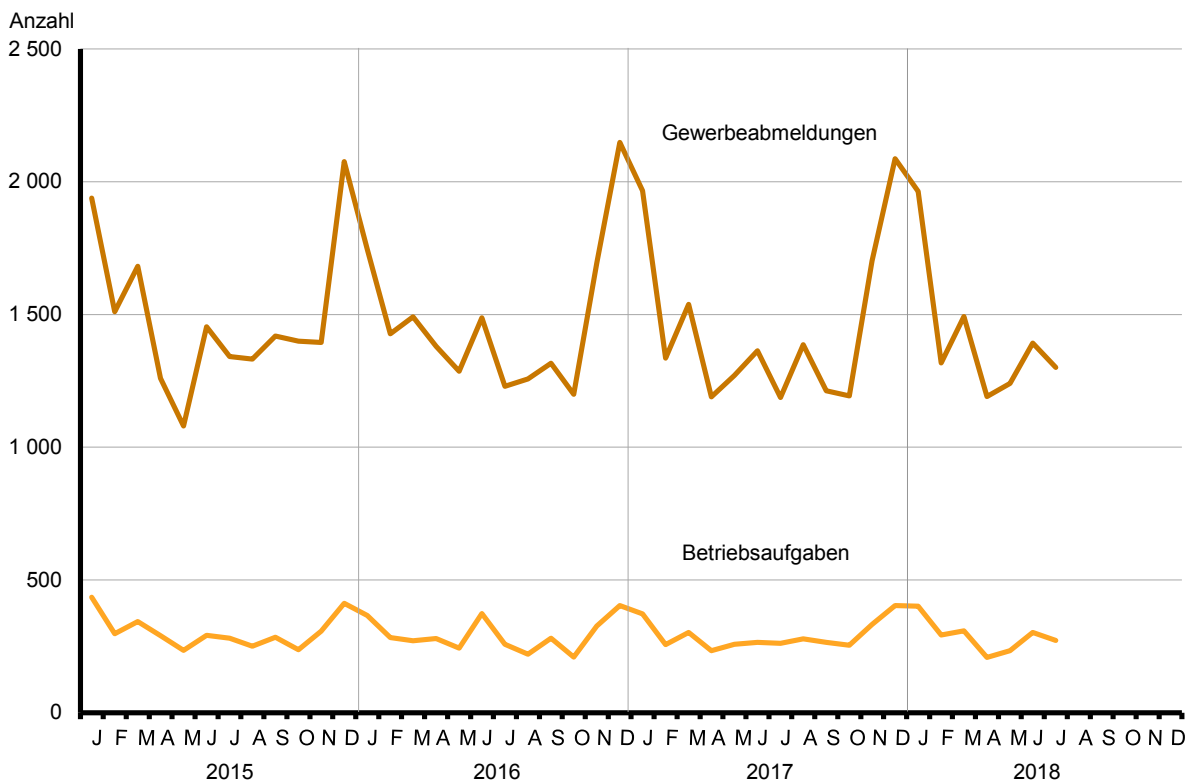
Inhaltsverzeichnis

	Seite		Seite
Metadaten zu dieser Statistik (externer Link)			
Grafiken			
1 Gewerbeanmeldungen und Betriebsgründungen in Brandenburg seit Januar 2015.....	4	3 Betriebsgründungen und -aufgaben in Brandenburg im Juli 2018 nach Wirtschaftsabschnitten.....	5
2 Gewerbeabmeldungen und Betriebsaufgaben in Brandenburg seit Januar 2015.....	4	4 Gewerbean- und Gewerbeabmeldungen in Brandenburg im Juli 2018 nach Verwaltungsbezirken.....	5
Tabellen			
Übersicht: Gewerbeanzeigen in Brandenburg von 2000 bis Juli 2018.....	6	7 Vollständige Aufgaben sowie Gewerbetreibende in Brandenburg im Juli 2018 nach Wirtschaftsbereichen.....	16
1 Gewerbeanmeldungen in Brandenburg im Juli 2018 nach Wirtschaftsbereichen.....	7	8 Vollständige Aufgaben sowie Gewerbetreibende in Brandenburg im Juli 2018 nach der Rechtsform und bei Einzelunternehmen nach Geschlecht und Staatsangehörigkeit.....	18
2 Gewerbeanmeldungen in Brandenburg im Juli 2018 nach Art der Niederlassung, der Rechtsform und bei Einzelunternehmen nach Geschlecht und Staatsangehörigkeit.....	9	9 Gewerbeanmeldungen in Brandenburg im Juli 2018 nach ausgewählten Merkmalen und Verwaltungsbezirken.....	19
3 Neugründungen sowie Gewerbetreibende in Brandenburg im Juli 2018 nach Wirtschaftsbereichen	10	10 Gewerbeabmeldungen in Brandenburg im Juli 2018 nach ausgewählten Merkmalen und Verwaltungsbezirken.....	19
4 Neugründungen sowie Gewerbetreibende in Brandenburg im Juli 2018 nach der Rechtsform und bei Einzelunternehmen nach Geschlecht und Staatsangehörigkeit.....	12	11 Gewerbean- und -abmeldungen in Brandenburg im Juli 2018 nach Wirtschaftsabschnitten und Verwaltungsbezirken	20
5 Gewerbeabmeldungen in Brandenburg im Juli 2018 nach Wirtschaftsbereichen.....	13		
6 Gewerbeabmeldungen in Brandenburg im Juli 2018 nach Art der Niederlassung, der Rechtsform und bei Einzelunternehmen nach Geschlecht und Staatsangehörigkeit.....	15		

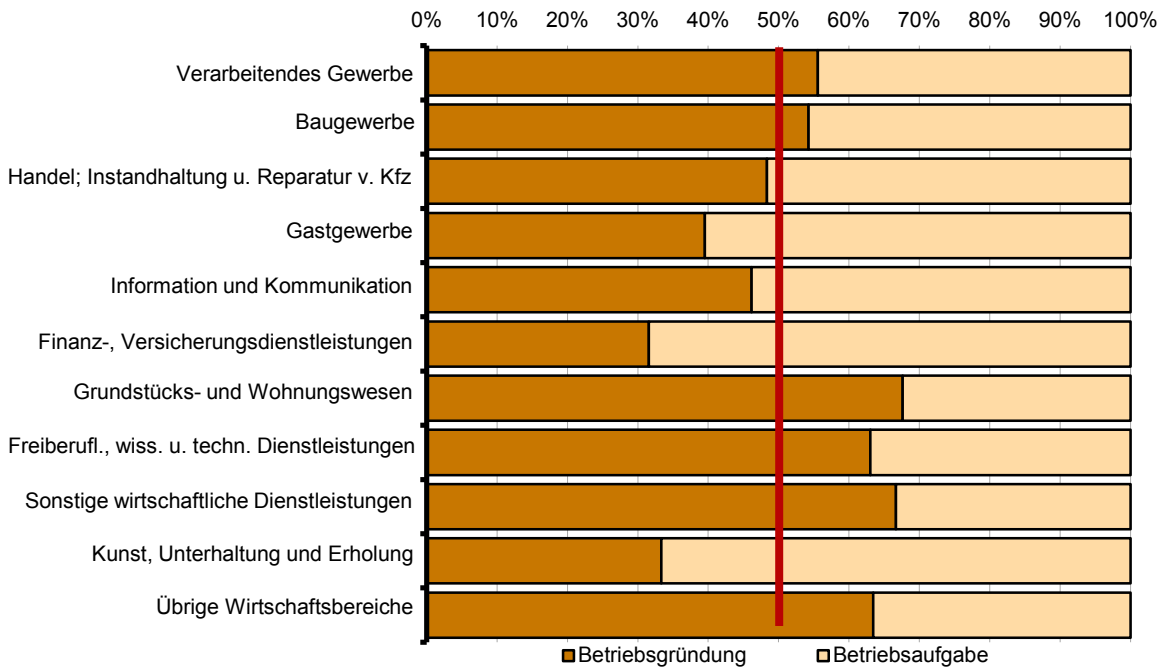
1 Gewerbebeanmeldungen und Betriebsgründungen in Brandenburg seit Januar 2015



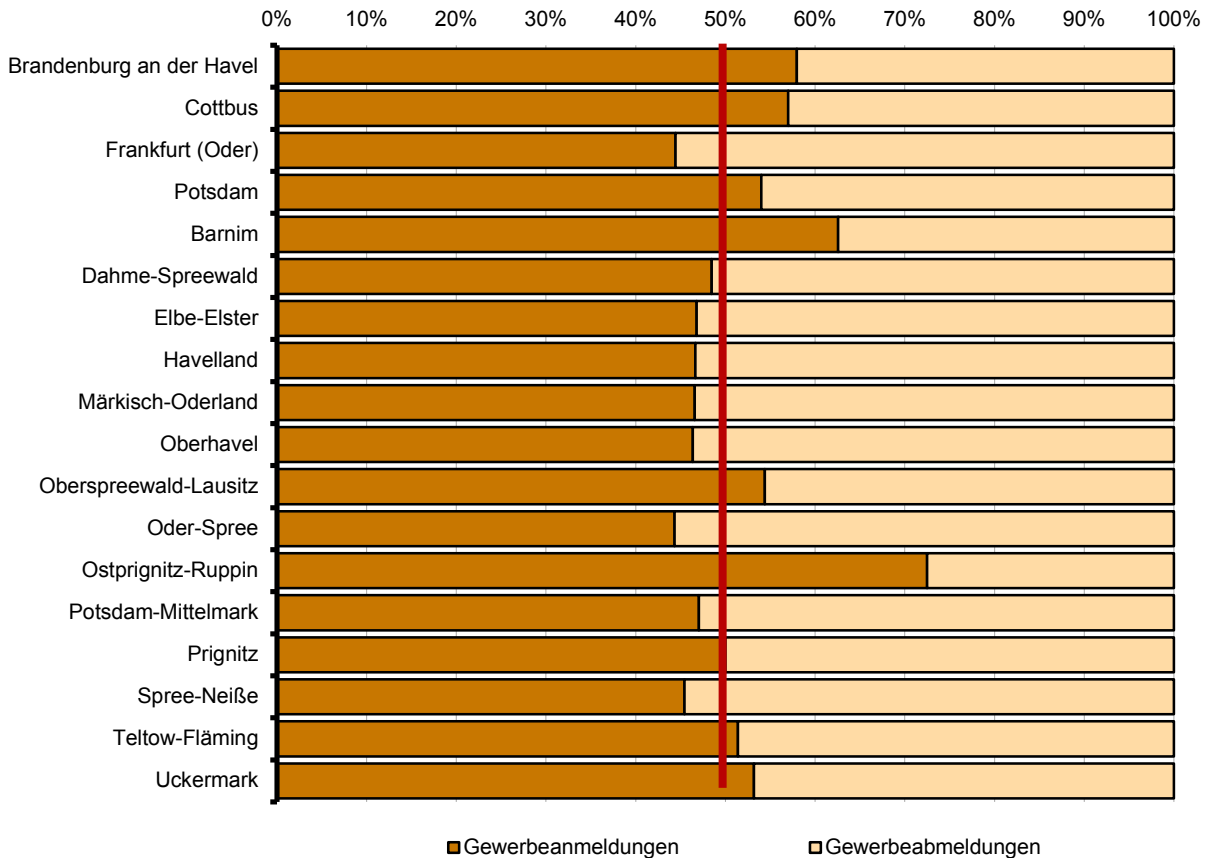
2 Gewerbeabmeldungen und Betriebsaufgaben in Brandenburg seit Januar 2015



3 Betriebsgründungen und -aufgaben in Brandenburg im Juli 2018 nach Wirtschaftsabschnitten



4 Gewerbean- und Gewerbeabmeldungen in Brandenburg im Juli 2018 nach Verwaltungsbezirken



Übersicht: Gewerbeanzeigen in Brandenburg von 2000 bis Juli 2018

Jahr Monat	Anmeldungen		Ummeldungen ²		Abmeldungen	
	insgesamt	darunter Neu- errichtungen ¹	insgesamt	darunter Veränderung der Betriebs- tätigkeit ³	insgesamt	darunter Aufgabe ⁴
2000	22 407	18 964	6 785	3 408	19 882	16 126
2001	21 394	18 126	5 526	2 932	19 793	15 869
2002	20 275	16 953	5 529	2 836	18 194	14 448
2003	24 012	20 790	5 279	2 801	17 058	13 659
2004	30 163	26 183	6 609	3 375	18 245	14 258
2005	26 310	22 074	8 027	4 336	20 755	16 406
2006	25 499	20 955	•	•	21 279	17 037
2007	23 555	19 356	•	•	22 040	17 958
2008	23 464	19 197	•	•	21 773	17 916
2009	23 352	19 274	•	•	20 513	16 666
2010	22 319	18 297	•	•	19 803	16 130
2011	20 521	16 606	•	•	19 371	15 863
2012	18 260	14 473	•	•	18 893	15 514
2013	18 330	14 253	•	•	18 019	14 610
2014	18 015	14 039	•	•	18 062	14 733
2015	17 282	13 277	•	•	17 886	14 492
2016	17 080	13 029	•	•	17 661	14 326
2017	17 049	13 106	•	•	17 431	14 171
2017 Januar	1 774	1 322	•	•	1 966	1 560
Februar	1 433	1 096	•	•	1 336	1 057
März	1 723	1 366	•	•	1 538	1 189
April	1 255	962	•	•	1 190	959
Mai	1 451	1 128	•	•	1 271	1 017
Juni	1 426	1 138	•	•	1 363	1 097
Juli	1 333	1 032	•	•	1 187	959
August	1 410	1 069	•	•	1 386	1 139
September	1 255	988	•	•	1 213	1 021
Oktober	1 185	925	•	•	1 193	958
November	1 528	1 140	•	•	1 702	1 430
Dezember	1 276	940	•	•	2 086	1 785
2018 Januar	1 867	1 441	•	•	1 964	1 608
Februar	1 411	1 138	•	•	1 317	1 065
März	1 510	1 160	•	•	1 492	1 220
April	1 394	1 120	•	•	1 191	963
Mai	1 485	1 153	•	•	1 240	1 014
Juni	1 388	1 082	•	•	1 392	1 132
Juli	1 339	1 046	•	•	1 301	1 067
August
September
Oktober
November
Dezember

1 Betriebsgründungen, sonstige Neuerrichtungen sowie Umwandlungen, ohne Zuzüge

2 ab September 2006 ist die Auswertung der Ummeldungen eingestellt

3 Änderung und/oder Erweiterung

4 Betriebsaufgaben, sonstige Stilllegungen sowie Umwandlungen, ohne Fortzüge

1 Gewerbeanmeldungen in Brandenburg im Juli 2018 nach Wirtschaftsbereichen

Wirtschaftsabschnitt Wirtschaftsabteilung	Gewerbe- an- meldungen insgesamt	Neuerichtungen			Zuzug	Übernahme				
		ins- gesamt	Neu- gründung	Um- wand- lung		ins- gesamt	Rechts- form- wechsel	Gesell- schafter- eintritt	Erbfolge/ Kauf/ Pacht	
										Anzahl
A Land- und Forstwirtschaft, Fischerei	13	13	13	-	-	-	-	-	-	-
B Bergbau und Gewinnung von Steinen und Erden	-	-	-	-	-	-	-	-	-	-
C Verarbeitendes Gewerbe	22	15	14	1	5	2	-	1	1	
10 Herstellung von Nahrungs- und Futtermitteln	5	4	4	-	-	1	-	-	1	
11 Getränkeherstellung	-	-	-	-	-	-	-	-	-	
13 Herstellung von Textilien	1	1	1	-	-	-	-	-	-	
14 Herstellung von Bekleidung	-	-	-	-	-	-	-	-	-	
16 Herstellung von Holz-, Flecht-, Korb- und Korkwaren (ohne Möbel)	-	-	-	-	-	-	-	-	-	
18 Herstellung von Druckerzeugnissen; Vervielfältigung von bespielten Ton-, Bild- und Datenträgern	1	1	1	-	-	-	-	-	-	
25 Herstellung von Metallerzeugnissen	5	3	2	1	1	1	-	1	-	
26 Herstellung von Datenverarbeitungs- geräten, elektronischen und optischen Erzeugnissen	1	-	-	-	1	-	-	-	-	
27 Herstellung von elektrischen Ausrüstungen	-	-	-	-	-	-	-	-	-	
28 Maschinenbau	1	1	1	-	-	-	-	-	-	
29 Herstellung von Kraftwagen und Kraftwagenteilen	-	-	-	-	-	-	-	-	-	
31 Herstellung von Möbeln	2	2	2	-	-	-	-	-	-	
D Energieversorgung	29	17	17	-	10	2	1	-	1	
E Wasserversorgung; Abwasser- und Abfallentsorgung und Beseitigung von Umweltverschmutzungen	3	2	1	1	1	-	-	-	-	
F Baugewerbe	182	135	135	-	38	9	2	7	-	
41 Hochbau	4	2	2	-	2	-	-	-	-	
42 Tiefbau	9	9	9	-	-	-	-	-	-	
43 Vorbereitende Baustellenarbeiten, Bauinstallation und sonstiges Ausbaugewerbe	169	124	124	-	36	9	2	7	-	
G Handel; Instandhaltung und Reparatur von Kraftfahrzeugen	294	239	226	13	34	21	7	3	11	
45 Handel mit Kraftfahrzeugen; Instandhaltung und Reparatur von Kraftfahrzeugen	52	39	38	1	11	2	-	-	2	
46 Großhandel (ohne Handel mit Kfz)	36	32	29	3	4	-	-	-	-	
47 Einzelhandel (ohne Handel mit Kfz)	206	168	159	9	19	19	7	3	9	
H Verkehr und Lagerei	53	44	44	-	8	1	1	-	-	
49 Landverkehr und Transport in Rohrfernleitungen	29	24	24	-	5	-	-	-	-	
53 Post-, Kurier- und Expressdienste	11	10	10	-	-	1	1	-	-	

1 Gewerbeanmeldungen in Brandenburg im Juli 2018 nach Wirtschaftsbereichen

Wirtschaftsabschnitt	Wirtschaftsabteilung	Gewerbeanmeldungen insgesamt	Neuerichtungen			Zuzug	Übernahme			
			insgesamt	Neugründung	Umwandlung		insgesamt	Rechtsformwechsel	Gesellschaftereintritt	Erbfolge/Kauf/Pacht
Anzahl										
I	Gastgewerbe	102	84	84	–	1	17	2	–	15
55	Beherbergung	22	18	18	–	–	4	–	–	4
56	Gastronomie	80	66	66	–	1	13	2	–	11
J	Information und Kommunikation	46	33	33	–	13	–	–	–	–
58	Verlagswesen	1	1	1	–	–	–	–	–	–
61	Telekommunikation	–	–	–	–	–	–	–	–	–
62	Erbringung von Dienstleistungen der Informationstechnologie	35	24	24	–	11	–	–	–	–
63	Informationsdienstleistungen	4	4	4	–	–	–	–	–	–
K	Erbringung von Finanz- und Versicherungsdienstleistungen	46	29	29	–	16	1	–	–	1
66	Mit Finanz- und Versicherungsdienstleistungen verbundene Tätigkeiten	39	25	25	–	13	1	–	–	1
L	Grundstücks- und Wohnungswesen	52	38	38	–	13	1	–	–	1
M	Erbringung von freiberuflichen, wissenschaftlichen und technischen Dienstleistungen	132	104	103	1	26	2	1	–	1
70	Verwaltung und Führung von Unternehmen und Betrieben, Unternehmensberatung	33	23	23	–	10	–	–	–	–
73	Werbung und Marktforschung	25	21	21	–	3	1	1	–	–
N	Erbringung von sonstigen wirtschaftlichen Dienstleistungen	198	160	160	–	30	8	–	1	7
77	Vermietung von beweglichen Sachen	17	14	14	–	1	2	–	–	2
78	Vermittlung und Überlassung von Arbeitskräften	12	9	9	–	1	2	–	–	2
79	Reisebüros, Reiseveranstalter und Erbringung sonstiger Reservierungsdienstleistungen	6	3	3	–	3	–	–	–	–
81	Gebäudebetreuung; Garten- und Landschaftsbau	96	78	78	–	17	1	–	–	1
P	Erziehung und Unterricht	25	19	19	–	3	3	2	–	1
Q	Gesundheits- und Sozialwesen	15	12	12	–	2	1	1	–	–
R	Kunst, Unterhaltung und Erholung	22	19	19	–	3	–	–	–	–
O+S	Öffentliche Verwaltung, Verteidigung; Sozialversicherung; Erbringung von sonstigen Dienstleistungen	105	83	83	–	17	5	1	–	4
A-S	Insgesamt	1 339	1 046	1 030	16	220	73	18	12	43

2 Gewerbeanmeldungen in Brandenburg im Juli 2018 nach Art der Niederlassung, der Rechtsform und bei Einzelunternehmen nach Geschlecht und Staatsangehörigkeit

Art der Niederlassung — Rechtsform — Geschlecht — Staatsangehörigkeit	Gewerbe- anmel- dungen ins- gesamt	Neuerrichtung			Zuzug	Übernahme			
		ins- gesamt	Neu- gründung	Um- wandlung		ins- gesamt	Rechts- form- wechsel	Gesell- schafter- eintritt	Erbfolge/ Kauf/ Pacht
Anzahl									
Insgesamt	1 339	1 046	1 030	16	220	73	18	12	43
nach der Art der Niederlassung									
Hauptniederlassung	1 193	922	921	1	217	54	11	9	34
Zweigniederlassung	21	17	16	1	2	2	–	–	2
Unselbständige Zweigstelle	125	107	93	14	1	17	7	3	7
nach der Rechtsform des Unternehmens									
Einzelunternehmen	981	790	790	–	156	35	1	–	34
Offene Handelsgesellschaft	4	2	2	–	–	2	2	–	–
Kommanditgesellschaft	4	4	4	–	–	–	–	–	–
Gesellschaft mit beschränkter Haftung & Co. KG	65	47	39	8	13	5	2	3	–
Gesellschaft des bürgerlichen Rechts	50	32	32	–	3	15	3	9	3
Aktiengesellschaft	2	–	–	–	–	2	1	–	1
Gesellschaft mit beschränkter Haftung (GmbH)	225	166	158	8	46	13	8	–	5
GmbH ohne UG (haftungsbeschränkt)	184	133	125	8	39	12	8	–	4
Unternehmergesellschaft (UG haftungsbeschränkt)	41	33	33	–	7	1	–	–	1
Private Company Limited by Shares (Ltd.)	2	1	1	–	1	–	–	–	–
Genossenschaft	–	–	–	–	–	–	–	–	–
Eingetragener Verein	3	2	2	–	1	–	–	–	–
Sonstige Rechtsformen	3	2	2	–	–	1	1	–	–
Einzelunternehmer/-innen nach Geschlecht									
weiblich	313	256	256	–	42	15	–	–	15
männlich	668	534	534	–	114	20	1	–	19
Einzelunternehmer/-innen nach ausgewählter Staatsangehörigkeit									
deutsch	807	646	646	–	135	26	1	–	25
bulgarisch	7	5	5	–	2	–	–	–	–
griechisch	1	1	1	–	–	–	–	–	–
italienisch	–	–	–	–	–	–	–	–	–
polnisch	36	30	30	–	6	–	–	–	–
rumänisch	43	37	37	–	6	–	–	–	–
türkisch	12	11	11	–	–	1	–	–	1
ungarisch	1	1	1	–	–	–	–	–	–

3 Neugründungen sowie Gewerbetreibende in Brandenburg im Juli 2018 nach Wirtschaftsbereichen

Wirtschaftsabschnitt Wirtschaftsabteilung	Neugründungen						Gewerbetreibende ¹	
	ins- gesamt	Betriebsgründung			sonstige Neugründung		ins- gesamt	darunter weiblich
		ins- gesamt	Haupt- nieder- lassung	Zweignieder- lassung/un- selbständige Zweigstelle	ins- gesamt	darunter Neben- erwerb		
	Anzahl							
A Land- und Forstwirtschaft, Fischerei	13	3	3	–	10	5	14	5
B Bergbau und Gewinnung von Steinen und Erden	–	–	–	–	–	–	–	–
C Verarbeitendes Gewerbe	14	10	7	3	4	3	16	7
10 Herstellung von Nahrungs- und Futtermitteln	4	3	3	–	1	–	5	2
11 Getränkeherstellung	–	–	–	–	–	–	–	–
13 Herstellung von Textilien	1	–	–	–	1	1	1	1
14 Herstellung von Bekleidung	–	–	–	–	–	–	–	–
16 Herstellung von Holz-, Flecht-, Korb- und Korkwaren (ohne Möbel)	–	–	–	–	–	–	–	–
18 Herstellung von Druckerzeugnissen; Vervielfältigung von bespielten Ton-, Bild- und Datenträgern	1	1	–	1	–	–	2	1
25 Herstellung von Metallernzeugnissen	2	1	1	–	1	1	2	1
26 Herstellung von Datenverarbeitungs- geräten, elektronischen und optischen Erzeugnissen	–	–	–	–	–	–	–	–
27 Herstellung von elektrischen Ausrüstungen	–	–	–	–	–	–	–	–
28 Maschinenbau	1	1	–	1	–	–	1	–
29 Herstellung von Kraftwagen und Kraftwagenteilen	–	–	–	–	–	–	–	–
31 Herstellung von Möbeln	2	1	–	1	1	1	2	1
D Energieversorgung	17	10	9	1	7	6	21	4
E Wasserversorgung; Abwasser- und Abfallentsorgung und Beseitigung von Umweltverschmutzungen	1	–	–	–	1	1	1	–
F Baugewerbe	135	32	24	8	103	21	142	5
41 Hochbau	2	2	2	–	–	–	2	–
42 Tiefbau	9	7	3	4	2	1	14	1
43 Vorbereitende Baustellenarbeiten, Bauinstallation und sonstiges Ausbaugewerbe	124	23	19	4	101	20	126	4
G Handel; Instandhaltung und Reparatur von Kraftfahrzeugen	226	73	25	48	153	97	289	82
45 Handel mit Kraftfahrzeugen; Instandhaltung und Reparatur von Kraftfahrzeugen	38	12	3	9	26	14	42	2
46 Großhandel (ohne Handel mit Kfz)	29	13	9	4	16	10	39	10
47 Einzelhandel (ohne Handel mit Kfz)	159	48	13	35	111	73	208	70
H Verkehr und Lagerei	44	20	14	6	24	7	49	7
49 Landverkehr und Transport in Rohrfernleitungen	24	9	8	1	15	3	25	4
53 Post-, Kurier- und Expressdienste	10	4	2	2	6	2	13	2

3 Neugründungen sowie Gewerbetreibende in Brandenburg im Juli 2018 nach Wirtschaftsbereichen

Wirtschaftsabschnitt Wirtschaftsabteilung	Neugründungen						Gewerbetreibende ¹		
	ins- gesamt	Betriebsgründung			sonstige Neugründung		ins- gesamt	darunter weiblich	
		ins- gesamt	Haupt- nieder- lassung	Zweignieder- lassung/un- selbständige Zweigstelle	ins- gesamt	darunter Neben- erwerb			
	Anzahl								
I Gastgewerbe	84	34	24	10	50	26	96	23	
55 Beherbergung	18	1	1	–	17	12	21	10	
56 Gastronomie	66	33	23	10	33	14	75	13	
J Information und Kommunikation	33	6	6	–	27	22	35	6	
58 Verlagswesen	1	–	–	–	1	1	1	–	
61 Telekommunikation	–	–	–	–	–	–	–	–	
62 Erbringung von Dienstleistungen der Informationstechnologie	24	5	5	–	19	15	25	3	
63 Informationsdienstleistungen	4	–	–	–	4	3	4	2	
K Erbringung von Finanz- und Versicherungsdienstleistungen	29	6	5	1	23	11	30	11	
66 Mit Finanz- und Versicherungs- dienstleistungen verbundene Tätigkeiten	25	2	1	1	23	11	25	10	
L Grundstücks- und Wohnungswesen	38	23	22	1	15	5	49	8	
M Erbringung von freiberuflichen, wissenschaftlichen und technischen Dienstleistungen	103	29	24	5	74	49	116	33	
70 Verwaltung und Führung von Unternehmen und Betrieben, Unternehmensberatung	23	15	13	2	8	3	29	1	
73 Werbung und Marktforschung	21	–	–	–	21	17	22	11	
N Erbringung von sonstigen wirtschaftlichen Dienstleistungen	160	34	17	17	126	70	169	45	
77 Vermietung von beweglichen Sachen	14	6	2	4	8	6	16	4	
78 Vermittlung und Überlassung von Arbeitskräften	9	7	2	5	2	2	9	1	
79 Reisebüros, Reiseveranstalter und Erbringung sonstiger Reservierungsdienstleistungen	3	–	–	–	3	3	4	–	
81 Gebäudebetreuung; Garten- und Landschaftsbau	78	12	11	1	66	33	82	16	
P Erziehung und Unterricht	19	5	1	4	14	9	20	10	
Q Gesundheits- und Sozialwesen	12	3	3	–	9	7	14	8	
R Kunst, Unterhaltung und Erholung	19	4	2	2	15	10	21	3	
O+S Öffentliche Verwaltung, Verteidigung; Sozialversicherung; Erbringung von sonstigen Dienstleistungen	83	18	15	3	65	41	86	53	
A-S	Insgesamt	1 030	310	201	109	720	390	1 168	310

1 anzeigepflichtige Personen, die eine Neugründung vorgenommen haben

4 Neugründungen sowie Gewerbetreibende in Brandenburg im Juli 2018 nach der Rechtsform und bei Einzelunternehmen nach Geschlecht und Staatsangehörigkeit

Rechtsform — Geschlecht — Staatsangehörigkeit	Neugründungen						Gewerbetreibende ¹	
	ins- gesamt	Betriebsgründung			sonstige Neugründung		ins- gesamt	darunter weiblich
		ins- gesamt	Haupt- nieder- lassung	Zweignieder- lassung/un- selbständige Zweigstelle	ins- gesamt	darunter Neben- erwerb		
	Anzahl							
Insgesamt	1 030	310	201	109	720	390	1 168	310
	nach der Rechtsform des Unternehmens							
Einzelunternehmen	790	99	70	29	691	361	790	256
Offene Handelsgesellschaft	2	1	–	1	1	1	11	–
Kommanditgesellschaft	4	4	–	4	–	–	4	–
Gesellschaft mit beschränkter Haftung & Co. KG	39	38	22	16	1	1	68	7
Gesellschaft des bürgerlichen Rechts	32	14	13	1	18	18	60	12
Aktiengesellschaft	–	–	–	–	–	–	–	–
Gesellschaft mit beschränkter Haftung (GmbH)	158	149	95	54	9	9	229	34
GmbH ohne UG (haftungsbeschränkt)	125	122	73	49	3	3	190	28
Unternehmergeellschaft (UG haftungsbeschränkt)	33	27	22	5	6	6	39	6
Private Company Limited by Shares (Ltd.)	1	1	–	1	–	–	1	–
Genossenschaft	–	–	–	–	–	–	–	–
Eingetragener Verein	2	2	1	1	–	–	2	1
Sonstige Rechtsformen	2	2	–	2	–	–	3	–
	Einzelunternehmer/-innen nach Geschlecht							
weiblich	256	24	20	4	232	135	x	x
männlich	534	75	50	25	459	226	x	x
	Einzelunternehmer/-innen nach ausgewählter Staatsangehörigkeit							
deutsch	646	78	52	26	568	343	646	224
bulgarisch	5	–	–	–	5	–	5	–
griechisch	1	–	–	–	1	–	1	–
italienisch	–	–	–	–	–	–	–	–
polnisch	30	3	3	–	27	3	30	9
rumänisch	37	1	1	–	36	1	37	3
türkisch	11	4	3	1	7	1	11	–
ungarisch	1	–	–	–	1	1	1	1

¹ anzeigepflichtige Personen, die eine Neugründung vorgenommen haben

5 Gewerbeabmeldungen in Brandenburg im Juli 2018 nach Wirtschaftsbereichen

Wirtschaftsabschnitt	Wirtschaftsabteilung	Gewerbeabmeldungen insgesamt	Aufgabe			Fortzug	Übergabe			
			insgesamt	vollständige Aufgabe	Umwandlung		insgesamt	Rechtsformwechsel	Gesellschafteraustritt	Erbfolge/Verkauf/Verpachtung
Anzahl										
A	Land- und Forstwirtschaft, Fischerei	9	8	8	–	1	–	–	–	–
B	Bergbau und Gewinnung von Steinen und Erden	–	–	–	–	–	–	–	–	–
C	Verarbeitendes Gewerbe	31	27	27	–	3	1	–	–	1
10	Herstellung von Nahrungs- und Futtermitteln	6	5	5	–	–	1	–	–	1
11	Getränkeherstellung	1	1	1	–	–	–	–	–	–
13	Herstellung von Textilien	1	1	1	–	–	–	–	–	–
14	Herstellung von Bekleidung	2	1	1	–	1	–	–	–	–
16	Herstellung von Holz-, Flecht-, Korb- und Korkwaren (ohne Möbel)	3	3	3	–	–	–	–	–	–
18	Herstellung von Druckerzeugnissen; Vervielfältigung von bespielten Ton-, Bild- und Datenträgern	2	2	2	–	–	–	–	–	–
25	Herstellung von Metallerzeugnissen	5	4	4	–	1	–	–	–	–
26	Herstellung von Datenverarbeitungsgeräten, elektronischen und optischen Erzeugnissen	–	–	–	–	–	–	–	–	–
27	Herstellung von elektrischen Ausrüstungen	–	–	–	–	–	–	–	–	–
28	Maschinenbau	1	1	1	–	–	–	–	–	–
29	Herstellung von Kraftwagen und Kraftwagenteilen	–	–	–	–	–	–	–	–	–
31	Herstellung von Möbeln	–	–	–	–	–	–	–	–	–
D	Energieversorgung	12	11	11	–	–	1	1	–	–
E	Wasserversorgung; Abwasser- und Abfallentsorgung und Beseitigung von Umweltverschmutzungen	1	1	–	1	–	–	–	–	–
F	Baugewerbe	193	160	160	–	23	10	2	7	1
41	Hochbau	5	4	4	–	1	–	–	–	–
42	Tiefbau	2	2	2	–	–	–	–	–	–
43	Vorbereitende Baustellenarbeiten, Bauinstallation und sonstiges Ausbaugewerbe	186	154	154	–	22	10	2	7	1
G	Handel; Instandhaltung und Reparatur von Kraftfahrzeugen	297	241	232	9	35	21	8	3	10
45	Handel mit Kraftfahrzeugen; Instandhaltung und Reparatur von Kraftfahrzeugen	35	30	30	–	3	2	1	–	1
46	Großhandel (ohne Handel mit Kfz)	44	39	34	5	5	–	–	–	–
47	Einzelhandel (ohne Handel mit Kfz)	218	172	168	4	27	19	7	3	9
H	Verkehr und Lagerei	50	44	44	–	6	–	–	–	–
49	Landverkehr und Transport in Rohrfernleitungen	23	21	21	–	2	–	–	–	–
53	Post-, Kurier- und Expressdienste	17	17	17	–	–	–	–	–	–

5 Gewerbeabmeldungen in Brandenburg im Juli 2018 nach Wirtschaftsbereichen

Wirtschaftsabschnitt	Wirtschaftsabteilung	Gewerbeabmeldungen insgesamt	Aufgabe			Fortzug	Übergabe			
			insgesamt	vollständige Aufgabe	Umwandlung		insgesamt	Rechtsformwechsel	Gesellschafteraustritt	Erbfolge/Verkauf/Verpachtung
Anzahl										
I	Gastgewerbe	115	101	101	–	–	14	1	2	11
55	Beherbergung	20	18	18	–	–	2	–	1	1
56	Gastronomie	95	83	83	–	–	12	1	1	10
J	Information und Kommunikation	43	35	35	–	8	–	–	–	–
58	Verlagswesen	2	2	2	–	–	–	–	–	–
61	Telekommunikation	1	1	1	–	–	–	–	–	–
62	Erbringung von Dienstleistungen der Informationstechnologie	29	24	24	–	5	–	–	–	–
63	Informationsdienstleistungen	4	4	4	–	–	–	–	–	–
K	Erbringung von Finanz- und Versicherungsdienstleistungen	58	49	49	–	8	1	–	–	1
66	Mit Finanz- und Versicherungsdienstleistungen verbundene Tätigkeiten	49	44	44	–	5	–	–	–	–
L	Grundstücks- und Wohnungswesen	36	25	23	2	10	1	–	–	1
M	Erbringung von freiberuflichen, wissenschaftlichen und technischen Dienstleistungen	98	74	74	–	21	3	3	–	–
70	Verwaltung und Führung von Unternehmen und Betrieben, Unternehmensberatung	25	17	17	–	7	1	1	–	–
73	Werbung und Marktforschung	29	23	23	–	5	1	1	–	–
N	Erbringung von sonstigen wirtschaftlichen Dienstleistungen	176	144	144	–	29	3	1	–	2
77	Vermietung von beweglichen Sachen	9	5	5	–	1	3	1	–	2
78	Vermittlung und Überlassung von Arbeitskräften	4	3	3	–	1	–	–	–	–
79	Reisebüros, Reiseveranstalter und Erbringung sonstiger Reservierungsdienstleistungen	5	3	3	–	2	–	–	–	–
81	Gebäudebetreuung; Garten- und Landschaftsbau	94	78	78	–	16	–	–	–	–
P	Erziehung und Unterricht	30	22	22	–	4	4	2	–	2
Q	Gesundheits- und Sozialwesen	15	12	12	–	1	2	2	–	–
R	Kunst, Unterhaltung und Erholung	32	24	24	–	5	3	1	2	–
O+S	Öffentliche Verwaltung, Verteidigung; Sozialversicherung; Erbringung von sonstigen Dienstleistungen	105	89	89	–	12	4	1	–	3
A-S	Insgesamt	1 301	1 067	1 055	12	166	68	22	14	32

6 Gewerbeabmeldungen in Brandenburg im Juli 2018 nach Art der Niederlassung, der Rechtsform und bei Einzelunternehmen nach Geschlecht und Staatsangehörigkeit

Art der Niederlassung — Rechtsform — Geschlecht — Staatsangehörigkeit	Gewerbe- abmel- dungen ins- gesamt	Aufgabe			Fortzug	Übergabe			
		ins- gesamt	voll- ständige Aufgabe	Um- wandlung		ins- gesamt	Rechts- form- wechsel	Gesell- schafter- austritt	Erbfolge/ Verkauf/ Verpach- tung
Anzahl									
Insgesamt	1 301	1 067	1 055	12	166	68	22	14	32
nach der Art der Niederlassung									
Hauptniederlassung	1 167	953	951	2	160	54	14	12	28
Zweigniederlassung	17	15	15	–	1	1	1	–	–
Unselbständige Zweigstelle	117	99	89	10	5	13	7	2	4
nach der Rechtsform des Unternehmens									
Einzelunternehmen	1 033	880	880	–	116	37	11	–	26
Offene Handelsgesellschaft	3	2	2	–	–	1	1	–	–
Kommanditgesellschaft	4	4	3	1	–	–	–	–	–
Gesellschaft mit beschränkter Haftung & Co. KG	20	10	10	–	3	7	4	3	–
Gesellschaft des bürgerlichen Rechts	54	37	37	–	2	15	2	11	2
Aktiengesellschaft	2	2	2	–	–	–	–	–	–
Gesellschaft mit beschränkter Haftung (GmbH)	180	128	117	11	44	8	4	–	4
GmbH ohne UG (haftungsbeschränkt)	160	113	102	11	39	8	4	–	4
Unternehmergesellschaft (UG haftungsbeschränkt)	20	15	15	–	5	–	–	–	–
Private Company Limited by Shares (Ltd.)	–	–	–	–	–	–	–	–	–
Genossenschaft	2	2	2	–	–	–	–	–	–
Eingetragener Verein	2	1	1	–	1	–	–	–	–
Sonstige Rechtsformen	1	1	1	–	–	–	–	–	–
Einzelunternehmer/-innen nach Geschlecht									
weiblich	333	283	283	–	40	10	3	–	7
männlich	700	597	597	–	76	27	8	–	19
Einzelunternehmer/-innen nach ausgewählter Staatsangehörigkeit									
deutsch	870	740	740	–	101	29	10	–	19
bulgarisch	23	21	21	–	2	–	–	–	–
griechisch	1	–	–	–	–	1	–	–	1
italienisch	4	3	3	–	1	–	–	–	–
polnisch	45	41	41	–	3	1	–	–	1
rumänisch	28	24	24	–	4	–	–	–	–
türkisch	10	8	8	–	–	2	1	–	1
ungarisch	–	–	–	–	–	–	–	–	–

**7 Vollständige Aufgaben sowie Gewerbetreibende in Brandenburg im Juli 2018
nach Wirtschaftsbereichen**

Wirtschaftsabschnitt Wirtschaftsabteilung	Vollständige Aufgabe						Gewerbetreibende ¹	
	ins- gesamt	Betriebsaufgabe			sonstige Stilllegung		ins- gesamt	darunter weiblich
		ins- gesamt	Haupt- nieder- lassung	Zweignieder- lassung/un- selbständige Zweigstelle	ins- gesamt	darunter Neben- erwerb		
Anzahl								
A Land- und Forstwirtschaft, Fischerei	8	2	2	–	6	5	14	2
B Bergbau und Gewinnung von Steinen und Erden	–	–	–	–	–	–	–	–
C Verarbeitendes Gewerbe	27	8	4	4	19	9	29	9
10 Herstellung von Nahrungs- und Futtermitteln	5	2	2	–	3	–	5	2
11 Getränkeherstellung	1	–	–	–	1	1	1	–
13 Herstellung von Textilien	1	–	–	–	1	1	1	–
14 Herstellung von Bekleidung	1	–	–	–	1	–	1	1
16 Herstellung von Holz-, Flecht-, Korb- und Korkwaren (ohne Möbel)	3	–	–	–	3	2	3	–
18 Herstellung von Druckerzeugnissen; Vervielfältigung von bespielten Ton-, Bild- und Datenträgern	2	1	–	1	1	1	3	2
25 Herstellung von Metallerzeugnissen	4	–	–	–	4	–	4	–
26 Herstellung von Datenverarbeitungs- geräten, elektronischen und optischen Erzeugnissen	–	–	–	–	–	–	–	–
27 Herstellung von elektrischen Ausrüstungen	–	–	–	–	–	–	–	–
28 Maschinenbau	1	1	–	1	–	–	–	–
29 Herstellung von Kraftwagen und Kraftwagenteilen	–	–	–	–	–	–	–	–
31 Herstellung von Möbeln	–	–	–	–	–	–	–	–
D Energieversorgung	11	3	3	–	8	7	13	3
E Wasserversorgung; Abwasser- und Abfallentsorgung und Beseitigung von Umweltverschmutzungen	–	–	–	–	–	–	–	–
F Baugewerbe	160	27	22	5	133	19	161	7
41 Hochbau	4	4	4	–	–	–	4	1
42 Tiefbau	2	–	–	–	2	–	2	–
43 Vorbereitende Baustellenarbeiten, Bauinstallation und sonstiges Ausbaugewerbe	154	23	18	5	131	19	155	6
G Handel; Instandhaltung und Reparatur von Kraftfahrzeugen	232	78	40	38	154	83	267	74
45 Handel mit Kraftfahrzeugen; Instandhaltung und Reparatur von Kraftfahrzeugen	30	9	4	5	21	6	32	4
46 Großhandel (ohne Handel mit Kfz)	34	14	10	4	20	12	38	6
47 Einzelhandel (ohne Handel mit Kfz)	168	55	26	29	113	65	197	64
H Verkehr und Lagerei	44	12	10	2	32	9	44	7
49 Landverkehr und Transport in Rohrfernleitungen	21	6	6	–	15	3	21	5
53 Post-, Kurier- und Expressdienste	17	3	2	1	14	5	17	1

**7 Vollständige Aufgaben sowie Gewerbetreibende in Brandenburg im Juli 2018
nach Wirtschaftsbereichen**

Wirtschaftsabschnitt Wirtschaftsabteilung	Vollständige Aufgabe						Gewerbetreibende ¹		
	ins- gesamt	Betriebsaufgabe			sonstige Stilllegung		ins- gesamt	darunter weiblich	
		ins- gesamt	Haupt- nieder- lassung	Zweignieder- lassung/un- selbständige Zweigstelle	ins- gesamt	darunter Neben- erwerb			
Anzahl									
I Gastgewerbe	101	52	37	15	49	17	110	40	
55 Beherbergung	18	8	7	1	10	7	22	14	
56 Gastronomie	83	44	30	14	39	10	88	26	
J Information und Kommunikation	35	7	6	1	28	20	38	8	
58 Verlagswesen	2	1	1	–	1	1	2	–	
61 Telekommunikation	1	1	1	–	–	–	2	–	
62 Erbringung von Dienstleistungen der Informationstechnologie	24	1	–	1	23	16	25	7	
63 Informationsdienstleistungen	4	1	1	–	3	3	4	–	
K Erbringung von Finanz- und Versicherungsdienstleistungen	49	13	6	7	36	15	50	20	
66 Mit Finanz- und Versicherungs- dienstleistungen verbundene Tätigkeiten	44	9	4	5	35	15	46	19	
L Grundstücks- und Wohnungswesen	23	11	8	3	12	6	27	5	
M Erbringung von freiberuflichen, wissenschaftlichen und technischen Dienstleistungen	74	17	12	5	57	41	78	38	
70 Verwaltung und Führung von Unternehmen und Betrieben, Unternehmensberatung	17	10	7	3	7	2	19	4	
73 Werbung und Marktforschung	23	3	2	1	20	16	24	14	
N Erbringung von sonstigen wirtschaftlichen Dienstleistungen	144	17	8	9	127	60	155	38	
77 Vermietung von beweglichen Sachen	5	–	–	–	5	4	5	2	
78 Vermittlung und Überlassung von Arbeitskräften	3	2	1	1	1	1	5	1	
79 Reisebüros, Reiseveranstalter und Erbringung sonstiger Reservierungsdienstleistungen	3	1	–	1	2	2	3	2	
81 Gebäudebetreuung; Garten- und Landschaftsbau	78	8	4	4	70	23	82	13	
P Erziehung und Unterricht	22	3	1	2	19	11	23	11	
Q Gesundheits- und Sozialwesen	12	4	1	3	8	6	13	9	
R Kunst, Unterhaltung und Erholung	24	8	3	5	16	11	26	4	
O+S Öffentliche Verwaltung, Verteidigung; Sozialversicherung; Erbringung von sonstigen Dienstleistungen	89	10	5	5	79	39	95	61	
A-S	Insgesamt	1 055	272	168	104	783	358	1 143	336

¹ anzeigepflichtige Personen, die eine vollständige Aufgabe vorgenommen haben

8 Vollständige Aufgaben sowie Gewerbetreibende in Brandenburg im Juli 2018 nach der Rechtsform und bei Einzelunternehmen nach Geschlecht und Staatsangehörigkeit

Rechtsform — Geschlecht — Staatsangehörigkeit	Vollständige Aufgabe						Gewerbetreibende ¹	
	ins- gesamt	Betriebsaufgabe			sonstige Stilllegung		ins- gesamt	darunter weiblich
		ins- gesamt	Haupt- nieder- lassung	Zweignieder- lassung/un- selbständige Zweigstelle	ins- gesamt	darunter Neben- erwerb		
	Anzahl							
Insgesamt	1 055	272	168	104	783	358	1 143	336
	nach der Rechtsform des Unternehmens							
Einzelunternehmen	880	110	71	39	770	345	880	283
Offene Handelsgesellschaft	2	2	1	1	–	–	3	1
Kommanditgesellschaft	3	2	–	2	1	1	3	1
Gesellschaft mit beschränkter Haftung & Co. KG	10	10	6	4	–	–	13	3
Gesellschaft des bürgerlichen Rechts	37	26	23	3	11	11	70	19
Aktiengesellschaft	2	2	–	2	–	–	–	–
Gesellschaft mit beschränkter Haftung (GmbH)	117	116	66	50	1	1	166	27
GmbH ohne UG (haftungsbeschränkt)	102	101	55	46	1	1	149	24
Unternehmergeellschaft (UG haftungsbeschränkt)	15	15	11	4	–	–	17	3
Private Company Limited by Shares (Ltd.)	–	–	–	–	–	–	–	–
Genossenschaft	2	2	–	2	–	–	4	2
Eingetragener Verein	1	1	1	–	–	–	2	–
Sonstige Rechtsformen	1	1	–	1	–	–	2	–
	Einzelunternehmer/-innen nach Geschlecht							
weiblich	283	34	21	13	249	143	x	x
männlich	597	76	50	26	521	202	x	x
	Einzelunternehmer/-innen nach ausgewählter Staatsangehörigkeit							
deutsch	740	93	55	38	647	326	740	252
bulgarisch	21	2	2	–	19	–	21	4
griechisch	–	–	–	–	–	–	–	–
italienisch	3	1	1	–	2	1	3	2
polnisch	41	2	1	1	39	8	41	7
rumänisch	24	–	–	–	24	1	24	2
türkisch	8	6	6	–	2	–	8	1
ungarisch	–	–	–	–	–	–	–	–

¹ anzeigepflichtige Personen, die eine vollständige Aufgabe vorgenommen haben

9 Gewerbeanmeldungen in Brandenburg im Juli 2018 nach ausgewählten Merkmalen und Verwaltungsbezirken

Amtlicher Gemeindegemeinschaftsschlüssel	Kreisfreie Stadt Landkreis	Gewerbeanmeldungen insgesamt	Neugründung	Umwandlung	Zuzug	Übernahme
12 0 51 000	Brandenburg an der Havel	40	31	2	3	4
12 0 52 000	Cottbus	57	51	1	3	2
12 0 53 000	Frankfurt (Oder)	32	26	1	1	4
12 0 54 000	Potsdam	115	96	1	17	1
12 0 60 000	Barnim	117	93	3	14	7
12 0 61 000	Dahme-Spreewald	96	66	3	18	9
12 0 62 000	Elbe-Elster	22	18	1	3	–
12 0 63 000	Havelland	77	62	–	10	5
12 0 64 000	Märkisch-Oderland	102	67	–	31	4
12 0 65 000	Oberhavel	109	85	1	19	4
12 0 66 000	Oberspreewald-Lausitz	37	29	–	4	4
12 0 67 000	Oder-Spree	86	61	–	18	7
12 0 68 000	Ostprignitz-Ruppin	58	48	–	7	3
12 0 69 000	Potsdam-Mittelmark	128	93	3	29	3
12 0 70 000	Prignitz	28	23	–	3	2
12 0 71 000	Spree-Neiße	50	37	–	7	6
12 0 72 000	Teltow-Fläming	110	84	–	23	3
12 0 73 000	Uckermark	75	60	–	10	5
12 0 00 000	Land Brandenburg	1 339	1 030	16	220	73

10 Gewerbeabmeldungen in Brandenburg im Juli 2018 nach ausgewählten Merkmalen und Verwaltungsbezirken

Amtlicher Gemeindegemeinschaftsschlüssel	Kreisfreie Stadt Landkreis	Gewerbeabmeldungen insgesamt	Vollständige Aufgabe	Umwandlung	Fortzug	Übergabe
12 0 51 000	Brandenburg an der Havel	29	24	2	1	2
12 0 52 000	Cottbus	43	35	1	5	2
12 0 53 000	Frankfurt (Oder)	40	32	1	3	4
12 0 54 000	Potsdam	98	71	1	23	3
12 0 60 000	Barnim	70	61	–	6	3
12 0 61 000	Dahme-Spreewald	102	72	4	21	5
12 0 62 000	Elbe-Elster	25	24	–	1	–
12 0 63 000	Havelland	88	78	–	8	2
12 0 64 000	Märkisch-Oderland	117	92	–	16	9
12 0 65 000	Oberhavel	126	106	–	17	3
12 0 66 000	Oberspreewald-Lausitz	31	26	–	2	3
12 0 67 000	Oder-Spree	108	86	1	14	7
12 0 68 000	Ostprignitz-Ruppin	22	18	–	2	2
12 0 69 000	Potsdam-Mittelmark	144	118	2	22	2
12 0 70 000	Prignitz	28	23	–	1	4
12 0 71 000	Spree-Neiße	60	48	–	7	5
12 0 72 000	Teltow-Fläming	104	83	–	14	7
12 0 73 000	Uckermark	66	58	–	3	5
12 0 00 000	Land Brandenburg	1 301	1 055	12	166	68

11 Gewerbean- und -abmeldungen in Brandenburg im Juli 2018 nach Wirtschaftsabschnitten und Verwaltungsbezirken

Amtlicher Gemeinde- schlüssel	Kreisfreie Stadt Landkreis	Insgesamt	Land- und Forstwirt- schaft	Verar- beitendes Gewerbe	Bau- gewerbe	Handel; Instand- haltung und Reparatur von Kfz	Verkehr und Lagerei
			A	C	F	G	H
		A-S	A	C	F	G	H
12 0 51 000	Brandenburg an der Havel	40	–	1	3	15	1
12 0 52 000	Cottbus	57	–	1	8	11	3
12 0 53 000	Frankfurt (Oder)	32	–	–	3	10	3
12 0 54 000	Potsdam	115	–	1	11	22	1
12 0 60 000	Barnim	117	2	2	21	19	7
12 0 61 000	Dahme-Spreewald	96	–	5	13	21	2
12 0 62 000	Elbe-Elster	22	–	2	1	6	–
12 0 63 000	Havelland	77	–	1	12	17	8
12 0 64 000	Märkisch-Oderland	102	–	3	15	21	1
12 0 65 000	Oberhavel	109	2	1	20	24	4
12 0 66 000	Oberspreewald-Lausitz	37	–	–	2	11	1
12 0 67 000	Oder-Spree	86	1	1	10	17	2
12 0 68 000	Ostprignitz-Ruppin	58	–	–	8	13	3
12 0 69 000	Potsdam-Mittelmark	128	5	3	25	32	2
12 0 70 000	Prignitz	28	–	–	2	7	1
12 0 71 000	Spree-Neiße	50	2	–	9	15	2
12 0 72 000	Teltow-Fläming	110	1	1	10	26	11
12 0 73 000	Uckermark	75	–	–	9	7	1
12 0 00 000	Land Brandenburg	1 339	13	22	182	294	53
12 0 51 000	Brandenburg an der Havel	29	–	–	1	9	–
12 0 52 000	Cottbus	43	1	–	3	8	1
12 0 53 000	Frankfurt (Oder)	40	–	–	2	13	1
12 0 54 000	Potsdam	98	–	–	15	14	5
12 0 60 000	Barnim	70	–	2	14	17	1
12 0 61 000	Dahme-Spreewald	102	–	3	16	21	7
12 0 62 000	Elbe-Elster	25	1	1	2	10	1
12 0 63 000	Havelland	88	2	2	15	16	2
12 0 64 000	Märkisch-Oderland	117	1	4	12	31	8
12 0 65 000	Oberhavel	126	1	1	22	29	7
12 0 66 000	Oberspreewald-Lausitz	31	–	2	3	10	–
12 0 67 000	Oder-Spree	108	1	3	12	20	3
12 0 68 000	Ostprignitz-Ruppin	22	–	–	2	4	1
12 0 69 000	Potsdam-Mittelmark	144	1	1	42	24	7
12 0 70 000	Prignitz	28	–	–	4	12	1
12 0 71 000	Spree-Neiße	60	–	3	13	8	1
12 0 72 000	Teltow-Fläming	104	–	5	5	30	3
12 0 73 000	Uckermark	66	1	4	10	21	1
12 0 00 000	Land Brandenburg	1 301	9	31	193	297	50

Davon							Amtlicher Gemeinde- schlüssel
Gastgewerbe	Information und Kommuni- kation	Erbringung von Finanz- und Versiche- rungsdienst- leistungen	Grundstücks- und Wohnungs- wesen	Erbringung von freiberuflichen, wissenschaft- lichen und technischen Dienst- leistungen	Erbringung von sonstigen wirt- schaftlichen Dienst- leistungen	Übrige Wirtschafts- zweige	
I	J	K	L	M	N	B, D, E, O-S	

Anmeldungen

5	2	–	–	5	5	3	12 0 51 000
4	1	6	3	4	11	5	12 0 52 000
2	2	1	1	2	3	5	12 0 53 000
4	8	4	5	15	26	18	12 0 54 000
5	6	4	3	9	22	17	12 0 60 000
6	5	3	4	7	22	8	12 0 61 000
–	–	1	–	2	2	8	12 0 62 000
4	–	1	1	9	13	11	12 0 63 000
3	3	4	2	12	19	19	12 0 64 000
6	2	6	2	12	13	17	12 0 65 000
7	2	2	1	2	2	7	12 0 66 000
13	2	1	2	11	9	17	12 0 67 000
5	1	1	–	7	7	13	12 0 68 000
6	6	4	2	14	18	11	12 0 69 000
4	2	2	1	1	5	3	12 0 70 000
7	–	1	1	1	7	5	12 0 71 000
6	2	2	21	13	5	12	12 0 72 000
15	2	3	3	6	9	20	12 0 73 000
102	46	46	52	132	198	199	12 0 00 000

Abmeldungen

1	3	1	–	2	5	7	12 0 51 000
6	2	2	2	4	9	5	12 0 52 000
3	1	2	–	1	9	8	12 0 53 000
6	9	3	4	14	17	11	12 0 54 000
4	1	6	5	1	9	10	12 0 60 000
5	2	7	4	8	18	11	12 0 61 000
1	1	1	–	1	1	5	12 0 62 000
8	3	2	1	10	15	12	12 0 63 000
11	5	3	3	11	17	11	12 0 64 000
12	3	6	3	6	14	22	12 0 65 000
4	–	2	–	3	2	5	12 0 66 000
12	4	5	3	11	11	23	12 0 67 000
3	1	–	–	1	5	5	12 0 68 000
9	1	7	6	9	16	21	12 0 69 000
5	–	–	–	2	2	2	12 0 70 000
10	1	3	2	3	4	12	12 0 71 000
7	4	6	3	9	13	19	12 0 72 000
8	2	2	–	2	9	6	12 0 73 000
115	43	58	36	98	176	195	12 0 00 000

Das Amt für Statistik Berlin-Brandenburg

Das Amt für Statistik Berlin-Brandenburg ist für beide Länder die zentrale Dienstleistungseinrichtung auf dem Gebiet der amtlichen Statistik. Das Amt erbringt Serviceleistungen im Bereich Information und Analyse für die breite Öffentlichkeit, für alle gesellschaftlichen Gruppen sowie für Kunden aus Verwaltung und Politik, Wirtschaft und Wissenschaft. Kerngeschäft des Amtes ist die Durchführung der gesetzlich angeordneten amtlichen Statistiken für Berlin und Brandenburg. Das Amt erhebt die Daten, bereitet sie auf, interpretiert und analysiert sie und veröffentlicht die Ergebnisse. Die Grundversorgung aller Nutzer mit statistischen Informationen erfolgt unentgeltlich, im Wesentlichen über das Internet und den Informationsservice. Daneben werden nachfrage- und zielgruppenorientierte Standardauswertungen zu Festpreisen angeboten. Kundenspezifische Aufbereitung / Beratung zu kostendeckenden Preisen ergänzt das Spektrum der Informationsbereitstellung.

Amtliche Statistik im Verbund

Die Statistiken werden bundesweit nach einheitlichen Konzepten, Methoden und Verfahren arbeitsteilig erstellt. Die statistischen Ämter der Länder sind dabei grundsätzlich für die Durchführung der Erhebungen, für die Aufbereitung und Veröffentlichung der Länderergebnisse zuständig. Durch diese Kooperation in einem „Statistikverbund“ entstehen für alle Länder vergleichbare und zu einem Bundesergebnis zusammenführbare Erhebungsergebnisse.

Produkte und Dienstleistungen

Informationsservice

info@statistik-bbb.de
mit statistischen Informationen für jedermann und Beratung sowie maßgeschneiderte Aufbereitungen von Daten über Berlin und Brandenburg. Auskunft, Beratung, Pressedienst sowie Fachbibliothek.

Standort Potsdam

Steinstraße 104 - 106, 14480 Potsdam
Tel. 0331 8173 - 1777
Fax 030 9028 - 4091
Mo – Do 9 – 15 Uhr, Fr 9 – 14 Uhr

Standort Berlin

Alt-Friedrichsfelde 60, 10315 Berlin
Bibliothek
Tel. 030 9021 - 3540
Mo – Do 9 – 15 Uhr, Fr 9 – 14 Uhr

Internet-Angebot

www.statistik-berlin-brandenburg.de
mit aktuellen Daten, Pressemitteilungen, Statistischen Berichten zum kostenlosen Herunterladen, regionalstatistischen Informationen, Wahlstatistiken und -analysen sowie einem Überblick über das gesamte Leistungsspektrum des Amtes.

Statistische Jahrbücher

mit einer Vielzahl von Tabellen aus nahezu allen Arbeitsgebieten der amtlichen Statistik.

Statistische Berichte

mit Ergebnissen der einzelnen Statistiken in Tabellen in tiefer sachlicher Gliederung und Grafiken zur Veranschaulichung von Entwicklungen und Strukturen.

Datenangebot aus dem Sachgebiet

Informationen zu dieser Veröffentlichung

Referat 34
Tel. 0331 8173 - 1348/1341
Tel. 030 9021 - 3823
Fax 030 9028 - 4088
gewerbemeldungen@statistik-bbb.de

Weitere Veröffentlichungen zum Thema

Statistische Berichte:

- Gewerbeanzeigen im Land Brandenburg, jährlich
D I 2 – j
- Gewerbeanzeigen im Land Berlin, monatlich
D I 1 – m
jährlich
D I 2 – j