

Statistischer Bericht

D I 1 – m 05 / 18

┌ Gewerbeanzeigen
im **Land Brandenburg**
Mai 2018

Impressum

Statistischer Bericht
D I 1 – m 05 / 18

Erscheinungsfolge: monatlich
Erschienen im **August 2018**

Herausgeber

Amt für Statistik Berlin-Brandenburg
Steinstraße 104 - 106
14480 Potsdam
info@statistik-bbb.de
www.statistik-berlin-brandenburg.de

Tel. 0331 8173 - 1777
Fax 030 9028 - 4091

Zeichenerklärung

- 0 weniger als die Hälfte von 1
in der letzten besetzten Stelle,
jedoch mehr als nichts
- nichts vorhanden
- ... Angabe fällt später an
- () Aussagewert ist eingeschränkt
- / Zahlenwert nicht sicher genug
- Zahlenwert unbekannt oder
geheim zu halten
- x Tabellenfach gesperrt
- p vorläufige Zahl
- r berichtigte Zahl
- s geschätzte Zahl

Amt für Statistik Berlin-Brandenburg,
Potsdam, 2018

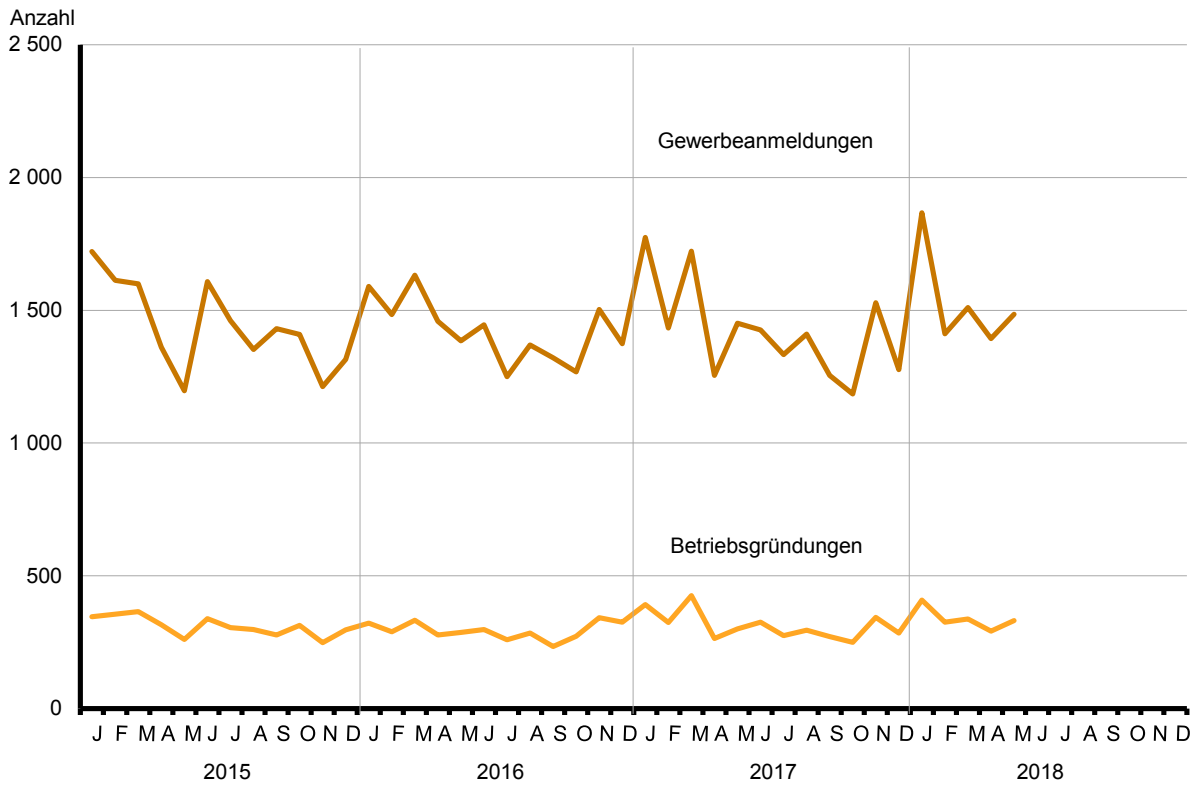


*Dieses Werk ist unter einer Creative Commons Lizenz
vom Typ Namensnennung 3.0 Deutschland zugänglich.
Um eine Kopie dieser Lizenz einzusehen, konsultieren Sie
<http://creativecommons.org/licenses/by/3.0/de/>*

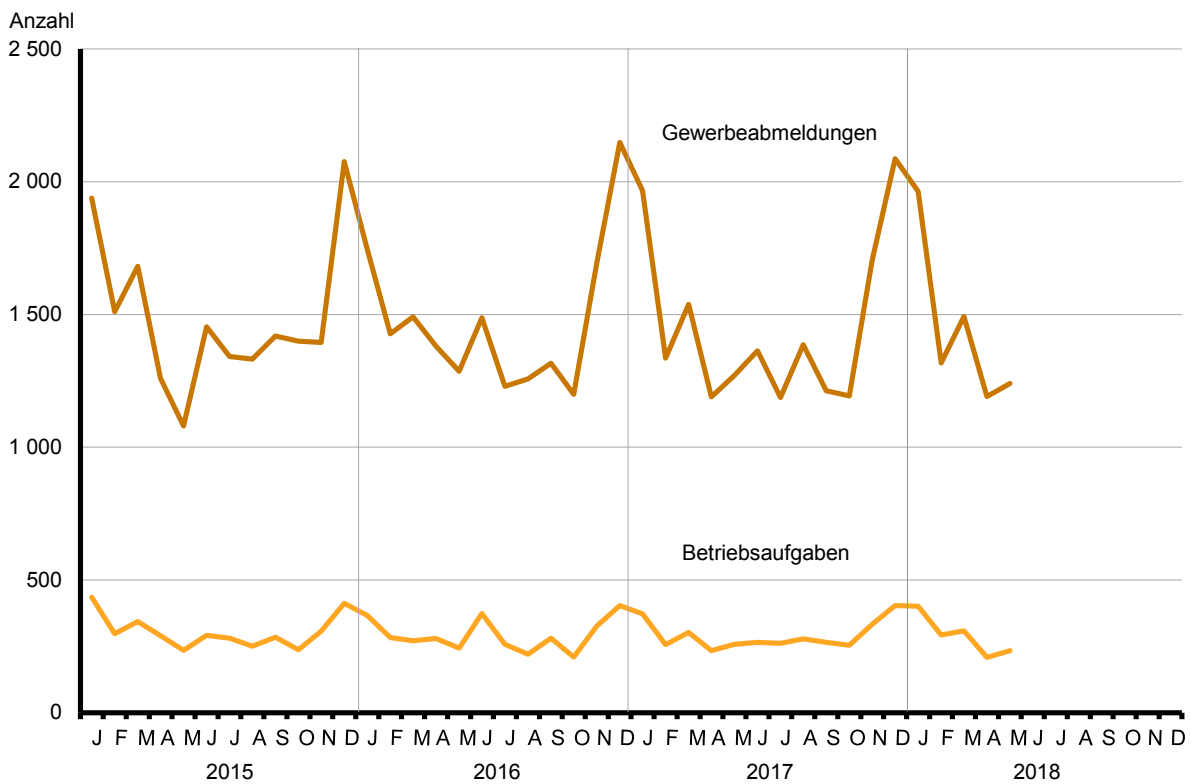
Inhaltsverzeichnis

	Seite		Seite
Metadaten zu dieser Statistik (externer Link)			
Grafiken			
1 Gewerbeanmeldungen und Betriebsgrün- dungen in Brandenburg seit Januar 2015.....	4	3 Betriebsgründungen und -aufgaben in Brandenburg im Mai 2018 nach Wirtschaftsabschnitten.....	5
2 Gewerbeabmeldungen und Betriebsaufgaben in Brandenburg seit Januar 2015.....	4	4 Gewerbean- und Gewerbeabmeldungen in Brandenburg im Mai 2018 nach Verwaltungsbezirken.....	5
Tabellen			
Übersicht: Gewerbeanzeigen in Brandenburg von 2000 bis Mai 2018.....	6	7 Vollständige Aufgaben sowie Gewerbetrei- bende in Brandenburg im Mai 2018 nach Wirtschaftsbereichen.....	16
1 Gewerbeanmeldungen in Brandenburg im Mai 2018 nach Wirtschafts- bereichen.....	7	8 Vollständige Aufgaben sowie Gewerbetrei- bende in Brandenburg im Mai 2018 nach der Rechtsform und bei Einzel- unternehmen nach Geschlecht und Staatsangehörigkeit.....	18
2 Gewerbeanmeldungen in Brandenburg im Mai 2018 nach Art der Nieder- lassung, der Rechtsform und bei Einzel- unternehmen nach Geschlecht und Staatsangehörigkeit.....	9	9 Gewerbeanmeldungen in Brandenburg im Mai 2018 nach ausgewählten Merkmalen und Verwaltungsbezirken.....	19
3 Neugründungen sowie Gewerbetreibende in Brandenburg im Mai 2018 nach Wirtschaftsbereichen	10	10 Gewerbeabmeldungen in Brandenburg im Mai 2018 nach ausgewählten Merkmalen und Verwaltungsbezirken.....	19
4 Neugründungen sowie Gewerbetreibende in Brandenburg im Mai 2018 nach der Rechtsform und bei Einzelunternehmen nach Geschlecht und Staatsangehörigkeit.....	12	11 Gewerbean- und -abmeldungen in Brandenburg im Mai 2018 nach Wirt- schaftsabschnitten und Verwaltungsbezirken	20
5 Gewerbeabmeldungen in Brandenburg im Mai 2018 nach Wirtschafts- bereichen.....	13		
6 Gewerbeabmeldungen in Brandenburg im Mai 2018 nach Art der Nieder- lassung, der Rechtsform und bei Einzel- unternehmen nach Geschlecht und Staatsangehörigkeit.....	15		

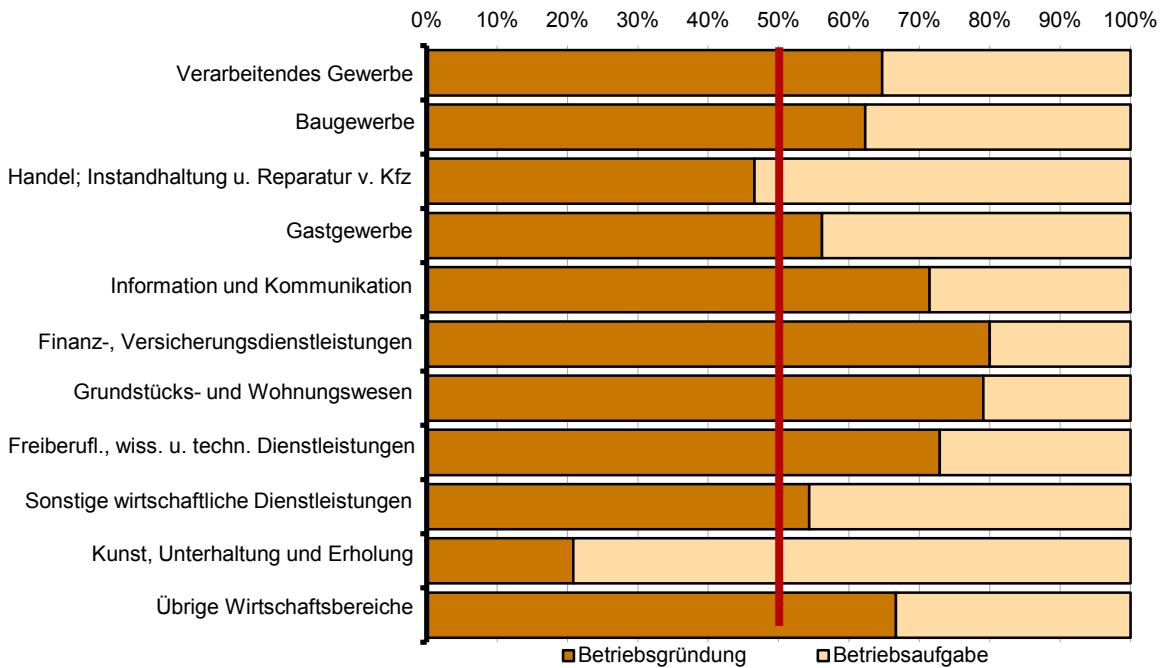
1 Gewerbeanmeldungen und Betriebsgründungen in Brandenburg seit Januar 2015



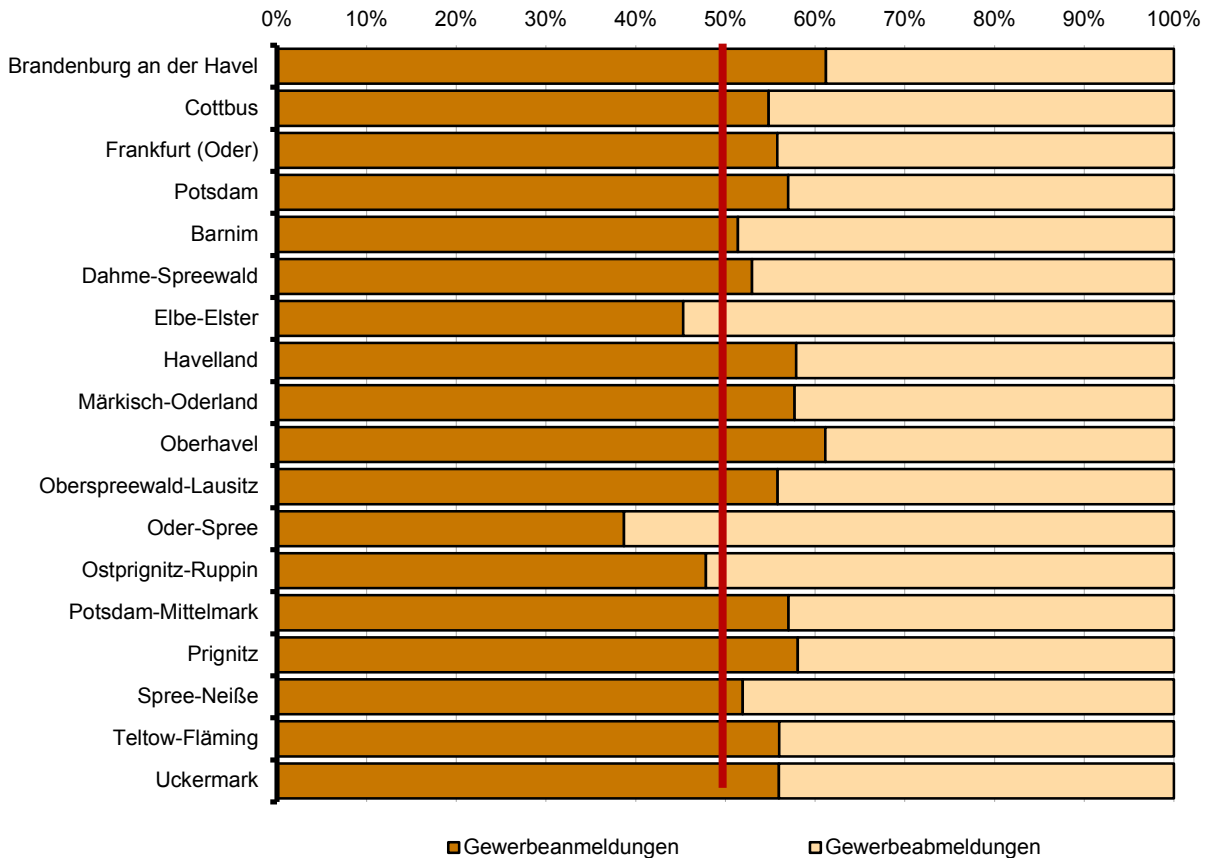
2 Gewerbeabmeldungen und Betriebsaufgaben in Brandenburg seit Januar 2015



3 Betriebsgründungen und -aufgaben in Brandenburg im Mai 2018 nach Wirtschaftsabschnitten



4 Gewerbean- und Gewerbeabmeldungen in Brandenburg im Mai 2018 nach Verwaltungsbezirken



Übersicht: Gewerbeanzeigen in Brandenburg von 2000 bis Mai 2018

Jahr Monat	Anmeldungen		Ummeldungen ²		Abmeldungen	
	insgesamt	darunter Neu- errichtungen ¹	insgesamt	darunter Veränderung der Betriebs- tätigkeit ³	insgesamt	darunter Aufgabe ⁴
2000	22 407	18 964	6 785	3 408	19 882	16 126
2001	21 394	18 126	5 526	2 932	19 793	15 869
2002	20 275	16 953	5 529	2 836	18 194	14 448
2003	24 012	20 790	5 279	2 801	17 058	13 659
2004	30 163	26 183	6 609	3 375	18 245	14 258
2005	26 310	22 074	8 027	4 336	20 755	16 406
2006	25 499	20 955	•	•	21 279	17 037
2007	23 555	19 356	•	•	22 040	17 958
2008	23 464	19 197	•	•	21 773	17 916
2009	23 352	19 274	•	•	20 513	16 666
2010	22 319	18 297	•	•	19 803	16 130
2011	20 521	16 606	•	•	19 371	15 863
2012	18 260	14 473	•	•	18 893	15 514
2013	18 330	14 253	•	•	18 019	14 610
2014	18 015	14 039	•	•	18 062	14 733
2015	17 282	13 277	•	•	17 886	14 492
2016	17 080	13 029	•	•	17 661	14 326
2017	17 049	13 106	•	•	17 431	14 171
2017 Januar	1 774	1 322	•	•	1 966	1 560
Februar	1 433	1 096	•	•	1 336	1 057
März	1 723	1 366	•	•	1 538	1 189
April	1 255	962	•	•	1 190	959
Mai	1 451	1 128	•	•	1 271	1 017
Juni	1 426	1 138	•	•	1 363	1 097
Juli	1 333	1 032	•	•	1 187	959
August	1 410	1 069	•	•	1 386	1 139
September	1 255	988	•	•	1 213	1 021
Oktober	1 185	925	•	•	1 193	958
November	1 528	1 140	•	•	1 702	1 430
Dezember	1 276	940	•	•	2 086	1 785
2018 Januar	1 867	1 441	•	•	1 964	1 608
Februar	1 411	1 138	•	•	1 317	1 065
März	1 510	1 160	•	•	1 492	1 220
April	1 394	1 120	•	•	1 191	963
Mai	1 485	1 153	•	•	1 240	1 014
Juni
Juli
August
September
Oktober
November
Dezember

1 Betriebsgründungen, sonstige Neuerrichtungen sowie Umwandlungen, ohne Zuzüge

2 ab September 2006 ist die Auswertung der Ummeldungen eingestellt

3 Änderung und/oder Erweiterung

4 Betriebsaufgaben, sonstige Stilllegungen sowie Umwandlungen, ohne Fortzüge

1 Gewerbeanmeldungen in Brandenburg im Mai 2018 nach Wirtschaftsbereichen

Wirtschaftsabschnitt Wirtschaftsabteilung	Gewerbe- an- meldungen insgesamt	Neuerichtungen			Zuzug	Übernahme			
		ins- gesamt	Neu- gründung	Um- wand- lung		ins- gesamt	Rechts- form- wechsel	Gesell- schafter- eintritt	Erbfolge/ Kauf/ Pacht
A Land- und Forstwirtschaft, Fischerei	12	8	8	-	3	1	-	-	1
B Bergbau und Gewinnung von Steinen und Erden	-	-	-	-	-	-	-	-	-
C Verarbeitendes Gewerbe	36	26	26	-	8	2	-	1	1
10 Herstellung von Nahrungs- und Futtermitteln	6	4	4	-	2	-	-	-	-
11 Getränkeherstellung	1	1	1	-	-	-	-	-	-
13 Herstellung von Textilien	2	2	2	-	-	-	-	-	-
14 Herstellung von Bekleidung	4	2	2	-	2	-	-	-	-
16 Herstellung von Holz-, Flecht-, Korb- und Korkwaren (ohne Möbel)	1	1	1	-	-	-	-	-	-
18 Herstellung von Druckerzeugnissen; Vervielfältigung von bespielten Ton-, Bild- und Datenträgern	-	-	-	-	-	-	-	-	-
25 Herstellung von Metallerzeugnissen	12	9	9	-	1	2	-	1	1
26 Herstellung von Datenverarbeitungs- geräten, elektronischen und optischen Erzeugnissen	1	1	1	-	-	-	-	-	-
27 Herstellung von elektrischen Ausrüstungen	-	-	-	-	-	-	-	-	-
28 Maschinenbau	1	-	-	-	1	-	-	-	-
29 Herstellung von Kraftwagen und Kraftwagenteilen	1	1	1	-	-	-	-	-	-
31 Herstellung von Möbeln	2	1	1	-	1	-	-	-	-
D Energieversorgung	34	25	25	-	7	2	1	-	1
E Wasserversorgung; Abwasser- und Abfallentsorgung und Beseitigung von Umweltverschmutzungen	1	-	-	-	1	-	-	-	-
F Baugewerbe	263	210	207	3	42	11	1	7	3
41 Hochbau	6	3	3	-	3	-	-	-	-
42 Tiefbau	8	6	3	3	2	-	-	-	-
43 Vorbereitende Baustellenarbeiten, Bauinstallation und sonstiges Ausbaugewerbe	249	201	201	-	37	11	1	7	3
G Handel; Instandhaltung und Reparatur von Kraftfahrzeugen	260	204	200	4	38	18	5	1	12
45 Handel mit Kraftfahrzeugen; Instandhaltung und Reparatur von Kraftfahrzeugen	48	35	34	1	9	4	2	-	2
46 Großhandel (ohne Handel mit Kfz)	30	25	25	-	4	1	-	-	1
47 Einzelhandel (ohne Handel mit Kfz)	182	144	141	3	25	13	3	1	9
H Verkehr und Lagerei	43	34	33	1	8	1	1	-	-
49 Landverkehr und Transport in Rohrfernleitungen	18	13	12	1	4	1	1	-	-
53 Post-, Kurier- und Expressdienste	4	2	2	-	2	-	-	-	-

1 Gewerbeanmeldungen in Brandenburg im Mai 2018 nach Wirtschaftsbereichen

Wirtschaftsabschnitt	Wirtschaftsabteilung	Gewerbeanmeldungen insgesamt	Neuerrichtungen			Zuzug	Übernahme			
			insgesamt	Neugründung	Umwandlung		insgesamt	Rechtsformwechsel	Gesellschaftereintritt	Erbfolge/Kauf/Pacht
Anzahl										
I	Gastgewerbe	127	101	101	–	2	24	1	1	22
55	Beherbergung	26	23	23	–	1	2	–	–	2
56	Gastronomie	101	78	78	–	1	22	1	1	20
J	Information und Kommunikation	61	50	50	–	11	–	–	–	–
58	Verlagswesen	5	3	3	–	2	–	–	–	–
61	Telekommunikation	1	–	–	–	1	–	–	–	–
62	Erbringung von Dienstleistungen der Informationstechnologie	30	23	23	–	7	–	–	–	–
63	Informationsdienstleistungen	16	16	16	–	–	–	–	–	–
K	Erbringung von Finanz- und Versicherungsdienstleistungen	52	31	31	–	19	2	–	1	1
66	Mit Finanz- und Versicherungsdienstleistungen verbundene Tätigkeiten	39	24	24	–	14	1	–	–	1
L	Grundstücks- und Wohnungswesen	76	51	50	1	24	1	–	–	1
M	Erbringung von freiberuflichen, wissenschaftlichen und technischen Dienstleistungen	152	106	105	1	46	–	–	–	–
70	Verwaltung und Führung von Unternehmen und Betrieben, Unternehmensberatung	47	26	26	–	21	–	–	–	–
73	Werbung und Marktforschung	24	17	17	–	7	–	–	–	–
N	Erbringung von sonstigen wirtschaftlichen Dienstleistungen	190	162	160	2	26	2	–	1	1
77	Vermietung von beweglichen Sachen	25	22	21	1	3	–	–	–	–
78	Vermittlung und Überlassung von Arbeitskräften	2	2	2	–	–	–	–	–	–
79	Reisebüros, Reiseveranstalter und Erbringung sonstiger Reservierungsdienstleistungen	3	2	2	–	–	1	–	–	1
81	Gebäudebetreuung; Garten- und Landschaftsbau	106	95	95	–	10	1	–	1	–
P	Erziehung und Unterricht	27	23	23	–	4	–	–	–	–
Q	Gesundheits- und Sozialwesen	19	11	11	–	6	2	1	1	–
R	Kunst, Unterhaltung und Erholung	29	24	23	1	4	1	–	–	1
O+S	Öffentliche Verwaltung, Verteidigung; Sozialversicherung; Erbringung von sonstigen Dienstleistungen	103	87	87	–	11	5	1	–	4
A-S	Insgesamt	1 485	1 153	1 140	13	260	72	11	13	48

2 Gewerbeanmeldungen in Brandenburg im Mai 2018 nach Art der Niederlassung, der Rechtsform und bei Einzelunternehmen nach Geschlecht und Staatsangehörigkeit

Art der Niederlassung — Rechtsform — Geschlecht — Staatsangehörigkeit	Gewerbe- anmel- dungen ins- gesamt	Neuerrichtung			Zuzug	Übernahme			
		ins- gesamt	Neu- gründung	Um- wandlung		ins- gesamt	Rechts- form- wechsel	Gesell- schafter- eintritt	Erbfolge/ Kauf/ Pacht
Anzahl									
Insgesamt	1 485	1 153	1 140	13	260	72	11	13	48
nach der Art der Niederlassung									
Hauptniederlassung	1 367	1 044	1 040	4	259	64	9	10	45
Zweigniederlassung	23	19	19	–	1	3	1	1	1
Unselbständige Zweigstelle	95	90	81	9	–	5	1	2	2
nach der Rechtsform des Unternehmens									
Einzelunternehmen	1 077	870	868	2	162	45	1	–	44
Offene Handelsgesellschaft	3	1	1	–	1	1	1	–	–
Kommanditgesellschaft	1	1	1	–	–	–	–	–	–
Gesellschaft mit beschränkter Haftung & Co. KG	74	50	50	–	22	2	2	–	–
Gesellschaft des bürgerlichen Rechts	67	46	46	–	4	17	3	11	3
Aktiengesellschaft	3	2	–	2	1	–	–	–	–
Gesellschaft mit beschränkter Haftung (GmbH)	249	175	166	9	69	5	4	–	1
GmbH ohne UG (haftungsbeschränkt)	200	138	130	8	58	4	3	–	1
Unternehmergesellschaft (UG haftungsbeschränkt)	49	37	36	1	11	1	1	–	–
Private Company Limited by Shares (Ltd.)	1	1	1	–	–	–	–	–	–
Genossenschaft	–	–	–	–	–	–	–	–	–
Eingetragener Verein	3	3	3	–	–	–	–	–	–
Sonstige Rechtsformen	7	4	4	–	1	2	–	2	–
Einzelunternehmer/-innen nach Geschlecht									
weiblich	327	264	263	1	40	23	1	–	22
männlich	750	606	605	1	122	22	–	–	22
Einzelunternehmer/-innen nach ausgewählter Staatsangehörigkeit									
deutsch	853	673	671	2	142	38	1	–	37
bulgarisch	16	16	16	–	–	–	–	–	–
griechisch	–	–	–	–	–	–	–	–	–
italienisch	5	4	4	–	1	–	–	–	–
polnisch	30	27	27	–	3	–	–	–	–
rumänisch	95	86	86	–	9	–	–	–	–
türkisch	8	5	5	–	1	2	–	–	2
ungarisch	1	1	1	–	–	–	–	–	–

3 Neugründungen sowie Gewerbetreibende in Brandenburg im Mai 2018 nach Wirtschaftsbereichen

Wirtschaftsabschnitt Wirtschaftsabteilung	Neugründungen						Gewerbetreibende ¹	
	ins- gesamt	Betriebsgründung			sonstige Neugründung		ins- gesamt	darunter weiblich
		ins- gesamt	Haupt- nieder- lassung	Zweignieder- lassung/un- selbständige Zweigstelle	ins- gesamt	darunter Neben- erwerb		
Anzahl								
A Land- und Forstwirtschaft, Fischerei	8	2	2	–	6	2	9	2
B Bergbau und Gewinnung von Steinen und Erden	–	–	–	–	–	–	–	–
C Verarbeitendes Gewerbe	26	11	6	5	15	8	25	6
10 Herstellung von Nahrungs- und Futtermitteln	4	2	1	1	2	1	4	1
11 Getränkeherstellung	1	1	–	1	–	–	1	–
13 Herstellung von Textilien	2	–	–	–	2	1	2	2
14 Herstellung von Bekleidung	2	–	–	–	2	2	2	2
16 Herstellung von Holz-, Flecht-, Korb- und Korkwaren (ohne Möbel)	1	–	–	–	1	1	1	–
18 Herstellung von Druckerzeugnissen; Vervielfältigung von bespielten Ton-, Bild- und Datenträgern	–	–	–	–	–	–	–	–
25 Herstellung von Metallernzeugnissen	9	4	3	1	5	2	9	–
26 Herstellung von Datenverarbeitungs- geräten, elektronischen und optischen Erzeugnissen	1	1	–	1	–	–	–	–
27 Herstellung von elektrischen Ausrüstungen	–	–	–	–	–	–	–	–
28 Maschinenbau	–	–	–	–	–	–	–	–
29 Herstellung von Kraftwagen und Kraftwagenteilen	1	1	1	–	–	–	1	1
31 Herstellung von Möbeln	1	–	–	–	1	–	1	–
D Energieversorgung	25	19	18	1	6	6	29	–
E Wasserversorgung; Abwasser- und Abfallentsorgung und Beseitigung von Umweltverschmutzungen	–	–	–	–	–	–	–	–
F Baugewerbe	207	38	31	7	169	25	225	9
41 Hochbau	3	3	2	1	–	–	10	–
42 Tiefbau	3	1	1	–	2	1	3	–
43 Vorbereitende Baustellenarbeiten, Bauinstallation und sonstiges Ausbaugewerbe	201	34	28	6	167	24	212	9
G Handel; Instandhaltung und Reparatur von Kraftfahrzeugen	200	68	35	33	132	73	240	71
45 Handel mit Kraftfahrzeugen; Instandhaltung und Reparatur von Kraftfahrzeugen	34	3	3	–	31	10	37	2
46 Großhandel (ohne Handel mit Kfz)	25	12	11	1	13	5	26	7
47 Einzelhandel (ohne Handel mit Kfz)	141	53	21	32	88	58	177	62
H Verkehr und Lagerei	33	11	8	3	22	15	41	9
49 Landverkehr und Transport in Rohrfernleitungen	12	4	4	–	8	5	17	4
53 Post-, Kurier- und Expressdienste	2	–	–	–	2	2	3	1

3 Neugründungen sowie Gewerbetreibende in Brandenburg im Mai 2018 nach Wirtschaftsbereichen

Wirtschaftsabschnitt Wirtschaftsabteilung	Neugründungen						Gewerbetreibende ¹		
	ins- gesamt	Betriebsgründung			sonstige Neugründung		ins- gesamt	darunter weiblich	
		ins- gesamt	Haupt- nieder- lassung	Zweignieder- lassung/un- selbständige Zweigstelle	ins- gesamt	darunter Neben- erwerb			
	Anzahl								
I Gastgewerbe	101	41	27	14	60	26	110	42	
55 Beherbergung	23	7	6	1	16	13	25	12	
56 Gastronomie	78	34	21	13	44	13	85	30	
J Information und Kommunikation	50	10	7	3	40	32	55	13	
58 Verlagswesen	3	2	–	2	1	–	3	2	
61 Telekommunikation	–	–	–	–	–	–	–	–	
62 Erbringung von Dienstleistungen der Informationstechnologie	23	2	2	–	21	16	24	1	
63 Informationsdienstleistungen	16	5	4	1	11	11	19	7	
K Erbringung von Finanz- und Versicherungsdienstleistungen	31	12	9	3	19	9	32	6	
66 Mit Finanz- und Versicherungs- dienstleistungen verbundene Tätigkeiten	24	5	2	3	19	9	24	5	
L Grundstücks- und Wohnungswesen	50	34	32	2	16	7	82	22	
M Erbringung von freiberuflichen, wissenschaftlichen und technischen Dienstleistungen	105	35	26	9	70	46	119	42	
70 Verwaltung und Führung von Unternehmen und Betrieben, Unternehmensberatung	26	13	12	1	13	10	32	10	
73 Werbung und Marktforschung	17	5	2	3	12	12	17	5	
N Erbringung von sonstigen wirtschaftlichen Dienstleistungen	160	25	16	9	135	69	175	44	
77 Vermietung von beweglichen Sachen	21	3	2	1	18	13	24	6	
78 Vermittlung und Überlassung von Arbeitskräften	2	1	1	–	1	–	2	2	
79 Reisebüros, Reiseveranstalter und Erbringung sonstiger Reservierungsdienstleistungen	2	1	1	–	1	1	2	1	
81 Gebäudebetreuung; Garten- und Landschaftsbau	95	10	7	3	85	37	104	22	
P Erziehung und Unterricht	23	2	1	1	21	18	23	10	
Q Gesundheits- und Sozialwesen	11	3	2	1	8	8	12	9	
R Kunst, Unterhaltung und Erholung	23	5	3	2	18	13	26	2	
O+S Öffentliche Verwaltung, Verteidigung; Sozialversicherung; Erbringung von sonstigen Dienstleistungen	87	15	8	7	72	51	94	61	
A-S	Insgesamt	1 140	331	231	100	809	408	1 297	348

¹ anzeigepflichtige Personen, die eine Neugründung vorgenommen haben

4 Neugründungen sowie Gewerbetreibende in Brandenburg im Mai 2018 nach der Rechtsform und bei Einzelunternehmen nach Geschlecht und Staatsangehörigkeit

Rechtsform — Geschlecht — Staatsangehörigkeit	Neugründungen						Gewerbetreibende ¹	
	ins- gesamt	Betriebsgründung			sonstige Neugründung		ins- gesamt	darunter weiblich
		ins- gesamt	Haupt- nieder- lassung	Zweignieder- lassung/un- selbständige Zweigstelle	ins- gesamt	darunter Neben- erwerb		
	Anzahl							
Insgesamt	1 140	331	231	100	809	408	1 297	348
	nach der Rechtsform des Unternehmens							
Einzelunternehmen	868	84	53	31	784	383	868	263
Offene Handelsgesellschaft	1	–	–	–	1	1	2	–
Kommanditgesellschaft	1	1	1	–	–	–	1	–
Gesellschaft mit beschränkter Haftung & Co. KG	50	49	38	11	1	1	98	16
Gesellschaft des bürgerlichen Rechts	46	29	24	5	17	17	95	28
Aktiengesellschaft	–	–	–	–	–	–	–	–
Gesellschaft mit beschränkter Haftung (GmbH)	166	160	111	49	6	6	225	39
GmbH ohne UG (haftungsbeschränkt)	130	126	78	48	4	4	185	33
Unternehmergeellschaft (UG haftungsbeschränkt)	36	34	33	1	2	2	40	6
Private Company Limited by Shares (Ltd.)	1	1	1	–	–	–	1	1
Genossenschaft	–	–	–	–	–	–	–	–
Eingetragener Verein	3	3	2	1	–	–	5	1
Sonstige Rechtsformen	4	4	1	3	–	–	2	–
	Einzelunternehmer/-innen nach Geschlecht							
weiblich	263	26	15	11	237	159	x	x
männlich	605	58	38	20	547	224	x	x
	Einzelunternehmer/-innen nach ausgewählter Staatsangehörigkeit							
deutsch	671	59	31	28	612	356	671	233
bulgarisch	16	–	–	–	16	–	16	1
griechisch	–	–	–	–	–	–	–	–
italienisch	4	–	–	–	4	2	4	1
polnisch	27	1	1	–	26	2	27	3
rumänisch	86	13	13	–	73	3	86	4
türkisch	5	2	1	1	3	–	5	1
ungarisch	1	–	–	–	1	–	1	–

¹ anzeigepflichtige Personen, die eine Neugründung vorgenommen haben

5 Gewerbeabmeldungen in Brandenburg im Mai 2018 nach Wirtschaftsbereichen

Wirtschaftsabschnitt Wirtschaftsabteilung	Gewerbe- ab- meldungen insgesamt	Aufgabe			Fortzug	Übergabe			
		ins- gesamt	voll- ständige Aufgabe	Um- wand- lung		ins- gesamt	Rechts- form- wechsel	Gesell- schafter- austritt	Erbfolge/ Verkauf/ Verpach- tung
A Land- und Forstwirtschaft, Fischerei	11	9	8	1	1	1	–	–	1
B Bergbau und Gewinnung von Steinen und Erden	–	–	–	–	–	–	–	–	–
C Verarbeitendes Gewerbe	30	26	26	–	1	3	–	1	2
10 Herstellung von Nahrungs- und Futtermitteln	2	2	2	–	–	–	–	–	–
11 Getränkeherstellung	–	–	–	–	–	–	–	–	–
13 Herstellung von Textilien	1	1	1	–	–	–	–	–	–
14 Herstellung von Bekleidung	4	4	4	–	–	–	–	–	–
16 Herstellung von Holz-, Flecht-, Korb- und Korkwaren (ohne Möbel)	–	–	–	–	–	–	–	–	–
18 Herstellung von Druckerzeugnissen; Vervielfältigung von bespielten Ton-, Bild- und Datenträgern	1	1	1	–	–	–	–	–	–
25 Herstellung von Metallerzeugnissen	9	6	6	–	1	2	–	1	1
26 Herstellung von Datenverarbeitungs- geräten, elektronischen und optischen Erzeugnissen	–	–	–	–	–	–	–	–	–
27 Herstellung von elektrischen Ausrüstungen	–	–	–	–	–	–	–	–	–
28 Maschinenbau	1	1	1	–	–	–	–	–	–
29 Herstellung von Kraftwagen und Kraftwagenteilen	–	–	–	–	–	–	–	–	–
31 Herstellung von Möbeln	3	3	3	–	–	–	–	–	–
D Energieversorgung	12	8	8	–	2	2	1	1	–
E Wasserversorgung; Abwasser- und Abfallentsorgung und Beseitigung von Umweltverschmutzungen	3	2	1	1	1	–	–	–	–
F Baugewerbe	175	141	138	3	18	16	2	10	4
41 Hochbau	–	–	–	–	–	–	–	–	–
42 Tiefbau	5	4	1	3	1	–	–	–	–
43 Vorbereitende Baustellenarbeiten, Bauinstallation und sonstiges Ausbaugewerbe	170	137	137	–	17	16	2	10	4
G Handel; Instandhaltung und Reparatur von Kraftfahrzeugen	299	241	239	2	34	24	4	3	17
45 Handel mit Kraftfahrzeugen; Instandhaltung und Reparatur von Kraftfahrzeugen	39	24	24	–	11	4	1	1	2
46 Großhandel (ohne Handel mit Kfz)	53	42	42	–	7	4	–	–	4
47 Einzelhandel (ohne Handel mit Kfz)	207	175	173	2	16	16	3	2	11
H Verkehr und Lagerei	51	44	44	–	7	–	–	–	–
49 Landverkehr und Transport in Rohrfernleitungen	27	25	25	–	2	–	–	–	–
53 Post-, Kurier- und Expressdienste	15	13	13	–	2	–	–	–	–

5 Gewerbeabmeldungen in Brandenburg im Mai 2018 nach Wirtschaftsbereichen

Wirtschaftsabschnitt	Wirtschaftsabteilung	Gewerbeabmeldungen insgesamt	Aufgabe			Fortzug	Übergabe			
			insgesamt	vollständige Aufgabe	Umwandlung		insgesamt	Rechtsformwechsel	Gesellschafteraustritt	Erbfolge/Verkauf/Verpachtung
Anzahl										
I	Gastgewerbe	99	85	85	–	–	14	1	1	12
55	Beherbergung	16	15	15	–	–	1	–	–	1
56	Gastronomie	83	70	70	–	–	13	1	1	11
J	Information und Kommunikation	34	30	28	2	4	–	–	–	–
58	Verlagswesen	1	1	1	–	–	–	–	–	–
61	Telekommunikation	2	2	1	1	–	–	–	–	–
62	Erbringung von Dienstleistungen der Informationstechnologie	23	20	19	1	3	–	–	–	–
63	Informationsdienstleistungen	4	3	3	–	1	–	–	–	–
K	Erbringung von Finanz- und Versicherungsdienstleistungen	53	40	40	–	13	–	–	–	–
66	Mit Finanz- und Versicherungsdienstleistungen verbundene Tätigkeiten	51	38	38	–	13	–	–	–	–
L	Grundstücks- und Wohnungswesen	35	23	22	1	11	1	1	–	–
M	Erbringung von freiberuflichen, wissenschaftlichen und technischen Dienstleistungen	102	76	75	1	24	2	–	1	1
70	Verwaltung und Führung von Unternehmen und Betrieben, Unternehmensberatung	18	13	13	–	5	–	–	–	–
73	Werbung und Marktforschung	29	22	22	–	7	–	–	–	–
N	Erbringung von sonstigen wirtschaftlichen Dienstleistungen	168	148	148	–	14	6	–	1	5
77	Vermietung von beweglichen Sachen	16	13	13	–	–	3	–	–	3
78	Vermittlung und Überlassung von Arbeitskräften	5	3	3	–	1	1	–	–	1
79	Reisebüros, Reiseveranstalter und Erbringung sonstiger Reservierungsdienstleistungen	9	9	9	–	–	–	–	–	–
81	Gebäudebetreuung; Garten- und Landschaftsbau	79	73	73	–	4	2	–	1	1
P	Erziehung und Unterricht	25	21	21	–	3	1	–	–	1
Q	Gesundheits- und Sozialwesen	17	12	12	–	4	1	–	1	–
R	Kunst, Unterhaltung und Erholung	40	36	35	1	3	1	–	–	1
O+S	Öffentliche Verwaltung, Verteidigung; Sozialversicherung; Erbringung von sonstigen Dienstleistungen	86	72	72	–	8	6	2	–	4
A-S	Insgesamt	1 240	1 014	1 002	12	148	78	11	19	48

6 Gewerbeabmeldungen in Brandenburg im Mai 2018 nach Art der Niederlassung, der Rechtsform und bei Einzelunternehmen nach Geschlecht und Staatsangehörigkeit

Art der Niederlassung — Rechtsform — Geschlecht — Staatsangehörigkeit	Gewerbe- abmel- dungen ins- gesamt	Aufgabe			Fortzug	Übergabe			
		ins- gesamt	voll- ständige Aufgabe	Um- wandlung		ins- gesamt	Rechts- form- wechsel	Gesell- schafter- austritt	Erbfolge/ Verkauf/ Verpach- tung
Anzahl									
Insgesamt	1 240	1 014	1 002	12	148	78	11	19	48
nach der Art der Niederlassung									
Hauptniederlassung	1 114	903	898	5	147	64	11	17	36
Zweigniederlassung	24	23	21	2	–	1	–	–	1
Unselbständige Zweigstelle	102	88	83	5	1	13	–	2	11
nach der Rechtsform des Unternehmens									
Einzelunternehmen	1 030	870	869	1	113	47	8	–	39
Offene Handelsgesellschaft	4	3	3	–	–	1	–	1	–
Kommanditgesellschaft	1	–	–	–	–	1	–	–	1
Gesellschaft mit beschränkter Haftung & Co. KG	23	15	14	1	3	5	–	2	3
Gesellschaft des bürgerlichen Rechts	43	22	21	1	1	20	3	16	1
Aktiengesellschaft	4	4	2	2	–	–	–	–	–
Gesellschaft mit beschränkter Haftung (GmbH)	130	95	89	6	31	4	–	–	4
GmbH ohne UG (haftungsbeschränkt)	106	74	69	5	28	4	–	–	4
Unternehmergesellschaft (UG haftungsbeschränkt)	24	21	20	1	3	–	–	–	–
Private Company Limited by Shares (Ltd.)	1	1	1	–	–	–	–	–	–
Genossenschaft	2	2	2	–	–	–	–	–	–
Eingetragener Verein	1	1	1	–	–	–	–	–	–
Sonstige Rechtsformen	1	1	–	1	–	–	–	–	–
Einzelunternehmer/-innen nach Geschlecht									
weiblich	338	286	286	–	35	17	2	–	15
männlich	692	584	583	1	78	30	6	–	24
Einzelunternehmer/-innen nach ausgewählter Staatsangehörigkeit									
deutsch	884	747	746	1	100	37	8	–	29
bulgarisch	11	11	11	–	–	–	–	–	–
griechisch	1	1	1	–	–	–	–	–	–
italienisch	2	1	1	–	–	1	–	–	1
polnisch	28	25	25	–	3	–	–	–	–
rumänisch	36	34	34	–	2	–	–	–	–
türkisch	10	7	7	–	–	3	–	–	3
ungarisch	4	4	4	–	–	–	–	–	–

**7 Vollständige Aufgaben sowie Gewerbetreibende in Brandenburg im Mai 2018
nach Wirtschaftsbereichen**

Wirtschaftsabschnitt	Wirtschaftsabteilung	Vollständige Aufgabe					Gewerbetreibende ¹		
		ins- gesamt	Betriebsaufgabe		sonstige Stilllegung		ins- gesamt	darunter weiblich	
			ins- gesamt	Haupt- nieder- lassung	Zweignieder- lassung/un- selbständige Zweigstelle	ins- gesamt			darunter Neben- erwerb
Anzahl									
A	Land- und Forstwirtschaft, Fischerei	8	2	1	1	6	3	9	3
B	Bergbau und Gewinnung von Steinen und Erden	–	–	–	–	–	–	–	–
C	Verarbeitendes Gewerbe	26	6	3	3	20	8	27	9
10	Herstellung von Nahrungs- und Futtermitteln	2	–	–	–	2	–	2	–
11	Getränkeherstellung	–	–	–	–	–	–	–	–
13	Herstellung von Textilien	1	–	–	–	1	1	1	1
14	Herstellung von Bekleidung	4	–	–	–	4	3	4	4
16	Herstellung von Holz-, Flecht-, Korb- und Korkwaren (ohne Möbel)	–	–	–	–	–	–	–	–
18	Herstellung von Druckerzeugnissen; Vervielfältigung von bespielten Ton-, Bild- und Datenträgern	1	–	–	–	1	1	1	–
25	Herstellung von Metallerzeugnissen	6	2	1	1	4	1	7	1
26	Herstellung von Datenverarbeitungs- geräten, elektronischen und optischen Erzeugnissen	–	–	–	–	–	–	–	–
27	Herstellung von elektrischen Ausrüstungen	–	–	–	–	–	–	–	–
28	Maschinenbau	1	–	–	–	1	–	1	–
29	Herstellung von Kraftwagen und Kraftwagenteilen	–	–	–	–	–	–	–	–
31	Herstellung von Möbeln	3	1	1	–	2	–	3	1
D	Energieversorgung	8	1	1	–	7	6	8	–
E	Wasserversorgung; Abwasser- und Abfallentsorgung und Beseitigung von Umweltverschmutzungen	1	–	–	–	1	–	1	–
F	Baugewerbe	138	23	19	4	115	18	143	7
41	Hochbau	–	–	–	–	–	–	–	–
42	Tiefbau	1	1	–	1	–	–	2	1
43	Vorbereitende Baustellenarbeiten, Bauinstallation und sonstiges Ausbaugewerbe	137	22	19	3	115	18	141	6
G	Handel; Instandhaltung und Reparatur von Kraftfahrzeugen	239	78	38	40	161	89	276	92
45	Handel mit Kraftfahrzeugen; Instandhaltung und Reparatur von Kraftfahrzeugen	24	7	3	4	17	9	25	7
46	Großhandel (ohne Handel mit Kfz)	42	8	5	3	34	14	46	12
47	Einzelhandel (ohne Handel mit Kfz)	173	63	30	33	110	66	205	73
H	Verkehr und Lagerei	44	10	7	3	34	11	47	11
49	Landverkehr und Transport in Rohrfernleitungen	25	4	3	1	21	7	28	4
53	Post-, Kurier- und Expressdienste	13	3	2	1	10	2	13	5

**7 Vollständige Aufgaben sowie Gewerbetreibende in Brandenburg im Mai 2018
nach Wirtschaftsbereichen**

Wirtschaftsabschnitt Wirtschaftsabteilung	Vollständige Aufgabe						Gewerbetreibende ¹		
	ins- gesamt	Betriebsaufgabe			sonstige Stilllegung		ins- gesamt	darunter weiblich	
		ins- gesamt	Haupt- nieder- lassung	Zweignieder- lassung/un- selbständige Zweigstelle	ins- gesamt	darunter Neben- erwerb			
Anzahl									
I Gastgewerbe	85	32	19	13	53	20	87	31	
55 Beherbergung	15	3	2	1	12	9	15	8	
56 Gastronomie	70	29	17	12	41	11	72	23	
J Information und Kommunikation	28	4	3	1	24	19	29	3	
58 Verlagswesen	1	1	1	–	–	–	1	–	
61 Telekommunikation	1	–	–	–	1	–	1	–	
62 Erbringung von Dienstleistungen der Informationstechnologie	19	2	1	1	17	16	20	1	
63 Informationsdienstleistungen	3	1	1	–	2	1	3	–	
K Erbringung von Finanz- und Versicherungsdienstleistungen	40	3	3	–	37	19	41	19	
66 Mit Finanz- und Versicherungs- dienstleistungen verbundene Tätigkeiten	38	1	1	–	37	19	38	17	
L Grundstücks- und Wohnungswesen	22	9	6	3	13	2	26	6	
M Erbringung von freiberuflichen, wissenschaftlichen und technischen Dienstleistungen	75	13	9	4	62	29	78	26	
70 Verwaltung und Führung von Unternehmen und Betrieben, Unternehmensberatung	13	6	4	2	7	4	14	5	
73 Werbung und Marktforschung	22	–	–	–	22	10	22	6	
N Erbringung von sonstigen wirtschaftlichen Dienstleistungen	148	21	13	8	127	69	152	45	
77 Vermietung von beweglichen Sachen	13	3	–	3	10	7	13	1	
78 Vermittlung und Überlassung von Arbeitskräften	3	–	–	–	3	3	3	3	
79 Reisebüros, Reiseveranstalter und Erbringung sonstiger Reservierungsdienstleistungen	9	2	1	1	7	5	9	6	
81 Gebäudebetreuung; Garten- und Landschaftsbau	73	6	4	2	67	25	74	13	
P Erziehung und Unterricht	21	3	–	3	18	12	21	10	
Q Gesundheits- und Sozialwesen	12	2	1	1	10	6	11	9	
R Kunst, Unterhaltung und Erholung	35	19	3	16	16	9	35	10	
O+S Öffentliche Verwaltung, Verteidigung; Sozialversicherung; Erbringung von sonstigen Dienstleistungen	72	8	4	4	64	33	76	45	
A-S	Insgesamt	1 002	234	130	104	768	353	1 067	326

¹ anzeigepflichtige Personen, die eine vollständige Aufgabe vorgenommen haben

8 Vollständige Aufgaben sowie Gewerbetreibende in Brandenburg im Mai 2018 nach der Rechtsform und bei Einzelunternehmen nach Geschlecht und Staatsangehörigkeit

Rechtsform — Geschlecht — Staatsangehörigkeit	Vollständige Aufgabe						Gewerbetreibende ¹	
	ins- gesamt	Betriebsaufgabe			sonstige Stilllegung		ins- gesamt	darunter weiblich
		ins- gesamt	Haupt- nieder- lassung	Zweignieder- lassung/un- selbständige Zweigstelle	ins- gesamt	darunter Neben- erwerb		
	Anzahl							
Insgesamt	1 002	234	130	104	768	353	1 067	326
	nach der Rechtsform des Unternehmens							
Einzelunternehmen	869	109	61	48	760	345	869	286
Offene Handelsgesellschaft	3	3	2	1	–	–	5	1
Kommanditgesellschaft	–	–	–	–	–	–	–	–
Gesellschaft mit beschränkter Haftung & Co. KG	14	13	5	8	1	1	21	3
Gesellschaft des bürgerlichen Rechts	21	17	13	4	4	4	39	9
Aktiengesellschaft	2	2	–	2	–	–	–	–
Gesellschaft mit beschränkter Haftung (GmbH)	89	87	49	38	2	2	127	27
GmbH ohne UG (haftungsbeschränkt)	69	69	33	36	–	–	106	20
Unternehmergeellschaft (UG haftungsbeschränkt)	20	18	16	2	2	2	21	7
Private Company Limited by Shares (Ltd.)	1	1	–	1	–	–	1	–
Genossenschaft	2	2	–	2	–	–	4	–
Eingetragener Verein	1	–	–	–	1	1	1	–
Sonstige Rechtsformen	–	–	–	–	–	–	–	–
	Einzelunternehmer/-innen nach Geschlecht							
weiblich	286	33	19	14	253	141	x	x
männlich	583	76	42	34	507	204	x	x
	Einzelunternehmer/-innen nach ausgewählter Staatsangehörigkeit							
deutsch	746	97	56	41	649	330	746	263
bulgarisch	11	–	–	–	11	1	11	1
griechisch	1	–	–	–	1	1	1	–
italienisch	1	–	–	–	1	–	1	–
polnisch	25	1	–	1	24	1	25	5
rumänisch	34	–	–	–	34	1	34	2
türkisch	7	1	1	–	6	2	7	1
ungarisch	4	–	–	–	4	2	4	1

¹ anzeigepflichtige Personen, die eine vollständige Aufgabe vorgenommen haben

9 Gewerbeanmeldungen in Brandenburg im Mai 2018 nach ausgewählten Merkmalen und Verwaltungsbezirken

Amtlicher Gemeindegemeinschaftsschlüssel	Kreisfreie Stadt Landkreis	Gewerbeanmeldungen insgesamt	Neugründung	Umwandlung	Zuzug	Übernahme
12 0 51 000	Brandenburg an der Havel	30	25	–	3	2
12 0 52 000	Cottbus	34	23	3	5	3
12 0 53 000	Frankfurt (Oder)	29	22	2	2	3
12 0 54 000	Potsdam	126	109	–	16	1
12 0 60 000	Barnim	111	79	1	27	4
12 0 61 000	Dahme-Spreewald	125	95	–	18	12
12 0 62 000	Elbe-Elster	24	19	–	4	1
12 0 63 000	Havelland	99	78	–	16	5
12 0 64 000	Märkisch-Oderland	131	86	2	37	6
12 0 65 000	Oberhavel	151	117	–	30	4
12 0 66 000	Oberspreewald-Lausitz	48	40	–	3	5
12 0 67 000	Oder-Spree	77	59	–	16	2
12 0 68 000	Ostprignitz-Ruppin	44	39	1	2	2
12 0 69 000	Potsdam-Mittelmark	174	131	–	36	7
12 0 70 000	Prignitz	36	33	–	2	1
12 0 71 000	Spree-Neiße	54	36	1	8	9
12 0 72 000	Teltow-Fläming	145	109	1	31	4
12 0 73 000	Uckermark	47	40	2	4	1
12 0 00 000	Land Brandenburg	1 485	1 140	13	260	72

10 Gewerbeabmeldungen in Brandenburg im Mai 2018 nach ausgewählten Merkmalen und Verwaltungsbezirken

Amtlicher Gemeindegemeinschaftsschlüssel	Kreisfreie Stadt Landkreis	Gewerbeabmeldungen insgesamt	Vollständige Aufgabe	Umwandlung	Fortzug	Übergabe
12 0 51 000	Brandenburg an der Havel	19	14	–	2	3
12 0 52 000	Cottbus	28	21	3	3	1
12 0 53 000	Frankfurt (Oder)	23	14	2	4	3
12 0 54 000	Potsdam	95	83	1	8	3
12 0 60 000	Barnim	105	84	1	11	9
12 0 61 000	Dahme-Spreewald	111	88	–	14	9
12 0 62 000	Elbe-Elster	29	24	–	2	3
12 0 63 000	Havelland	72	55	–	10	7
12 0 64 000	Märkisch-Oderland	96	76	–	16	4
12 0 65 000	Oberhavel	96	78	1	12	5
12 0 66 000	Oberspreewald-Lausitz	38	30	–	4	4
12 0 67 000	Oder-Spree	122	103	1	13	5
12 0 68 000	Ostprignitz-Ruppin	48	35	1	10	2
12 0 69 000	Potsdam-Mittelmark	131	112	1	15	3
12 0 70 000	Prignitz	26	21	–	2	3
12 0 71 000	Spree-Neiße	50	43	–	1	6
12 0 72 000	Teltow-Fläming	114	87	–	20	7
12 0 73 000	Uckermark	37	34	1	1	1
12 0 00 000	Land Brandenburg	1 240	1 002	12	148	78

11 Gewerbean- und -abmeldungen in Brandenburg im Mai 2018 nach Wirtschaftsabschnitten und Verwaltungsbezirken

Amtlicher Gemeinde- schlüssel	Kreisfreie Stadt Landkreis	Insgesamt	Land- und Forstwirt- schaft	Verar- beitendes Gewerbe	Bau- gewerbe	Handel; Instand- haltung und Reparatur von Kfz	Verkehr und Lagerei
			A	C	F	G	H
12 0 51 000	Brandenburg an der Havel	30	–	1	5	4	–
12 0 52 000	Cottbus	34	1	2	3	9	–
12 0 53 000	Frankfurt (Oder)	29	–	–	3	5	1
12 0 54 000	Potsdam	126	–	1	27	16	2
12 0 60 000	Barnim	111	1	1	17	27	2
12 0 61 000	Dahme-Spreewald	125	–	5	27	16	2
12 0 62 000	Elbe-Elster	24	–	–	3	9	1
12 0 63 000	Havelland	99	–	2	17	18	4
12 0 64 000	Märkisch-Oderland	131	1	2	24	27	5
12 0 65 000	Oberhavel	151	1	1	25	25	7
12 0 66 000	Oberspreewald-Lausitz	48	–	2	5	7	6
12 0 67 000	Oder-Spree	77	–	1	11	23	4
12 0 68 000	Ostprignitz-Ruppin	44	–	3	9	10	2
12 0 69 000	Potsdam-Mittelmark	174	4	3	51	26	1
12 0 70 000	Prignitz	36	–	4	3	2	1
12 0 71 000	Spree-Neiße	54	–	2	17	10	2
12 0 72 000	Teltow-Fläming	145	2	3	7	16	3
12 0 73 000	Uckermark	47	2	3	9	10	–
12 0 00 000	Land Brandenburg	1 485	12	36	263	260	43
12 0 51 000	Brandenburg an der Havel	19	–	1	2	4	1
12 0 52 000	Cottbus	28	–	–	3	11	–
12 0 53 000	Frankfurt (Oder)	23	–	–	3	6	1
12 0 54 000	Potsdam	95	–	4	12	16	4
12 0 60 000	Barnim	105	1	3	15	31	2
12 0 61 000	Dahme-Spreewald	111	1	1	32	19	6
12 0 62 000	Elbe-Elster	29	1	1	4	7	2
12 0 63 000	Havelland	72	–	1	7	17	2
12 0 64 000	Märkisch-Oderland	96	1	–	18	23	5
12 0 65 000	Oberhavel	96	–	4	9	22	3
12 0 66 000	Oberspreewald-Lausitz	38	–	1	5	11	1
12 0 67 000	Oder-Spree	122	3	4	8	27	6
12 0 68 000	Ostprignitz-Ruppin	48	1	3	8	13	1
12 0 69 000	Potsdam-Mittelmark	131	–	2	19	34	5
12 0 70 000	Prignitz	26	–	1	2	6	2
12 0 71 000	Spree-Neiße	50	–	1	12	8	5
12 0 72 000	Teltow-Fläming	114	1	2	15	31	4
12 0 73 000	Uckermark	37	2	1	1	13	1
12 0 00 000	Land Brandenburg	1 240	11	30	175	299	51

Davon							Amtlicher Gemeinde- schlüssel
Gastgewerbe	Information und Kommuni- kation	Erbringung von Finanz- und Versiche- rungsdienst- leistungen	Grundstücks- und Wohnungs- wesen	Erbringung von freiberuflichen, wissenschaft- lichen und technischen Dienst- leistungen	Erbringung von sonstigen wirt- schaftlichen Dienst- leistungen	Übrige Wirtschafts- zweige	
I	J	K	L	M	N	B, D, E, O-S	

Anmeldungen

1	2	2	1	3	4	7	12 0 51 000
2	3	2	1	3	4	4	12 0 52 000
4	–	2	–	4	6	4	12 0 53 000
8	10	–	3	25	13	21	12 0 54 000
6	4	2	6	13	20	12	12 0 60 000
15	4	7	5	9	24	11	12 0 61 000
2	1	1	–	2	3	2	12 0 62 000
7	3	2	2	13	12	19	12 0 63 000
12	3	1	4	15	13	24	12 0 64 000
10	5	7	5	6	21	38	12 0 65 000
5	2	1	1	3	8	8	12 0 66 000
5	4	2	2	4	12	9	12 0 67 000
9	3	1	–	–	5	2	12 0 68 000
10	9	8	6	24	12	20	12 0 69 000
9	2	1	–	–	9	5	12 0 70 000
4	–	2	1	6	5	5	12 0 71 000
8	5	10	39	16	16	20	12 0 72 000
10	1	1	–	6	3	2	12 0 73 000
127	61	52	76	152	190	213	12 0 00 000

Abmeldungen

1	–	2	–	3	4	1	12 0 51 000
1	–	1	1	2	3	6	12 0 52 000
1	–	1	1	2	3	5	12 0 53 000
6	5	4	5	11	15	13	12 0 54 000
6	1	9	2	10	10	15	12 0 60 000
7	2	4	3	9	13	14	12 0 61 000
2	2	1	–	3	5	1	12 0 62 000
5	1	6	2	8	9	14	12 0 63 000
12	1	2	1	6	14	13	12 0 64 000
8	7	1	3	7	16	16	12 0 65 000
4	1	4	–	5	3	3	12 0 66 000
6	4	2	2	10	20	30	12 0 67 000
5	–	–	3	3	7	4	12 0 68 000
6	3	2	6	10	17	27	12 0 69 000
5	–	1	1	–	1	7	12 0 70 000
8	–	4	1	1	8	2	12 0 71 000
10	6	5	4	11	14	11	12 0 72 000
6	1	4	–	1	6	1	12 0 73 000
99	34	53	35	102	168	183	12 0 00 000

Das Amt für Statistik Berlin-Brandenburg

Das Amt für Statistik Berlin-Brandenburg ist für beide Länder die zentrale Dienstleistungseinrichtung auf dem Gebiet der amtlichen Statistik. Das Amt erbringt Serviceleistungen im Bereich Information und Analyse für die breite Öffentlichkeit, für alle gesellschaftlichen Gruppen sowie für Kunden aus Verwaltung und Politik, Wirtschaft und Wissenschaft. Kerngeschäft des Amtes ist die Durchführung der gesetzlich angeordneten amtlichen Statistiken für Berlin und Brandenburg. Das Amt erhebt die Daten, bereitet sie auf, interpretiert und analysiert sie und veröffentlicht die Ergebnisse. Die Grundversorgung aller Nutzer mit statistischen Informationen erfolgt unentgeltlich, im Wesentlichen über das Internet und den Informationsservice. Daneben werden nachfrage- und zielgruppenorientierte Standardauswertungen zu Festpreisen angeboten. Kundenspezifische Aufbereitung / Beratung zu kostendeckenden Preisen ergänzt das Spektrum der Informationsbereitstellung.

Amtliche Statistik im Verbund

Die Statistiken werden bundesweit nach einheitlichen Konzepten, Methoden und Verfahren arbeitsteilig erstellt. Die statistischen Ämter der Länder sind dabei grundsätzlich für die Durchführung der Erhebungen, für die Aufbereitung und Veröffentlichung der Länderergebnisse zuständig. Durch diese Kooperation in einem „Statistikverbund“ entstehen für alle Länder vergleichbare und zu einem Bundesergebnis zusammenführbare Erhebungsergebnisse.

Produkte und Dienstleistungen

Informationsservice

info@statistik-bbb.de
mit statistischen Informationen für jedermann und Beratung sowie maßgeschneiderte Aufbereitungen von Daten über Berlin und Brandenburg. Auskunft, Beratung, Pressedienst sowie Fachbibliothek.

Standort Potsdam

Steinstraße 104 - 106, 14480 Potsdam
Tel. 0331 8173 - 1777
Fax 030 9028 - 4091
Mo – Do 9 – 15 Uhr, Fr 9 – 14 Uhr

Standort Berlin

Alt-Friedrichsfelde 60, 10315 Berlin
Bibliothek
Tel. 030 9021 - 3540
Mo – Do 9 – 15 Uhr, Fr 9 – 14 Uhr

Internet-Angebot

www.statistik-berlin-brandenburg.de
mit aktuellen Daten, Pressemitteilungen, Statistischen Berichten zum kostenlosen Herunterladen, regionalstatistischen Informationen, Wahlstatistiken und -analysen sowie einem Überblick über das gesamte Leistungsspektrum des Amtes.

Statistische Jahrbücher

mit einer Vielzahl von Tabellen aus nahezu allen Arbeitsgebieten der amtlichen Statistik.

Statistische Berichte

mit Ergebnissen der einzelnen Statistiken in Tabellen in tiefer sachlicher Gliederung und Grafiken zur Veranschaulichung von Entwicklungen und Strukturen.

Datenangebot aus dem Sachgebiet

Informationen zu dieser Veröffentlichung

Referat 34
Tel. 0331 8173 - 1348/1341
Tel. 030 9021 - 3823
Fax 030 9028 - 4088
gewerbemeldungen@statistik-bbb.de

Weitere Veröffentlichungen zum Thema

Statistische Berichte:

- Gewerbeanzeigen im Land Brandenburg, jährlich
D I 2 – j
- Gewerbeanzeigen im Land Berlin, monatlich
D I 1 – m
jährlich
D I 2 – j