

# Statistischer Bericht

B III 1 – j / 17

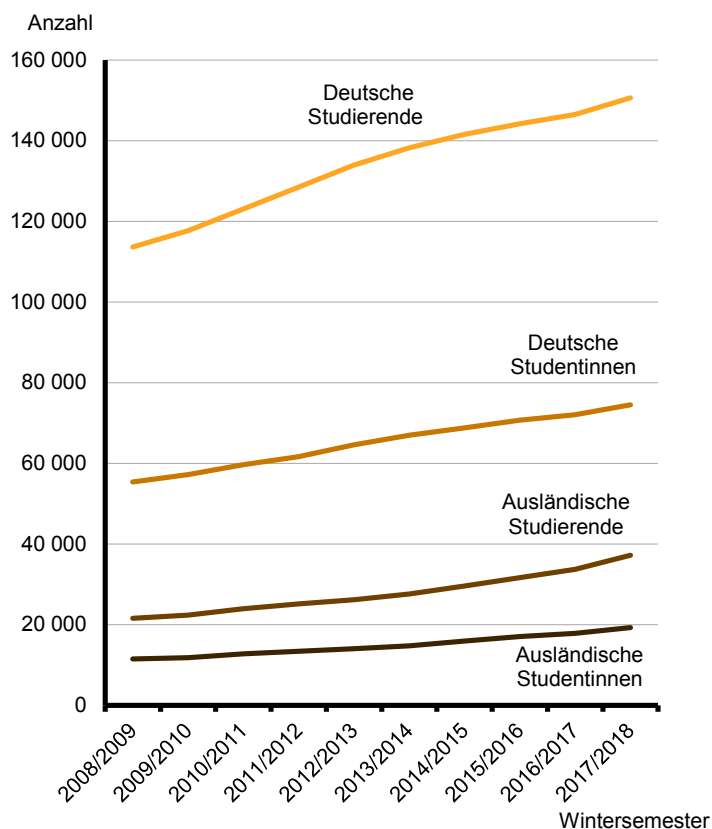
## Studierende an Hochschulen in Berlin

**Wintersemester 2017/2018**

Teil 2: Ausführliche Ergebnisse

endgültige Angaben

**Deutsche und ausländische Studierende in Berlin in den vergangenen zehn Wintersemestern**



## Impressum

**Statistischer Bericht**  
B III 1 - j / 17

Erscheinungsfolge: jährlich  
Erschienen im **Juli 2018**

## Herausgeber

**Amt für Statistik** Berlin-Brandenburg  
Steinstraße 104-106  
14480 Potsdam  
info@statistik-bbb.de  
www.statistik-berlin-brandenburg.de

Tel. 0331 8173 - 1777  
Fax 030 9028 - 4091

## Zeichenerklärung

- 0 weniger als die Hälfte von 1  
in der letzten besetzten Stelle,  
jedoch mehr als nichts
- nichts vorhanden
- ... Angabe fällt später an
- ( ) Aussagewert ist eingeschränkt
- / Zahlenwert nicht sicher genug
- Zahlenwert unbekannt oder  
geheim zu halten
- x Tabellenfach gesperrt
- p vorläufige Zahl
- r berichtigte Zahl
- s geschätzte Zahl

**Amt für Statistik** Berlin-Brandenburg,  
Potsdam, 2018



*Dieses Werk ist unter einer Creative Commons Lizenz  
vom Typ Namensnennung 3.0 Deutschland zugänglich.  
Um eine Kopie dieser Lizenz einzusehen, konsultieren Sie  
<http://creativecommons.org/licenses/by/3.0/de/>*

## Inhaltsverzeichnis

	Seite		Seite
<a href="#">Metadaten zu dieser Statistik (externer Link)</a>			
<b>Grafiken</b>			
<a href="#">Anteil der Studierenden in den einzelnen Hochschularten im Wintersemester 2017/2018</a>	<b>5</b>		
<a href="#">Deutsche und ausländische Studierende in den vergangenen zehn Wintersemestern</a>	<b>6</b>		
<a href="#">Studienanfänger nach ausgewählten Hochschularten in den vergangenen zehn Studienjahren</a>	<b>7</b>		
<a href="#">Am zahlreichsten vertretene ausländische Nationalitäten im Wintersemester 2017/2018</a>	<b>37</b>		
<b>Tabellen</b>			
<a href="#">1 Zusammenfassende Übersicht über Studierende im Wintersemester 2017/2018 nach Hochschularten</a>	<b>4</b>	<a href="#">8 Studierende im Wintersemester 2017/2018 nach dem Land des Erwerbs der Hochschulzugangsberechtigung und Hochschulen</a>	<b>30</b>
<a href="#">2 Studierende in den vergangenen zehn Wintersemestern nach Hochschularten</a>	<b>5</b>	<a href="#">9 Ausländische Studierende im Wintersemester 2017/2018 nach Hochschularten</a>	<b>36</b>
<a href="#">3 Ausländische Studierende in den vergangenen zehn Wintersemestern nach Hochschularten</a>	<b>6</b>	<a href="#">10 Studierende im Wintersemester 2017/2018 nach Fächergruppen und angestrebten Abschlüssen</a>	<b>38</b>
<a href="#">4 Studienanfänger im 1. Studiengang in den vergangenen zehn Studienjahren nach Hochschularten</a>	<b>7</b>	<a href="#">11 Gasthörer im Wintersemester 2017/2018 nach Fächer- und Altersgruppen</a>	<b>43</b>
<a href="#">5 Studierende und Studienanfänger im 1. Studiengang im Wintersemester 2017/2018 nach Fächergruppen und Hochschularten</a>	<b>8</b>	<b>Anlagen</b>	
<a href="#">6 Studierende im Wintersemester 2017/2018 nach Fächergruppen, Fach- und Hochschulsemestern, Hochschularten und Hochschulen</a>	<b>10</b>	<a href="#">1 Zuordnung der Studienbereiche zu den Fächergruppen</a>	<b>44</b>
<a href="#">7 Studierende und Studienanfänger im Wintersemester 2017/2018 nach Hochschularten und Altersgruppen</a>	<b>28</b>	<a href="#">2 Hochschulen in Berlin nach der Trägerschaft</a>	<b>45</b>

## 1 Zusammenfassende Übersicht über Studierende im Wintersemester 2017/2018 nach Hochschularten

Merkmal — i - insgesamt w - weiblich		Insgesamt	Davon an			
			Universitäten	Kunsthochschulen	Fachhochschulen <sup>1</sup>	Verwaltungsfachhochschulen
Studierende insgesamt	i	187 934	123 660	5 515	58 236	523
	w	93 869	62 245	3 241	28 031	352
davon						
Haupt Hörer	i	184 697	120 990	5 476	57 708	523
	w	91 999	60 641	3 219	27 787	352
Neben Hörer	i	3 237	2 670	39	528	–
	w	1 870	1 604	22	244	–
Studienanfänger und zwar						
im 1. Hochschulsemester	i	28 466	17 907	786	9 601	172
	w	14 976	9 522	453	4 888	113
im 1. Fachsemester	i	46 615	30 518	1 492	14 404	201
	w	24 381	16 280	902	7 071	128
Ausländische Studierende	i	37 274	25 344	2 096	9 832	2
	w	19 292	13 286	1 231	4 774	1
nachrichtlich						
Studienkollegiaten	i	407	379	–	28	–
	w	173	162	–	11	–
darunter Hochschulen in öffentlicher Trägerschaft						
Studierende insgesamt	i	161 082	113 536	5 453	41 570	523
	w	79 148	57 617	3 213	17 966	352
davon						
Haupt Hörer	i	157 876	110 866	5 414	41 073	523
	w	77 300	56 013	3 191	17 744	352
Neben Hörer	i	3 206	2 670	39	497	–
	w	1 848	1 604	22	222	–
Studienanfänger und zwar						
im 1. Hochschulsemester	i	23 853	16 456	767	6 458	172
	w	12 295	8 784	446	2 952	113
im 1. Fachsemester	i	40 288	28 563	1 471	10 053	201
	w	20 822	15 331	893	4 470	128
Ausländische Studierende	i	32 367	23 254	2 037	7 074	2
	w	16 726	12 304	1 206	3 215	1
nachrichtlich						
Studienkollegiaten	i	407	379	–	28	–
	w	173	162	–	11	–

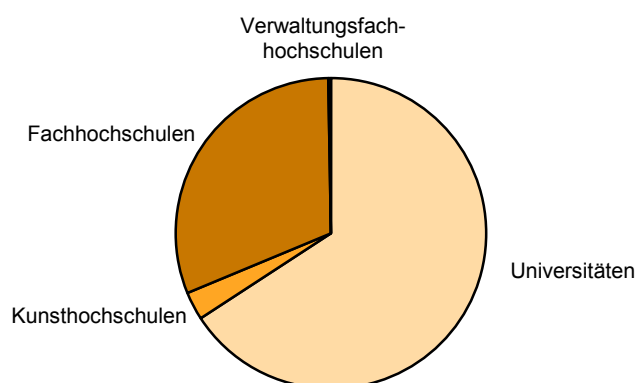
<sup>1</sup> ohne Verwaltungsfachhochschulen

## 2 Studierende in den vergangenen zehn Wintersemestern nach Hochschularten

Wintersemester	Insgesamt	Davon an			
		Universitäten	Kunsthochschulen	Fachhochschulen <sup>1</sup>	Verwaltungsfachhochschulen
Studierende insgesamt					
2008/2009	135 327	96 945	4 820	30 808	2 754
2009/2010	140 070	98 544	4 846	36 294	386
2010/2011	147 030	102 066	4 995	39 542	427
2011/2012	153 694	105 463	5 031	42 731	469
2012/2013	160 220	108 330	5 113	46 323	454
2013/2014	165 923	110 842	5 173	49 453	455
2014/2015	171 263	113 615	5 383	51 789	476
2015/2016	175 917	117 517	5 375	52 533	492
2016/2017	180 235	120 291	5 519	53 937	488
2017/2018	187 934	123 660	5 515	58 236	523
darunter weiblich					
2008/2009	66 977	49 450	2 832	13 113	1 582
2009/2010	69 066	49 782	2 829	16 214	241
2010/2011	72 437	51 364	2 869	17 932	272
2011/2012	75 195	52 517	2 925	19 461	292
2012/2013	78 702	54 000	2 984	21 427	291
2013/2014	81 785	55 272	3 050	23 156	307
2014/2015	84 748	56 864	3 216	24 331	337
2015/2016	87 769	59 062	3 203	25 165	339
2016/2017	89 965	60 495	3 292	25 836	342
2017/2018	93 869	62 245	3 241	28 031	352

<sup>1</sup> ohne Verwaltungsfachhochschulen

### Anteil der Studierenden in den einzelnen Hochschularten im Wintersemester 2017/2018

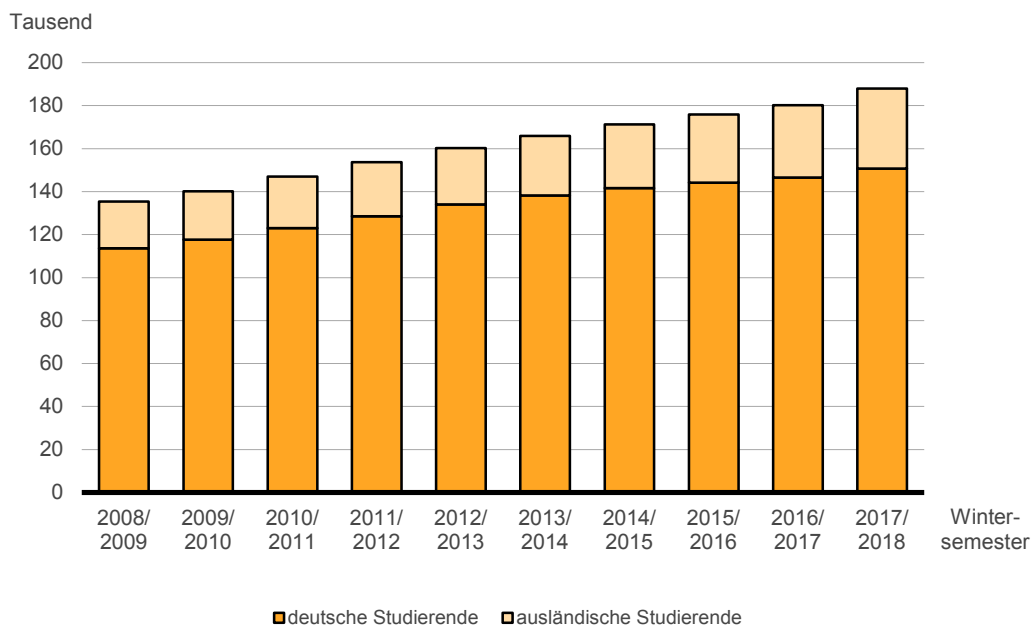


### 3 Ausländische Studierende in den vergangenen zehn Wintersemestern nach Hochschularten

Wintersemester	Insgesamt	Davon an			
		Universitäten	Kunsthochschulen	Fachhochschulen <sup>1</sup>	Verwaltungsfachhochschulen
Ausländer zusammen					
2008/2009	21 629	16 945	1 299	3 290	95
2009/2010	22 366	17 364	1 403	3 599	–
2010/2011	23 952	18 349	1 518	4 085	–
2011/2012	25 159	18 865	1 596	4 698	–
2012/2013	26 233	19 150	1 693	5 389	1
2013/2014	27 650	19 815	1 826	6 008	1
2014/2015	29 625	20 948	1 932	6 743	2
2015/2016	31 725	22 264	1 935	7 522	4
2016/2017	33 743	23 501	2 107	8 132	3
2017/2018	37 274	25 344	2 096	9 832	2
darunter weiblich					
2008/2009	11 560	9 212	792	1 488	68
2009/2010	11 834	9 351	840	1 643	–
2010/2011	12 763	9 970	897	1 896	–
2011/2012	13 474	10 269	966	2 239	–
2012/2013	14 067	10 363	1 036	2 668	–
2013/2014	14 785	10 625	1 136	3 024	–
2014/2015	15 943	11 350	1 207	3 385	1
2015/2016	17 073	12 067	1 193	3 810	3
2016/2017	17 916	12 634	1 279	4 001	2
2017/2018	19 292	13 286	1 231	4 774	1

<sup>1</sup> ohne Verwaltungsfachhochschulen

### Deutsche und ausländische Studierende in den vergangenen zehn Wintersemestern

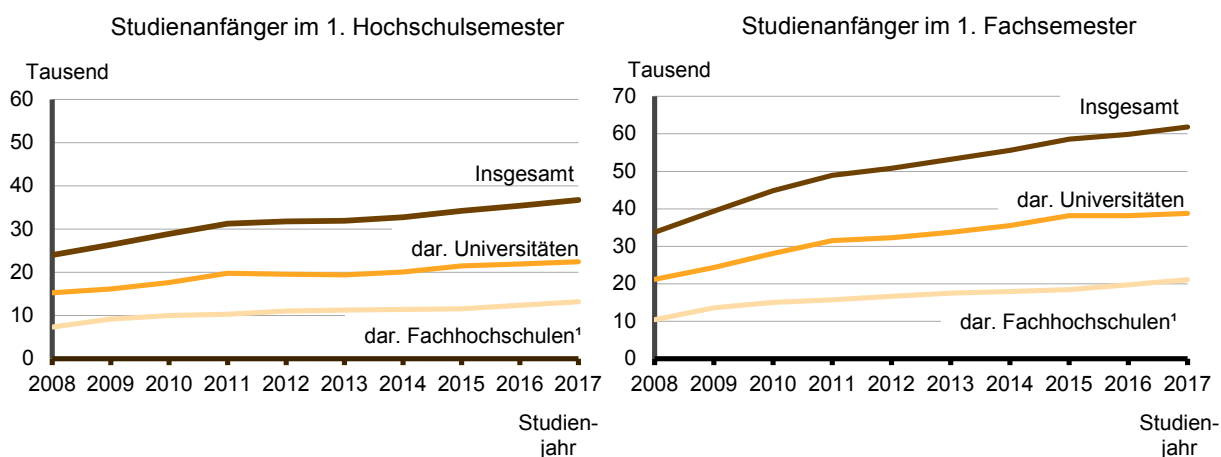


#### 4 Studienanfänger im 1. Studiengang in den vergangenen zehn Studienjahren nach Hochschularten

Studienjahr (Sommer- u. folgendes Wintersemester)	Insgesamt	Davon an			
		Universitäten	Kunsthoch- schulen	Fachhoch- schulen <sup>1</sup>	Verwaltungs- fach- hochschulen
Studienanfänger im 1. Hochschulsemester					
2008	23 967	15 207	752	7 335	673
2009	26 326	16 142	844	9 181	159
2010	28 850	17 615	1 104	9 967	164
2011	31 234	19 711	1 075	10 298	150
2012	31 745	19 512	1 078	10 980	175
2013	31 877	19 398	1 066	11 222	191
2014	32 670	20 018	1 117	11 364	171
2015	34 189	21 483	1 037	11 487	182
2016	35 367	21 861	1 016	12 302	188
2017	36 714	22 442	931	13 169	172
Studienanfänger im 1. Fachsemester					
2008	33 721	21 201	1 141	10 383	996
2009	39 381	24 362	1 296	13 564	159
2010	44 836	28 049	1 647	14 976	164
2011	48 960	31 513	1 644	15 653	150
2012	50 786	32 251	1 693	16 667	175
2013	53 196	33 704	1 810	17 491	191
2014	55 583	35 508	1 954	17 950	171
2015	58 558	38 163	1 825	18 388	182
2016	59 912	38 154	1 871	19 698	189
2017	61 840	38 730	1 795	21 114	201

<sup>1</sup> ohne Verwaltungsfachhochschulen

#### Studienanfänger nach ausgewählten Hochschularten in den vergangenen zehn Studienjahren



<sup>1</sup> ohne Verwaltungsfachhochschulen

**5 Studierende und Studienanfänger im 1. Studiengang im Wintersemester 2017/2018  
nach Fächergruppen und Hochschularten**

Fächergruppe des 1. Studienfaches — i - insgesamt w - weiblich	Studie- rende	Davon						
		Deutsche			Ausländer			
		insgesamt	darunter Studienanfänger und zwar im		insgesamt	darunter Studienanfänger und zwar im		
			1. Hoch- schul- semester	1. Fach- semester		1. Hoch- schul- semester	1. Fach- semester	
<b>Universitäten</b>								
Geisteswissenschaften	i	23 795	18 657	1 932	4 797	5 138	1 558	1 537
	w	15 249	11 863	1 349	3 176	3 386	1 003	1 014
Sport	i	889	843	96	247	46	8	6
	w	316	302	42	98	14	3	1
Rechts-, Wirtschafts- und Sozial- wissenschaften	i	34 363	27 304	3 119	6 411	7 059	2 674	2 501
	w	19 693	15 515	1 941	4 032	4 178	1 566	1 508
Mathematik, Naturwissenschaften	i	18 854	15 606	2 361	4 358	3 248	698	826
	w	8 067	6 453	1 023	1 952	1 614	345	399
Humanmedizin/Gesundheits- wissenschaften	i	8 308	6 857	321	824	1 451	221	270
	w	5 163	4 300	212	500	863	127	154
Agrar-, Forst- und Ernährungs- wissenschaften, Veterinärmedizin	i	3 687	3 163	326	664	524	90	98
	w	2 428	2 112	220	422	316	62	68
Ingenieurwissenschaften	i	28 875	21 825	2 265	4 767	7 050	1 584	1 955
	w	7 960	5 660	623	1 397	2 300	538	670
Kunst, Kunstwissenschaft	i	3 314	2 643	292	635	671	204	182
	w	2 389	1 900	230	481	489	138	134
Außerhalb der Studienbereichs- gliederung	i	1 575	1 418	132	404	157	26	36
	w	980	854	80	247	126	20	27
<b>Fächergruppen zusammen</b>	i	123 660	98 316	10 844	23 107	25 344	7 063	7 411
	w	62 245	48 959	5 720	12 305	13 286	3 802	3 975
<b>Kunsthochschulen</b>								
Rechts-, Wirtschafts- und Sozial- wissenschaften	i	4	3	—	—	1	—	—
	w	1	1	—	—	—	—	—
Ingenieurwissenschaften	i	374	274	23	79	100	29	41
	w	173	116	8	32	57	19	26
Kunst, Kunstwissenschaft	i	5 137	3 142	275	808	1 995	459	564
	w	3 067	1 893	165	507	1 174	261	337
<b>Fächergruppen zusammen</b>	i	5 515	3 419	298	887	2 096	488	605
	w	3 241	2 010	173	539	1 231	280	363
<b>Fachhochschulen (ohne Verwaltungsfachhochschulen)</b>								
Geisteswissenschaften	i	400	351	46	113	49	16	21
	w	299	259	37	85	40	15	19
Sport	i	303	292	44	66	11	1	1
	w	87	81	16	21	6	—	—
Rechts-, Wirtschafts- und Sozial- wissenschaften	i	29 003	24 465	3 361	5 559	4 538	1 676	1 822
	w	17 431	14 717	2 101	3 373	2 714	971	1 066
Mathematik, Naturwissenschaften	i	594	433	56	90	161	14	16
	w	304	214	20	34	90	8	10
Humanmedizin/Gesundheits- wissenschaften	i	2 457	2 323	378	504	134	43	46
	w	1 812	1 718	276	355	94	29	30
Agrar-, Forst- und Ernährungs- wissenschaften, Veterinärmedizin	i	892	831	149	209	61	9	12
	w	407	366	72	95	41	8	9
Ingenieurwissenschaften	i	21 270	17 262	2 279	4 004	4 008	829	1 077
	w	5 760	4 520	653	1 146	1 240	254	321



**5 Studierende und Studienanfänger im 1. Studiengang im Wintersemester 2017/2018  
nach Fächergruppen und Hochschularten**

Fächergruppe des 1. Studienfaches — i - insgesamt w - weiblich	Studie- rende	Davon						
		Deutsche			Ausländer			
		insgesamt	darunter Studienanfänger und zwar im		insgesamt	darunter Studienanfänger und zwar im		
			1. Hoch- schul- semester	1. Fach- semester		1. Hoch- schul- semester	1. Fach- semester	
Kunst, Kunstwissenschaft	i	3 303	2 447	394	548	856	292	302
	w	1 922	1 382	234	306	540	185	192
Außerhalb der Studienbereichs- gliederung	i	14	—	—	—	14	14	14
	w	9	—	—	—	9	9	9
<b>Fächergruppen zusammen</b>	i	58 236	48 404	6 707	11 093	9 832	2 894	3 311
	w	28 031	23 257	3 409	5 415	4 774	1 479	1 656
				Verwaltungsfachhochschulen				
Rechts-, Wirtschafts- und Sozial- wissenschaften	i	523	521	172	201	2	—	—
	w	352	351	113	128	1	—	—
<b>Fächergruppen zusammen</b>	i	523	521	172	201	2	—	—
	w	352	351	113	128	1	—	—
				Hochschulen insgesamt				
Geisteswissenschaften	i	24 195	19 008	1 978	4 910	5 187	1 574	1 558
	w	15 548	12 122	1 386	3 261	3 426	1 018	1 033
Sport	i	1 192	1 135	140	313	57	9	7
	w	403	383	58	119	20	3	1
Rechts-, Wirtschafts- und Sozial- wissenschaften	i	63 893	52 293	6 652	12 171	11 600	4 350	4 323
	w	37 477	30 584	4 155	7 533	6 893	2 537	2 574
Mathematik, Naturwissenschaften	i	19 448	16 039	2 417	4 448	3 409	712	842
	w	8 371	6 667	1 043	1 986	1 704	353	409
Humanmedizin/Gesundheits- wissenschaften	i	10 765	9 180	699	1 328	1 585	264	316
	w	6 975	6 018	488	855	957	156	184
Agrar-, Forst- und Ernährungs- wissenschaften, Veterinärmedizin	i	4 579	3 994	475	873	585	99	110
	w	2 835	2 478	292	517	357	70	77
Ingenieurwissenschaften	i	50 519	39 361	4 567	8 850	11 158	2 442	3 073
	w	13 893	10 296	1 284	2 575	3 597	811	1 017
Kunst, Kunstwissenschaft	i	11 754	8 232	961	1 991	3 522	955	1 048
	w	7 378	5 175	629	1 294	2 203	584	663
Außerhalb der Studienbereichs- gliederung	i	1 589	1 418	132	404	171	40	50
	w	989	854	80	247	135	29	36
<b>Fächergruppen insgesamt</b>	i	187 934	150 660	18 021	35 288	37 274	10 445	11 327
	w	93 869	74 577	9 415	18 387	19 292	5 561	5 994

**6 Studierende im Wintersemester 2017/2018 nach Fächergruppen, Fach- und Hochschulsesemestern, Hochschularten und Hochschulen**

Fächergruppe des 1. Studienfaches — F - Fachsemester H - Hochschulsesemester i - insgesamt w - weiblich		Studie- rende	Davon im ... Semester							
			1. oder 2.	3. oder 4.	5. oder 6.	7. oder 8.	9. oder 10.	11. oder 12.	13. oder 14.	15. oder höheren
<b>Universitäten zusammen</b>										
Geisteswissenschaften	F i	23 795	7 094	5 329	4 219	2 785	1 457	1 023	679	1 209
	w	15 249	4 683	3 483	2 747	1 772	870	610	406	678
	H i	23 795	3 834	2 352	2 167	2 222	2 165	2 146	1 951	6 958
	w	15 249	2 573	1 587	1 437	1 505	1 407	1 398	1 221	4 121
Sport	F i	889	261	190	173	101	63	41	16	44
	w	316	102	72	65	33	22	9	2	11
	H i	889	116	96	84	116	95	93	87	202
	w	316	48	39	32	38	40	35	27	57
Rechts-, Wirtschafts- und Sozialwissenschaften	F i	34 363	10 605	8 855	6 355	3 587	1 937	1 207	667	1 150
	w	19 693	6 374	5 111	3 654	1 983	1 051	628	354	538
	H i	34 363	6 761	4 962	4 205	3 796	3 475	3 021	2 325	5 818
	w	19 693	3 996	2 838	2 396	2 215	2 012	1 789	1 298	3 149
Mathematik, Naturwissenschaften	F i	18 854	6 277	4 141	3 309	2 214	1 202	617	388	706
	w	8 067	2 835	1 857	1 418	891	502	233	129	202
	H i	18 854	3 438	2 183	1 771	1 743	1 673	1 641	1 536	4 869
	w	8 067	1 542	1 008	808	741	749	679	583	1 957
Humanmedizin/Gesundheits- wissenschaften	F i	8 308	1 960	1 650	1 205	972	837	767	573	344
	w	5 163	1 199	1 003	778	634	524	456	372	197
	H i	8 308	1 089	995	937	891	847	810	869	1 870
	w	5 163	711	626	618	577	556	509	483	1 083
Agrar-, Forst- und Ernährungs- wissenschaften, Veterinärmedizin	F i	3 687	891	814	658	425	369	254	92	184
	w	2 428	577	515	436	291	248	191	66	104
	H i	3 687	478	434	425	380	374	360	297	939
	w	2 428	312	279	291	253	242	247	200	604
Ingenieurwissenschaften	F i	28 875	8 433	6 615	5 334	3 141	1 798	1 087	641	1 826
	w	7 960	2 499	1 902	1 494	914	446	236	133	336
	H i	28 875	4 563	3 830	3 217	2 491	2 657	2 717	2 501	6 899
	w	7 960	1 348	1 087	962	709	787	723	616	1 728
Kunst, Kunstwissenschaft	F i	3 314	872	719	604	443	236	167	106	167
	w	2 389	656	505	449	313	177	112	67	110
	H i	3 314	529	352	346	354	339	295	243	856
	w	2 389	391	262	240	265	252	212	170	597
Außerhalb der Studien- bereichsgliederung	F i	1 575	446	381	305	224	84	50	42	43
	w	980	279	244	200	147	44	22	22	22
	H i	1 575	173	153	167	193	187	159	154	389
	w	980	110	100	106	130	114	113	88	219
<b>Fächergruppen zusammen</b>	F i	123 660	36 839	28 694	22 162	13 892	7 983	5 213	3 204	5 673
	w	62 245	19 204	14 692	11 241	6 978	3 884	2 497	1 551	2 198
	H i	123 660	20 981	15 357	13 319	12 186	11 812	11 242	9 963	28 800
	w	62 245	11 031	7 826	6 890	6 433	6 159	5 705	4 686	13 515
<b>Freie Universität</b>										
Geisteswissenschaften	F i	9 962	3 127	2 028	1 779	1 245	599	411	291	482
	w	6 295	2 034	1 293	1 142	799	361	235	175	256
	H i	9 962	1 839	1 086	1 010	997	870	822	787	2 551
	w	6 295	1 225	712	654	662	543	524	482	1 493
Rechts-, Wirtschafts- und Sozialwissenschaften	F i	12 800	4 030	2 937	2 318	1 403	736	510	299	567
	w	7 775	2 593	1 808	1 429	812	431	266	163	273
	H i	12 800	2 432	1 751	1 461	1 472	1 217	1 128	961	2 378
	w	7 775	1 552	1 091	883	935	778	683	558	1 295
Mathematik, Naturwissenschaften	F i	7 327	2 403	1 665	1 318	895	461	228	149	208
	w	3 588	1 235	853	645	426	218	88	58	65
	H i	7 327	1 233	901	743	774	683	637	597	1 759
	w	3 588	637	491	386	377	357	286	256	798

**6 Studierende im Wintersemester 2017/2018 nach Fächergruppen, Fach- und Hochschulse mestern, Hochschularten und Hochschulen**

Fächergruppe des 1. Studienfaches — F - Fachsemester H - Hochschulse mester i - insgesamt w - weiblich		Studie- rende	Davon im ... Semester							
			1. oder 2.	3. oder 4.	5. oder 6.	7. oder 8.	9. oder 10.	11. oder 12.	13. oder 14.	15. oder höheren
Agrar-, Forst- und Ernährungs- wissenschaften, Veterinärmedizin	F i	1 657	328	334	269	250	208	182	35	51
	w	1 359	274	264	225	200	168	155	30	43
	H i	1 657	208	201	193	206	168	177	108	396
	w	1 359	165	160	170	164	131	152	93	324
Ingenieurwissenschaften	F i	2 173	622	473	343	232	153	112	61	177
	w	589	193	157	112	58	26	20	7	16
	H i	2 173	329	266	207	205	207	212	158	589
	w	589	113	98	65	65	55	41	39	113
Kunst, Kunstwissenschaft	F i	2 112	558	411	372	305	163	109	66	128
	w	1 597	436	312	281	224	130	79	44	91
	H i	2 112	314	226	227	231	206	185	168	555
	w	1 597	245	174	160	177	160	145	127	409
Außerhalb der Studien- bereichsgliederung	F i	740	202	191	142	112	36	19	18	20
	w	464	119	132	93	74	18	8	11	9
	H i	740	73	71	85	88	91	68	84	180
	w	464	41	47	59	59	58	52	46	102
<b>Fächergruppen zusammen</b>	F i	36 771	11 270	8 039	6 541	4 442	2 356	1 571	919	1 633
	w	21 667	6 884	4 819	3 927	2 593	1 352	851	488	753
	H i	36 771	6 428	4 502	3 926	3 973	3 442	3 229	2 863	8 408
	w	21 667	3 978	2 773	2 377	2 439	2 082	1 883	1 601	4 534
Technische Universität										
Geisteswissenschaften	F i	1 969	498	434	427	240	122	82	50	116
	w	1 192	294	286	270	138	69	49	27	59
	H i	1 969	161	151	138	147	177	230	233	732
	w	1 192	103	90	88	103	104	160	139	405
Rechts-, Wirtschafts- und Sozialwissenschaften	F i	2 043	611	456	411	244	106	54	59	102
	w	1 129	343	268	229	130	57	29	30	43
	H i	2 043	333	235	248	208	183	172	159	505
	w	1 129	181	138	145	108	105	105	90	257
Mathematik, Naturwissenschaften	F i	5 695	2 118	1 090	895	574	336	189	122	371
	w	1 939	803	369	294	177	107	63	31	95
	H i	5 695	1 247	545	432	441	461	460	481	1 628
	w	1 939	449	175	162	127	165	170	162	529
Ingenieurwissenschaften	F i	24 858	7 398	5 740	4 673	2 739	1 510	884	544	1 370
	w	7 046	2 214	1 660	1 321	818	407	207	121	298
	H i	24 858	3 999	3 336	2 801	2 116	2 285	2 348	2 239	5 734
	w	7 046	1 175	946	858	615	706	664	563	1 519
Außerhalb der Studien- bereichsgliederung	F i	153	46	30	31	18	12	7	4	5
	w	100	30	19	21	12	8	5	1	4
	H i	153	17	13	14	16	17	20	18	38
	w	100	12	10	8	12	10	12	13	23
<b>Fächergruppen zusammen</b>	F i	34 718	10 671	7 750	6 437	3 815	2 086	1 216	779	1 964
	w	11 406	3 684	2 602	2 135	1 275	648	353	210	499
	H i	34 718	5 757	4 280	3 633	2 928	3 123	3 230	3 130	8 637
	w	11 406	1 920	1 359	1 261	965	1 090	1 111	967	2 733
Humboldt-Universität										
Geisteswissenschaften	F i	11 668	3 359	2 819	1 990	1 289	733	529	338	611
	w	7 618	2 277	1 867	1 316	827	439	325	204	363
	H i	11 668	1 731	1 075	1 000	1 061	1 114	1 090	929	3 668
	w	7 618	1 171	750	681	728	756	712	599	2 221
Sport	F i	889	261	190	173	101	63	41	16	44
	w	316	102	72	65	33	22	9	2	11
	H i	889	116	96	84	116	95	93	87	202
	w	316	48	39	32	38	40	35	27	57

**6 Studierende im Wintersemester 2017/2018 nach Fächergruppen, Fach- und Hochschulsemastern, Hochschularten und Hochschulen**

Fächergruppe des 1. Studienfaches — F - Fachsemester H - Hochschulsemaster i - insgesamt w - weiblich		Studie- rende	Davon im ... Semester							
			1. oder 2.	3. oder 4.	5. oder 6.	7. oder 8.	9. oder 10.	11. oder 12.	13. oder 14.	15. oder höheren
Rechts-, Wirtschafts- und Sozialwissenschaften	F i	11 123	3 040	2 825	2 051	1 272	799	495	233	408
	w	6 964	2 023	1 800	1 312	783	445	274	131	196
	H i	11 123	1 949	1 505	1 342	1 147	1 130	1 022	786	2 242
	w	6 964	1 285	957	869	742	690	661	473	1 287
Mathematik, Naturwissenschaften	F i	5 832	1 756	1 386	1 096	745	405	200	117	127
	w	2 540	797	635	479	288	177	82	40	42
	H i	5 832	958	737	596	528	529	544	458	1 482
	w	2 540	456	342	260	237	227	223	165	630
Agrar-, Forst- und Ernährungs- wissenschaften, Veterinärmedizin	F i	2 030	563	480	389	175	161	72	57	133
	w	1 069	303	251	211	91	80	36	36	61
	H i	2 030	270	233	232	174	206	183	189	543
	w	1 069	147	119	121	89	111	95	107	280
Ingenieurwissenschaften	F i	1 537	360	308	258	148	97	64	36	266
	w	282	79	68	54	35	13	7	5	21
	H i	1 537	201	149	142	142	118	127	100	558
	w	282	49	29	31	25	25	15	14	94
Kunst, Kunstwissenschaft	F i	1 202	314	308	232	138	73	58	40	39
	w	792	220	193	168	89	47	33	23	19
	H i	1 202	215	126	119	123	133	110	75	301
	w	792	146	88	80	88	92	67	43	188
Außerhalb der Studien- bereichsgliederung	F i	682	198	160	132	94	36	24	20	18
	w	416	130	93	86	61	18	9	10	9
	H i	682	83	69	68	89	79	71	52	171
	w	416	57	43	39	59	46	49	29	94
<b>Fächergruppen zusammen</b>	F i	34 963	9 851	8 476	6 321	3 962	2 367	1 483	857	1 646
	w	19 997	5 931	4 979	3 691	2 207	1 241	775	451	722
	H i	34 963	5 523	3 990	3 583	3 380	3 404	3 240	2 676	9 167
	w	19 997	3 359	2 367	2 113	2 006	1 987	1 857	1 457	4 851
Charite-Universitätsmedizin										
Humanmedizin/Gesundheits- wissenschaften	F i	7 084	1 439	1 274	1 058	877	784	747	563	342
	w	4 547	942	839	694	570	494	446	366	196
	H i	7 084	801	790	791	788	795	762	720	1 637
	w	4 547	508	498	523	513	527	487	447	1 044
<b>Fächergruppen zusammen</b>	F i	7 084	1 439	1 274	1 058	877	784	747	563	342
	w	4 547	942	839	694	570	494	446	366	196
	H i	7 084	801	790	791	788	795	762	720	1 637
	w	4 547	508	498	523	513	527	487	447	1 044
ESCP Europe Wirtschaftshochschule										
Rechts-, Wirtschafts- und Sozialwissenschaften	F i	550	70	247	213	8	5	2	2	3
	w	267	40	119	103	3	2	–	–	–
	H i	550	392	40	10	36	33	7	10	22
	w	267	195	23	5	21	16	2	2	3
<b>Fächergruppen zusammen</b>	F i	550	70	247	213	8	5	2	2	3
	w	267	40	119	103	3	2	–	–	–
	H i	550	392	40	10	36	33	7	10	22
	w	267	195	23	5	21	16	2	2	3
ESMT European School of Management and Technology										
Rechts-, Wirtschafts- und Sozialwissenschaften	F i	332	211	113	6	2	–	–	–	–
	w	115	73	39	3	–	–	–	–	–
	H i	332	177	74	6	24	11	19	5	16
	w	115	66	23	4	6	3	5	3	5
<b>Fächergruppen zusammen</b>	F i	332	211	113	6	2	–	–	–	–
	w	115	73	39	3	–	–	–	–	–
	H i	332	177	74	6	24	11	19	5	16
	w	115	66	23	4	6	3	5	3	5

**6 Studierende im Wintersemester 2017/2018 nach Fächergruppen, Fach- und Hochschulsesemestern, Hochschularten und Hochschulen**

Fächergruppe des 1. Studienfaches — F - Fachsemester H - Hochschulsesemester i - insgesamt w - weiblich		Studie- rende	Davon im ... Semester							
			1. oder 2.	3. oder 4.	5. oder 6.	7. oder 8.	9. oder 10.	11. oder 12.	13. oder 14.	15. oder höheren
Hertie School of Governance										
Rechts-, Wirtschafts- und Sozialwissenschaften	F i	478	275	153	26	11	10	3	—	—
	w	243	143	78	11	4	7	—	—	—
	H i	478	192	96	39	43	39	20	12	37
	w	243	106	55	14	21	16	11	6	14
<b>Fächergruppen zusammen</b>	F i	478	275	153	26	11	10	3	—	—
	w	243	143	78	11	4	7	—	—	—
	H i	478	192	96	39	43	39	20	12	37
	w	243	106	55	14	21	16	11	6	14
Steinbeis-Hochschule										
Rechts-, Wirtschafts- und Sozialwissenschaften	F i	6 107	2 055	1 806	1 196	567	251	119	57	56
	w	2 558	940	779	480	197	86	39	21	16
	H i	6 107	1 176	1 176	1 004	765	761	555	285	385
	w	2 558	541	500	413	308	323	250	90	133
Humanmedizin/Gesundheits- wissenschaften	F i	1 205	521	373	142	90	48	19	10	2
	w	599	257	161	79	60	26	9	6	1
	H i	1 205	288	205	144	103	52	45	142	226
	w	599	203	128	93	64	29	19	30	33
Ingenieurwissenschaften	F i	307	53	94	60	22	38	27	—	13
	w	43	13	17	7	3	—	2	—	1
	H i	307	34	79	67	28	47	30	4	18
	w	43	11	14	8	4	1	3	—	2
<b>Fächergruppen zusammen</b>	F i	7 619	2 629	2 273	1 398	679	337	165	67	71
	w	3 200	1 210	957	566	260	112	50	27	18
	H i	7 619	1 498	1 460	1 215	896	860	630	431	629
	w	3 200	755	642	514	376	353	272	120	168
International Psychoanalytic University										
Geisteswissenschaften	F i	19	7	5	1	2	3	1	—	—
	w	11	4	2	1	2	1	1	—	—
	H i	19	2	1	—	—	3	4	2	7
	w	11	2	1	—	—	3	2	1	2
Rechts-, Wirtschafts- und Sozialwissenschaften	F i	541	177	150	113	49	16	10	12	14
	w	356	125	91	75	31	10	8	6	10
	H i	541	66	55	63	63	51	56	50	137
	w	356	47	33	40	41	41	36	32	86
Humanmedizin/Gesundheits- wissenschaften	F i	19	—	3	5	5	5	1	—	—
	w	17	—	3	5	4	4	1	—	—
	H i	19	—	—	2	—	—	3	7	7
	w	17	—	—	2	—	—	3	6	6
<b>Fächergruppen zusammen</b>	F i	579	184	158	119	56	24	12	12	14
	w	384	129	96	81	37	15	10	6	10
	H i	579	68	56	65	63	54	63	59	151
	w	384	49	34	42	41	44	41	39	94
Psychologische Hochschule										
Rechts-, Wirtschafts- und Sozialwissenschaften	F i	341	108	155	15	30	14	14	5	—
	w	266	82	123	10	23	13	12	3	—
	H i	341	17	18	24	37	50	42	57	96
	w	266	11	13	20	33	40	36	44	69
<b>Fächergruppen zusammen</b>	F i	341	108	155	15	30	14	14	5	—
	w	266	82	123	10	23	13	12	3	—
	H i	341	17	18	24	37	50	42	57	96
	w	266	11	13	20	33	40	36	44	69

**6 Studierende im Wintersemester 2017/2018 nach Fächergruppen, Fach- und Hochschulsesemestern, Hochschularten und Hochschulen**

Fächergruppe des 1. Studienfaches — F - Fachsemester H - Hochschulsesemester i - insgesamt w - weiblich		Studie- rende	Davon im ... Semester							
			1. oder 2.	3. oder 4.	5. oder 6.	7. oder 8.	9. oder 10.	11. oder 12.	13. oder 14.	15. oder höheren
Bard College, A Liberal Arts University										
Geisteswissenschaften	F i	177	103	43	22	9	–	–	–	–
	w	133	74	35	18	6	–	–	–	–
	H i	177	101	39	19	17	1	–	–	–
	w	133	72	34	14	12	1	–	–	–
Rechts-, Wirtschafts- und Sozialwissenschaften	F i	48	28	13	6	1	–	–	–	–
	w	20	12	6	2	–	–	–	–	–
	H i	48	27	12	8	1	–	–	–	–
	w	20	12	5	3	–	–	–	–	–
<b>Fächergruppen zusammen</b>	F i	225	131	56	28	10	–	–	–	–
	w	153	86	41	20	6	–	–	–	–
	H i	225	128	51	27	18	1	–	–	–
	w	153	84	39	17	12	1	–	–	–
Kunsthochschulen zusammen										
Rechts-, Wirtschafts- und Sozialwissenschaften	F i	4	–	1	1	–	2	–	–	–
	w	1	–	–	–	–	1	–	–	–
	H i	4	–	–	1	1	–	–	–	2
	w	1	–	–	–	–	–	–	–	1
Ingenieurwissenschaften	F i	374	125	80	69	44	35	13	3	5
	w	173	62	42	32	15	15	6	–	1
	H i	374	59	45	40	48	43	45	36	58
	w	173	32	21	19	22	16	23	19	21
Kunst, Kunstwissenschaft	F i	5 137	1 622	1 347	996	668	319	107	43	35
	w	3 067	984	797	611	396	173	63	26	17
	H i	5 137	842	777	712	642	563	484	395	722
	w	3 067	486	442	428	401	329	299	232	450
<b>Fächergruppen zusammen</b>	F i	5 515	1 747	1 428	1 066	712	356	120	46	40
	w	3 241	1 046	839	643	411	189	69	26	18
	H i	5 515	901	822	753	691	606	529	431	782
	w	3 241	518	463	447	423	345	322	251	472
Universität der Künste										
Rechts-, Wirtschafts- und Sozialwissenschaften	F i	4	–	1	1	–	2	–	–	–
	w	1	–	–	–	–	1	–	–	–
	H i	4	–	–	1	1	–	–	–	2
	w	1	–	–	–	–	–	–	–	1
Ingenieurwissenschaften	F i	374	125	80	69	44	35	13	3	5
	w	173	62	42	32	15	15	6	–	1
	H i	374	59	45	40	48	43	45	36	58
	w	173	32	21	19	22	16	23	19	21
Kunst, Kunstwissenschaft	F i	3 460	1 115	902	676	427	212	71	30	27
	w	2 070	674	540	414	258	119	36	17	12
	H i	3 460	529	468	457	442	398	325	284	557
	w	2 070	312	275	275	279	231	201	161	336
<b>Fächergruppen zusammen</b>	F i	3 838	1 240	983	746	471	249	84	33	32
	w	2 244	736	582	446	273	135	42	17	13
	H i	3 838	588	513	498	491	441	370	320	617
	w	2 244	344	296	294	301	247	224	180	358

**6 Studierende im Wintersemester 2017/2018 nach Fächergruppen, Fach- und Hochschulsesemestern, Hochschularten und Hochschulen**

Fächergruppe des 1. Studienfaches — F - Fachsemester H - Hochschulsemester i - insgesamt w - weiblich		Studie- rende	Davon im ... Semester							
			1. oder 2.	3. oder 4.	5. oder 6.	7. oder 8.	9. oder 10.	11. oder 12.	13. oder 14.	15. oder höheren
Kunsthochschule Berlin-Weißensee										
Kunst, Kunstwissenschaft	F i	831	258	189	148	111	80	32	9	4
	w	570	184	138	99	70	45	24	7	3
	H i	831	142	118	110	91	101	82	80	107
	w	570	95	74	74	68	62	58	56	83
<b>Fächergruppen zusammen</b>	F i	831	258	189	148	111	80	32	9	4
	w	570	184	138	99	70	45	24	7	3
	H i	831	142	118	110	91	101	82	80	107
	w	570	95	74	74	68	62	58	56	83
Hochschule für Musik "Hanns Eisler"										
Kunst, Kunstwissenschaft	F i	546	166	151	114	85	20	2	4	4
	w	263	83	62	65	40	8	1	2	2
	H i	546	100	105	96	71	39	63	26	46
	w	263	45	46	52	34	21	31	11	23
<b>Fächergruppen zusammen</b>	F i	546	166	151	114	85	20	2	4	4
	w	263	83	62	65	40	8	1	2	2
	H i	546	100	105	96	71	39	63	26	46
	w	263	45	46	52	34	21	31	11	23
Hochschule für Schauspielkunst "Ernst Busch"										
Kunst, Kunstwissenschaft	F i	238	62	71	54	42	7	2	—	—
	w	136	34	44	29	26	1	2	—	—
	H i	238	52	54	46	33	23	14	4	12
	w	136	27	34	24	16	15	9	3	8
<b>Fächergruppen zusammen</b>	F i	238	62	71	54	42	7	2	—	—
	w	136	34	44	29	26	1	2	—	—
	H i	238	52	54	46	33	23	14	4	12
	w	136	27	34	24	16	15	9	3	8
ESMOD Internationale Kunsthochschule für Mode										
Kunst, Kunstwissenschaft	F i	8	—	1	4	3	—	—	—	—
	w	7	—	1	4	2	—	—	—	—
	H i	8	—	1	3	4	—	—	—	—
	w	7	—	1	3	3	—	—	—	—
<b>Fächergruppen zusammen</b>	F i	8	—	1	4	3	—	—	—	—
	w	7	—	1	4	2	—	—	—	—
	H i	8	—	1	3	4	—	—	—	—
	w	7	—	1	3	3	—	—	—	—
Barenboim-Said Akademie										
Kunst, Kunstwissenschaft	F i	54	21	33	—	—	—	—	—	—
	w	21	9	12	—	—	—	—	—	—
	H i	54	19	31	—	1	2	—	1	—
	w	21	7	12	—	1	—	—	1	—
<b>Fächergruppen zusammen</b>	F i	54	21	33	—	—	—	—	—	—
	w	21	9	12	—	—	—	—	—	—
	H i	54	19	31	—	1	2	—	1	—
	w	21	7	12	—	1	—	—	1	—

**6 Studierende im Wintersemester 2017/2018 nach Fächergruppen, Fach- und Hochschulsesemestern, Hochschularten und Hochschulen**

Fächergruppe des 1. Studienfaches — F - Fachsemester H - Hochschulsesemester i - insgesamt w - weiblich		Studie- rende	Davon im ... Semester							
			1. oder 2.	3. oder 4.	5. oder 6.	7. oder 8.	9. oder 10.	11. oder 12.	13. oder 14.	15. oder höheren
<b>Fachhochschulen (ohne Verwaltungsfachhochschulen) zusammen</b>										
Geisteswissenschaften	F i	400	141	117	87	41	7	5	–	2
	w	299	107	89	65	30	3	4	–	1
	H i	400	65	54	45	52	36	36	24	88
	w	299	55	38	27	33	23	30	20	73
Sport	F i	303	101	91	40	29	38	2	–	2
	w	87	34	33	6	5	8	1	–	–
	H i	303	45	38	25	32	51	50	28	34
	w	87	16	13	3	7	22	16	5	5
Rechts-, Wirtschafts- und Sozialwissenschaften	F i	29 003	10 317	7 983	5 847	3 118	1 033	369	178	158
	w	17 431	6 159	4 733	3 643	1 968	560	193	92	83
	H i	29 003	6 742	5 841	5 033	4 046	2 787	1 830	1 013	1 711
	w	17 431	4 060	3 494	3 093	2 531	1 700	1 061	568	924
Mathematik, Naturwissenschaften	F i	594	180	132	102	94	59	10	10	7
	w	304	80	67	50	56	36	6	5	4
	H i	594	95	91	54	75	85	57	43	94
	w	304	39	42	20	44	48	31	20	60
Humanmedizin/Gesundheits- wissenschaften	F i	2 457	697	645	551	348	138	58	11	9
	w	1 812	498	477	430	270	92	34	6	5
	H i	2 457	510	475	442	391	218	200	92	129
	w	1 812	369	359	338	297	149	139	67	94
Agrar-, Forst- und Ernährungs- wissenschaften, Veterinärmedizin	F i	892	294	257	152	106	50	21	7	5
	w	407	140	131	56	53	17	7	1	2
	H i	892	190	184	124	123	111	70	48	42
	w	407	90	93	51	45	57	34	19	18
Ingenieurwissenschaften	F i	21 270	7 222	5 574	4 084	2 391	1 034	448	197	320
	w	5 760	2 069	1 554	1 099	651	230	87	29	41
	H i	21 270	4 110	3 477	3 136	2 740	2 436	1 986	1 281	2 104
	w	5 760	1 169	983	855	770	674	520	311	478
Kunst, Kunstwissenschaft	F i	3 303	1 050	816	681	503	166	38	31	18
	w	1 922	628	498	401	287	68	22	14	4
	H i	3 303	811	716	611	549	275	128	100	113
	w	1 922	497	416	359	307	151	78	54	60
Außerhalb der Studien- bereichsgliederung	F i	14	14	–	–	–	–	–	–	–
	w	9	9	–	–	–	–	–	–	–
	H i	14	14	–	–	–	–	–	–	–
	w	9	9	–	–	–	–	–	–	–
<b>Fächergruppen zusammen</b>	F i	58 236	20 016	15 615	11 544	6 630	2 525	951	434	521
	w	28 031	9 724	7 582	5 750	3 320	1 014	354	147	140
	H i	58 236	12 582	10 876	9 470	8 008	5 999	4 357	2 629	4 315
	w	28 031	6 304	5 438	4 746	4 034	2 824	1 909	1 064	1 712
<b>Beuth Hochschule für Technik</b>										
Rechts-, Wirtschafts- und Sozialwissenschaften	F i	733	216	153	186	116	35	15	10	2
	w	376	114	74	98	63	16	6	5	–
	H i	733	148	114	138	134	79	48	25	47
	w	376	78	57	73	73	38	23	14	20
Mathematik, Naturwissenschaften	F i	267	66	49	50	46	34	5	10	7
	w	138	27	23	25	29	20	5	5	4
	H i	267	31	34	19	29	38	23	23	70
	w	138	11	15	6	16	21	14	11	44



**6 Studierende im Wintersemester 2017/2018 nach Fächergruppen, Fach- und Hochschulsesemestern, Hochschularten und Hochschulen**

Fächergruppe des 1. Studienfaches — F - Fachsemester H - Hochschulsesemester i - insgesamt w - weiblich		Studie- rende	Davon im ... Semester							
			1. oder 2.	3. oder 4.	5. oder 6.	7. oder 8.	9. oder 10.	11. oder 12.	13. oder 14.	15. oder höheren
Agrar-, Forst- und Ernährungs- wissenschaften, Veterinärmedizin	F i	892	294	257	152	106	50	21	7	5
	w	407	140	131	56	53	17	7	1	2
	H i	892	190	184	124	123	111	70	48	42
	w	407	90	93	51	45	57	34	19	18
Ingenieurwissenschaften	F i	11 003	3 419	2 737	2 090	1 366	679	294	158	260
	w	3 192	1 087	830	609	383	160	60	26	37
	H i	11 003	1 668	1 501	1 504	1 442	1 438	1 180	809	1 461
	w	3 192	548	461	455	445	429	324	207	323
<b>Fächergruppen zusammen</b>	F i	12 895	3 995	3 196	2 478	1 634	798	335	185	274
	w	4 113	1 368	1 058	788	528	213	78	37	43
	H i	12 895	2 037	1 833	1 785	1 728	1 666	1 321	905	1 620
	w	4 113	727	626	585	579	545	395	251	405
Hochschule für Technik und Wirtschaft										
Geisteswissenschaften	F i	191	70	53	43	17	5	3	–	–
	w	135	50	41	30	11	1	2	–	–
	H i	191	36	32	20	24	21	19	9	30
	w	135	31	24	11	14	10	13	7	25
Rechts-, Wirtschafts- und Sozialwissenschaften	F i	3 972	1 377	1 125	730	497	166	46	24	7
	w	2 303	831	621	432	292	90	24	11	2
	H i	3 972	876	816	655	650	388	289	146	152
	w	2 303	528	467	358	386	230	165	91	78
Mathematik, Naturwissenschaften	F i	327	114	83	52	48	25	5	–	–
	w	166	53	44	25	27	16	1	–	–
	H i	327	64	57	35	46	47	34	20	24
	w	166	28	27	14	28	27	17	9	16
Ingenieurwissenschaften	F i	8 071	2 966	2 217	1 520	848	301	136	30	53
	w	1 968	734	557	373	214	59	26	3	2
	H i	8 071	1 848	1 480	1 199	1 093	848	679	392	532
	w	1 968	445	387	298	265	195	163	93	122
Kunst, Kunstwissenschaft	F i	1 169	320	282	269	216	54	14	13	1
	w	772	212	192	182	135	32	11	8	–
	H i	1 169	203	216	227	224	122	70	51	56
	w	772	131	142	156	133	82	53	32	43
<b>Fächergruppen zusammen</b>	F i	13 730	4 847	3 760	2 614	1 626	551	204	67	61
	w	5 344	1 880	1 455	1 042	679	198	64	22	4
	H i	13 730	3 027	2 601	2 136	2 037	1 426	1 091	618	794
	w	5 344	1 163	1 047	837	826	544	411	232	284
Hochschule für Wirtschaft und Recht										
Rechts-, Wirtschafts- und Sozialwissenschaften	F i	9 680	3 807	2 712	1 940	881	229	59	31	21
	w	5 264	2 041	1 448	1 075	540	109	27	16	8
	H i	9 680	2 479	2 058	1 696	1 258	843	563	285	498
	w	5 264	1 354	1 119	924	735	467	298	138	229
Ingenieurwissenschaften	F i	1 518	599	450	319	105	30	7	4	4
	w	443	188	126	75	41	10	1	–	2
	H i	1 518	408	370	298	124	103	90	51	74
	w	443	129	104	64	46	39	27	8	26
<b>Fächergruppen zusammen</b>	F i	11 198	4 406	3 162	2 259	986	259	66	35	25
	w	5 707	2 229	1 574	1 150	581	119	28	16	10
	H i	11 198	2 887	2 428	1 994	1 382	946	653	336	572
	w	5 707	1 483	1 223	988	781	506	325	146	255

**6 Studierende im Wintersemester 2017/2018 nach Fächergruppen, Fach- und Hochschulsesemestern, Hochschularten und Hochschulen**

Fächergruppe des 1. Studienfaches — F - Fachsemester H - Hochschulsesemester i - insgesamt w - weiblich		Studie- rende	Davon im ... Semester							
			1. oder 2.	3. oder 4.	5. oder 6.	7. oder 8.	9. oder 10.	11. oder 12.	13. oder 14.	15. oder höheren
Alice Salomon Hochschule										
Geisteswissenschaften	F i	69	23	23	19	2	1	–	–	1
	w	61	22	18	17	2	1	–	–	1
	H i	69	4	1	2	6	4	9	7	36
	w	61	4	–	2	5	3	9	6	32
Rechts-, Wirtschafts- und Sozialwissenschaften	F i	3 137	883	772	597	460	168	105	59	93
	w	2 333	671	587	465	343	116	64	34	53
	H i	3 137	536	500	437	434	318	268	176	468
	w	2 333	418	380	340	339	240	201	118	297
Humanmedizin/Gesundheits- wissenschaften	F i	541	174	176	116	54	9	4	3	5
	w	408	126	136	90	42	7	2	2	3
	H i	541	103	107	103	79	55	41	17	36
	w	408	79	84	81	53	40	30	15	26
<b>Fächergruppen zusammen</b>	F i	3 747	1 080	971	732	516	178	109	62	99
	w	2 802	819	741	572	387	124	66	36	57
	H i	3 747	643	608	542	519	377	318	200	540
	w	2 802	501	464	423	397	283	240	139	355
Evangelische Hochschule										
Geisteswissenschaften	F i	105	37	25	18	22	1	1	–	1
	w	79	28	19	13	17	1	1	–	–
	H i	105	22	16	18	20	8	6	3	12
	w	79	17	10	11	14	7	6	3	11
Rechts-, Wirtschafts- und Sozialwissenschaften	F i	968	348	286	226	100	7	–	–	1
	w	750	272	228	178	67	4	–	–	1
	H i	968	179	220	205	115	89	56	36	68
	w	750	146	175	174	80	70	40	23	42
Humanmedizin/Gesundheits- wissenschaften	F i	280	74	66	82	49	8	1	–	–
	w	258	68	61	74	47	7	1	–	–
	H i	280	57	59	60	54	14	12	8	16
	w	258	53	55	52	51	14	11	8	14
<b>Fächergruppen zusammen</b>	F i	1 353	459	377	326	171	16	2	–	2
	w	1 087	368	308	265	131	12	2	–	1
	H i	1 353	258	295	283	189	111	74	47	96
	w	1 087	216	240	237	145	91	57	34	67
Katholische Hochschule für Sozialwesen										
Geisteswissenschaften	F i	22	8	13	–	–	–	1	–	–
	w	15	5	9	–	–	–	1	–	–
	H i	22	3	5	2	2	2	1	3	4
	w	15	3	4	–	–	2	1	3	2
Rechts-, Wirtschafts- und Sozialwissenschaften	F i	1 084	309	286	238	194	38	12	3	4
	w	813	229	209	192	147	23	7	3	3
	H i	1 084	182	155	196	172	123	75	55	126
	w	813	142	116	157	133	92	51	40	82
Humanmedizin/Gesundheits- wissenschaften	F i	276	81	52	78	45	11	4	2	3
	w	235	73	43	67	36	10	3	2	1
	H i	276	53	45	53	48	22	13	18	24
	w	235	48	40	46	41	17	12	14	17
<b>Fächergruppen zusammen</b>	F i	1 382	398	351	316	239	49	17	5	7
	w	1 063	307	261	259	183	33	11	5	4
	H i	1 382	238	205	251	222	147	89	76	154
	w	1 063	193	160	203	174	111	64	57	101

**6 Studierende im Wintersemester 2017/2018 nach Fächergruppen, Fach- und Hochschulsesemestern, Hochschularten und Hochschulen**

Fächergruppe des 1. Studienfaches — F - Fachsemester H - Hochschulsemester i - insgesamt w - weiblich		Studie- rende	Davon im ... Semester							
			1. oder 2.	3. oder 4.	5. oder 6.	7. oder 8.	9. oder 10.	11. oder 12.	13. oder 14.	15. oder höheren
SRH Hochschule, Standort Berlin										
Rechts-, Wirtschafts- und Sozialwissenschaften	F i	651	247	189	123	43	35	8	5	1
	w	301	118	96	59	11	11	4	2	—
	H i	651	188	156	114	66	63	38	13	13
	w	301	96	71	53	21	33	19	4	4
Humanmedizin/Gesundheits- wissenschaften	F i	12	8	3	1	—	—	—	—	—
	w	7	5	1	1	—	—	—	—	—
	H i	12	8	4	—	—	—	—	—	—
	w	7	5	2	—	—	—	—	—	—
Ingenieurwissenschaften	F i	26	26	—	—	—	—	—	—	—
	w	4	4	—	—	—	—	—	—	—
	H i	26	23	1	—	2	—	—	—	—
	w	4	4	—	—	—	—	—	—	—
<b>Fächergruppen zusammen</b>	F i	689	281	192	124	43	35	8	5	1
	w	312	127	97	60	11	11	4	2	—
	H i	689	219	161	114	68	63	38	13	13
	w	312	105	73	53	21	33	19	4	4
Mediadesign Hochschule, Standort Berlin										
Rechts-, Wirtschafts- und Sozialwissenschaften	F i	88	32	26	17	10	3	—	—	—
	w	56	23	14	14	3	2	—	—	—
	H i	88	8	19	14	18	15	8	4	2
	w	56	5	11	11	13	9	5	1	1
Ingenieurwissenschaften	F i	73	14	19	25	14	—	1	—	—
	w	16	4	3	2	7	—	—	—	—
	H i	73	11	18	17	17	4	2	—	4
	w	16	4	3	2	5	1	1	—	—
Kunst, Kunstwissenschaft	F i	187	59	52	37	34	3	—	—	2
	w	120	38	28	26	24	2	—	—	2
	H i	187	43	44	41	34	9	7	3	6
	w	120	27	22	31	22	8	4	1	5
<b>Fächergruppen zusammen</b>	F i	348	105	97	79	58	6	1	—	2
	w	192	65	45	42	34	4	—	—	2
	H i	348	62	81	72	69	28	17	7	12
	w	192	36	36	44	40	18	10	2	6
EBC Euro Business College Hamburg, Campus Berlin										
Rechts-, Wirtschafts- und Sozialwissenschaften	F i	261	156	45	54	6	—	—	—	—
	w	146	89	26	29	2	—	—	—	—
	H i	261	147	44	55	7	4	2	1	1
	w	146	86	27	28	1	2	1	1	—
<b>Fächergruppen zusammen</b>	F i	261	156	45	54	6	—	—	—	—
	w	146	89	26	29	2	—	—	—	—
	H i	261	147	44	55	7	4	2	1	1
	w	146	86	27	28	1	2	1	1	—

**6 Studierende im Wintersemester 2017/2018 nach Fächergruppen, Fach- und Hochschulsesemestern, Hochschularten und Hochschulen**

Fächergruppe des 1. Studienfaches — F - Fachsemester H - Hochschulsemester i - insgesamt w - weiblich		Studie- rende	Davon im ... Semester							
			1. oder 2.	3. oder 4.	5. oder 6.	7. oder 8.	9. oder 10.	11. oder 12.	13. oder 14.	15. oder höheren
Touro College										
Geisteswissenschaften	F i	13	3	3	7	—	—	—	—	—
	w	9	2	2	5	—	—	—	—	—
	H i	13	—	—	3	—	1	1	2	6
	w	9	—	—	3	—	1	1	1	3
Rechts-, Wirtschafts- und Sozialwissenschaften	F i	136	31	52	30	17	5	1	—	—
	w	60	15	22	15	5	3	—	—	—
	H i	136	27	47	30	18	10	1	2	1
	w	60	14	21	13	6	5	—	1	—
<b>Fächergruppen zusammen</b>	F i	149	34	55	37	17	5	1	—	—
	w	69	17	24	20	5	3	—	—	—
	H i	149	27	47	33	18	11	2	4	7
	w	69	14	21	16	6	6	1	2	3
bbw Hochschule										
Rechts-, Wirtschafts- und Sozialwissenschaften	F i	916	278	270	210	104	33	15	5	1
	w	486	112	139	128	78	18	9	1	1
	H i	916	189	196	192	165	79	46	24	25
	w	486	77	103	115	103	45	24	8	11
Ingenieurwissenschaften	F i	194	54	48	48	33	5	4	1	1
	w	14	3	4	4	3	—	—	—	—
	H i	194	47	44	48	27	8	6	10	4
	w	14	3	2	5	2	1	—	1	—
<b>Fächergruppen zusammen</b>	F i	1 110	332	318	258	137	38	19	6	2
	w	500	115	143	132	81	18	9	1	1
	H i	1 110	236	240	240	192	87	52	34	29
	w	500	80	105	120	105	46	24	9	11
IB-Hochschule, Standort Berlin										
Rechts-, Wirtschafts- und Sozialwissenschaften	F i	44	14	16	14	—	—	—	—	—
	w	33	10	12	11	—	—	—	—	—
	H i	44	12	16	14	—	1	1	—	—
	w	33	8	12	11	—	1	1	—	—
Humanmedizin/Gesundheits- wissenschaften	F i	195	51	52	45	31	15	1	—	—
	w	146	38	40	34	24	9	1	—	—
	H i	195	35	54	42	31	14	7	2	10
	w	146	26	41	30	23	9	6	2	9
<b>Fächergruppen zusammen</b>	F i	239	65	68	59	31	15	1	—	—
	w	179	48	52	45	24	9	1	—	—
	H i	239	47	70	56	31	15	8	2	10
	w	179	34	53	41	23	10	7	2	9
Hochschule für Gesundheit und Sport, Technik und Kunst, Standort Berlin										
Sport	F i	275	88	76	40	29	38	2	—	2
	w	76	29	27	6	5	8	1	—	—
	H i	275	44	35	25	26	40	47	27	31
	w	76	15	13	3	6	16	14	5	4
Rechts-, Wirtschafts- und Sozialwissenschaften	F i	197	60	71	29	17	15	3	2	—
	w	136	46	49	16	9	11	3	2	—
	H i	197	40	60	21	16	20	16	12	12
	w	136	30	40	11	9	12	14	10	10

**6 Studierende im Wintersemester 2017/2018 nach Fächergruppen, Fach- und Hochschulsesemestern, Hochschularten und Hochschulen**

Fächergruppe des 1. Studienfaches — F - Fachsemester H - Hochschulsemester i - insgesamt w - weiblich		Studie- rende	Davon im ... Semester							
			1. oder 2.	3. oder 4.	5. oder 6.	7. oder 8.	9. oder 10.	11. oder 12.	13. oder 14.	15. oder höheren
Humanmedizin/Gesundheits- wissenschaften	F i	91	2	30	25	19	11	3	—	1
	w	55	1	15	19	13	5	1	—	1
	H i	91	—	1	13	18	3	31	13	12
	w	55	—	—	11	12	1	16	7	8
Kunst, Kunstwissenschaft	F i	57	20	15	12	10	—	—	—	—
	w	3	1	1	—	1	—	—	—	—
	H i	57	16	16	12	11	—	—	1	1
	w	3	1	1	—	1	—	—	—	—
<b>Fächergruppen zusammen</b>	F i	620	170	192	106	75	64	8	2	3
	w	270	77	92	41	28	24	5	2	1
	H i	620	100	112	71	71	63	94	53	56
	w	270	46	54	25	28	29	44	22	22
Design Akademie, SRH Hochschule für Kommunikation und Design										
Rechts-, Wirtschafts- und Sozialwissenschaften	F i	99	40	38	18	3	—	—	—	—
	w	59	23	29	6	1	—	—	—	—
	H i	99	30	26	13	11	14	4	—	1
	w	59	15	17	5	9	11	2	—	—
Ingenieurwissenschaften	F i	23	8	9	6	—	—	—	—	—
	w	5	2	2	1	—	—	—	—	—
	H i	23	7	9	6	—	1	—	—	—
	w	5	2	2	1	—	—	—	—	—
Kunst, Kunstwissenschaft	F i	187	58	74	53	2	—	—	—	—
	w	112	38	43	30	1	—	—	—	—
	H i	187	61	61	52	7	4	—	1	1
	w	112	40	34	31	4	3	—	—	—
<b>Fächergruppen zusammen</b>	F i	309	106	121	77	5	—	—	—	—
	w	176	63	74	37	2	—	—	—	—
	H i	309	98	96	71	18	19	4	1	2
	w	176	57	53	37	13	14	2	—	—
Akkon-Hochschule										
Humanmedizin/Gesundheits- wissenschaften	F i	550	163	120	92	87	44	38	6	—
	w	304	76	67	56	57	24	22	2	—
	H i	550	147	107	87	87	47	44	14	17
	w	304	71	61	53	56	23	27	5	8
<b>Fächergruppen zusammen</b>	F i	550	163	120	92	87	44	38	6	—
	w	304	76	67	56	57	24	22	2	—
	H i	550	147	107	87	87	47	44	14	17
	w	304	71	61	53	56	23	27	5	8
Hochschule für Medien, Kommunikation und Wirtschaft, Standort Berlin										
Rechts-, Wirtschafts- und Sozialwissenschaften	F i	633	185	150	111	98	51	28	7	3
	w	424	132	102	76	68	28	12	4	2
	H i	633	151	126	107	109	51	45	26	18
	w	424	114	85	67	80	29	27	12	10
Kunst, Kunstwissenschaft	F i	154	43	38	18	18	18	8	5	6
	w	95	26	28	10	13	7	7	2	2
	H i	154	37	31	18	22	21	5	10	10
	w	95	23	23	10	15	10	5	7	2
<b>Fächergruppen zusammen</b>	F i	787	228	188	129	116	69	36	12	9
	w	519	158	130	86	81	35	19	6	4
	H i	787	188	157	125	131	72	50	36	28
	w	519	137	108	77	95	39	32	19	12

**6 Studierende im Wintersemester 2017/2018 nach Fächergruppen, Fach- und Hochschulsesemestern, Hochschularten und Hochschulen**

Fächergruppe des 1. Studienfaches — F - Fachsemester H - Hochschulsemester i - insgesamt w - weiblich		Studie- rende	Davon im ... Semester							
			1. oder 2.	3. oder 4.	5. oder 6.	7. oder 8.	9. oder 10.	11. oder 12.	13. oder 14.	15. oder höheren
DEKRA Hochschule für Medien										
Rechts-, Wirtschafts- und Sozialwissenschaften	F i	164	28	38	52	14	17	6	6	3
	w	101	20	15	39	10	8	3	3	3
	H i	164	23	38	42	22	17	6	7	9
	w	101	17	14	32	17	10	4	3	4
Kunst, Kunstwissenschaft	F i	194	66	15	33	36	23	9	5	7
	w	72	26	13	11	13	4	3	2	–
	H i	194	27	39	40	29	22	12	11	14
	w	72	10	23	15	10	7	3	3	1
<b>Fächergruppen zusammen</b>	F i	358	94	53	85	50	40	15	11	10
	w	173	46	28	50	23	12	6	5	3
	H i	358	50	77	82	51	39	18	18	23
	w	173	27	37	47	27	17	7	6	5
Quadriga Hochschule										
Rechts-, Wirtschafts- und Sozialwissenschaften	F i	103	32	60	11	–	–	–	–	–
	w	50	17	26	7	–	–	–	–	–
	H i	103	–	2	12	7	18	16	15	33
	w	50	–	1	7	4	9	6	8	15
<b>Fächergruppen zusammen</b>	F i	103	32	60	11	–	–	–	–	–
	w	50	17	26	7	–	–	–	–	–
	H i	103	–	2	12	7	18	16	15	33
	w	50	–	1	7	4	9	6	8	15
SRH Hochschule der populären Künste										
Rechts-, Wirtschafts- und Sozialwissenschaften	F i	253	81	54	39	53	23	3	–	–
	w	152	47	38	26	36	5	–	–	–
	H i	253	46	47	34	65	37	15	4	5
	w	152	27	34	24	44	16	4	1	2
Kunst, Kunstwissenschaft	F i	393	80	86	72	77	63	5	8	2
	w	116	28	28	21	17	20	–	2	–
	H i	393	59	74	59	80	59	27	16	19
	w	116	25	21	18	22	13	7	6	4
<b>Fächergruppen zusammen</b>	F i	646	161	140	111	130	86	8	8	2
	w	268	75	66	47	53	25	–	2	–
	H i	646	105	121	93	145	96	42	20	24
	w	268	52	55	42	66	29	11	7	6
German open Business School										
Rechts-, Wirtschafts- und Sozialwissenschaften	F i	46	–	–	–	23	8	7	2	6
	w	21	–	–	–	13	2	2	1	3
	H i	46	–	–	–	19	12	8	4	3
	w	21	–	–	–	10	4	3	2	2
<b>Fächergruppen zusammen</b>	F i	46	–	–	–	23	8	7	2	6
	w	21	–	–	–	13	2	2	1	3
	H i	46	–	–	–	19	12	8	4	3
	w	21	–	–	–	10	4	3	2	2

**6 Studierende im Wintersemester 2017/2018 nach Fächergruppen, Fach- und Hochschulsesemestern, Hochschularten und Hochschulen**

Fächergruppe des 1. Studienfaches — F - Fachsemester H - Hochschulsemester i - insgesamt w - weiblich		Studie- rende	Davon im ... Semester							
			1. oder 2.	3. oder 4.	5. oder 6.	7. oder 8.	9. oder 10.	11. oder 12.	13. oder 14.	15. oder höheren
Hochschule für Wirtschaft, Technik und Kultur, Standort Berlin										
Rechts-, Wirtschafts- und Sozialwissenschaften	F i	440	172	110	133	22	2	1	–	–
	w	297	116	74	91	14	2	–	–	–
	H i	440	126	96	119	43	26	15	8	7
	w	297	89	64	84	25	21	9	2	3
<b>Fächergruppen zusammen</b>	F i	440	172	110	133	22	2	1	–	–
	w	297	116	74	91	14	2	–	–	–
	H i	440	126	96	119	43	26	15	8	7
	w	297	89	64	84	25	21	9	2	3
Business School Hochschule für Management, Standort Berlin										
Sport	F i	28	13	15	–	–	–	–	–	–
	w	11	5	6	–	–	–	–	–	–
	H i	28	1	3	–	6	11	3	1	3
	w	11	1	–	–	1	6	2	–	1
Rechts-, Wirtschafts- und Sozialwissenschaften	F i	892	351	299	176	49	14	3	–	–
	w	477	190	162	101	20	3	1	–	–
	H i	892	198	194	170	137	116	49	13	15
	w	477	107	102	94	68	67	24	6	9
<b>Fächergruppen zusammen</b>	F i	920	364	314	176	49	14	3	–	–
	w	488	195	168	101	20	3	1	–	–
	H i	920	199	197	170	143	127	52	14	18
	w	488	108	102	94	69	73	26	6	10
Medical School										
Rechts-, Wirtschafts- und Sozialwissenschaften	F i	1 165	496	415	219	24	7	4	–	–
	w	911	383	331	175	14	5	3	–	–
	H i	1 165	289	300	249	122	115	53	20	17
	w	911	220	238	198	96	94	41	13	11
Humanmedizin/Gesundheits- wissenschaften	F i	243	59	78	64	30	10	2	–	–
	w	182	45	57	46	25	8	1	–	–
	H i	243	40	54	48	30	23	33	12	3
	w	182	30	38	34	25	19	23	10	3
<b>Fächergruppen zusammen</b>	F i	1 408	555	493	283	54	17	6	–	–
	w	1 093	428	388	221	39	13	4	–	–
	H i	1 408	329	354	297	152	138	86	32	20
	w	1 093	250	276	232	121	113	64	23	14
Hochschule für angewandte Pädagogik										
Rechts-, Wirtschafts- und Sozialwissenschaften	F i	126	38	28	31	28	–	–	–	1
	w	78	26	18	19	15	–	–	–	–
	H i	126	24	22	31	26	4	7	3	9
	w	78	16	16	19	17	2	2	1	5
<b>Fächergruppen zusammen</b>	F i	126	38	28	31	28	–	–	–	1
	w	78	26	18	19	15	–	–	–	–
	H i	126	24	22	31	26	4	7	3	9
	w	78	16	16	19	17	2	2	1	5

**6 Studierende im Wintersemester 2017/2018 nach Fächergruppen, Fach- und Hochschulsesemestern, Hochschularten und Hochschulen**

Fächergruppe des 1. Studienfaches — F - Fachsemester H - Hochschulsemester i - insgesamt w - weiblich		Studie- rende	Davon im ... Semester							
			1. oder 2.	3. oder 4.	5. oder 6.	7. oder 8.	9. oder 10.	11. oder 12.	13. oder 14.	15. oder höheren
AMD Akademie für Mode & Design Idstein, Standort Berlin										
Kunst, Kunstwissenschaft	F i	237	59	60	64	54	—	—	—	—
	w	186	41	48	49	48	—	—	—	—
	H i	237	55	44	52	60	23	1	1	1
	w	186	41	34	37	49	22	1	1	1
<b>Fächergruppen zusammen</b>	F i	237	59	60	64	54	—	—	—	—
	w	186	41	48	49	48	—	—	—	—
	H i	237	55	44	52	60	23	1	1	1
	w	186	41	34	37	49	22	1	1	1
Bau International										
Rechts-, Wirtschafts- und Sozialwissenschaften	F i	46	26	9	11	—	—	—	—	—
	w	23	10	6	7	—	—	—	—	—
	H i	46	26	12	8	—	—	—	—	—
	w	23	10	7	6	—	—	—	—	—
Ingenieurwissenschaften	F i	77	27	25	25	—	—	—	—	—
	w	69	26	21	22	—	—	—	—	—
	H i	77	28	24	25	—	—	—	—	—
	w	69	26	21	22	—	—	—	—	—
Kunst, Kunstwissenschaft	F i	37	21	3	13	—	—	—	—	—
	w	19	10	3	6	—	—	—	—	—
	H i	37	21	7	9	—	—	—	—	—
	w	19	10	5	4	—	—	—	—	—
<b>Fächergruppen zusammen</b>	F i	160	74	37	49	—	—	—	—	—
	w	111	46	30	35	—	—	—	—	—
	H i	160	75	43	42	—	—	—	—	—
	w	111	46	33	32	—	—	—	—	—
Hochschule Fresenius Idstein, Standort Berlin										
Rechts-, Wirtschafts- und Sozialwissenschaften	F i	145	55	56	29	4	—	1	—	—
	w	87	36	32	18	—	—	1	—	—
	H i	145	45	43	28	13	8	4	2	2
	w	87	30	28	18	3	5	2	1	—
<b>Fächergruppen zusammen</b>	F i	145	55	56	29	4	—	1	—	—
	w	87	36	32	18	—	—	1	—	—
	H i	145	45	43	28	13	8	4	2	2
	w	87	30	28	18	3	5	2	1	—
FOM Hochschule für Oekonomie und Management Essen, Standort Berlin										
Rechts-, Wirtschafts- und Sozialwissenschaften	F i	1 821	434	394	442	299	164	49	24	15
	w	1 049	253	211	258	181	102	27	10	7
	H i	1 821	240	227	273	328	280	180	120	173
	w	1 049	142	136	171	201	162	86	65	86
Humanmedizin/Gesundheits- wissenschaften	F i	240	63	61	48	33	30	5	—	—
	w	195	49	52	43	26	22	3	—	—
	H i	240	49	37	35	43	40	18	7	11
	w	195	41	33	30	36	26	14	6	9
Ingenieurwissenschaften	F i	241	65	69	51	25	19	6	4	2
	w	41	13	11	13	3	1	—	—	—
	H i	241	35	29	35	35	31	29	19	28
	w	41	3	3	7	7	8	5	2	6
<b>Fächergruppen zusammen</b>	F i	2 302	562	524	541	357	213	60	28	17
	w	1 285	315	274	314	210	125	30	10	7
	H i	2 302	324	293	343	406	351	227	146	212
	w	1 285	186	172	208	244	196	105	73	101



**6 Studierende im Wintersemester 2017/2018 nach Fächergruppen, Fach- und Hochschulsesemestern, Hochschularten und Hochschulen**

Fächergruppe des 1. Studienfaches — F - Fachsemester H - Hochschulsesemester i - insgesamt w - weiblich		Studie- rende	Davon im ... Semester							
			1. oder 2.	3. oder 4.	5. oder 6.	7. oder 8.	9. oder 10.	11. oder 12.	13. oder 14.	15. oder höheren
Hochschule für Angewandte Wissenschaften Europa Iserlohn, Standort Berlin										
Rechts-, Wirtschafts- und Sozialwissenschaften	F i	278	134	71	47	13	11	2	–	–
	w	127	67	27	25	6	2	–	–	–
	H i	278	120	60	44	22	17	5	6	4
	w	127	62	22	24	10	4	1	2	2
Kunst, Kunstwissenschaft	F i	619	273	178	105	56	5	2	–	–
	w	378	172	104	63	35	3	1	–	–
	H i	619	245	167	94	81	15	6	6	5
	w	378	155	100	53	51	6	5	4	4
<b>Fächergruppen zusammen</b>	F i	897	407	249	152	69	16	4	–	–
	w	505	239	131	88	41	5	1	–	–
	H i	897	365	227	138	103	32	11	12	9
	w	505	217	122	77	61	10	6	6	6
Internationale Hochschule Bad Honnef-Bonn, Standort Berlin										
Rechts-, Wirtschafts- und Sozialwissenschaften	F i	615	342	205	68	–	–	–	–	–
	w	332	187	106	39	–	–	–	–	–
	H i	615	307	186	76	20	17	6	2	1
	w	332	170	99	37	13	8	3	1	1
Humanmedizin/Gesundheits- wissenschaften	F i	29	22	7	–	–	–	–	–	–
	w	22	17	5	–	–	–	–	–	–
	H i	29	18	7	1	1	–	1	1	–
	w	22	16	5	1	–	–	–	–	–
<b>Fächergruppen zusammen</b>	F i	644	364	212	68	–	–	–	–	–
	w	354	204	111	39	–	–	–	–	–
	H i	644	325	193	77	21	17	7	3	1
	w	354	186	104	38	13	8	3	1	1
Hochschule Macromedia für angewandte Wissenschaften München, Campus Berlin										
Rechts-, Wirtschafts- und Sozialwissenschaften	F i	280	115	53	66	43	2	1	–	–
	w	183	78	31	44	30	–	–	–	–
	H i	280	86	57	57	49	21	6	4	–
	w	183	57	32	39	35	13	5	2	–
Kunst, Kunstwissenschaft	F i	36	18	13	5	–	–	–	–	–
	w	27	14	10	3	–	–	–	–	–
	H i	36	17	13	6	–	–	–	–	–
	w	27	14	10	3	–	–	–	–	–
Außerhalb der Studien- bereichsgliederung	F i	14	14	–	–	–	–	–	–	–
	w	9	9	–	–	–	–	–	–	–
	H i	14	14	–	–	–	–	–	–	–
	w	9	9	–	–	–	–	–	–	–
<b>Fächergruppen zusammen</b>	F i	330	147	66	71	43	2	1	–	–
	w	219	101	41	47	30	–	–	–	–
	H i	330	117	70	63	49	21	6	4	–
	w	219	80	42	42	35	13	5	2	–

**6 Studierende im Wintersemester 2017/2018 nach Fächergruppen, Fach- und Hochschulsesemestern, Hochschularten und Hochschulen**

Fächergruppe des 1. Studienfaches — F - Fachsemester H - Hochschulsesemester i - insgesamt w - weiblich		Studie- rende	Davon im ... Semester							
			1. oder 2.	3. oder 4.	5. oder 6.	7. oder 8.	9. oder 10.	11. oder 12.	13. oder 14.	15. oder höheren
CODE University of Applied Sciences										
Rechts-, Wirtschafts- und Sozialwissenschaften	F i	30	30	—	—	—	—	—	—	—
	w	3	3	—	—	—	—	—	—	—
	H i	30	20	4	3	—	2	—	—	1
	w	3	2	—	—	—	1	—	—	—
Ingenieurwissenschaften	F i	44	44	—	—	—	—	—	—	—
	w	8	8	—	—	—	—	—	—	—
	H i	44	35	1	4	—	3	—	—	1
	w	8	5	—	1	—	1	—	—	1
Kunst, Kunstwissenschaft	F i	14	14	—	—	—	—	—	—	—
	w	5	5	—	—	—	—	—	—	—
	H i	14	9	3	1	1	—	—	—	—
	w	5	4	—	1	—	—	—	—	—
<b>Fächergruppen zusammen</b>	F i	88	88	—	—	—	—	—	—	—
	w	16	16	—	—	—	—	—	—	—
	H i	88	64	8	8	1	5	—	—	2
	w	16	11	—	2	—	2	—	—	1
Hochschule für Kunst, Design und Populäre Musik in Freiburg i.Br., Standort Berlin										
Kunst, Kunstwissenschaft	F i	19	19	—	—	—	—	—	—	—
	w	17	17	—	—	—	—	—	—	—
	H i	19	18	1	—	—	—	—	—	—
	w	17	16	1	—	—	—	—	—	—
<b>Fächergruppen zusammen</b>	F i	19	19	—	—	—	—	—	—	—
	w	17	17	—	—	—	—	—	—	—
	H i	19	18	1	—	—	—	—	—	—
	w	17	16	1	—	—	—	—	—	—
<b>Verwaltungsfachhochschulen zusammen</b>										
Rechts-, Wirtschafts- und Sozialwissenschaften	F i	523	201	162	154	6	—	—	—	—
	w	352	128	113	108	3	—	—	—	—
	H i	523	174	168	159	15	4	1	—	2
	w	352	114	117	110	8	1	1	—	1
<b>Fächergruppen zusammen</b>	F i	523	201	162	154	6	—	—	—	—
	w	352	128	113	108	3	—	—	—	—
	H i	523	174	168	159	15	4	1	—	2
	w	352	114	117	110	8	1	1	—	1
Hochschule des Bundes für öffentliche Verwaltung - Fachbereich Sozialversicherung										
Rechts-, Wirtschafts- und Sozialwissenschaften	F i	355	145	107	99	4	—	—	—	—
	w	237	91	75	68	3	—	—	—	—
	H i	355	118	114	105	11	4	1	—	2
	w	237	77	80	71	6	1	1	—	1
<b>Fächergruppen zusammen</b>	F i	355	145	107	99	4	—	—	—	—
	w	237	91	75	68	3	—	—	—	—
	H i	355	118	114	105	11	4	1	—	2
	w	237	77	80	71	6	1	1	—	1
Hochschule des Bundes für öffentliche Verwaltung - Fachbereich Auswärtige Angelegenheiten										
Rechts-, Wirtschafts- und Sozialwissenschaften	F i	168	56	55	55	2	—	—	—	—
	w	115	37	38	40	—	—	—	—	—
	H i	168	56	54	54	4	—	—	—	—
	w	115	37	37	39	2	—	—	—	—
<b>Fächergruppen zusammen</b>	F i	168	56	55	55	2	—	—	—	—
	w	115	37	38	40	—	—	—	—	—
	H i	168	56	54	54	4	—	—	—	—
	w	115	37	37	39	2	—	—	—	—

**6 Studierende im Wintersemester 2017/2018 nach Fächergruppen, Fach- und Hochschulsesemestern, Hochschularten und Hochschulen**

Fächergruppe des 1. Studienfaches — F - Fachsemester H - Hochschulsemester i - insgesamt w - weiblich		Studie- rende	Davon im ... Semester							
			1. oder 2.	3. oder 4.	5. oder 6.	7. oder 8.	9. oder 10.	11. oder 12.	13. oder 14.	15. oder höheren
<b>Hochschulen insgesamt</b>										
Geisteswissenschaften	F i	24 195	7 235	5 446	4 306	2 826	1 464	1 028	679	1 211
	w	15 548	4 790	3 572	2 812	1 802	873	614	406	679
	H i	24 195	3 899	2 406	2 212	2 274	2 201	2 182	1 975	7 046
	w	15 548	2 628	1 625	1 464	1 538	1 430	1 428	1 241	4 194
Sport	F i	1 192	362	281	213	130	101	43	16	46
	w	403	136	105	71	38	30	10	2	11
	H i	1 192	161	134	109	148	146	143	115	236
	w	403	64	52	35	45	62	51	32	62
Rechts-, Wirtschafts- und Sozialwissenschaften	F i	63 893	21 123	17 001	12 357	6 711	2 972	1 576	845	1 308
	w	37 477	12 661	9 957	7 405	3 954	1 612	821	446	621
	H i	63 893	13 677	10 971	9 398	7 858	6 266	4 852	3 338	7 533
	w	37 477	8 170	6 449	5 599	4 754	3 713	2 851	1 866	4 075
Mathematik, Naturwissenschaften	F i	19 448	6 457	4 273	3 411	2 308	1 261	627	398	713
	w	8 371	2 915	1 924	1 468	947	538	239	134	206
	H i	19 448	3 533	2 274	1 825	1 818	1 758	1 698	1 579	4 963
	w	8 371	1 581	1 050	828	785	797	710	603	2 017
Humanmedizin/Gesundheits- wissenschaften	F i	10 765	2 657	2 295	1 756	1 320	975	825	584	353
	w	6 975	1 697	1 480	1 208	904	616	490	378	202
	H i	10 765	1 599	1 470	1 379	1 282	1 065	1 010	961	1 999
	w	6 975	1 080	985	956	874	705	648	550	1 177
Agrar-, Forst- und Ernährungs- wissenschaften, Veterinärmedizin	F i	4 579	1 185	1 071	810	531	419	275	99	189
	w	2 835	717	646	492	344	265	198	67	106
	H i	4 579	668	618	549	503	485	430	345	981
	w	2 835	402	372	342	298	299	281	219	622
Ingenieurwissenschaften	F i	50 519	15 780	12 269	9 487	5 576	2 867	1 548	841	2 151
	w	13 893	4 630	3 498	2 625	1 580	691	329	162	378
	H i	50 519	8 732	7 352	6 393	5 279	5 136	4 748	3 818	9 061
	w	13 893	2 549	2 091	1 836	1 501	1 477	1 266	946	2 227
Kunst, Kunstwissenschaft	F i	11 754	3 544	2 882	2 281	1 614	721	312	180	220
	w	7 378	2 268	1 800	1 461	996	418	197	107	131
	H i	11 754	2 182	1 845	1 669	1 545	1 177	907	738	1 691
	w	7 378	1 374	1 120	1 027	973	732	589	456	1 107
Außerhalb der Studien- bereichsgliederung	F i	1 589	460	381	305	224	84	50	42	43
	w	989	288	244	200	147	44	22	22	22
	H i	1 589	187	153	167	193	187	159	154	389
	w	989	119	100	106	130	114	113	88	219
<b>Fächergruppen insgesamt</b>	F i	187 934	58 803	45 899	34 926	21 240	10 864	6 284	3 684	6 234
	w	93 869	30 102	23 226	17 742	10 712	5 087	2 920	1 724	2 356
	H i	187 934	34 638	27 223	23 701	20 900	18 421	16 129	13 023	33 899
	w	93 869	17 967	13 844	12 193	10 898	9 329	7 937	6 001	15 700

## 7 Studierende und Studienanfänger im Wintersemester 2017/2018 nach Hochschularten und Altersgruppen

Alter bei Semesterbeginn — i - insgesamt w - weiblich	Studie- rende	Davon						
		Deutsche			Ausländer			
		insgesamt	darunter Studienanfänger und zwar im		insgesamt	darunter Studienanfänger und zwar im		
			1. Hoch- schul- semester	1. Fach- semester		1. Hoch- schul- semester	1. Fach- semester	
Universitäten								
unter 20 Jahre	i	10 485	9 271	6 201	6 708	1 214	916	872
	w	5 481	4 775	3 217	3 476	706	535	502
20 bis unter 25 Jahre	i	43 546	34 343	3 461	8 785	9 203	3 919	3 603
	w	22 966	17 889	1 864	4 814	5 077	2 176	1 986
25 bis unter 30 Jahre	i	39 215	31 038	775	5 003	8 177	1 487	1 887
	w	19 410	15 242	421	2 657	4 168	746	977
30 bis unter 35 Jahre	i	17 205	13 247	234	1 422	3 958	475	637
	w	8 137	6 170	124	758	1 967	226	322
35 Jahre und älter	i	13 209	10 417	173	1 189	2 792	266	412
	w	6 251	4 883	94	600	1 368	119	188
Kunsthochschulen								
unter 20 Jahre	i	341	219	126	153	122	57	58
	w	210	134	72	86	76	38	38
20 bis unter 25 Jahre	i	2 043	1 302	130	359	741	228	255
	w	1 180	764	73	214	416	135	155
25 bis unter 30 Jahre	i	2 088	1 274	32	280	814	137	204
	w	1 220	730	21	180	490	77	121
30 bis unter 35 Jahre	i	689	378	5	60	311	51	70
	w	398	222	4	42	176	19	36
35 Jahre und älter	i	354	246	5	35	108	15	18
	w	233	160	3	17	73	11	13
Fachhochschulen (ohne Verwaltungsfachhochschulen)								
unter 20 Jahre	i	4 314	3 880	2 583	2 760	434	308	325
	w	2 333	2 077	1 374	1 464	256	186	195
20 bis unter 25 Jahre	i	24 506	19 953	2 795	4 741	4 553	1 628	1 786
	w	12 734	10 399	1 415	2 366	2 335	849	912
25 bis unter 30 Jahre	i	18 084	14 823	821	2 249	3 261	674	833
	w	7 975	6 559	386	979	1 416	298	367
30 bis unter 35 Jahre	i	7 099	6 060	311	796	1 039	187	248
	w	2 995	2 501	132	336	494	98	125
35 Jahre und älter	i	4 233	3 688	197	547	545	97	119
	w	1 994	1 721	102	270	273	48	57
Verwaltungsfachhochschulen								
unter 20 Jahre	i	118	118	85	87	–	–	–
	w	85	85	63	64	–	–	–
20 bis unter 25 Jahre	i	270	269	57	75	1	–	–
	w	190	190	33	42	–	–	–
25 bis unter 30 Jahre	i	71	71	12	20	–	–	–
	w	38	38	6	10	–	–	–
30 bis unter 35 Jahre	i	43	42	11	12	1	–	–
	w	24	23	5	6	1	–	–
35 Jahre und älter	i	21	21	7	7	–	–	–
	w	15	15	6	6	–	–	–

## 7 Studierende und Studienanfänger im Wintersemester 2017/2018 nach Hochschularten und Altersgruppen

Alter bei Semesterbeginn — i - insgesamt w - weiblich	Studie- rende	Davon						
		Deutsche			Ausländer			
		insgesamt	darunter Studienanfänger und zwar im		insgesamt	darunter Studienanfänger und zwar im		
			1. Hoch- schul- semester	1. Fach- semester		1. Hoch- schul- semester	1. Fach- semester	
Hochschulen insgesamt								
unter 20 Jahre	i	15 258	13 488	8 995	9 708	1 770	1 281	1 255
	w	8 109	7 071	4 726	5 090	1 038	759	735
20 bis unter 25 Jahre	i	70 365	55 867	6 443	13 960	14 498	5 775	5 644
	w	37 070	29 242	3 385	7 436	7 828	3 160	3 053
25 bis unter 30 Jahre	i	59 458	47 206	1 640	7 552	12 252	2 298	2 924
	w	28 643	22 569	834	3 826	6 074	1 121	1 465
30 bis unter 35 Jahre	i	25 036	19 727	561	2 290	5 309	713	955
	w	11 554	8 916	265	1 142	2 638	343	483
35 Jahre und älter	i	17 817	14 372	382	1 778	3 445	378	549
	w	8 493	6 779	205	893	1 714	178	258

## 8 Studierende im Wintersemester 2017/2018 nach dem Land des Erwerbs der Hochschulzugangsberechtigung und Hochschulen

Lfd. Nr.	Hochschulart Hochschule — i - insgesamt w - weiblich	Studierende	Davon Erwerb der Hochschulzugangsberechtigung in					
			Baden-Württemberg	Bayern	Berlin	Brandenburg	Bremen	Hamburg
<b>1 Universitäten</b>	i	123 660	7 335	5 894	44 359	10 868	717	1 733
	w	62 245	3 558	2 898	21 479	5 472	357	933
<b>2 darunter Ausländer</b>	i	25 344	220	141	2 812	247	28	73
	w	13 286	104	75	1 443	139	16	40
<b>3 Freie Universität</b>	i	36 771	1 659	1 461	14 395	3 100	191	533
	w	21 667	979	896	8 210	1 821	106	330
<b>4 Technische Universität</b>	i	34 718	1 268	1 286	14 925	3 262	164	399
	w	11 406	388	461	4 703	1 001	56	144
<b>5 Humboldt-Universität</b>	i	34 963	1 744	1 578	12 370	3 463	231	592
	w	19 997	953	867	6 843	1 951	126	344
<b>6 Charité-Universitätsmedizin</b>	i	7 084	396	266	2 156	717	63	96
	w	4 547	257	171	1 433	504	36	60
<b>7 ESCP Europe Wirtschaftshochschule</b>	i	550	14	19	25	2	3	11
	w	267	8	8	9	1	2	5
<b>8 ESMT European School of Management and Technology</b>	i	332	5	10	6	5	3	1
	w	115	2	2	1	1	–	–
<b>9 Hertie School of Governance</b>	i	478	23	18	14	4	3	9
	w	243	9	7	5	2	2	2
<b>10 Steinbeis-Hochschule</b>	i	7 619	2 140	1 171	244	271	44	73
	w	3 200	905	428	122	157	20	32
<b>11 International Psychoanalytic University</b>	i	579	57	62	130	28	9	12
	w	384	38	40	77	20	6	9
<b>12 Psychologische Hochschule</b>	i	341	26	23	88	16	5	7
	w	266	18	18	71	14	2	7
<b>13 Bard College, A Liberal Arts University</b>	i	225	3	–	6	–	1	–
	w	153	1	–	5	–	1	–
<b>14 Kunsthochschulen</b>	i	5 515	321	322	1 342	177	27	107
	w	3 241	182	189	801	107	17	62
<b>15 darunter Ausländer</b>	i	2 096	9	10	222	3	–	1
	w	1 231	6	8	128	3	–	1
<b>16 Universität der Künste</b>	i	3 838	239	233	902	143	23	82
	w	2 244	130	130	555	84	14	48
<b>17 Kunsthochschule Berlin-Weißensee</b>	i	831	51	57	204	21	3	15
	w	570	36	41	126	17	2	9
<b>18 Hochschule für Musik "Hanns Eisler"</b>	i	546	25	18	144	6	–	3
	w	263	12	11	66	2	–	2
<b>19 Hochschule für Schauspielkunst "Ernst Busch"</b>	i	238	6	13	92	7	1	7
	w	136	4	6	54	4	1	3
<b>20 ESMOD Internationale Kunsthochschule für Mode</b>	i	8	–	1	–	–	–	–
	w	7	–	1	–	–	–	–
<b>21 Barenboim-Said Akademie</b>	i	54	–	–	–	–	–	–
	w	21	–	–	–	–	–	–

Davon Erwerb der Hochschulzugangsberechtigung in											Lfd. Nr.
Hessen	Mecklenburg-Vorpommern	Niedersachsen	Nordrhein-Westfalen	Rheinland-Pfalz	Saarland	Sachsen	Sachsen-Anhalt	Schleswig-Holstein	Thüringen	Ausland	
3 632	2 167	5 140	8 741	1 875	439	2 260	1 722	2 039	1 314	23 425	1
1 853	1 093	2 608	4 570	920	217	1 227	945	1 013	713	12 389	
188	88	123	242	54	19	139	123	37	47	20 763	2
84	38	66	126	31	7	74	54	28	25	10 936	
1 025	611	1 487	2 416	489	132	637	524	645	368	7 098	3
619	369	888	1 436	292	74	404	328	372	230	4 313	
823	622	1 258	1 765	373	71	527	429	508	303	6 735	4
266	196	413	603	128	25	195	156	157	95	2 419	
1 058	671	1 566	2 592	544	143	718	525	617	441	6 110	5
620	373	897	1 521	302	80	411	322	341	270	3 776	
224	160	282	689	82	31	200	121	94	115	1 392	6
116	108	183	413	40	12	129	80	61	75	869	
15	2	17	22	5	–	2	3	3	1	406	7
7	–	8	11	2	–	–	2	–	–	204	
5	2	4	7	3	1	2	–	2	2	274	8
1	1	1	4	2	–	–	–	1	–	99	
8	3	15	41	5	–	5	1	5	2	322	9
4	1	7	25	2	–	2	1	2	1	171	
419	76	451	1 104	350	51	141	103	141	63	777	10
185	30	166	487	138	19	66	43	57	23	322	
30	8	35	66	13	6	16	10	18	7	72	11
18	5	25	38	8	4	10	9	17	7	53	
25	12	24	36	11	3	12	6	6	12	29	12
17	10	19	29	6	2	10	4	5	12	22	
–	–	1	3	–	1	–	–	–	–	210	13
–	–	1	3	–	1	–	–	–	–	141	
176	59	212	397	83	7	116	64	94	50	1 961	14
118	32	119	225	47	2	76	41	47	27	1 149	
9	1	11	22	1	1	2	3	2	5	1 794	15
5	–	9	15	–	–	1	2	–	3	1 050	
135	45	172	299	68	7	85	32	73	30	1 270	16
92	23	96	166	36	2	55	22	37	15	739	
28	9	23	59	13	–	22	18	9	10	289	17
21	6	18	38	9	–	16	12	6	5	208	
6	2	11	18	–	–	2	4	8	6	293	18
–	1	4	7	–	–	–	–	2	3	153	
7	3	6	20	2	–	7	10	4	4	49	19
5	2	1	13	2	–	5	7	2	4	23	
–	–	–	–	–	–	–	–	–	–	7	20
–	–	–	–	–	–	–	–	–	–	6	
–	–	–	1	–	–	–	–	–	–	53	21
–	–	–	1	–	–	–	–	–	–	20	

## 8 Studierende im Wintersemester 2017/2018 nach dem Land des Erwerbs der Hochschulzugangsberechtigung und Hochschulen

Lfd. Nr.	Hochschulart Hochschule — i - insgesamt w - weiblich	Studierende	Davon Erwerb der Hochschulzugangsberechtigung in						
			Baden-Württemberg	Bayern	Berlin	Brandenburg	Bremen	Hamburg	
22	<b>Fachhochschulen</b>	i	58 236	2 143	2 060	27 788	6 652	247	534
	<b>(ohne Verwaltungsfachhochschulen)</b>	w	28 031	1 066	1 023	12 651	3 308	123	290
23	<b>darunter Ausländer</b>	i	9 832	79	64	2 150	119	8	26
		w	4 774	39	29	1 052	67	3	13
24	Beuth Hochschule für Technik	i	12 895	380	382	8 191	1 115	37	80
		w	4 113	114	110	2 655	308	11	27
25	Hochschule für Technik und Wirtschaft	i	13 730	550	507	6 332	1 380	48	97
		w	5 344	229	239	2 258	482	24	41
26	Hochschule für Wirtschaft u. Recht	i	11 198	315	269	5367	1 657	46	110
		w	5 707	167	155	2 641	851	16	56
27	Alice Salomon Hochschule	i	3 747	169	155	1 510	394	29	59
		w	2 802	126	112	1 138	291	22	48
28	Evangelische Hochschule	i	1 353	51	39	627	252	7	14
		w	1 087	45	30	506	206	7	11
29	Katholische Hochschule für Sozialwesen	i	1 382	105	75	565	180	7	12
		w	1 063	84	64	434	136	3	10
30	SRH Hochschule, Standort Berlin	i	689	32	28	161	41	3	9
		w	312	16	14	64	17	1	4
31	Mediadesign Hochschule, Standort Berlin	i	348	19	26	102	27	3	6
		w	192	7	15	53	15	2	2
32	EBC Euro Business College Hamburg, Campus Berlin	i	261	7	5	55	28	2	1
		w	146	4	2	31	19	1	–
33	Touro College	i	149	5	–	34	10	1	1
		w	69	3	–	12	5	1	1
34	bbw Hochschule	i	1 110	19	22	573	146	5	11
		w	500	11	11	281	55	3	5
35	IB-Hochschule, Standort Berlin	i	239	10	9	130	27	–	–
		w	179	4	6	98	22	–	–
36	Hochschule f. Gesundheit und Sport, Technik und Kunst, Standort Berlin	i	620	35	79	182	56	2	7
		w	270	11	32	85	33	1	3
37	Design Akademie, SRH Hochschule für Kommunikation und Design	i	309	13	15	64	22	2	6
		w	176	9	4	39	12	2	6
38	Akkon-Hochschule	i	550	32	21	263	56	3	4
		w	304	16	7	158	44	2	2
39	Hochschule für Medien, Kommunik. und Wirtschaft, Standort Berlin	i	787	40	42	285	90	5	9
		w	519	25	27	195	53	1	5
40	DEKRA Hochschule für Medien	i	358	19	13	161	52	1	2
		w	173	9	4	79	28	1	1
41	Quadriga Hochschule	i	103	15	14	11	5	1	6
		w	50	5	4	6	4	–	2
42	SRH Hochschule der populären Künste	i	646	53	64	179	37	4	8
		w	268	16	21	83	20	1	4
43	German open Business School	i	46	–	–	29	9	–	1
		w	21	–	–	13	7	–	–



Davon Erwerb der Hochschulzugangsberechtigung in											Lfd. Nr.
Hessen	Mecklenburg-Vorpommern	Niedersachsen	Nordrhein-Westfalen	Rheinland-Pfalz	Saarland	Sachsen	Sachsen-Anhalt	Schleswig-Holstein	Thüringen	Ausland	
1 148	1 016	2 003	2 845	573	151	1 116	878	768	563	7 751	22
596	518	1 071	1 478	299	87	592	470	373	300	3 786	
51	37	44	162	29	7	58	71	34	23	6 870	23
23	17	26	79	16	3	20	27	18	17	3 325	
151	151	274	428	82	26	164	127	105	85	1 117	24
54	52	90	133	22	13	64	47	27	21	365	
258	240	436	666	126	32	231	172	156	108	2 391	25
119	98	206	324	50	20	99	73	66	57	959	
182	261	398	469	105	19	233	236	195	129	1 207	26
90	127	213	214	58	9	110	137	82	69	712	
110	85	172	243	51	17	112	74	67	64	436	27
80	71	124	179	40	10	93	50	47	50	321	
33	25	50	72	9	2	39	34	30	19	50	28
27	15	37	58	7	2	29	27	22	16	42	
32	34	48	101	20	7	58	27	16	32	63	29
25	25	35	82	16	7	39	21	10	22	50	
11	10	25	36	13	1	9	3	7	2	298	30
7	3	14	16	5	1	4	–	3	2	141	
15	3	22	38	9	1	5	6	7	7	52	31
7	2	12	24	7	1	4	3	2	3	33	
5	1	12	2	2	2	5	2	6	5	121	32
2	1	8	2	2	2	2	2	5	3	60	
1	–	3	2	2	–	–	–	–	–	90	33
1	–	2	–	1	–	–	–	–	–	43	
19	16	43	42	5	2	14	14	5	6	168	34
10	7	24	23	3	1	6	7	1	3	49	
6	4	7	12	2	–	8	5	3	3	13	35
5	4	4	9	2	–	7	4	3	3	8	
23	13	39	84	6	1	23	18	19	10	23	36
8	7	12	40	3	1	6	5	10	1	12	
12	6	21	23	4	4	7	–	3	–	107	37
4	5	13	9	2	1	6	–	2	–	62	
20	12	26	37	7	3	12	17	5	6	26	38
7	7	11	14	4	1	6	6	4	2	13	
24	11	47	48	10	2	14	7	9	10	134	39
15	7	34	36	6	2	7	5	6	6	89	
16	5	13	13	7	–	12	2	9	2	31	40
6	2	5	6	4	–	9	1	4	1	13	
9	1	12	17	3	–	1	–	2	–	6	41
3	1	7	9	2	–	1	–	2	–	4	
29	4	52	62	10	3	11	9	21	5	95	42
9	2	23	24	3	–	5	6	9	3	39	
1	1	–	1	–	–	3	1	–	–	–	43
–	–	–	–	–	–	1	–	–	–	–	

## 8 Studierende im Wintersemester 2017/2018 nach dem Land des Erwerbs der Hochschulzugangsberechtigung und Hochschulen

Lfd. Nr.	Hochschulart Hochschule — i - insgesamt w - weiblich	Studierende	Davon Erwerb der Hochschulzugangsberechtigung in						
			Baden-Württemberg	Bayern	Berlin	Brandenburg	Bremen	Hamburg	
44	Hochschule für Wirtschaft, Technik und Kultur, Standort Berlin	i	440	33	11	164	66	3	4
		w	297	17	7	112	48	3	1
45	Business School Hochschule für Management, Standort Berlin	i	920	43	47	388	125	5	13
		w	488	22	26	189	64	4	9
46	Medical School	i	1 408	63	69	613	233	7	22
		w	1 093	46	47	472	188	5	20
47	Hochschule für angewandte Pädagogik	i	126	6	6	62	20	1	–
		w	78	3	5	40	14	1	–
48	AMD Akademie für Mode & Design Idstein, Standort Berlin	i	237	16	23	34	17	3	5
		w	186	13	15	29	15	3	3
49	Bau International	i	160	2	2	36	1	1	–
		w	111	2	2	34	1	–	–
50	Hochschule Fresenius Idstein, Standort Berlin	i	145	6	6	48	17	–	5
		w	87	3	4	28	12	–	4
51	FOM Hochschule für Oekonomie und Management Essen, Standort Berlin	i	2 302	45	49	1 221	446	10	18
		w	1 285	21	19	682	258	4	8
52	Hochschule für Angewandte Wissenschaften Europa Iserlohn, Standort Berlin	i	897	34	32	189	44	6	10
		w	505	21	14	104	26	2	7
53	Internationale Hochschule Bad Honnef-Bonn, Standort Berlin	i	644	12	14	130	81	–	4
		w	354	9	9	90	62	–	3
54	Hochschule Macromedia für angewandte Wissenschaften München, Campus Berlin	i	330	8	24	65	15	4	6
		w	219	6	15	39	11	2	6
55	CODE University of Applied Sciences	i	88	5	10	15	3	1	4
		w	16	1	1	2	1	–	1
56	Hochschule für Kunst, Design und Populäre Musik in Freiburg i.Br., Standort Berlin	i	19	1	2	2	–	–	–
		w	17	1	2	1	–	–	–
57	<b>Verwaltungsfachhochschulen</b>	i	523	19	47	100	79	3	4
		w	352	16	30	67	54	3	4
58	<b>darunter Ausländer</b>	i	2	–	–	1	–	–	–
		w	1	–	–	–	–	–	–
59	Hochschule des Bundes für öffentliche Verwaltung - Fachbereich Sozialversicherung	i	355	3	6	89	76	1	2
		w	237	2	3	58	53	1	2
60	- Fachbereich Auswärtige Angelegenheiten	i	168	16	41	11	3	2	2
		w	115	14	27	9	1	2	2
61	<b>Berlin insgesamt</b>	i	187 934	9 818	8 323	73 589	17 776	994	2 378
		w	93 869	4 822	4 140	34 998	8 941	500	1 289
62	<b>darunter Ausländer</b>	i	37 274	308	215	5 185	369	36	100
		w	19 292	149	112	2 623	209	19	54

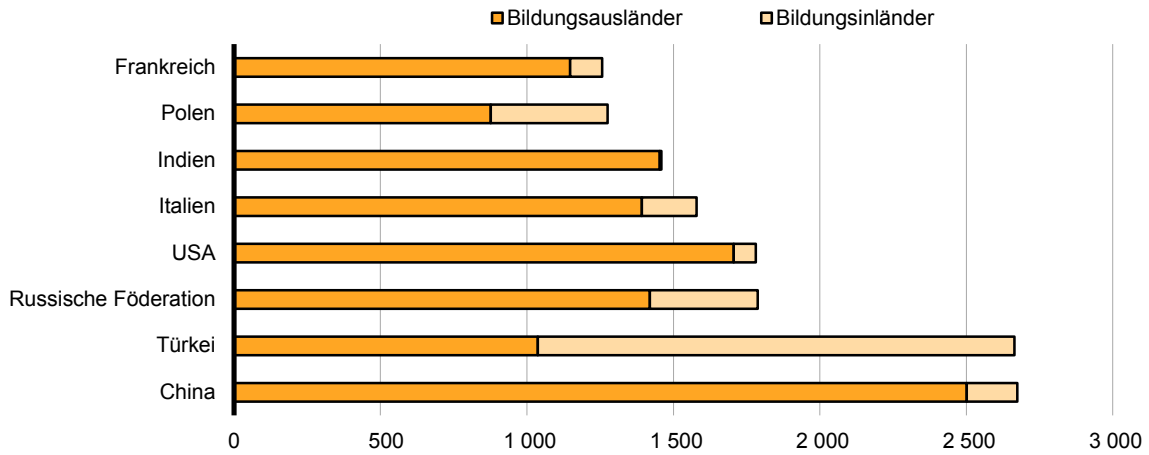
Davon Erwerb der Hochschulzugangsberechtigung in											Lfd. Nr.
Hessen	Mecklenburg-Vorpommern	Niedersachsen	Nordrhein-Westfalen	Rheinland-Pfalz	Saarland	Sachsen	Sachsen-Anhalt	Schleswig-Holstein	Thüringen	Ausland	
14	8	14	22	4	5	12	9	7	13	51	44
8	4	11	17	2	5	10	5	6	8	33	
30	19	44	70	16	3	19	14	16	3	65	45
17	10	29	42	10	–	6	10	11	–	39	
37	33	68	105	18	11	37	23	16	12	41	46
30	26	55	78	11	6	29	19	14	9	38	
2	4	8	7	–	–	4	–	3	1	2	47
–	3	3	4	–	–	1	–	2	–	2	
19	3	20	21	11	4	9	4	5	2	41	48
16	1	14	14	8	3	7	2	3	2	38	
1	–	2	–	1	–	–	–	1	–	113	49
1	–	1	–	1	–	–	–	1	–	68	
9	3	13	19	3	–	2	1	6	–	7	50
4	1	9	11	2	–	–	1	2	–	6	
35	44	74	116	18	4	44	51	23	25	79	51
24	23	42	64	10	1	23	28	11	13	54	
											52
23	7	32	44	10	1	13	9	9	5	429	
10	4	18	23	7	–	9	4	7	1	248	
7	9	9	10	10	–	8	8	9	7	326	53
3	7	7	5	8	–	5	5	6	5	130	
											54
8	3	11	24	2	1	5	5	5	–	144	
2	3	6	15	2	1	4	2	4	–	101	
5	–	7	9	6	–	2	–	2	2	17	55
1	–	1	1	1	–	–	–	–	–	6	
											56
1	–	1	2	1	–	–	–	1	–	8	
1	–	1	2	–	–	–	–	1	–	8	
14	20	28	122	3	35	14	9	10	10	6	57
10	15	19	78	2	22	13	7	6	3	3	
–	–	–	–	–	–	–	–	–	–	1	58
–	–	–	–	–	–	–	–	–	–	1	
											59
4	13	13	94	–	32	7	7	–	6	2	
3	12	10	58	–	20	7	5	–	1	2	
10	7	15	28	3	3	7	2	10	4	4	60
7	3	9	20	2	2	6	2	6	2	1	
4 970	3 262	7 383	12 105	2 534	632	3 506	2 673	2 911	1 937	33 143	61
2 577	1 658	3 817	6 351	1 268	328	1 908	1 463	1 439	1 043	17 327	
248	126	178	426	84	27	199	197	73	75	29 428	62
112	55	101	220	47	10	95	83	46	45	15 312	

## 9 Ausländische Studierende im Wintersemester 2017/2018 nach Hochschularten

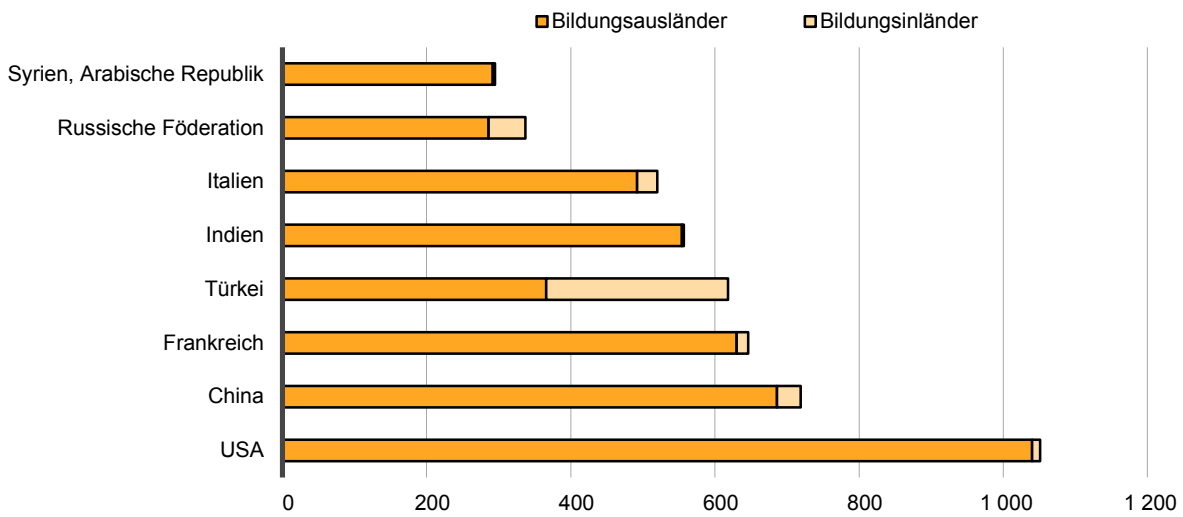
Kontinent	Ausländische Studierende		Darunter Studienanfänger und zwar im			
			1. Hochschulsesemester		1. Fachsemester	
	insgesamt	weiblich	insgesamt	weiblich	insgesamt	weiblich
<b>Universitäten</b>						
Europa	12 878	7 596	3 419	2 012	3 579	2 143
dar.: Europäische Union	8 356	4 783	2 436	1 391	2 341	1 359
Afrika	1 220	417	248	89	341	124
Amerika	3 294	1 663	1 393	763	1 247	675
Asien	7 742	3 524	1 921	901	2 162	997
Australien und Ozeanien	168	70	71	33	66	31
Staatenlos/ungeklärt/ohne Angabe	42	16	11	4	16	5
<b>Universitäten zusammen</b>	<b>25 344</b>	<b>13 286</b>	<b>7 063</b>	<b>3 802</b>	<b>7 411</b>	<b>3 975</b>
dar.: Bildungsinländer	3 384	1 808	503	286	895	512
<b>Kunsthochschulen</b>						
Europa	1 160	704	274	168	339	215
dar.: Europäische Union	832	488	210	127	253	160
Afrika	20	9	2	1	2	1
Amerika	173	87	59	30	65	34
Asien	726	423	148	78	194	110
Australien und Ozeanien	15	8	5	3	5	3
Staatenlos/ungeklärt/ohne Angabe	2	–	–	–	–	–
<b>Kunsthochschulen zusammen</b>	<b>2 096</b>	<b>1 231</b>	<b>488</b>	<b>280</b>	<b>605</b>	<b>363</b>
dar.: Bildungsinländer	300	179	28	17	43	27
<b>Fachhochschulen (ohne Verwaltungsfachhochschulen)</b>						
Europa	4 614	2 684	1 320	787	1 513	893
dar.: Europäische Union	2 426	1 439	814	503	893	554
Afrika	1 198	359	250	88	321	108
Amerika	809	450	295	169	312	176
Asien	3 134	1 252	991	416	1 125	460
Australien und Ozeanien	45	22	27	15	28	15
Staatenlos/ungeklärt/ohne Angabe	32	7	11	4	12	4
<b>Fachhochschulen zusammen</b>	<b>9 832</b>	<b>4 774</b>	<b>2 894</b>	<b>1 479</b>	<b>3 311</b>	<b>1 656</b>
dar.: Bildungsinländer	2 413	1 231	393	191	560	269
<b>Verwaltungsfachhochschulen</b>						
Europa	1	1	–	–	–	–
dar.: Europäische Union	1	1	–	–	–	–
Afrika	–	–	–	–	–	–
Amerika	–	–	–	–	–	–
Asien	1	–	–	–	–	–
Australien und Ozeanien	–	–	–	–	–	–
Staatenlos/ungeklärt/ohne Angabe	–	–	–	–	–	–
<b>Verwaltungsfachhochschulen zusammen</b>	<b>2</b>	<b>1</b>	<b>–</b>	<b>–</b>	<b>–</b>	<b>–</b>
dar.: Bildungsinländer	1	–	–	–	–	–
<b>Hochschulen insgesamt</b>						
Europa	18 653	10 985	5 013	2 967	5 431	3 251
dar.: Europäische Union	11 615	6 711	3 460	2 021	3 487	2 073
Afrika	2 438	785	500	178	664	233
Amerika	4 276	2 200	1 747	962	1 624	885
Asien	11 603	5 199	3 060	1 395	3 481	1 567
Australien und Ozeanien	228	100	103	51	99	49
Staatenlos/ungeklärt/ohne Angabe	76	23	22	8	28	9
<b>Hochschulen insgesamt</b>	<b>37 274</b>	<b>19 292</b>	<b>10 445</b>	<b>5 561</b>	<b>11 327</b>	<b>5 994</b>
dar.: Bildungsinländer	6 098	3 218	924	494	1 498	808

## Am zahlreichsten vertretene ausländische Nationalitäten im Wintersemester 2017/2018

### Studierende insgesamt



### Studienanfänger im 1. Hochschulsesemester



## 10 Studierende im Wintersemester 2017/2018 nach Fächergruppen und angestrebten Abschlüssen

Prüfungsgruppe Angestrebte Abschlussprüfung	Studierende		Davon im			
			Erststudium		weiteren Studium	
	insgesamt	weiblich	insgesamt	weiblich	insgesamt	weiblich
<b>Geisteswissenschaften</b>						
Universitärer Abschluss (ohne Lehramtsprüfungen)	17 144	11 181	9 465	6 184	7 679	4 997
Magister	33	19	23	12	10	7
Diplom (U)	104	53	47	25	57	28
Bachelor (U) - Ein-Fach-Bachelor	3 993	2 537	3 533	2 254	460	283
Bachelor (U) - Mehr-Fächer-Bachelor	6 071	4 043	5 625	3 761	446	282
Master (U) - Ein-Fach-Master	6 582	4 335	–	–	6 582	4 335
Kirchliche Prüfung	361	194	237	132	124	62
Promotion	2 102	1 188	–	–	2 102	1 188
Promotion	2 102	1 188	–	–	2 102	1 188
Lehramtsprüfungen	3 506	2 196	2 167	1 314	1 339	882
Lehramt	9	4	5	2	4	2
Lehramt Bachelor	2 410	1 475	2 162	1 312	248	163
Lehramt Master	1 087	717	–	–	1 087	717
Fachhochschulabschluss	400	299	213	146	187	153
Diplom (FH)	1	–	–	–	1	–
Bachelor (FH)	233	164	213	146	20	18
Master (FH)	166	135	–	–	166	135
Sonstige Abschlussprüfungen	1 043	684	872	593	171	91
Zertifikat	18	13	9	7	9	6
Sonstiger Abschluss in Deutschland	77	60	77	60	–	–
Abschlussprüfung im Ausland	948	611	786	526	162	85
<b>Fächergruppe zusammen</b>	<b>24 195</b>	<b>15 548</b>	<b>12 717</b>	<b>8 237</b>	<b>11 478</b>	<b>7 311</b>
<b>Sport</b>						
Universitärer Abschluss (ohne Lehramtsprüfungen)	383	146	283	102	100	44
Bachelor (U) - Ein-Fach-Bachelor	274	101	255	94	19	7
Bachelor (U) - Mehr-Fächer-Bachelor	30	9	28	8	2	1
Master (U) - Ein-Fach-Master	79	36	–	–	79	36
Promotion	18	4	–	–	18	4
Promotion	18	4	–	–	18	4
Lehramtsprüfungen	482	163	300	96	182	67
Lehramt Bachelor	321	101	300	96	21	5
Lehramt Master	161	62	–	–	161	62
Fachhochschulabschluss	301	87	174	44	127	43
Bachelor (FH)	178	45	174	44	4	1
Master (FH)	123	42	–	–	123	42
Sonstige Abschlussprüfungen	8	3	6	3	2	–
Abschlussprüfung im Ausland	6	3	6	3	–	–
Keine Abschlussprüfung angestrebt	2	–	–	–	2	–
<b>Fächergruppe zusammen</b>	<b>1 192</b>	<b>403</b>	<b>763</b>	<b>245</b>	<b>429</b>	<b>158</b>

## 10 Studierende im Wintersemester 2017/2018 nach Fächergruppen und angestrebten Abschlüssen

Prüfungsgruppe Angestrebte Abschlussprüfung	Studierende		Davon im			
			Erststudium		weiteren Studium	
	insgesamt	weiblich	insgesamt	weiblich	insgesamt	weiblich
<b>Rechts-, Wirtschafts- und Sozialwissenschaften</b>						
Universitärer Abschluss (ohne Lehramtsprüfungen)	27 465	15 263	17 334	9 396	10 131	5 867
Magister	3	3	3	3	–	–
Staatsexamen (ohne Lehramt)	5 073	2 944	4 688	2 701	385	243
Diplom (U)	77	29	75	27	2	2
Bachelor (U) - Ein-Fach-Bachelor	12 101	6 265	11 713	6 042	388	223
Bachelor (U) - Mehr-Fächer-Bachelor	882	643	855	623	27	20
Master (U) - Ein-Fach-Master	9 329	5 379	–	–	9 329	5 379
Promotion	2 306	1 182	–	–	2 306	1 182
Promotion	2 306	1 182	–	–	2 306	1 182
Lehramtsprüfungen	3 945	2 998	2 626	1 982	1 319	1 016
Lehramt	1	1	–	–	1	1
Lehramt Bachelor	2 873	2 162	2 626	1 982	247	180
Lehramt Master	1 071	835	–	–	1 071	835
Fachhochschulabschluss	28 075	16 757	21 955	13 143	6 120	3 614
Diplom (FH)	226	154	226	154	–	–
Bachelor (FH)	22 013	13 151	21 486	12 811	527	340
Master (FH)	5 566	3 256	–	–	5 566	3 256
Staatliche Laufbahnprüfung	270	196	243	178	27	18
Sonstige Abschlussprüfungen	2 102	1 277	1 631	995	471	282
Zertifikat	18	12	–	–	18	12
Sonstiger Abschluss in Deutschland	117	89	32	14	85	75
Abschlussprüfung im Ausland	1 961	1 172	1 599	981	362	191
Keine Abschlussprüfung angestrebt	6	4	–	–	6	4
<b>Fächergruppe zusammen</b>	<b>63 893</b>	<b>37 477</b>	<b>43 546</b>	<b>25 516</b>	<b>20 347</b>	<b>11 961</b>
<b>Mathematik, Naturwissenschaften</b>						
Universitärer Abschluss (ohne Lehramtsprüfungen)	13 880	5 801	9 015	3 698	4 865	2 103
Staatsexamen (ohne Lehramt)	742	502	704	474	38	28
Diplom (U)	198	54	180	52	18	2
Bachelor (U) - Ein-Fach-Bachelor	9 383	3 791	8 095	3 153	1 288	638
Bachelor (U) - Mehr-Fächer-Bachelor	38	20	36	19	2	1
Master (U) - Ein-Fach-Master	3 519	1 434	–	–	3 519	1 434
Promotion	3 068	1 362	–	–	3 068	1 362
Promotion	3 068	1 362	–	–	3 068	1 362
Lehramtsprüfungen	1 690	800	1 094	496	596	304
Lehramt	7	5	6	4	1	1
Lehramt Bachelor	1 194	551	1 088	492	106	59
Lehramt Master	489	244	–	–	489	244
Fachhochschulabschluss	591	302	420	192	171	110
Bachelor (FH)	428	197	420	192	8	5
Master (FH)	163	105	–	–	163	105
Sonstige Abschlussprüfungen	219	106	137	65	82	41
Zertifikat	11	8	–	–	11	8
Sonstiger Abschluss in Deutschland	31	20	–	–	31	20
Abschlussprüfung im Ausland	177	78	137	65	40	13
<b>Fächergruppe zusammen</b>	<b>19 448</b>	<b>8 371</b>	<b>10 666</b>	<b>4 451</b>	<b>8 782</b>	<b>3 920</b>

**10 Studierende im Wintersemester 2017/2018 nach Fächergruppen und angestrebten Abschlüssen**

Prüfungsgruppe Angestrebte Abschlussprüfung	Studierende		Davon im			
			Erststudium		weiteren Studium	
	insgesamt	weiblich	insgesamt	weiblich	insgesamt	weiblich
<b>Humanmedizin/Gesundheitswissenschaften</b>						
Universitärer Abschluss						
(ohne Lehramtsprüfungen)	7 226	4 492	5 896	3 748	1 330	744
Staatsexamen (ohne Lehramt)	5 096	3 187	4 867	3 034	229	153
Diplom (U)	16	8	15	7	1	1
Bachelor (U) - Ein-Fach-Bachelor	1 030	719	1 014	707	16	12
Master (U) - Ein-Fach-Master	1 084	578	–	–	1 084	578
Promotion	1 043	665	–	–	1 043	665
Promotion	1 043	665	–	–	1 043	665
Fachhochschulabschluss	2 393	1 760	2 129	1 570	264	190
Bachelor (FH)	2 169	1 605	2 129	1 570	40	35
Master (FH)	224	155	–	–	224	155
Sonstige Abschlussprüfungen	103	58	100	56	3	2
Sonstiger Abschluss in Deutschland	1	1	–	–	1	1
Abschlussprüfung im Ausland	100	56	100	56	–	–
Keine Abschlussprüfung angestrebt	2	1	–	–	2	1
<b>Fächergruppe zusammen</b>	<b>10 765</b>	<b>6 975</b>	<b>8 125</b>	<b>5 374</b>	<b>2 640</b>	<b>1 601</b>
<b>Agrar-, Forst- und Ernährungswissenschaften, Veterinärmedizin</b>						
Universitärer Abschluss						
(ohne Lehramtsprüfungen)	2 874	1 888	2 125	1 450	749	438
Staatsexamen (ohne Lehramt)	1 031	869	993	836	38	33
Bachelor (U) - Ein-Fach-Bachelor	1 044	563	997	537	47	26
Bachelor (U) - Mehr-Fächer-Bachelor	164	90	135	77	29	13
Master (U) - Ein-Fach-Master	635	366	–	–	635	366
Promotion	673	462	–	–	673	462
Promotion	673	462	–	–	673	462
Lehramtsprüfungen	76	43	53	29	23	14
Lehramt Bachelor	63	34	53	29	10	5
Lehramt Master	13	9	–	–	13	9
Fachhochschulabschluss	890	405	798	346	92	59
Bachelor (FH)	814	358	798	346	16	12
Master (FH)	76	47	–	–	76	47
Sonstige Abschlussprüfungen	66	37	26	15	40	22
Zertifikat	38	21	–	–	38	21
Abschlussprüfung im Ausland	28	16	26	15	2	1
<b>Fächergruppe zusammen</b>	<b>4 579</b>	<b>2 835</b>	<b>3 002</b>	<b>1 840</b>	<b>1 577</b>	<b>995</b>



## 10 Studierende im Wintersemester 2017/2018 nach Fächergruppen und angestrebten Abschlüssen

Prüfungsgruppe Angestrebte Abschlussprüfung	Studierende		Davon im			
			Erststudium		weiteren Studium	
	insgesamt	weiblich	insgesamt	weiblich	insgesamt	weiblich
<b>Ingenieurwissenschaften</b>						
Universitärer Abschluss (ohne Lehramtsprüfungen)	26 174	7 077	15 968	4 114	10 206	2 963
Diplom (U)	798	143	763	134	35	9
Bachelor (U) - Ein-Fach-Bachelor	15 921	4 273	15 179	3 975	742	298
Bachelor (U) - Mehr-Fächer-Bachelor	28	7	26	5	2	2
Master (U) - Ein-Fach-Master	9 427	2 654	–	–	9 427	2 654
Promotion	1 851	564	–	–	1 851	564
Promotion	1 851	564	–	–	1 851	564
Lehramtsprüfungen	520	201	339	119	181	82
Lehramt	6	2	2	1	4	1
Lehramt Bachelor	377	137	337	118	40	19
Lehramt Master	137	62	–	–	137	62
Künstlerischer Abschluss	318	142	197	90	121	52
Diplom (KH)	1	–	1	–	–	–
Bachelor (KH)	218	96	196	90	22	6
Master (KH)	99	46	–	–	99	46
Fachhochschulabschluss	21 200	5 720	15 325	4 072	5 875	1 648
Bachelor (FH)	15 644	4 230	15 314	4 072	330	158
Master (FH)	5 544	1 490	–	–	5 544	1 490
Sonstiger FH-Abschluss	12	–	11	–	1	–
Sonstige Abschlussprüfungen	456	189	383	161	73	28
Zertifikat	2	1	–	–	2	1
Sonstiger Abschluss in Deutschland	57	18	–	–	57	18
Abschlussprüfung im Ausland	395	169	383	161	12	8
Keine Abschlussprüfung angestrebt	2	1	–	–	2	1
<b>Fächergruppe zusammen</b>	<b>50 519</b>	<b>13 893</b>	<b>32 212</b>	<b>8 556</b>	<b>18 307</b>	<b>5 337</b>
<b>Kunst, Kunstwissenschaft</b>						
Universitärer Abschluss (ohne Lehramtsprüfungen)	2 867	2 075	1 868	1 318	999	757
Magister	3	1	2	1	1	–
Bachelor (U) - Mehr-Fächer-Bachelor	1 957	1 383	1 866	1 317	91	66
Master (U) - Ein-Fach-Master	907	691	–	–	907	691
Promotion	407	281	–	–	407	281
Promotion	407	281	–	–	407	281
Lehramtsprüfungen	732	503	412	283	320	220
Lehramt Bachelor	502	349	412	283	90	66
Lehramt Master	230	154	–	–	230	154
Künstlerischer Abschluss	4 138	2 407	2 254	1 234	1 884	1 173
Diplom (KH)	308	176	255	140	53	36
Bachelor (KH)	1 819	1 012	1 640	902	179	110
Master (KH)	1 380	861	–	–	1 380	861
Meisterschüler	54	35	–	–	54	35
Bühnen-/Konzert-/Opernreifeprüfung	29	17	–	–	29	17
Sonstiger künstlerischer Abschluss	548	306	359	192	189	114
Fachhochschulabschluss	3 247	1 884	2 972	1 682	275	202
Bachelor (FH)	3 044	1 737	2 972	1 682	72	55
Master (FH)	203	147	–	–	203	147
Sonstige Abschlussprüfungen	363	228	260	155	103	73
Zertifikat	21	12	–	–	21	12
Sonstiger Abschluss in Deutschland	22	17	–	–	22	17
Abschlussprüfung im Ausland	292	181	260	155	32	26
Keine Abschlussprüfung angestrebt	28	18	–	–	28	18
<b>Fächergruppe zusammen</b>	<b>11 754</b>	<b>7 378</b>	<b>7 766</b>	<b>4 672</b>	<b>3 988</b>	<b>2 706</b>

## 10 Studierende im Wintersemester 2017/2018 nach Fächergruppen und angestrebten Abschlüssen

Prüfungsgruppe Angestrebte Abschlussprüfung	Studierende		Davon im			
			Erststudium		weiteren Studium	
	insgesamt	weiblich	insgesamt	weiblich	insgesamt	weiblich
Außerhalb der Studienbereichsgliederung						
Universitärer Abschluss (ohne Lehramtsprüfungen)	2	1	2	1	–	–
Magister	2	1	2	1	–	–
Promotion	1	–	–	–	1	–
Promotion	1	–	–	–	1	–
Lehramtsprüfungen	1 572	979	928	570	644	409
Lehramt Bachelor	1 069	666	928	570	141	96
Lehramt Master	503	313	–	–	503	313
Sonstige Abschlussprüfungen	14	9	14	9	–	–
Abschlussprüfung im Ausland	14	9	14	9	–	–
<b>Fächergruppe zusammen</b>	<b>1 589</b>	<b>989</b>	<b>944</b>	<b>580</b>	<b>645</b>	<b>409</b>
Fächergruppen insgesamt						
Universitärer Abschluss (ohne Lehramtsprüfungen)	98 015	47 924	61 956	30 011	36 059	17 913
Magister	41	24	30	17	11	7
Staatsexamen (ohne Lehramt)	11 942	7 502	11 252	7 045	690	457
Diplom (U)	1 193	287	1 080	245	113	42
Bachelor (U) - Ein-Fach-Bachelor	43 746	18 249	40 786	16 762	2 960	1 487
Bachelor (U) - Mehr-Fächer-Bachelor	9 170	6 195	8 571	5 810	599	385
Master (U) - Ein-Fach-Master	31 562	15 473	–	–	31 562	15 473
Kirchliche Prüfung	361	194	237	132	124	62
Promotion	11 469	5 708	–	–	11 469	5 708
Promotion	11 469	5 708	–	–	11 469	5 708
Lehramtsprüfungen	12 523	7 883	7 919	4 889	4 604	2 994
Lehramt	23	12	13	7	10	5
Lehramt Bachelor	8 809	5 475	7 906	4 882	903	593
Lehramt Master	3 691	2 396	–	–	3 691	2 396
Künstlerischer Abschluss	4 456	2 549	2 451	1 324	2 005	1 225
Diplom (KH)	309	176	256	140	53	36
Bachelor (KH)	2 037	1 108	1 836	992	201	116
Master (KH)	1 479	907	–	–	1 479	907
Meisterschüler	54	35	–	–	54	35
Bühnen-/Konzert-/Opernreifeprüfung	29	17	–	–	29	17
Sonstiger künstlerischer Abschluss	548	306	359	192	189	114
Fachhochschulabschluss	57 097	27 214	43 986	21 195	13 111	6 019
Diplom (FH)	227	154	226	154	1	–
Bachelor (FH)	44 523	21 487	43 506	20 863	1 017	624
Master (FH)	12 065	5 377	–	–	12 065	5 377
Staatliche Laufbahnprüfung	270	196	243	178	27	18
Sonstiger FH-Abschluss	12	–	11	–	1	–
Sonstige Abschlussprüfungen	4 374	2 591	3 429	2 052	945	539
Zertifikat	108	67	9	7	99	60
Sonstiger Abschluss in Deutschland	305	205	109	74	196	131
Abschlussprüfung im Ausland	3 921	2 295	3 311	1 971	610	324
Keine Abschlussprüfung angestrebt	40	24	–	–	40	24
<b>Fächergruppen insgesamt</b>	<b>187 934</b>	<b>93 869</b>	<b>119 741</b>	<b>59 471</b>	<b>68 193</b>	<b>34 398</b>

**11 Gasthörer im Wintersemester 2017/2018 nach Fächer- und Altersgruppen**

Fächergruppe — i - insgesamt w - weiblich		Insgesamt	Davon in der Altersgruppe von ... bis unter ... Jahren						ohne Angabe
			unter 20	20 bis 30	30 bis 40	40 bis 50	50 bis 60	60 und älter	
Geisteswissenschaften	i	74	1	4	4	7	13	45	–
	w	41	–	3	4	5	7	22	–
Sport	i	–	–	–	–	–	–	–	–
	w	–	–	–	–	–	–	–	–
Rechts-, Wirtschafts- und Sozialwissenschaften	i	205	4	91	77	18	7	8	–
	w	112	3	47	38	12	7	5	–
Mathematik, Naturwissenschaften	i	6	–	–	2	1	–	3	–
	w	1	–	–	–	–	–	1	–
Humanmedizin/Gesundheitswissenschaften	i	5	–	1	3	–	1	–	–
	w	5	–	1	3	–	1	–	–
Agrar-, Forst- und Ernährungswissenschaften, Veterinärmedizin	i	16	–	1	–	1	1	13	–
	w	9	–	–	–	–	1	8	–
Ingenieurwissenschaften	i	33	–	4	7	3	3	16	–
	w	20	–	1	4	3	1	11	–
Kunst, Kunstwissenschaft	i	63	2	19	20	4	3	15	–
	w	40	1	14	11	2	2	10	–
Sonstige Fachrichtungen	i	23	–	1	1	–	1	20	–
	w	15	–	1	–	–	–	14	–
<b>Fächergruppen insgesamt</b>	i	<b>425</b>	<b>7</b>	<b>121</b>	<b>114</b>	<b>34</b>	<b>29</b>	<b>120</b>	<b>–</b>
	w	<b>243</b>	<b>4</b>	<b>67</b>	<b>60</b>	<b>22</b>	<b>19</b>	<b>71</b>	<b>–</b>

## Anlagen

### 1 Zuordnung der Studienbereiche zu den Fächergruppen

Fächergruppe Studienbereich	Fächergruppe Studienbereich
<p><b>Geisteswissenschaften</b></p> <p>Geisteswissenschaften allgemein            Evangelische Theologie, - Religionslehre            Katholische Theologie, - Religionslehre            Philosophie            Geschichte            Bibliothekswissenschaft, Dokumentation            Allgemeine und vergleichende Literatur- und Sprachwissenschaft            Altphilologie (klassische Philologie), Neugriechisch            Germanistik (Deutsch, germanische Sprachen ohne Anglistik)            Anglistik, Amerikanistik            Romanistik            Slawistik, Baltistik, Finno-Ugristik            Außereuropäische Sprach- und Kulturwissenschaften            Kulturwissenschaften i. e. S.            Islamische Studien</p> <p><b>Sport</b></p> <p>Sport, Sportwissenschaft</p> <p><b>Rechts-, Wirtschafts- und Sozialwissenschaften</b></p> <p>Rechts-, Wirtschafts- und Sozialwissenschaften allgemein            Regionalwissenschaften            Politikwissenschaften            Sozialwissenschaften            Sozialwesen            Rechtswissenschaften            Verwaltungswissenschaften            Wirtschaftswissenschaften            Wirtschaftsingenieurwesen (Schwerpunkt Wirtschaftswissenschaften)            Psychologie            Erziehungswissenschaften</p> <p><b>Mathematik, Naturwissenschaften</b></p> <p>Mathematik, Naturwissenschaften allgemein            Mathematik            Physik, Astronomie            Chemie            Pharmazie            Biologie            Geowissenschaften (ohne Geographie)            Geographie</p>	<p><b>Humanmedizin/Gesundheitswissenschaften</b></p> <p>Gesundheitswissenschaften allgemein            Humanmedizin (ohne Zahnmedizin)            Zahnmedizin</p> <p><b>Agrar-, Forst- und Ernährungswissenschaften, Veterinärmedizin</b></p> <p>Veterinärmedizin            Landespflege, Umweltgestaltung            Agrarwissenschaften, Lebensmittel- und Getränketechnologie            Forstwissenschaft, Holzwirtschaft            Ernährungs- und Haushaltswissenschaften</p> <p><b>Ingenieurwissenschaften</b></p> <p>Ingenieurwissenschaften allgemein            Bergbau, Hüttenwesen            Maschinenbau/Verfahrenstechnik            Elektrotechnik und Informationstechnik            Verkehrstechnik, Nautik            Architektur, Innenarchitektur            Raumplanung            Bauingenieurwesen            Vermessungswesen            Wirtschaftsingenieurwesen (Schwerpunkt Ingenieurwissenschaften)            Informatik            Materialwissenschaft und Werkstofftechnik</p> <p><b>Kunst, Kunstwissenschaft</b></p> <p>Kunst, Kunstwissenschaft allgemein            Bildende Kunst            Gestaltung            Darstellende Kunst, Film und Fernsehen, Theaterwissenschaften            Musik, Musikwissenschaft</p> <p><b>Außerhalb der Studienbereichsgliederung</b></p>

## 2 Hochschulen in Berlin nach der Trägerschaft

Hochschule	Trägerschaft	
	öffentlicher/ freier Träger	Träger
<b>Universitäten</b>		
Freie Universität	öffentlich	Land Berlin
Technische Universität	öffentlich	Land Berlin
Humboldt-Universität	öffentlich	Land Berlin
Charité-Universitätsmedizin	öffentlich	Land Berlin
ESCP Europe Wirtschaftshochschule	freier Träger	privat
ESMT European School of Management and Technology	freier Träger	privat
Hertie School of Governance	freier Träger	privat
Steinbeis-Hochschule	freier Träger	privat
International Psychoanalytic University	freier Träger	privat
Psychologische Hochschule Berlin	freier Träger	privat
Bard College, A Liberal Arts University	freier Träger	privat
<b>Kunsthochschulen</b>		
Universität der Künste	öffentlich	Land Berlin
Kunsthochschule Berlin-Weißensee	öffentlich	Land Berlin
Hochschule für Musik "Hanns Eisler"	öffentlich	Land Berlin
Hochschule für Schauspielkunst "Ernst Busch"	öffentlich	Land Berlin
ESMOD Internationale Kunsthochschule für Mode	freier Träger	privat
Barenboim-Said Akademie	freier Träger	privat
<b>Fachhochschulen (ohne Verwaltungs-FH)</b>		
Beuth Hochschule für Technik	öffentlich	Land Berlin
Hochschule für Technik und Wirtschaft	öffentlich	Land Berlin
Hochschule für Wirtschaft und Recht	öffentlich	Land Berlin
Alice Salomon Hochschule	öffentlich	Land Berlin
Evangelische Hochschule	freier Träger	Kirche
Katholische Hochschule für Sozialwesen	freier Träger	Kirche
SRH Hochschule, Standort Berlin	freier Träger	privat
Mediadesign Hochschule, Standort Berlin	freier Träger	privat
EBC Euro Business College Hamburg, Campus Berlin	freier Träger	privat
Touro College	freier Träger	privat
bbw Hochschule	freier Träger	privat
IB-Hochschule, Standort Berlin	freier Träger	privat
Hochschule für Gesundheit und Sport, Technik und Kunst, Standort Berlin	freier Träger	privat
Design Akademie, SRH Hochschule für Kommunikation und Design	freier Träger	privat
Akkon-Hochschule	freier Träger	privat
Hochschule für Medien, Kommunikation und Wirtschaft, Standort Berlin	freier Träger	privat
DEKRA Hochschule für Medien	freier Träger	privat
Quadriga Hochschule	freier Träger	privat
SRH Hochschule der populären Künste	freier Träger	privat
German open Business School	freier Träger	privat
Hochschule für Wirtschaft, Technik und Kultur, Standort Berlin	freier Träger	privat
Business School Hochschule für Management, Standort Berlin	freier Träger	privat
Medical School	freier Träger	privat
Hochschule für angewandte Pädagogik	freier Träger	privat
AMD Akademie für Mode & Design Idstein, Standort Berlin	freier Träger	privat
Bau International	freier Träger	privat
Hochschule Fresenius Idstein, Standort Berlin	freier Träger	privat
FOM Hochschule für Oekonomie und Management Essen, Standort Berlin	freier Träger	privat
Hochschule für Angewandte Wissenschaften Europa Iserlohn, Standort Berlin	freier Träger	privat
Internationale Hochschule Bad Honnef-Bonn, Standort Berlin	freier Träger	privat
Hochschule Macromedia für angewandte Wissenschaften München, Campus Berlin	freier Träger	privat
CODE University of Applied Sciences	freier Träger	privat
Hochschule für Kunst, Design und Populäre Musik in Freiburg i.Br., Standort Berlin	freier Träger	privat
<b>Verwaltungsfachhochschulen</b>		
Hochschule des Bundes für öffentliche Verwaltung	öffentlich	Bund
- Fachbereich Sozialversicherung		
- Fachbereich Auswärtige Angelegenheiten		

## Das Amt für Statistik Berlin-Brandenburg

Das Amt für Statistik Berlin-Brandenburg ist für beide Länder die zentrale Dienstleistungseinrichtung auf dem Gebiet der amtlichen Statistik. Das Amt erbringt Serviceleistungen im Bereich Information und Analyse für die breite Öffentlichkeit, für alle gesellschaftlichen Gruppen sowie für Kunden aus Verwaltung und Politik, Wirtschaft und Wissenschaft. Kerngeschäft des Amtes ist die Durchführung der gesetzlich angeordneten amtlichen Statistiken für Berlin und Brandenburg. Das Amt erhebt die Daten, bereitet sie auf, interpretiert und analysiert sie und veröffentlicht die Ergebnisse. Die Grundversorgung aller Nutzer mit statistischen Informationen erfolgt unentgeltlich, im Wesentlichen über das Internet und den Informationsservice. Daneben werden nachfrage- und zielgruppenorientierte Standardauswertungen zu Festpreisen angeboten. Kundenspezifische Aufbereitung / Beratung zu kostendeckenden Preisen ergänzt das Spektrum der Informationsbereitstellung.

### Amtliche Statistik im Verbund

Die Statistiken werden bundesweit nach einheitlichen Konzepten, Methoden und Verfahren arbeitsteilig erstellt. Die statistischen Ämter der Länder sind dabei grundsätzlich für die Durchführung der Erhebungen, für die Aufbereitung und Veröffentlichung der Länderergebnisse zuständig. Durch diese Kooperation in einem „Statistikverbund“ entstehen für alle Länder vergleichbare und zu einem Bundesergebnis zusammenführbare Erhebungsergebnisse.

## Produkte und Dienstleistungen

### Informationsservice

[info@statistik-bbb.de](mailto:info@statistik-bbb.de)  
mit statistischen Informationen für jedermann und Beratung sowie maßgeschneiderte Aufbereitungen von Daten über Berlin und Brandenburg. Auskunft, Beratung, Pressedienst sowie Fachbibliothek.

### Standort Potsdam

Steinstraße 104 - 106, 14480 Potsdam  
Tel. 0331 8173 - 1777  
Fax 030 9028 - 4091  
Mo – Do 9 – 15 Uhr, Fr 9 – 14 Uhr

### Standort Berlin

Alt-Friedrichsfelde 60, 10315 Berlin  
Bibliothek  
Tel. 030 9021 - 3540  
Mo – Do 9 – 15 Uhr, Fr 9 – 14 Uhr

### Internet-Angebot

[www.statistik-berlin-brandenburg.de](http://www.statistik-berlin-brandenburg.de)  
mit aktuellen Daten, Pressemitteilungen, Statistischen Berichten zum kostenlosen Herunterladen, regionalstatistischen Informationen, Wahlstatistiken und -analysen sowie einem Überblick über das gesamte Leistungsspektrum des Amtes.

### Statistische Jahrbücher

mit einer Vielzahl von Tabellen aus nahezu allen Arbeitsgebieten der amtlichen Statistik.

### Statistische Berichte

mit Ergebnissen der einzelnen Statistiken in Tabellen in tiefer sachlicher Gliederung und Grafiken zur Veranschaulichung von Entwicklungen und Strukturen.

## Datenangebot aus dem Sachgebiet

### Informationen zu dieser Veröffentlichung

Referat 14  
Tel. 0331 8173 - 1144  
Fax 0331 8173 - 1911  
[hochschulen@statistik-bbb.de](mailto:hochschulen@statistik-bbb.de)

### Weitere Veröffentlichungen zum Thema

#### Statistische Berichte:

- Studierende an Hochschulen  
B III 2 – jährlich  
B III 6 – jährlich  
B III 8 – jährlich
- Akademische und staatliche Abschlussprüfungen  
B III 3 – jährlich  
B III 5 – jährlich
- Personal an Hochschulen  
B III 4 – jährlich