

# Statistischer Bericht

D I 1 – m 01 / 15

┌ Gewerbeanzeigen  
im **Land Berlin**  
**Januar 2015**

## Impressum

**Statistischer Bericht**  
D I 1 – m 01 / 15

Erscheinungsfolge: monatlich  
Erschienen im **April 2015**

## Herausgeber

**Amt für Statistik** Berlin-Brandenburg  
Behlertstraße 3a  
14467 Potsdam  
info@statistik-bbb.de  
www.statistik-berlin-brandenburg.de

Tel. 0331 8173 - 1777  
Fax 030 9028 - 4091

## Zeichenerklärung

- 0 weniger als die Hälfte von 1  
in der letzten besetzten Stelle,  
jedoch mehr als nichts
- nichts vorhanden
- ... Angabe fällt später an
- ( ) Aussagewert ist eingeschränkt
- / Zahlenwert nicht sicher genug
- Zahlenwert unbekannt oder  
geheim zu halten
- x Tabellenfach gesperrt
- p vorläufige Zahl
- r berichtigte Zahl
- s geschätzte Zahl

**Amt für Statistik** Berlin-Brandenburg,  
Potsdam, 2015



*Dieses Werk ist unter einer Creative Commons Lizenz  
vom Typ Namensnennung 3.0 Deutschland zugänglich.  
Um eine Kopie dieser Lizenz einzusehen, konsultieren Sie  
<http://creativecommons.org/licenses/by/3.0/de/>*

**Inhaltsverzeichnis**

	Seite		Seite
<b>Vorbemerkungen</b>	<b>4</b>		
<b>Grafiken</b>			
1 Gewerbeanmeldungen und Betriebsgründungen in Berlin seit Januar 2012.....	7		
2 Gewerbeabmeldungen und Betriebsaufgaben in Berlin seit Januar 2012.....	7		
3 Betriebsgründungen und -aufgaben in Berlin im Januar 2015 nach Wirtschaftsabschnitten.....	8		
4 Gewerbe- und Gewerbeabmeldungen in Berlin im Januar 2015 nach Bezirken.....	8		
<b>Tabellen</b>			
Übersicht: Gewerbeanzeigen in Berlin von 1997 bis Januar 2015.....	9	7 Vollständige Aufgaben sowie Gewerbetreibende in Berlin im Januar 2015 nach Wirtschaftsbereichen.....	19
1 Gewerbeanmeldungen in Berlin im Januar 2015 nach Wirtschaftsbereichen.....	10	8 Vollständige Aufgaben sowie Gewerbetreibende in Berlin im Januar 2015 nach der Rechtsform und bei Einzelunternehmen nach Geschlecht und Staatsangehörigkeit.....	21
2 Gewerbeanmeldungen in Berlin im Januar 2015 nach Art der Niederlassung, der Rechtsform und bei Einzelunternehmen nach Geschlecht und Staatsangehörigkeit.....	12	9 Gewerbeanmeldungen in Berlin im Januar 2015 nach Wirtschaftsabschnitten und Bezirken.....	22
3 Neugründungen sowie Gewerbetreibende in Berlin im Januar 2015 nach Wirtschaftsbereichen .....	13	10 Gewerbeabmeldungen in Berlin im Januar 2015 nach Wirtschaftsabschnitten und Bezirken.....	22
4 Neugründungen sowie Gewerbetreibende in Berlin im Januar 2015 nach der Rechtsform und bei Einzelunternehmen nach Geschlecht und Staatsangehörigkeit.....	15		
5 Gewerbeabmeldungen in Berlin im Januar 2015 nach Wirtschaftsbereichen.....	16		
6 Gewerbeabmeldungen in Berlin im Januar 2015 nach Art der Niederlassung, der Rechtsform und bei Einzelunternehmen nach Geschlecht und Staatsangehörigkeit.....	18		

## Vorbemerkungen

### Allgemeine Angaben zur Statistik

- **Bezeichnung der Statistik**

Gewerbeanzeigenstatistik, EVAS-Nr.: 523 11

- **Berichtszeitraum**

monatlich

- **Erhebungstermin**

laufend

- **Periodizität**

seit 1996 monatlich

- **regionale Gliederung**

Berlin und Bezirke in Standardveröffentlichungen

- **Grundgesamtheit**

Gewerbetreibende

- **Erhebungseinheiten**

Alle juristischen und alle natürlichen Personen, die nach § 14 Gewerbeordnung verpflichtet sind, Aufnahme, Änderung oder Aufgabe einer gewerblichen Tätigkeit der zuständigen Behörde anzuzeigen.

- **Rechtsgrundlagen**

Gewerbeordnung (GewO) vom 1. Januar 1987 (BGBl. I S. 425), in der geltenden Fassung.  
Gesetz über die Statistik für Bundeszwecke (Bundesstatistikgesetz - BStatG) vom 22. Januar 1987 (BGBl. I S. 462, 565), in der geltenden Fassung.

- **Geheimhaltung und Datenschutz**

Die erhobenen Einzelangaben werden nach § 16 Bundesstatistikgesetz grundsätzlich geheim gehalten. Nur in ausdrücklich gesetzlichen Ausnahmefällen dürfen Einzelangaben übermittelt werden. Die Namen und Adressen der Befragten werden in keinem Fall an Dritte weitergegeben. Nach § 16 Abs. 6 Bundesstatistikgesetz ist es möglich, den Hochschulen oder sonstigen Einrichtungen mit der Aufgabe unabhängiger wissenschaftlicher Forschung für die Durchführung wissenschaftlicher Vorhaben Einzelangaben dann zur Verfügung zu stellen, wenn diese so anonymisiert sind, dass sie nur mit einem unverhältnismäßig großen Aufwand an Zeit, Kosten und Arbeitskraft dem Befragten oder Betroffenen zugeordnet werden können. Die Pflicht zur Geheimhaltung besteht auch für Personen, die Empfänger von Einzelangaben sind.

### Zweck und Ziele der Statistik

- **Erhebungsinhalte**

Die Gewerbeanzeigenstatistik liefert Informationen über die Zahl der Gewerbean- und -abmeldungen nach Wirtschaftsbereichen, Rechtsformen, Zahl der tätigen Personen und Bundesländern. Außerdem werden Geschlecht und Staatsangehörigkeit der Gewerbetreibenden ermittelt. Die An- und Abmeldungen werden danach unterschieden, welche Gründe maßgeblich waren.

- **Zweck der Statistik**

Die Gewerbeanzeigenstatistik hat die Aufgabe, zum einen über das Meldegesehen in seiner Gesamtheit zu informieren, aber auch Existenzgründungen und Stilllegungen von Unternehmen und Betrieben statistisch abzubilden.

- **Hauptnutzer der Statistik**

Alle Bezirksverwaltungen in Berlin; Senatsverwaltung für Wirtschaft, Arbeit und Frauen; Bundesministerium für Wirtschaft; Deutsche Bundesbank; Bankgesellschaft Berlin; Industrie- und Handelskammer; Handwerkskammer; Hotel- und Gaststättenverband Berlin; Deutscher Gewerkschaftsbund; Verband der Creditreform; Institut für Mittelstandsforschung; Institut für Wirtschaftsforschung Halle; Universität Mainz; Fachhochschule für Wirtschaft; Berliner Institut für vergleichende Sozialforschung; Schülerinnen und Schüler; Studentinnen und Studenten; Medien.

- **Einbeziehung der Nutzer**

Die Tabellen entsprechen dem Aufbau der Bundesveröffentlichungen. Regionale Nutzerwünsche wurden berücksichtigt.

### Erhebungsmethodik

- **Art der Datengewinnung**

Die Gewerbeanzeigenstatistik wird wie eine Sekundärstatistik auf der Basis der in der Verwaltung erstellten Gewerbemeldungen durchgeführt. Um Aufschluss über die Zahl und Art der in einem Bezirk ansässigen Gewerbebetriebe zu erhalten, sind Gewerbetreibende gesetzlich verpflichtet, meldepflichtige Vorgänge dem zuständigen Gewerbeamt anzuzeigen. Die Kopien dieser An- und Abmeldungen werden statistisch ausgewertet. Seit 2006 werden die Gewerbeummeldungen von der amtlichen Statistik nicht mehr ausgewertet.

- **Erhebungsinstrumente und Berichtsweg**

Die Meldungen der Gewerbeämter in Berlin gegenüber dem Amt für Statistik erfolgen auf elektronischem Wege.

- **Belastung der Auskunftspflichtigen**

Die Erstattung der Gewerbeanzeige dient primär den Bezirken zur Gewerbeüberwachung. Durch die Verwendung von Kopien dieser Anzeigen entsteht für die Auskunftspflichtigen durch die Statistik keinerlei zusätzliche Belastung. Gemäß Artikel 11 des Ersten Gesetzes zum Abbau bürokratischer Hemmnisse insbesondere in der mittelständischen Wirtschaft vom 22. August 2006 wurde ab September 2006 die Auswertung der Gewerbeummeldungen eingestellt.

- **Dokumentation des Fragebogens**

Die Gewerbeanzeige ist gleichzeitig das Erhebungsfeld. Diese Formulare sind Bestandteil der Gewerbeordnung. Die Anzeigenden sind verpflichtet, den Inhalt der Vordrucke zu beantworten. Bei der elektronischen Verarbeitung der Anzeigen bei den Bezirken kann vom vorgegebenen Format der Muster, jedoch nicht vom Inhalt, abgewichen werden.

### Genauigkeit

- **Qualitative Gesamtbewertung der Genauigkeit**

Die Gewerbeanzeigenstatistik ist eine Totalerhebung, die sichere Informationen über die Aufnahme, Beendigung und Änderung gewerblicher Tätigkeiten und deren Anlässe liefert. Nicht der Gewerbeordnung unterliegen – und sind daher auch nicht in die Statistik einbezogen – die Freien Berufe, die Urproduktion wie Land- und Forstwirtschaft oder Bergbau sowie die Versicherungen.

#### • Nichtstichprobenbedingte Fehler

Die Beschreibung der wirtschaftlichen Tätigkeit erschwert die genaue Zuordnung nach der Klassifikation der Wirtschaftszweige. Angesichts von ca. 90 000 Anzeigen pro Jahr in Berlin sind Rückfragen daher nur in besonderen Fällen wirtschaftlich vertretbar.

#### Aktualität und Pünktlichkeit

Gegenwärtig werden die Quartals- und Jahresergebnisse der Gewerbeanzeigenstatistik spätestens 10 Wochen nach Ende des Berichtszeitraums in Form einer Pressemitteilung veröffentlicht. Ca. 12 Wochen nach Ende des Berichtszeitraums werden die monatlichen Statistischen Berichte erstellt, der Jahresbericht und die Internetpräsenz werden im ersten Halbjahr des folgenden Kalenderjahres veröffentlicht. Die Angaben sind endgültig, eine nachträgliche Korrektur erfolgt nicht.

#### Zeitliche und räumliche Vergleichbarkeit

Die Ergebnisse können mit dem entsprechenden Vorjahreszeitraum verglichen werden. Einschränkungen gibt es vor allem bei Änderung der Systematik wie z.B. der Klassifikation der Wirtschaftszweige. Der Bericht enthält Angaben, die alle Statistischen Landesämter für ihren Bereich unter gleicher Kennziffer veröffentlichen. Durch die Neuordnung der Klassifikation der Wirtschaftszweige (WZ2003) zur WZ2008 im Jahr 2008 ist die Vergleichbarkeit zu den Vorjahren eingeschränkt.

#### Bezüge zu anderen Erhebungen

keine

#### Weitere Informationsquellen

##### • Publikationswege

Der Inhalt dieses Berichtes kann auf Wunsch auch per E-Mail versandt werden.

##### • Kontakt

Fachbereich Gewerbeanzeigen am Standort Berlin:  
Referat 34B  
Telefon 030 9021 - 3313/3823  
Telefax 030 9028 - 4029  
E-Mail: [unternehmen@statistik-bbb.de](mailto:unternehmen@statistik-bbb.de)

Fachbereich Gewerbeanzeigen am Standort Potsdam:  
Referat 34P  
Telefon 0331 8173 - 1348/1341  
Telefax 030 9028 - 4029  
E-Mail: [unternehmen@statistik-bbb.de](mailto:unternehmen@statistik-bbb.de)

##### • weiterführende Veröffentlichungen

Ergebnisse für das gesamte Bundesgebiet werden in der Fachserie 2, Reihe 5 "Unternehmen und Arbeitsstätten" des Statistischen Bundesamtes veröffentlicht.

1. Heymann, T.: Gewerbeanzeigen – In Berlin und Brandenburg; Zeitschrift für amtliche Statistik Berlin Brandenburg, Heft 5+6 /2010, S. 46.
2. Heymann, T.: 15 Jahre nach der Wende in Berlin aus statistischer Sicht; "Berliner Statistik" - Monatsschrift 2005, Heft 10, S. 363.
3. Heymann, T.: Gewerbeanzeigen in den 12 Bezirken von Berlin von 1991 bis 2002 "Berliner Statistik" - Monatsschrift 2004, Heft 1 bis Heft 12.

4. Heymann, T.: Statistik der Gewerbeanzeigen durch Änderung der Gewerbeordnung aufgewertet; "Berliner Statistik" - Monatsschrift 2003, Heft 3, S. 108.

#### Merkmale, Indizes und Klassifikationen

##### • Gewerbeanmeldungen

Die Neugründung eines Betriebes; die Wiedereröffnung eines Betriebes nach Verlegung (Zuzug); die Gründung eines Betriebes nach dem Umwandlungsgesetz; die Änderung der Rechtsform; der Eintritt von Gesellschaftern und die Übernahme durch Erbfolge, Kauf oder Pacht eines Betriebes.

##### • Gewerbeabmeldungen

Die vollständige Aufgabe eines Betriebes; die Verlagerung eines Betriebes in ein anderes Bundesland (Fortzug); die Abmeldung eines Betriebes nach dem Umwandlungsgesetz; die Änderung der Rechtsform; der Austritt von Gesellschaftern und die Übergabe durch Erbfolge, Kauf oder Pacht eines Betriebes.

##### • Gewerbeummeldungen

Die Änderung oder Erweiterung der wirtschaftlichen Tätigkeit des Betriebes; die Verlegung eines Betriebes innerhalb Berlins oder sonstige Veränderungen (Namensänderung, Nebenerwerb).

##### • Betrieb / Betriebsstätte

Die Gewerbeordnung gestattet den gleichzeitigen Betrieb eines oder verschiedener Gewerbe in einer oder mehreren Betriebs- oder Verkaufsstätten. Betriebs- oder Verkaufsstätten können Hauptniederlassungen, Zweigniederlassungen oder unselbständige Zweigstellen sein.

##### • Hauptniederlassung

Mittelpunkt des Geschäftsverkehrs eines Betriebes, der sich bei Personengesellschaften und juristischen Personen am Sitz des Unternehmens befindet. Er kann aber auch in der Wohnung des Gewerbetreibenden liegen.

##### • Zweigniederlassung

Betrieb mit selbständiger Organisation, selbständigen Betriebsmitteln und gesonderter Buchführung, dessen Leiter Geschäfte selbständig abzuschließen und durchzuführen befugt ist.

##### • Unselbständige Zweigstellen

Feste örtliche Anlagen oder Einrichtungen, die der Ausübung eines stehenden Gewerbes dienen (z.B. ein Auslieferungslager), jedoch nicht die Bedingungen einer Zweigniederlassung erfüllen.

##### • Betriebsgründung

Gründung einer Haupt-, Zweigniederlassung oder unselbständigen Zweigstelle durch eine natürliche oder juristische Person, die entweder im Handels-, Vereins- oder Genossenschaftsregister eingetragen ist oder die Handwerksseignenschaft besitzt oder mindestens einen Arbeitnehmer beschäftigt.

##### • Sonstige Neugründung

Gründung einer Hauptniederlassung durch einen Minderkaufmann (Kleingewerbe), der also in keinem Register eingetragen ist, der keine Handwerkskarte besitzt und

keine Arbeitnehmer beschäftigt. Gründung eines Gewerbes, das im Nebenerwerb betrieben wird oder Meldung der Gründung einer Niederlassung ohne Angabe von Beschäftigten.

• **Übernahme**

Umfasst den Kauf oder die Pacht eines Betriebes, den Eintritt der Erbfolge, der Rechtsformänderung sowie Gesellschaftereintritte.

• **Umwandlung**

Die Umwandlung nach dem Umwandlungsgesetz umfasst die Verschmelzung mehrerer Betriebe zu einem, die Aufspaltung eines Betriebes in mehrere Betriebe sowie die Aufspaltung oder Ausgliederung von Betriebsteilen mit dem Ziel der Neugründung.

• **Betriebsaufgabe**

Vollständige Aufgabe eines Betriebes der von einer juristischen oder natürlichen Person geführt wurde. Bei der natürlichen Person ist Voraussetzung, dass sie im Handelsregister eingetragen war oder zuletzt mindestens einen Arbeitnehmer beschäftigt hat.

• **Sonstige Stilllegung**

Vollständige Aufgabe einer Hauptniederlassung eines Kleingewerbetreibenden, der nicht im Handelsregister eingetragen war und keine Arbeitnehmer beschäftigte bzw. der ein Gewerbe im Nebenerwerb betrieb.

• **Übergabe**

Umfasst den Verkauf oder die Verpachtung eines Betriebes, den Antritt der Erbfolge, der Rechtsformänderungen sowie Gesellschafteraustritte.

• **Klassifikationen**

Statistisches Bundesamt: Klassifikation der Wirtschaftszweige mit Erläuterungen, Ausgabe 2008 (WZ2008) Wiesbaden  
AGS - Amtlicher Gemeindeschlüssel  
Katalog Rechtsformen  
Katalog des Staatsangehörigkeits- und Gebietsschlüssels  
Katalog der Registergerichtsschlüssel  
Amt für Statistik: Regionales Bezugssystem  
EVAS - Einheitliches Verzeichnis amtlicher Statistiken

• **Merkmale und Ausprägungen**

Art der Meldung:

- Anmeldung
- Abmeldung

Datum der Meldung für:

- Anmeldung
- Abmeldung

Berichtsmonat und -jahr

Gemeindeschlüssel:

- AGS - Amtlicher Gemeindeschlüssel

Registergericht:

- Schlüsselnummer
- Postleitzahl

Art des Registers:

- Handelsregister A
- Handelsregister B
- Genossenschaftsregister
- Vereinsregister
- Partnerschaftsregister

Grad der Selbständigkeit:

- Hauptniederlassung
- Zweigniederlassung
- Unselbständige Zweigstelle
- Automatenaufstellbetrieb
- Reisegewerbe

Art des Betriebes in:

- Industrie
- Handwerk
- Handel
- Sonstiges

Rechtsform:

- Katalog der Rechtsformen

Angaben zum Betrieb:

- Zahl der geschäftsführenden Gesellschafter
- Aktuelle bzw. frühere Betriebsstätte, ggf. Hauptniederlassung

Handwerkskarte:

- Nein / Ja

Anzahl tätigen Personen (Voll-, Teilzeit) bei der:

- Anmeldung
- Abmeldung

Wirtschaftliche Tätigkeit:

- WZ2008

Angaben zur Person:

- Geschlecht

Staatsangehörigkeit

- Katalog des Staatsangehörigkeits- und des Gebietsschlüssels

Tätigkeit (vorerst / zuletzt) im Nebenerwerb:

- Ja / Nein

Grund der Anmeldung:

- Neugründung
- Wiedereröffnung nach Verlegung aus einem anderen Meldebezirk
- Gründung nach dem Umwandlungsgesetz
- Wechsel der Rechtsform
- Gesellschaftereintritt
- Erbfolge / Kauf / Pacht

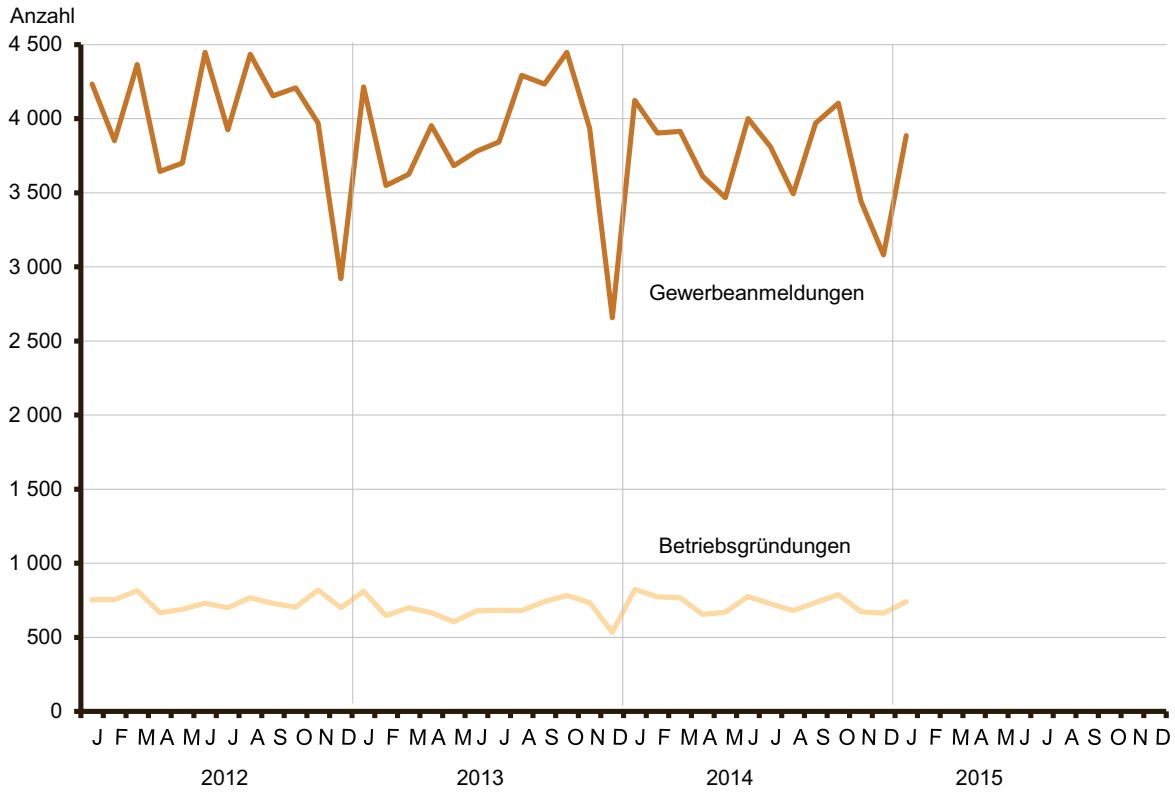
Grund der Abmeldung:

- Vollständige Aufgabe
- Verlegung in einen anderen Meldebezirk
- Aufgabe infolge des Umwandlungsgesetzes
- Wechsel der Rechtsform
- Gesellschafteraustritt
- Erbfolge / Verkauf / Verpachtung

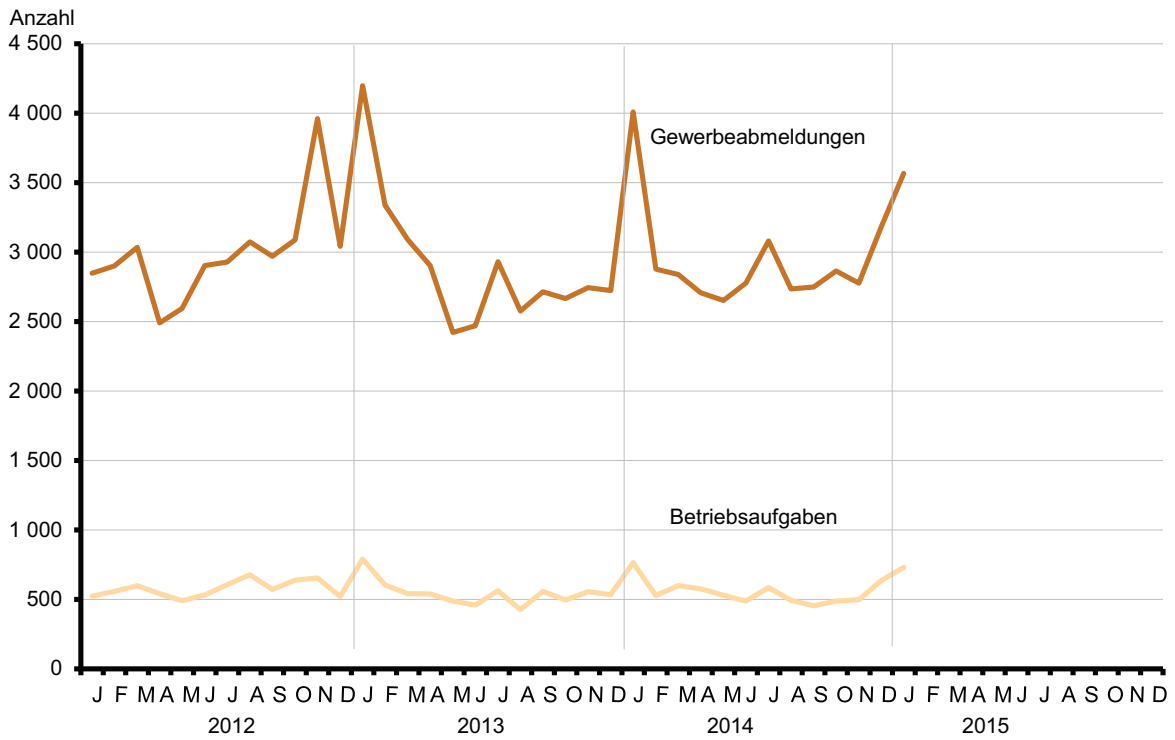
Ursache der Abmeldung:

- Keine Angabe
- Wirtschaftliche Schwierigkeiten
- Insolvenzverfahren
- Von Amts wegen
- Persönliche Gründe
- Betrieb wurde nie ausgeübt
- Verlegung in einen anderen Meldebezirk
- Übergabe wegen Verkauf / Verpachtung

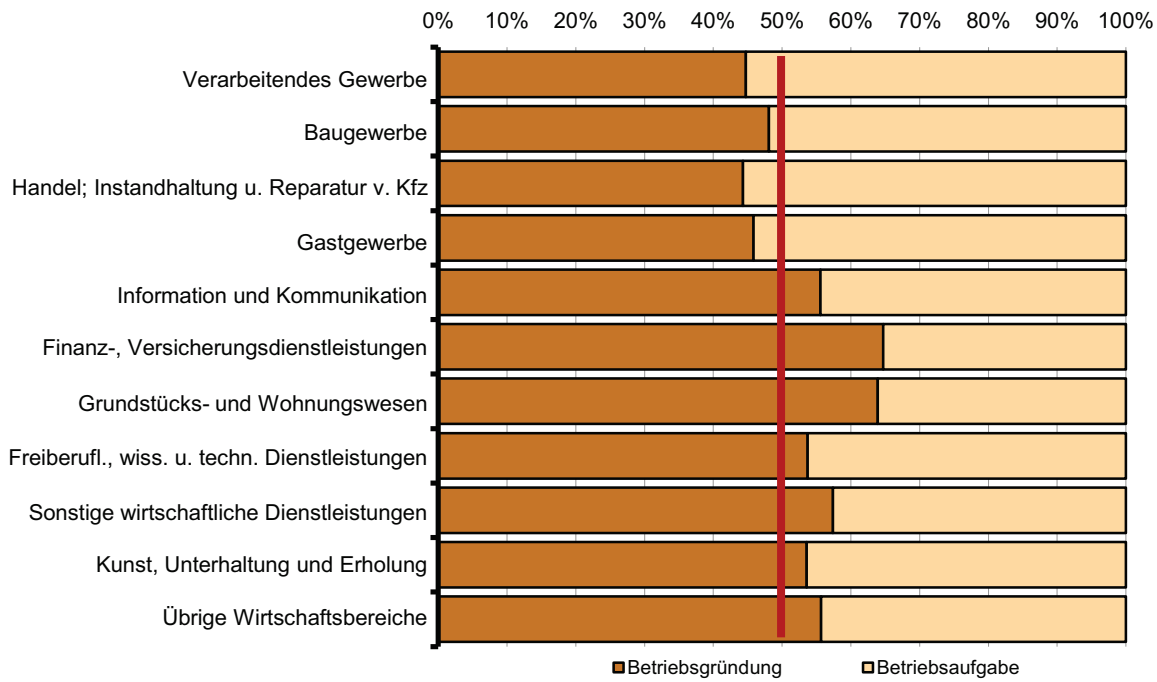
### 1 Gewerbebeanmeldungen und Betriebsgründungen in Berlin seit Januar 2012



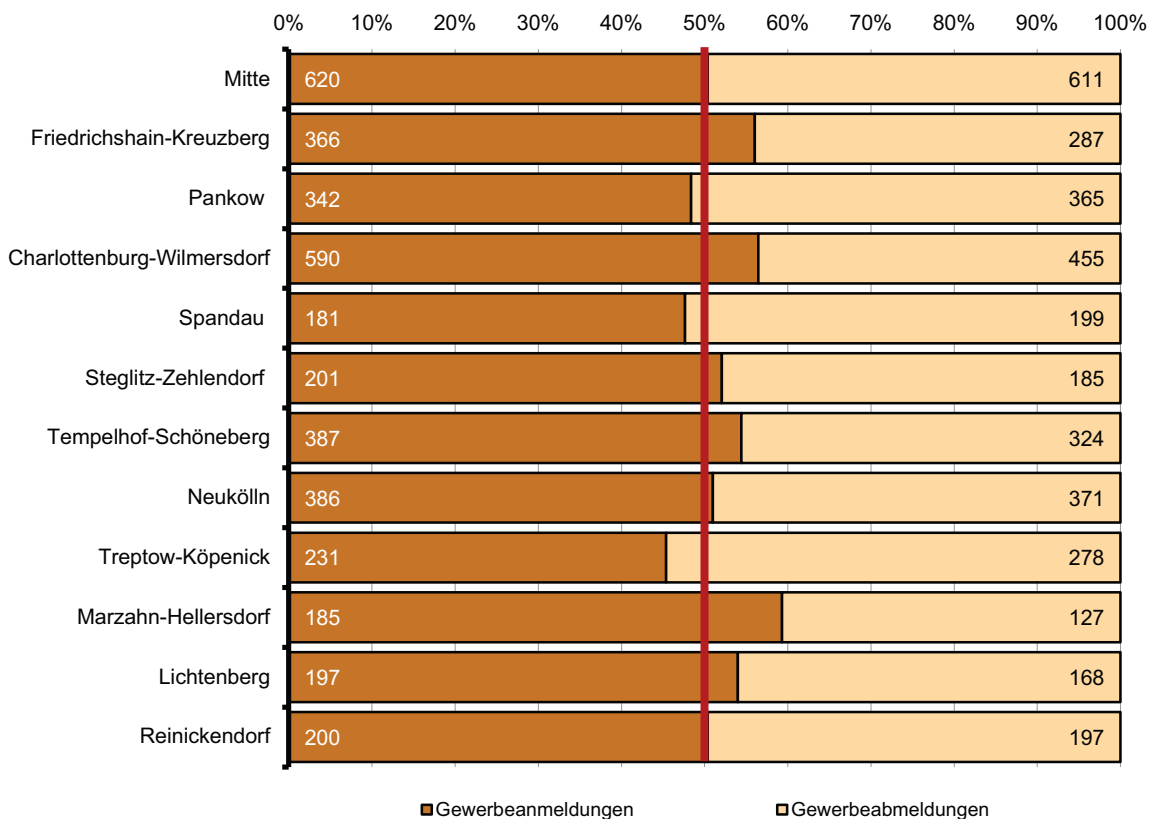
### 2 Gewerbeabmeldungen und Betriebsaufgaben in Berlin seit Januar 2012



### 3 Betriebsgründungen und -aufgaben in Berlin im Januar 2015 nach Wirtschaftsabschnitten



### 4 Gewerbean- und Gewerbeabmeldungen in Berlin im Januar 2015 nach Bezirken





## Übersicht: Gewerbeanzeigen in Berlin von 1997 bis Januar 2015

Jahr Monat	Anmeldungen		Ummeldungen <sup>2</sup>		Abmeldungen	
	insgesamt	darunter: Neu- errichtungen <sup>1</sup>	insgesamt	darunter: Veränderung der Betriebs- tätigkeit <sup>3</sup>	insgesamt	darunter: Aufgabe <sup>4</sup>
1997	41 360	33 392	12 923	4 711	36 913	26 651
1998	38 998	31 570	12 263	4 130	36 405	26 740
1999	35 346	30 288	11 070	3 650	33 780	27 186
2000	34 155	28 537	11 285	3 555	30 789	23 699
2001	31 414	26 208	9 737	2 927	26 893	21 060
2002	33 875	28 373	11 051	3 510	29 887	23 812
2003	37 374	32 008	10 436	2 577	29 654	24 423
2004	47 158	41 941	12 809	3 609	30 404	25 025
2005	44 015	39 289	15 615	4 187	32 833	28 126
2006	45 762	41 098	x	x	32 773	28 136
2007	44 290	39 423	x	x	32 782	28 244
2008	41 143	36 714	x	x	31 974	27 896
2009	44 951	40 089	x	x	33 848	29 521
2010	47 300	42 722	x	x	31 626	27 441
2011	48 716	44 460	x	x	33 797	29 913
2012	48 072	44 228	x	x	36 600	32 913
2013	46 212	42 585	x	x	34 776	31 243
2014	44 924	41 418	x	x	35 251	31 615
2014 Januar	4 124	3 732	x	x	4 010	3 599
Februar	3 904	3 603	x	x	2 879	2 547
März	3 915	3 600	x	x	2 838	2 525
April	3 611	3 324	x	x	2 707	2 375
Mai	3 468	3 192	x	x	2 651	2 327
Juni	4 000	3 717	x	x	2 777	2 522
Juli	3 810	3 525	x	x	3 080	2 799
August	3 494	3 254	x	x	2 736	2 484
September	3 970	3 678	x	x	2 749	2 497
Oktober	4 105	3 825	x	x	2 864	2 576
November	3 442	3 181	x	x	2 777	2 472
Dezember	3 081	2 787	x	x	3 183	2 892
2015 Januar	3 886	3 554	x	x	3 567	3 178
Februar						
März						
April						
Mai						
Juni						
Juli						
August						
September						
Oktober						
November						
Dezember						

1 Betriebsgründungen und sonstige Neuerrichtungen, ohne Zuzüge

2 ab September 2006 ist die Auswertung der Ummeldungen eingestellt (siehe Vorbemerkungen S. 4)

3 Änderung und/oder Erweiterung

1 Gewerbeanmeldungen in Berlin im Januar 2015 nach Wirtschaftsbereichen

Wirtschaftsabschnitt	Wirtschaftsabteilung	Gewerbeanmeldungen insgesamt	Neuerrichtungen			Zuzug	Übernahme			
			insgesamt	Neugründung	Umwandlung		insgesamt	Rechtsformwechsel	Gesellschaftereintritt	Erbfolge/Kauf/Pacht
Anzahl										
A	Land- und Forstwirtschaft, Fischerei	14	14	14	–	–	–	–	–	–
B	Bergbau und Gewinnung von Steinen und Erden	–	–	–	–	–	–	–	–	–
C	Verarbeitendes Gewerbe	125	113	112	1	4	8	–	3	5
10	Herstellung von Nahrungs- und Futtermitteln	18	14	14	–	–	4	–	1	3
11	Getränkeherstellung	2	1	1	–	1	–	–	–	–
13	Herstellung von Textilien	11	10	10	–	1	–	–	–	–
14	Herstellung von Bekleidung	11	11	11	–	–	–	–	–	–
16	Herstellung von Holz-, Flecht-, Korb- und Korkwaren (ohne Möbel)	2	2	2	–	–	–	–	–	–
18	Herstellung von Druckerzeugnissen; Vervielfältigung von bespielten Ton-, Bild- und Datenträgern	15	15	15	–	–	–	–	–	–
25	Herstellung von Metallerzeugnissen	4	3	3	–	1	–	–	–	–
26	Herstellung von Datenverarbeitungsgeräten, elektronischen und optischen Erzeugnissen	7	7	7	–	–	–	–	–	–
27	Herstellung von elektrischen Ausrüstungen	4	3	3	–	–	1	–	1	–
28	Maschinenbau	–	–	–	–	–	–	–	–	–
29	Herstellung von Kraftwagen und Kraftwagenteilen	1	1	1	–	–	–	–	–	–
31	Herstellung von Möbeln	2	2	2	–	–	–	–	–	–
D	Energieversorgung	4	4	4	–	–	–	–	–	–
E	Wasserversorgung; Abwasser- und Abfallentsorgung und Beseitigung von Umweltverschmutzungen	2	2	2	–	–	–	–	–	–
F	Baugewerbe	868	846	845	1	12	10	1	9	–
41	Hochbau	20	15	15	–	1	4	–	4	–
42	Tiefbau	4	4	3	1	–	–	–	–	–
43	Vorbereitende Baustellenarbeiten, Bauinstallation und sonstiges Ausbaugewerbe	844	827	827	–	11	6	1	5	–
G	Handel; Instandhaltung und Reparatur von Kraftfahrzeugen	651	585	579	6	19	47	13	5	29
45	Handel mit Kraftfahrzeugen; Instandhaltung und Reparatur von Kraftfahrzeugen	82	79	79	–	2	1	–	–	1
46	Großhandel (ohne Handel mit Kfz)	157	144	142	2	8	5	3	–	2
47	Einzelhandel (ohne Handel mit Kfz)	412	362	358	4	9	41	10	5	26
H	Verkehr und Lagerei	110	102	102	–	4	4	2	1	1
49	Landverkehr und Transport in Rohrfernleitungen	63	60	60	–	2	1	–	1	–
53	Post-, Kurier- und Expressdienste	29	27	27	–	1	1	1	–	–

1 Gewerbeanmeldungen in Berlin im Januar 2015 nach Wirtschaftsbereichen

Wirtschaftsabschnitt	Wirtschaftsabteilung	Gewerbe- anmel- dungen ins- gesamt	Neuerrichtungen			Zuzug	Übernahme			
			ins- gesamt	Neu- gründung	Um- wand- lung		ins- gesamt	Rechts- form- wechsel	Gesell- schafter- eintritt	Erbfolge/ Kauf/ Pacht
Anzahl										
I	Gastgewerbe	298	202	202	–	2	94	3	9	82
55	Beherbergung	15	8	8	–	1	6	1	3	2
56	Gastronomie	283	194	194	–	1	88	2	6	80
J	Information und Kommunikation	161	138	138	–	17	6	2	2	2
58	Verlagswesen	39	31	31	–	5	3	2	–	1
61	Telekommunikation	8	7	7	–	–	1	–	–	1
62	Erbringung von Dienstleistungen der Informationstechnologie	67	58	58	–	8	1	–	1	–
63	Informationsdienstleistungen	25	23	23	–	2	–	–	–	–
K	Erbringung von Finanz- und Versicherungsdienstleistungen	63	63	63	–	–	–	–	–	–
66	Mit Finanz- und Versicherungs- dienstleistungen verbundene Tätigkeiten	56	56	56	–	–	–	–	–	–
L	Grundstücks- und Wohnungswesen	97	89	89	–	7	1	–	–	1
M	Erbringung von freiberuflichen, wissenschaftlichen und technischen Dienstleistungen	349	321	320	1	26	2	1	1	–
70	Verwaltung und Führung von Unternehmen und Betrieben, Unternehmensberatung	114	103	103	–	10	1	–	1	–
73	Werbung und Marktforschung	96	93	93	–	3	–	–	–	–
N	Erbringung von sonstigen wirtschaftlichen Dienstleistungen	474	444	443	1	20	10	2	2	6
77	Vermietung von beweglichen Sachen	14	12	12	–	–	2	–	–	2
78	Vermittlung und Überlassung von Arbeitskräften	6	6	6	–	–	–	–	–	–
79	Reisebüros, Reiseveranstalter und Erbringung sonstiger Reservierungsdienstleistungen	22	16	16	–	4	2	1	–	1
81	Gebäudebetreuung; Garten- und Landschaftsbau	245	239	238	1	2	4	1	1	2
P	Erziehung und Unterricht	41	40	40	–	–	1	–	–	1
Q	Gesundheits- und Sozialwesen	31	28	28	–	3	–	–	–	–
R	Kunst, Unterhaltung und Erholung	63	56	56	–	4	3	1	–	2
O+S	Öffentliche Verwaltung, Verteidigung; Sozialversicherung; Erbringung von sonstigen Dienstleistungen	535	507	506	1	15	13	3	1	9
<b>A-S</b>	<b>Insgesamt</b>	<b>3 886</b>	<b>3 554</b>	<b>3 543</b>	<b>11</b>	<b>133</b>	<b>199</b>	<b>28</b>	<b>33</b>	<b>138</b>

## 2 Gewerbeanmeldungen in Berlin im Januar 2015 nach Art der Niederlassung, der Rechtsform und bei Einzelunternehmen nach Geschlecht und Staatsangehörigkeit

Art der Niederlassung — Rechtsform — Geschlecht — Staatsangehörigkeit	Gewerbe- anmel- dungen ins- gesamt	Neuerrichtung			Zuzug	Übernahme			
		ins- gesamt	Neu- gründung	Um- wandlung		ins- gesamt	Rechts- form- wechsel	Gesell- schafter- eintritt	Erbfolge/ Kauf/ Pacht
Anzahl									
<b>Insgesamt</b>	<b>3 886</b>	<b>3 554</b>	<b>3 543</b>	<b>11</b>	<b>133</b>	<b>199</b>	<b>28</b>	<b>33</b>	<b>138</b>
nach der Art der Niederlassung									
Hauptniederlassung	3 683	3 373	3 366	7	129	181	21	33	127
Zweigniederlassung	25	24	24	–	1	–	–	–	–
Unselbständige Zweigstelle	178	157	153	4	3	18	7	–	11
nach der Rechtsform des Unternehmens									
Einzelunternehmen	3 124	2 907	2 903	4	89	128	11	–	117
Offene Handelsgesellschaft	5	3	3	–	1	1	–	1	–
Kommanditgesellschaft	3	3	3	–	–	–	–	–	–
Gesellschaft mit beschränkter Haftung & Co. KG	59	44	43	1	3	12	6	5	1
Gesellschaft des bürgerlichen Rechts	168	139	139	–	2	27	–	27	–
Aktiengesellschaft	5	3	3	–	1	1	1	–	–
Gesellschaft mit beschränkter Haftung (GmbH)	501	437	431	6	35	29	10	–	19
GmbH ohne UG (haftungsbeschränkt)	393	339	333	6	32	22	7	–	15
Unternehmergesellschaft (UG haftungsbeschränkt)	108	98	98	–	3	7	3	–	4
Private Company Limited by Shares	13	10	10	–	2	1	–	–	1
Genossenschaft	–	–	–	–	–	–	–	–	–
Eingetragener Verein	3	3	3	–	–	–	–	–	–
Sonstige Rechtsformen	5	5	5	–	–	–	–	–	–
Einzelunternehmer/-innen nach Geschlecht									
weiblich	919	843	843	–	26	50	5	–	45
männlich	2 205	2 064	2 060	4	63	78	6	–	72
Einzelunternehmer/-innen nach ausgewählter Staatsangehörigkeit									
deutsch	1 622	1 471	1 468	3	77	74	11	–	63
bulgarisch	136	133	132	1	–	3	–	–	3
griechisch	13	11	11	–	–	2	–	–	2
italienisch	44	42	42	–	–	2	–	–	2
polnisch	543	537	537	–	4	2	–	–	2
rumänisch	189	186	186	–	2	1	–	–	1
türkisch	151	128	128	–	–	23	–	–	23
ungarisch	24	22	22	–	2	–	–	–	–

### 3 Neugründungen sowie Gewerbetreibende in Berlin im Januar 2015 nach Wirtschaftsbereichen

Wirtschaftsabschnitt	Wirtschaftsabteilung	Neugründungen					Gewerbetreibende <sup>1</sup>		
		ins- gesamt	Betriebsgründung		sonstige Neugründung		ins- gesamt	darunter weiblich	
			ins- gesamt	Haupt- nieder- lassung	Zweignieder- lassung/un- selbständige Zweigstelle	ins- gesamt			darunter Neben- erwerb
Anzahl									
A	Land- und Forstwirtschaft, Fischerei	14	4	4	–	10	7	16	3
B	Bergbau und Gewinnung von Steinen und Erden	–	–	–	–	–	–	–	–
C	Verarbeitendes Gewerbe	112	34	24	10	78	37	133	46
10	Herstellung von Nahrungs- und Futtermitteln	14	6	4	2	8	2	18	2
11	Getränkeherstellung	1	–	–	–	1	–	1	–
13	Herstellung von Textilien	10	1	1	–	9	7	12	9
14	Herstellung von Bekleidung	11	1	1	–	10	6	11	9
16	Herstellung von Holz-, Flecht-, Korb- und Korkwaren (ohne Möbel)	2	2	1	1	–	–	2	–
18	Herstellung von Druckerzeugnissen; Vervielfältigung von bespielten Ton-, Bild- und Datenträgern	15	6	4	2	9	4	17	2
25	Herstellung von Metallerzeugnissen	3	1	1	–	2	1	3	–
26	Herstellung von Datenverarbeitungs- geräten, elektronischen und optischen Erzeugnissen	7	7	5	2	–	–	15	1
27	Herstellung von elektrischen Ausrüstungen	3	1	–	1	2	2	4	1
28	Maschinenbau	–	–	–	–	–	–	–	–
29	Herstellung von Kraftwagen und Kraftwagenteilen	1	1	1	–	–	–	1	–
31	Herstellung von Möbeln	2	–	–	–	2	–	2	–
D	Energieversorgung	4	–	–	–	4	1	5	2
E	Wasserversorgung; Abwasser- und Abfallentsorgung und Beseitigung von Umweltverschmutzungen	2	2	2	–	–	–	2	–
F	Baugewerbe	845	63	61	2	782	48	875	34
41	Hochbau	15	9	9	–	6	2	15	–
42	Tiefbau	3	1	1	–	2	2	3	–
43	Vorbereitende Baustellenarbeiten, Bauinstallation und sonstiges Ausbaugewerbe	827	53	51	2	774	44	857	34
G	Handel; Instandhaltung und Reparatur von Kraftfahrzeugen	579	183	110	73	396	181	700	187
45	Handel mit Kraftfahrzeugen; Instandhaltung und Reparatur von Kraftfahrzeugen	79	16	16	–	63	12	83	3
46	Großhandel (ohne Handel mit Kfz)	142	45	34	11	97	45	156	46
47	Einzelhandel (ohne Handel mit Kfz)	358	122	60	62	236	124	461	138
H	Verkehr und Lagerei	102	16	13	3	86	20	104	17
49	Landverkehr und Transport in Rohrfernleitungen	60	9	7	2	51	9	62	8
53	Post-, Kurier- und Expressdienste	27	2	1	1	25	9	27	7

### 3 Neugründungen sowie Gewerbetreibende in Berlin im Januar 2015 nach Wirtschaftsbereichen

Wirtschaftsabschnitt Wirtschaftsabteilung	Neugründungen						Gewerbetreibende <sup>1</sup>		
	ins- gesamt	Betriebsgründung			sonstige Neugründung		ins- gesamt	darunter weiblich	
		ins- gesamt	Haupt- nieder- lassung	Zweignieder- lassung/un- selbständige Zweigstelle	ins- gesamt	darunter Neben- erwerb			
Anzahl									
I Gastgewerbe	202	94	73	21	108	31	230	60	
55 Beherbergung	8	4	1	3	4	–	12	1	
56 Gastronomie	194	90	72	18	104	31	218	59	
J Information und Kommunikation	138	40	36	4	98	54	166	29	
58 Verlagswesen	31	10	10	–	21	13	36	5	
61 Telekommunikation	7	3	2	1	4	1	10	2	
62 Erbringung von Dienstleistungen der Informationstechnologie	58	16	14	2	42	21	70	10	
63 Informationsdienstleistungen	23	4	3	1	19	12	25	8	
K Erbringung von Finanz- und Versicherungsdienstleistungen	63	22	18	4	41	11	68	13	
66 Mit Finanz- und Versicherungs- dienstleistungen verbundene Tätigkeiten	56	17	13	4	39	10	60	12	
L Grundstücks- und Wohnungswesen	89	46	40	6	43	17	107	34	
M Erbringung von freiberuflichen, wissenschaftlichen und technischen Dienstleistungen	320	65	61	4	255	146	348	133	
70 Verwaltung und Führung von Unternehmen und Betrieben, Unternehmensberatung	103	28	26	2	75	35	114	37	
73 Werbung und Marktforschung	93	13	13	–	80	52	98	42	
N Erbringung von sonstigen wirtschaftlichen Dienstleistungen	443	62	47	15	381	149	484	174	
77 Vermietung von beweglichen Sachen	12	8	4	4	4	3	22	5	
78 Vermittlung und Überlassung von Arbeitskräften	6	2	1	1	4	2	9	6	
79 Reisebüros, Reiseveranstalter und Erbringung sonstiger Reservierungsdienstleistungen	16	4	4	–	12	8	20	6	
81 Gebäudebetreuung; Garten- und Landschaftsbau	238	21	16	5	217	59	246	91	
P Erziehung und Unterricht	40	10	9	1	30	19	44	19	
Q Gesundheits- und Sozialwesen	28	2	2	–	26	7	29	20	
R Kunst, Unterhaltung und Erholung	56	15	8	7	41	23	62	20	
O+S Öffentliche Verwaltung, Verteidigung; Sozialversicherung; Erbringung von sonstigen Dienstleistungen	506	84	57	27	422	204	538	267	
<b>A-S</b>	<b>Insgesamt</b>	<b>3 543</b>	<b>742</b>	<b>565</b>	<b>177</b>	<b>2 801</b>	<b>955</b>	<b>3 911</b>	<b>1 058</b>

<sup>1</sup> anzeigepflichtige Personen, die eine Neugründung vorgenommen haben

#### 4 Neugründungen sowie Gewerbetreibende in Berlin im Januar 2015 nach der Rechtsform und bei Einzelunternehmen nach Geschlecht und Staatsangehörigkeit

Rechtsform — Geschlecht — Staatsangehörigkeit	Neugründungen						Gewerbetreibende <sup>1</sup>	
	ins- gesamt	Betriebsgründung			sonstige Neugründung		ins- gesamt	darunter weiblich
		ins- gesamt	Haupt- nieder- lassung	Zweignieder- lassung/un- selbständige Zweigstelle	ins- gesamt	darunter Neben- erwerb		
Anzahl								
<b>Insgesamt</b>	<b>3 543</b>	<b>742</b>	<b>565</b>	<b>177</b>	<b>2 801</b>	<b>955</b>	<b>3 911</b>	<b>1 058</b>
nach der Rechtsform des Unternehmens								
Einzelunternehmen	2 903	178	134	44	2 725	879	2 903	843
Offene Handelsgesellschaft	3	3	3	–	–	–	7	1
Kommanditgesellschaft	3	3	3	–	–	–	3	1
Gesellschaft mit beschränkter Haftung & Co. KG	43	42	24	18	1	1	101	16
Gesellschaft des bürgerlichen Rechts	139	95	90	5	44	44	293	86
Aktiengesellschaft	3	3	2	1	–	–	–	–
Gesellschaft mit beschränkter Haftung (GmbH)	431	403	308	95	28	28	586	108
GmbH ohne UG (haftungsbeschränkt)	333	319	233	86	14	14	472	79
Unternehmergesellschaft (UG haftungsbeschränkt)	98	84	75	9	14	14	114	29
Private Company Limited by Shares	10	9	–	9	1	1	10	3
Genossenschaft	–	–	–	–	–	–	–	–
Eingetragener Verein	3	2	1	1	1	1	7	–
Sonstige Rechtsformen	5	4	–	4	1	1	1	–
Einzelunternehmer/-innen nach Geschlecht								
weiblich	843	54	45	9	789	384	x	x
männlich	2 060	124	89	35	1 936	495	x	x
Einzelunternehmer/-innen nach ausgewählter Staatsangehörigkeit								
deutsch	1 468	108	74	34	1 360	713	1 468	533
bulgarisch	132	2	2	–	130	15	132	41
griechisch	11	1	1	–	10	2	11	4
italienisch	42	4	4	–	38	10	42	15
polnisch	537	3	3	–	534	17	537	73
rumänisch	186	3	3	–	183	5	186	20
türkisch	128	29	25	4	99	24	128	32
ungarisch	22	1	1	–	21	3	22	3

<sup>1</sup> anzeigepflichtige Personen, die eine Neugründung vorgenommen haben

## 5 Gewerbeabmeldungen in Berlin im Januar 2015 nach Wirtschaftsbereichen

Wirtschaftsabschnitt	Wirtschaftsabteilung	Gewerbeabmeldungen insgesamt	Aufgabe			Fortzug	Übergabe			
			insgesamt	vollständige Aufgabe	Umwandlung		insgesamt	Rechtsformwechsel	Gesellschafteraustritt	Erbfolge/Verkauf/Verpachtung
Anzahl										
A	Land- und Forstwirtschaft, Fischerei	2	2	2	–	–	–	–	–	–
B	Bergbau und Gewinnung von Steinen und Erden	–	–	–	–	–	–	–	–	–
C	Verarbeitendes Gewerbe	137	110	109	1	8	19	2	8	9
10	Herstellung von Nahrungs- und Futtermitteln	19	18	18	–	–	1	1	–	–
11	Getränkeherstellung	2	1	1	–	–	1	–	1	–
13	Herstellung von Textilien	11	10	10	–	–	1	–	–	1
14	Herstellung von Bekleidung	6	6	6	–	–	–	–	–	–
16	Herstellung von Holz-, Flecht-, Korb- und Korkwaren (ohne Möbel)	3	3	3	–	–	–	–	–	–
18	Herstellung von Druckerzeugnissen; Vervielfältigung von bespielten Ton-, Bild- und Datenträgern	6	6	6	–	–	–	–	–	–
25	Herstellung von Metallerzeugnissen	18	15	15	–	2	1	–	1	–
26	Herstellung von Datenverarbeitungsgeräten, elektronischen und optischen Erzeugnissen	12	10	10	–	–	2	–	1	1
27	Herstellung von elektrischen Ausrüstungen	4	4	4	–	–	–	–	–	–
28	Maschinenbau	3	3	3	–	–	–	–	–	–
29	Herstellung von Kraftwagen und Kraftwagenteilen	3	3	3	–	–	–	–	–	–
31	Herstellung von Möbeln	8	4	4	–	3	1	–	1	–
D	Energieversorgung	3	3	3	–	–	–	–	–	–
E	Wasserversorgung; Abwasser- und Abfallentsorgung und Beseitigung von Umweltverschmutzungen	4	3	3	–	1	–	–	–	–
F	Baugewerbe	707	675	674	1	16	16	3	11	2
41	Hochbau	17	11	11	–	3	3	–	3	–
42	Tiefbau	7	7	6	1	–	–	–	–	–
43	Vorbereitende Baustellenarbeiten, Bauinstallation und sonstiges Ausbaugewerbe	683	657	657	–	13	13	3	8	2
G	Handel; Instandhaltung und Reparatur von Kraftfahrzeugen	830	746	744	2	26	58	11	26	21
45	Handel mit Kraftfahrzeugen; Instandhaltung und Reparatur von Kraftfahrzeugen	73	68	68	–	1	4	–	2	2
46	Großhandel (ohne Handel mit Kfz)	222	201	201	–	13	8	–	6	2
47	Einzelhandel (ohne Handel mit Kfz)	535	477	475	2	12	46	11	18	17
H	Verkehr und Lagerei	112	108	108	–	2	2	1	1	–
49	Landverkehr und Transport in Rohrfernleitungen	65	63	63	–	1	1	–	1	–
53	Post-, Kurier- und Expressdienste	39	37	37	–	1	1	1	–	–



5 Gewerbeabmeldungen in Berlin im Januar 2015 nach Wirtschaftsbereichen

Wirtschaftsabschnitt	Wirtschaftsabteilung	Gewerbeabmeldungen insgesamt	Aufgabe			Fortzug	Übergabe			
			insgesamt	vollständige Aufgabe	Umwandlung		insgesamt	Rechtsformwechsel	Gesellschafteraustritt	Erfolge/Verkauf/Verpachtung
Anzahl										
I	Gastgewerbe	326	252	252	–	1	73	5	13	55
55	Beherbergung	19	16	16	–	–	3	–	–	3
56	Gastronomie	307	236	236	–	1	70	5	13	52
J	Information und Kommunikation	134	108	107	1	15	11	6	3	2
58	Verlagswesen	27	20	19	1	5	2	2	–	–
61	Telekommunikation	6	4	4	–	–	2	–	1	1
62	Erbringung von Dienstleistungen der Informationstechnologie	70	58	58	–	8	4	2	2	–
63	Informationsdienstleistungen	12	11	11	–	1	–	–	–	–
K	Erbringung von Finanz- und Versicherungsdienstleistungen	93	78	78	–	10	5	1	4	–
66	Mit Finanz- und Versicherungsdienstleistungen verbundene Tätigkeiten	88	76	76	–	7	5	1	4	–
L	Grundstücks- und Wohnungswesen	66	60	60	–	5	1	–	1	–
M	Erbringung von freiberuflichen, wissenschaftlichen und technischen Dienstleistungen	296	254	253	1	29	13	4	7	2
70	Verwaltung und Führung von Unternehmen und Betrieben, Unternehmensberatung	93	84	84	–	9	–	–	–	–
73	Werbung und Marktforschung	97	83	82	1	9	5	1	3	1
N	Erbringung von sonstigen wirtschaftlichen Dienstleistungen	393	362	361	1	15	16	7	7	2
77	Vermietung von beweglichen Sachen	14	13	13	–	–	1	–	1	–
78	Vermittlung und Überlassung von Arbeitskräften	14	14	14	–	–	–	–	–	–
79	Reisebüros, Reiseveranstalter und Erbringung sonstiger Reservierungsdienstleistungen	25	23	23	–	–	2	1	–	1
81	Gebäudebetreuung; Garten- und Landschaftsbau	217	204	204	–	7	6	2	3	1
P	Erziehung und Unterricht	29	25	25	–	4	–	–	–	–
Q	Gesundheits- und Sozialwesen	29	25	25	–	1	3	1	2	–
R	Kunst, Unterhaltung und Erholung	37	35	35	–	–	2	1	–	1
O+S	Öffentliche Verwaltung, Verteidigung; Sozialversicherung; Erbringung von sonstigen Dienstleistungen	369	332	332	–	20	17	2	8	7
<b>A-S</b>	<b>Insgesamt</b>	<b>3 567</b>	<b>3 178</b>	<b>3 171</b>	<b>7</b>	<b>153</b>	<b>236</b>	<b>44</b>	<b>91</b>	<b>101</b>

**6 Gewerbeabmeldungen in Berlin im Januar 2015 nach Art der Niederlassung, der Rechtsform und bei Einzelunternehmen nach Geschlecht und Staatsangehörigkeit**

Art der Niederlassung — Rechtsform — Geschlecht — Staatsangehörigkeit	Gewerbeabmeldungen insgesamt	Aufgabe			Fortzug	Übergabe			
		insgesamt	vollständige Aufgabe	Umwandlung		insgesamt	Rechtsformwechsel	Gesellschafteraustritt	Erbfolge/Verkauf/Verpachtung
Anzahl									
<b>Insgesamt</b>	<b>3 567</b>	<b>3 178</b>	<b>3 171</b>	<b>7</b>	<b>153</b>	<b>236</b>	<b>44</b>	<b>91</b>	<b>101</b>
nach der Art der Niederlassung									
Hauptniederlassung	3 334	2 974	2 972	2	150	210	35	89	86
Zweigniederlassung	32	27	27	–	1	4	2	–	2
Unselbständige Zweigstelle	201	177	172	5	2	22	7	2	13
nach der Rechtsform des Unternehmens									
Einzelunternehmen	2 820	2 617	2 617	–	101	102	24	–	78
Offene Handelsgesellschaft	7	5	5	–	–	2	–	2	–
Kommanditgesellschaft	4	2	2	–	2	–	–	–	–
Gesellschaft mit beschränkter Haftung & Co. KG	46	36	35	1	4	6	3	2	1
Gesellschaft des bürgerlichen Rechts	250	147	146	1	6	97	6	87	4
Aktiengesellschaft	11	9	9	–	–	2	1	–	1
Gesellschaft mit beschränkter Haftung (GmbH)	402	338	333	5	40	24	9	–	15
GmbH ohne UG (haftungsbeschränkt)	338	282	277	5	35	21	9	–	12
Unternehmergesellschaft (UG haftungsbeschränkt)	64	56	56	–	5	3	–	–	3
Private Company Limited by Shares	16	14	14	–	–	2	1	–	1
Genossenschaft	2	2	2	–	–	–	–	–	–
Eingetragener Verein	–	–	–	–	–	–	–	–	–
Sonstige Rechtsformen	9	8	8	–	–	1	–	–	1
Einzelunternehmer/-innen nach Geschlecht									
weiblich	867	795	795	–	37	35	7	–	28
männlich	1 953	1 822	1 822	–	64	67	17	–	50
Einzelunternehmer/-innen nach ausgewählter Staatsangehörigkeit									
deutsch	1 683	1 528	1 528	–	89	66	21	–	45
bulgarisch	152	148	148	–	1	3	1	–	2
griechisch	15	12	12	–	–	3	1	–	2
italienisch	11	11	11	–	–	–	–	–	–
polnisch	407	399	399	–	6	2	1	–	1
rumänisch	99	96	96	–	3	–	–	–	–
türkisch	171	148	148	–	1	22	–	–	22
ungarisch	7	7	7	–	–	–	–	–	–

**7 Vollständige Aufgaben sowie Gewerbetreibende in Berlin im Januar 2015  
nach Wirtschaftsbereichen**

Wirtschaftsabschnitt  Wirtschaftsabteilung	Vollständige Aufgabe						Gewerbetreibende <sup>1</sup>	
	ins- gesamt	Betriebsaufgabe			sonstige Stilllegung		ins- gesamt	darunter weiblich
		ins- gesamt	Haupt- nieder- lassung	Zweignieder- lassung/un- selbständige Zweigstelle	ins- gesamt	darunter Neben- erwerb		
Anzahl								
A Land- und Forstwirtschaft, Fischerei	2	1	1	–	1	–	2	1
B Bergbau und Gewinnung von Steinen und Erden	–	–	–	–	–	–	–	–
C Verarbeitendes Gewerbe	109	42	35	7	67	24	116	34
10 Herstellung von Nahrungs- und Futtermitteln	18	7	6	1	11	4	20	3
11 Getränkeherstellung	1	1	1	–	–	–	1	–
13 Herstellung von Textilien	10	1	1	–	9	4	10	7
14 Herstellung von Bekleidung	6	1	1	–	5	1	6	5
16 Herstellung von Holz-, Flecht-, Korb- und Korkwaren (ohne Möbel)	3	1	1	–	2	–	3	–
18 Herstellung von Druckerzeugnissen; Vervielfältigung von bespielten Ton-, Bild- und Datenträgern	6	2	1	1	4	2	8	–
25 Herstellung von Metallerzeugnissen	15	9	8	1	6	1	15	7
26 Herstellung von Datenverarbeitungs- geräten, elektronischen und optischen Erzeugnissen	10	5	5	–	5	3	11	3
27 Herstellung von elektrischen Ausrüstungen	4	2	2	–	2	2	5	2
28 Maschinenbau	3	–	–	–	3	–	3	–
29 Herstellung von Kraftwagen und Kraftwagenteilen	3	1	1	–	2	–	3	–
31 Herstellung von Möbeln	4	1	–	1	3	–	4	1
D Energieversorgung	3	2	2	–	1	–	4	–
E Wasserversorgung; Abwasser- und Abfallentsorgung und Beseitigung von Umweltverschmutzungen	3	3	2	1	–	–	5	–
F Baugewerbe	674	68	63	5	606	28	683	39
41 Hochbau	11	5	4	1	6	–	11	1
42 Tiefbau	6	3	3	–	3	–	6	–
43 Vorbereitende Baustellenarbeiten, Bauinstallation und sonstiges Ausbaugewerbe	657	60	56	4	597	28	666	38
G Handel; Instandhaltung und Reparatur von Kraftfahrzeugen	744	230	145	85	514	167	817	248
45 Handel mit Kraftfahrzeugen; Instandhaltung und Reparatur von Kraftfahrzeugen	68	10	9	1	58	13	69	7
46 Großhandel (ohne Handel mit Kfz)	201	64	53	11	137	42	220	68
47 Einzelhandel (ohne Handel mit Kfz)	475	156	83	73	319	112	528	173
H Verkehr und Lagerei	108	17	13	4	91	20	111	14
49 Landverkehr und Transport in Rohrfernleitungen	63	13	10	3	50	10	66	9
53 Post-, Kurier- und Expressdienste	37	2	1	1	35	9	37	4

**7 Vollständige Aufgaben sowie Gewerbetreibende in Berlin im Januar 2015  
nach Wirtschaftsbereichen**

Wirtschaftsabschnitt  Wirtschaftsabteilung		Vollständige Aufgabe					Gewerbetreibende <sup>1</sup>		
		ins- gesamt	Betriebsaufgabe			sonstige Stilllegung		ins- gesamt	darunter weiblich
			ins- gesamt	Haupt- nieder- lassung	Zweignieder- lassung/un- selbständige Zweigstelle	ins- gesamt	darunter Neben- erwerb		
Anzahl									
I	Gastgewerbe	252	111	84	27	141	17	272	81
55	Beherbergung	16	6	6	–	10	2	21	6
56	Gastronomie	236	105	78	27	131	15	251	75
J	Information und Kommunikation	107	32	21	11	75	28	122	25
58	Verlagswesen	19	8	5	3	11	7	27	3
61	Telekommunikation	4	1	–	1	3	1	3	1
62	Erbringung von Dienstleistungen der Informationstechnologie	58	15	10	5	43	14	64	14
63	Informationsdienstleistungen	11	2	1	1	9	3	11	1
K	Erbringung von Finanz- und Versicherungsdienstleistungen	78	12	7	5	66	12	77	15
66	Mit Finanz- und Versicherungs- dienstleistungen verbundene Tätigkeiten	76	12	7	5	64	12	75	13
L	Grundstücks- und Wohnungswesen	60	26	21	5	34	14	70	27
M	Erbringung von freiberuflichen, wissenschaftlichen und technischen Dienstleistungen	253	56	41	15	197	89	281	91
70	Verwaltung und Führung von Unternehmen und Betrieben, Unternehmensberatung	84	30	20	10	54	18	98	25
73	Werbung und Marktforschung	82	7	5	2	75	36	87	37
N	Erbringung von sonstigen wirtschaftlichen Dienstleistungen	361	46	33	13	315	69	368	157
77	Vermietung von beweglichen Sachen	13	6	4	2	7	–	13	5
78	Vermittlung und Überlassung von Arbeitskräften	14	3	2	1	11	1	15	4
79	Reisebüros, Reiseveranstalter und Erbringung sonstiger Reservierungsdienstleistungen	23	8	4	4	15	5	25	12
81	Gebäudebetreuung; Garten- und Landschaftsbau	204	17	14	3	187	23	206	94
P	Erziehung und Unterricht	25	5	5	–	20	6	26	10
Q	Gesundheits- und Sozialwesen	25	4	4	–	21	10	25	16
R	Kunst, Unterhaltung und Erholung	35	13	10	3	22	7	36	11
O+S	Öffentliche Verwaltung, Verteidigung; Sozialversicherung; Erbringung von sonstigen Dienstleistungen	332	62	44	18	270	105	349	177
<b>A-S</b>	<b>Insgesamt</b>	<b>3 171</b>	<b>730</b>	<b>531</b>	<b>199</b>	<b>2 441</b>	<b>596</b>	<b>3 364</b>	<b>946</b>

<sup>1</sup> anzeigepflichtige Personen, die eine vollständige Aufgabe vorgenommen haben

## 8 Vollständige Aufgaben sowie Gewerbetreibende in Berlin im Januar 2015 nach der Rechtsform und bei Einzelunternehmen nach Geschlecht und Staatsangehörigkeit

Rechtsform — Geschlecht — Staatsangehörigkeit	Vollständige Aufgabe						Gewerbetreibende <sup>1</sup>	
	ins- gesamt	Betriebsaufgabe			sonstige Stilllegung		ins- gesamt	darunter weiblich
		ins- gesamt	Haupt- nieder- lassung	Zweignieder- lassung/un- selbständige Zweigstelle	ins- gesamt	darunter Neben- erwerb		
Anzahl								
<b>Insgesamt</b>	<b>3 171</b>	<b>730</b>	<b>531</b>	<b>199</b>	<b>2 441</b>	<b>596</b>	<b>3 364</b>	<b>946</b>
nach der Rechtsform des Unternehmens								
Einzelunternehmen	2 617	238	182	56	2 379	534	2 617	795
Offene Handelsgesellschaft	5	5	3	2	–	–	7	1
Kommanditgesellschaft	2	1	–	1	1	1	2	–
Gesellschaft mit beschränkter Haftung & Co. KG	35	35	23	12	–	–	50	7
Gesellschaft des bürgerlichen Rechts	146	106	101	5	40	40	230	66
Aktiengesellschaft	9	9	4	5	–	–	–	–
Gesellschaft mit beschränkter Haftung (GmbH)	333	312	213	99	21	21	433	76
GmbH ohne UG (haftungsbeschränkt)	277	264	167	97	13	13	373	58
Unternehmergeellschaft (UG haftungsbeschränkt)	56	48	46	2	8	8	60	18
Private Company Limited by Shares	14	14	–	14	–	–	17	1
Genossenschaft	2	2	2	–	–	–	4	–
Eingetragener Verein	–	–	–	–	–	–	–	–
Sonstige Rechtsformen	8	8	3	5	–	–	4	–
Einzelunternehmer/-innen nach Geschlecht								
weiblich	795	76	59	17	719	234	x	x
männlich	1 822	162	123	39	1 660	300	x	x
Einzelunternehmer/-innen nach ausgewählter Staatsangehörigkeit								
deutsch	1 528	171	127	44	1 357	438	1 528	513
bulgarisch	148	5	5	–	143	11	148	64
griechisch	12	3	3	–	9	–	12	3
italienisch	11	2	2	–	9	1	11	3
polnisch	399	3	2	1	396	14	399	56
rumänisch	96	–	–	–	96	2	96	19
türkisch	148	30	25	5	118	17	148	35
ungarisch	7	–	–	–	7	2	7	5

<sup>1</sup> anzeigepflichtige Personen, die eine vollständige Aufgabe vorgenommen haben

### 9 Gewerbebeanmeldungen in Berlin im Januar 2015 nach Wirtschaftsabschnitten und Bezirken

Lfd. Nr.	Bezirk	Gewerbebeanmeldungen insgesamt	Verarbeitendes Gewerbe	Baugewerbe	Handel; Instandhaltung und Reparatur von Kfz	Verkehr und Lagerei
			A-S	C	F	G
1	Mitte	620	15	179	91	14
2	Friedrichshain-Kreuzberg	366	20	58	61	6
3	Pankow	342	8	25	66	7
4	Charlottenburg-Wilmersdorf	590	17	194	68	12
5	Spandau	181	6	31	43	9
6	Steglitz-Zehlendorf	201	–	14	38	–
7	Tempelhof-Schöneberg	387	26	70	82	14
8	Neukölln	386	13	110	49	17
9	Treptow-Köpenick	231	5	54	49	6
10	Marzahn-Hellersdorf	185	7	53	36	6
11	Lichtenberg	197	5	33	35	10
12	Reinickendorf	200	3	47	33	9
<b>13</b>	<b>Berlin</b>	<b>3 886</b>	<b>125</b>	<b>868</b>	<b>651</b>	<b>110</b>

### 10 Gewerbeabmeldungen in Berlin im Januar 2015 nach Wirtschaftsabschnitten und Bezirken

Lfd. Nr.	Bezirk	Gewerbeabmeldungen insgesamt	Verarbeitendes Gewerbe	Baugewerbe	Handel; Instandhaltung und Reparatur von Kfz	Verkehr und Lagerei
			A-S	C	F	G
1	Mitte	611	9	240	99	12
2	Friedrichshain-Kreuzberg	287	13	27	77	10
3	Pankow	365	16	44	97	13
4	Charlottenburg-Wilmersdorf	455	15	80	105	8
5	Spandau	199	8	28	53	4
6	Steglitz-Zehlendorf	185	12	12	51	5
7	Tempelhof-Schöneberg	324	18	36	99	13
8	Neukölln	371	15	95	79	16
9	Treptow-Köpenick	278	18	52	61	10
10	Marzahn-Hellersdorf	127	4	25	24	7
11	Lichtenberg	168	5	36	33	6
12	Reinickendorf	197	4	32	52	8
<b>13</b>	<b>Berlin</b>	<b>3 567</b>	<b>137</b>	<b>707</b>	<b>830</b>	<b>112</b>

Davon							Lfd. Nr.
Gastgewerbe	Information und Kommunikation	Erbringung von Finanz- und Versicherungsdienstleistungen	Grundstücks- und Wohnungswesen	Erbringung von freiberuflichen, wissenschaftlichen und technischen Dienstleistungen	Erbringung von sonstigen wirtschaftlichen Dienstleistungen	Übrige Wirtschaftszweige	
I	J	K	L	M	N	A, B, D, E, O-S	
54	31	8	14	61	69	84	1
51	22	4	3	39	43	59	2
27	25	7	9	69	38	61	3
28	15	10	45	50	55	96	4
11	2	2	–	23	32	22	5
13	2	1	3	4	4	122	6
27	17	9	10	27	44	61	7
33	14	6	3	30	56	55	8
23	7	4	3	17	24	39	9
13	5	2	1	9	28	25	10
10	14	5	2	12	29	42	11
8	7	5	4	8	52	24	12
<b>298</b>	<b>161</b>	<b>63</b>	<b>97</b>	<b>349</b>	<b>474</b>	<b>690</b>	<b>13</b>

Davon							Lfd. Nr.
Gastgewerbe	Information und Kommunikation	Erbringung von Finanz- und Versicherungsdienstleistungen	Grundstücks- und Wohnungswesen	Erbringung von freiberuflichen, wissenschaftlichen und technischen Dienstleistungen	Erbringung von sonstigen wirtschaftlichen Dienstleistungen	Übrige Wirtschaftszweige	
I	J	K	L	M	N	A, B, D, E, O-S	
64	24	4	6	41	58	54	1
43	12	4	4	29	27	41	2
32	13	11	11	61	32	35	3
24	18	15	20	42	46	82	4
10	5	9	4	13	31	34	5
13	7	9	2	4	12	58	6
34	9	8	5	23	31	48	7
44	8	4	1	22	45	42	8
22	15	12	5	17	35	31	9
14	8	3	1	10	17	14	10
11	5	4	1	23	27	17	11
15	10	10	6	11	32	17	12
<b>326</b>	<b>134</b>	<b>93</b>	<b>66</b>	<b>296</b>	<b>393</b>	<b>473</b>	<b>13</b>

## Das Amt für Statistik Berlin-Brandenburg

Das Amt für Statistik Berlin-Brandenburg ist für beide Länder die zentrale Dienstleistungseinrichtung auf dem Gebiet der amtlichen Statistik. Das Amt erbringt Serviceleistungen im Bereich Information und Analyse für die breite Öffentlichkeit, für alle gesellschaftlichen Gruppen sowie für Kunden aus Verwaltung und Politik, Wirtschaft und Wissenschaft. Kerngeschäft des Amtes ist die Durchführung der gesetzlich angeordneten amtlichen Statistiken für Berlin und Brandenburg. Das Amt erhebt die Daten, bereitet sie auf, interpretiert und analysiert sie und veröffentlicht die Ergebnisse. Die Grundversorgung aller Nutzer mit statistischen Informationen erfolgt unentgeltlich, im Wesentlichen über das Internet und den Informationsservice. Daneben werden nachfrage- und zielgruppenorientierte Standardauswertungen zu Festpreisen angeboten. Kundenspezifische Aufbereitung / Beratung zu kostendeckenden Preisen ergänzt das Spektrum der Informationsbereitstellung.

### Amtliche Statistik im Verbund

Die Statistiken werden bundesweit nach einheitlichen Konzepten, Methoden und Verfahren arbeitsteilig erstellt. Die statistischen Ämter der Länder sind dabei grundsätzlich für die Durchführung der Erhebungen, für die Aufbereitung und Veröffentlichung der Länderergebnisse zuständig. Durch diese Kooperation in einem „Statistikverbund“ entstehen für alle Länder vergleichbare und zu einem Bundesergebnis zusammenführbare Erhebungsergebnisse.

## Produkte und Dienstleistungen

### Informationsservice

info@statistik-bbb.de  
mit statistischen Informationen für jedermann und Beratung sowie maßgeschneiderte Aufbereitungen von Daten über Berlin und Brandenburg. Auskunft, Beratung, Pressedienst sowie Fachbibliothek.

#### Standort Potsdam

Behlertstraße 3a, 14467 Potsdam  
Tel. 0331 8173 - 1777  
Fax 030 9028 - 4091  
Mo – Do 9 – 15 Uhr, Fr 9 – 14 Uhr

#### Standort Berlin

Alt-Friedrichsfelde 60, 10315 Berlin  
Bibliothek  
Tel. 030 9021 - 3540  
Mo – Do 9 – 15 Uhr, Fr 9 – 14 Uhr

### Internet-Angebot

www.statistik-berlin-brandenburg.de  
mit aktuellen Daten, Pressemitteilungen, Statistischen Berichten zum kostenlosen Herunterladen, regionalstatistischen Informationen, Wahlstatistiken und -analysen sowie einem Überblick über das gesamte Leistungsspektrum des Amtes.

### Statistische Jahrbücher

mit einer Vielzahl von Tabellen aus nahezu allen Arbeitsgebieten der amtlichen Statistik.

### Statistische Berichte

mit Ergebnissen der einzelnen Statistiken in Tabellen in tiefer sachlicher Gliederung und Grafiken zur Veranschaulichung von Entwicklungen und Strukturen.  
Mit dieser Reihe werden die bisherigen Veröffentlichungen Statistischer Berichte aus dem Landesbetrieb für Datenverarbeitung und Statistik Land Brandenburg sowie dem Statistischen Landesamt Berlin fortgesetzt.

## Datenangebot aus dem Sachgebiet

### Informationen zu dieser Veröffentlichung

Referat 34  
Tel. 0331 8173 - 1348/1341  
Tel. 030 9021 - 3313/3823  
Fax 030 9028 - 4029  
[unternehmen@statistik-bbb.de](mailto:unternehmen@statistik-bbb.de)

### Weitere Veröffentlichungen zum Thema

Statistische Berichte:

- Gewerbeanzeigen im Land Berlin, jährlich  
D I 2 – j
- Gewerbeanzeigen im Land Brandenburg, monatlich  
D I 1 – m  
jährlich  
D I 2 – j

Statistische Bundesamt

- Unternehmen und Arbeitsstätten  
Fachserie 2, Reihe 5