

# Statistischer Bericht

D I 1 – m 04 / 15

┌ Gewerbeanzeigen  
im **Land Berlin**  
**April 2015**

## Impressum

**Statistischer Bericht**  
D I 1 – m 04 / 15

Erscheinungsfolge: monatlich  
Erschienen im **Juli 2015**

## Herausgeber

**Amt für Statistik** Berlin-Brandenburg  
Behlerstraße 3a  
14467 Potsdam  
info@statistik-bbb.de  
www.statistik-berlin-brandenburg.de

Tel. 0331 8173 - 1777  
Fax 030 9028 - 4091

## Zeichenerklärung

0 weniger als die Hälfte von 1  
in der letzten besetzten Stelle,  
jedoch mehr als nichts  
– nichts vorhanden  
... Angabe fällt später an  
( ) Aussagewert ist eingeschränkt  
/ Zahlenwert nicht sicher genug  
• Zahlenwert unbekannt oder  
geheim zu halten  
x Tabellenfach gesperrt  
p vorläufige Zahl  
r berichtigte Zahl  
s geschätzte Zahl

**Amt für Statistik** Berlin-Brandenburg,  
Potsdam, 2015



*Dieses Werk ist unter einer Creative Commons Lizenz vom Typ Namensnennung 3.0 Deutschland zugänglich. Um eine Kopie dieser Lizenz einzusehen, konsultieren Sie <http://creativecommons.org/licenses/by/3.0/de/>*

**Inhaltsverzeichnis**

	Seite		Seite
<b>Vorbemerkungen</b>	<b>4</b>		
<b>Grafiken</b>			
1 Gewerbeanmeldungen und Betriebsgründungen in Berlin seit Januar 2012.....	7		
2 Gewerbeabmeldungen und Betriebsaufgaben in Berlin seit Januar 2012.....	7		
3 Betriebsgründungen und -aufgaben in Berlin im April 2015 nach Wirtschaftsabschnitten.....	8		
4 Gewerbe- und Gewerbeabmeldungen in Berlin im April 2015 nach Bezirken.....	8		
<b>Tabellen</b>			
Übersicht: Gewerbeanzeigen in Berlin von 1997 bis April 2015.....	9	7 Vollständige Aufgaben sowie Gewerbetreibende in Berlin im April 2015 nach Wirtschaftsbereichen.....	19
1 Gewerbeanmeldungen in Berlin im April 2015 nach Wirtschaftsbereichen.....	10	8 Vollständige Aufgaben sowie Gewerbetreibende in Berlin im April 2015 nach der Rechtsform und bei Einzelunternehmen nach Geschlecht und Staatsangehörigkeit.....	21
2 Gewerbeanmeldungen in Berlin im April 2015 nach Art der Niederlassung, der Rechtsform und bei Einzelunternehmen nach Geschlecht und Staatsangehörigkeit.....	12	9 Gewerbeanmeldungen in Berlin im April 2015 nach Wirtschaftsabschnitten und Bezirken.....	22
3 Neugründungen sowie Gewerbetreibende in Berlin im April 2015 nach Wirtschaftsbereichen .....	13	10 Gewerbeabmeldungen in Berlin im April 2015 nach Wirtschaftsabschnitten und Bezirken.....	22
4 Neugründungen sowie Gewerbetreibende in Berlin im April 2015 nach der Rechtsform und bei Einzelunternehmen nach Geschlecht und Staatsangehörigkeit.....	15		
5 Gewerbeabmeldungen in Berlin im April 2015 nach Wirtschaftsbereichen.....	16		
6 Gewerbeabmeldungen in Berlin im April 2015 nach Art der Niederlassung, der Rechtsform und bei Einzelunternehmen nach Geschlecht und Staatsangehörigkeit.....	18		

## Vorbemerkungen

### Allgemeine Angaben zur Statistik

- **Bezeichnung der Statistik**

Gewerbeanzeigenstatistik, EVAS-Nr.: 523 11

- **Berichtszeitraum**

monatlich

- **Erhebungstermin**

laufend

- **Periodizität**

seit 1996 monatlich

- **regionale Gliederung**

Berlin und Bezirke in Standardveröffentlichungen

- **Grundgesamtheit**

Gewerbetreibende

- **Erhebungseinheiten**

Alle juristischen und alle natürlichen Personen, die nach § 14 Gewerbeordnung verpflichtet sind, Aufnahme, Änderung oder Aufgabe einer gewerblichen Tätigkeit der zuständigen Behörde anzuzeigen.

- **Rechtsgrundlagen**

Gewerbeordnung (GewO) vom 1. Januar 1987 (BGBl. I S. 425), in der geltenden Fassung.  
Gesetz über die Statistik für Bundeszwecke (Bundesstatistikgesetz - BStatG) vom 22. Januar 1987 (BGBl. I S. 462, 565), in der geltenden Fassung.

- **Geheimhaltung und Datenschutz**

Die erhobenen Einzelangaben werden nach § 16 Bundesstatistikgesetz grundsätzlich geheim gehalten. Nur in ausdrücklich gesetzlichen Ausnahmefällen dürfen Einzelangaben übermittelt werden. Die Namen und Adressen der Befragten werden in keinem Fall an Dritte weitergegeben. Nach § 16 Abs. 6 Bundesstatistikgesetz ist es möglich, den Hochschulen oder sonstigen Einrichtungen mit der Aufgabe unabhängiger wissenschaftlicher Forschung für die Durchführung wissenschaftlicher Vorhaben Einzelangaben dann zur Verfügung zu stellen, wenn diese so anonymisiert sind, dass sie nur mit einem unverhältnismäßig großen Aufwand an Zeit, Kosten und Arbeitskraft dem Befragten oder Betroffenen zugeordnet werden können. Die Pflicht zur Geheimhaltung besteht auch für Personen, die Empfänger von Einzelangaben sind.

### Zweck und Ziele der Statistik

- **Erhebungsinhalte**

Die Gewerbeanzeigenstatistik liefert Informationen über die Zahl der Gewerbean- und -abmeldungen nach Wirtschaftsbereichen, Rechtsformen, Zahl der tätigen Personen und Bundesländern. Außerdem werden Geschlecht und Staatsangehörigkeit der Gewerbetreibenden ermittelt. Die An- und Abmeldungen werden danach unterschieden, welche Gründe maßgeblich waren.

- **Zweck der Statistik**

Die Gewerbeanzeigenstatistik hat die Aufgabe, zum einen über das Meldegesehen in seiner Gesamtheit zu informieren, aber auch Existenzgründungen und Stilllegungen von Unternehmen und Betrieben statistisch abzubilden.

- **Hauptnutzer der Statistik**

Alle Bezirksverwaltungen in Berlin; Senatsverwaltung für Wirtschaft, Arbeit und Frauen; Bundesministerium für Wirtschaft; Deutsche Bundesbank; Bankgesellschaft Berlin; Industrie- und Handelskammer; Handwerkskammer; Hotel- und Gaststättenverband Berlin; Deutscher Gewerkschaftsbund; Verband der Creditreform; Institut für Mittelstandsforschung; Institut für Wirtschaftsforschung Halle; Universität Mainz; Fachhochschule für Wirtschaft; Berliner Institut für vergleichende Sozialforschung; Schülerinnen und Schüler; Studentinnen und Studenten; Medien.

- **Einbeziehung der Nutzer**

Die Tabellen entsprechen dem Aufbau der Bundesveröffentlichungen. Regionale Nutzerwünsche wurden berücksichtigt.

### Erhebungsmethodik

- **Art der Datengewinnung**

Die Gewerbeanzeigenstatistik wird wie eine Sekundärstatistik auf der Basis der in der Verwaltung erstellten Gewerbemeldungen durchgeführt. Um Aufschluss über die Zahl und Art der in einem Bezirk ansässigen Gewerbebetriebe zu erhalten, sind Gewerbetreibende gesetzlich verpflichtet, meldepflichtige Vorgänge dem zuständigen Gewerbeamt anzuzeigen. Die Kopien dieser An- und Abmeldungen werden statistisch ausgewertet. Seit 2006 werden die Gewerbeummeldungen von der amtlichen Statistik nicht mehr ausgewertet.

- **Erhebungsinstrumente und Berichtsweg**

Die Meldungen der Gewerbeämter in Berlin gegenüber dem Amt für Statistik erfolgen auf elektronischem Wege.

- **Belastung der Auskunftspflichtigen**

Die Erstattung der Gewerbeanzeige dient primär den Bezirken zur Gewerbeüberwachung. Durch die Verwendung von Kopien dieser Anzeigen entsteht für die Auskunftspflichtigen durch die Statistik keinerlei zusätzliche Belastung. Gemäß Artikel 11 des Ersten Gesetzes zum Abbau bürokratischer Hemmnisse insbesondere in der mittelständischen Wirtschaft vom 22. August 2006 wurde ab September 2006 die Auswertung der Gewerbeummeldungen eingestellt.

- **Dokumentation des Fragebogens**

Die Gewerbeanzeige ist gleichzeitig das Erhebungsinstrument. Diese Formulare sind Bestandteil der Gewerbeordnung. Die Anzeigenden sind verpflichtet, den Inhalt der Vordrucke zu beantworten. Bei der elektronischen Verarbeitung der Anzeigen bei den Bezirken kann vom vorgegebenen Format der Muster, jedoch nicht vom Inhalt, abgewichen werden.

### Genauigkeit

- **Qualitative Gesamtbewertung der Genauigkeit**

Die Gewerbeanzeigenstatistik ist eine Totalerhebung, die sichere Informationen über die Aufnahme, Beendigung und Änderung gewerblicher Tätigkeiten und deren Anlässe liefert. Nicht der Gewerbeordnung unterliegen – und sind daher auch nicht in die Statistik einbezogen – die Freien Berufe, die Urproduktion wie Land- und Forstwirtschaft oder Bergbau sowie die Versicherungen.

#### • Nichtstichprobenbedingte Fehler

Die Beschreibung der wirtschaftlichen Tätigkeit erschwert die genaue Zuordnung nach der Klassifikation der Wirtschaftszweige. Angesichts von ca. 90 000 Anzeigen pro Jahr in Berlin sind Rückfragen daher nur in besonderen Fällen wirtschaftlich vertretbar.

#### Aktualität und Pünktlichkeit

Gegenwärtig werden die Quartals- und Jahresergebnisse der Gewerbeanzeigenstatistik spätestens 10 Wochen nach Ende des Berichtszeitraums in Form einer Pressemitteilung veröffentlicht. Ca. 12 Wochen nach Ende des Berichtszeitraums werden die monatlichen Statistischen Berichte erstellt, der Jahresbericht und die Internetpräsenz werden im ersten Halbjahr des folgenden Kalenderjahres veröffentlicht. Die Angaben sind endgültig, eine nachträgliche Korrektur erfolgt nicht.

#### Zeitliche und räumliche Vergleichbarkeit

Die Ergebnisse können mit dem entsprechenden Vorjahreszeitraum verglichen werden. Einschränkungen gibt es vor allem bei Änderung der Systematik wie z.B. der Klassifikation der Wirtschaftszweige. Der Bericht enthält Angaben, die alle Statistischen Landesämter für ihren Bereich unter gleicher Kennziffer veröffentlichen. Durch die Neuordnung der Klassifikation der Wirtschaftszweige (WZ2003) zur WZ2008 im Jahr 2008 ist die Vergleichbarkeit zu den Vorjahren eingeschränkt.

#### Bezüge zu anderen Erhebungen

keine

#### Weitere Informationsquellen

##### • Publikationswege

Der Inhalt dieses Berichtes kann auf Wunsch auch per E-Mail versandt werden.

##### • Kontakt

Fachbereich Gewerbeanzeigen am Standort Berlin:  
Referat 34B  
Telefon 030 9021 - 3823  
Telefax 030 9028 - 4029  
E-Mail: gewerbemeldungen@statistik-bbb.de

Fachbereich Gewerbeanzeigen am Standort Potsdam:  
Referat 34P  
Telefon 0331 8173 - 1348/1341  
Telefax 030 9028 - 4029  
E-Mail: gewerbemeldungen@statistik-bbb.de

##### • weiterführende Veröffentlichungen

Ergebnisse für das gesamte Bundesgebiet werden in der Fachserie 2, Reihe 5 "Unternehmen und Arbeitsstätten" des Statistischen Bundesamtes veröffentlicht.

1. Heymann, T.: Gewerbeanzeigen – In Berlin und Brandenburg; Zeitschrift für amtliche Statistik Berlin Brandenburg, Heft 5+6 /2010, S. 46.
2. Heymann, T.: 15 Jahre nach der Wende in Berlin aus statistischer Sicht; "Berliner Statistik" - Monatsschrift 2005, Heft 10, S. 363.
3. Heymann, T.: Gewerbeanzeigen in den 12 Bezirken von Berlin von 1991 bis 2002 "Berliner Statistik" - Monatsschrift 2004, Heft 1 bis Heft 12.

4. Heymann, T.: Statistik der Gewerbeanzeigen durch Änderung der Gewerbeordnung aufgewertet; "Berliner Statistik" - Monatsschrift 2003, Heft 3, S. 108.

#### Merkmale, Indizes und Klassifikationen

##### • Gewerbeanmeldungen

Die Neugründung eines Betriebes; die Wiedereröffnung eines Betriebes nach Verlegung (Zuzug); die Gründung eines Betriebes nach dem Umwandlungsgesetz; die Änderung der Rechtsform; der Eintritt von Gesellschaftern und die Übernahme durch Erbfolge, Kauf oder Pacht eines Betriebes.

##### • Gewerbeabmeldungen

Die vollständige Aufgabe eines Betriebes; die Verlagerung eines Betriebes in ein anderes Bundesland (Fortzug); die Abmeldung eines Betriebes nach dem Umwandlungsgesetz; die Änderung der Rechtsform; der Austritt von Gesellschaftern und die Übergabe durch Erbfolge, Kauf oder Pacht eines Betriebes.

##### • Gewerbeummeldungen

Die Änderung oder Erweiterung der wirtschaftlichen Tätigkeit des Betriebes; die Verlegung eines Betriebes innerhalb Berlins oder sonstige Veränderungen (Namensänderung, Nebenerwerb).

##### • Betrieb / Betriebsstätte

Die Gewerbeordnung gestattet den gleichzeitigen Betrieb eines oder verschiedener Gewerbe in einer oder mehreren Betriebs- oder Verkaufsstätten. Betriebs- oder Verkaufsstätten können Hauptniederlassungen, Zweigniederlassungen oder unselbständige Zweigstellen sein.

##### • Hauptniederlassung

Mittelpunkt des Geschäftsverkehrs eines Betriebes, der sich bei Personengesellschaften und juristischen Personen am Sitz des Unternehmens befindet. Er kann aber auch in der Wohnung des Gewerbetreibenden liegen.

##### • Zweigniederlassung

Betrieb mit selbständiger Organisation, selbständigen Betriebsmitteln und gesonderter Buchführung, dessen Leiter Geschäfte selbständig abzuschließen und durchzuführen befugt ist.

##### • Unselbständige Zweigstellen

Feste örtliche Anlagen oder Einrichtungen, die der Ausübung eines stehenden Gewerbes dienen (z.B. ein Auslieferungslager), jedoch nicht die Bedingungen einer Zweigniederlassung erfüllen.

##### • Betriebsgründung

Gründung einer Haupt-, Zweigniederlassung oder unselbständigen Zweigstelle durch eine natürliche oder juristische Person, die entweder im Handels-, Vereins- oder Genossenschaftsregister eingetragen ist oder die Handwerksseigenschaft besitzt oder mindestens einen Arbeitnehmer beschäftigt.

##### • Sonstige Neugründung

Gründung einer Hauptniederlassung durch einen Minderkaufmann (Kleingewerbe), der also in keinem Register eingetragen ist, der keine Handwerkskarte besitzt und

keine Arbeitnehmer beschäftigt. Gründung eines Gewerbes, das im Nebenerwerb betrieben wird oder Meldung der Gründung einer Niederlassung ohne Angabe von Beschäftigten.

• **Übernahme**

Umfasst den Kauf oder die Pacht eines Betriebes, den Eintritt der Erbfolge, der Rechtsformänderung sowie Gesellschaftereintritte.

• **Umwandlung**

Die Umwandlung nach dem Umwandlungsgesetz umfasst die Verschmelzung mehrerer Betriebe zu einem, die Aufspaltung eines Betriebes in mehrere Betriebe sowie die Aufspaltung oder Ausgliederung von Betriebsteilen mit dem Ziel der Neugründung.

• **Betriebsaufgabe**

Vollständige Aufgabe eines Betriebes der von einer juristischen oder natürlichen Person geführt wurde. Bei der natürlichen Person ist Voraussetzung, dass sie im Handelsregister eingetragen war oder zuletzt mindestens einen Arbeitnehmer beschäftigt hat.

• **Sonstige Stilllegung**

Vollständige Aufgabe einer Hauptniederlassung eines Kleingewerbetreibenden, der nicht im Handelsregister eingetragen war und keine Arbeitnehmer beschäftigte bzw. der ein Gewerbe im Nebenerwerb betrieb.

• **Übergabe**

Umfasst den Verkauf oder die Verpachtung eines Betriebes, den Antritt der Erbfolge, der Rechtsformänderungen sowie Gesellschafteraustritte.

• **Klassifikationen**

Statistisches Bundesamt: Klassifikation der Wirtschaftszweige mit Erläuterungen, Ausgabe 2008 (WZ2008) Wiesbaden  
AGS - Amtlicher Gemeindeschlüssel  
Katalog Rechtsformen  
Katalog des Staatsangehörigkeits- und Gebietsschlüssels  
Katalog der Registergerichtsschlüssel  
Amt für Statistik: Regionales Bezugssystem  
EVAS - Einheitliches Verzeichnis amtlicher Statistiken

• **Merkmale und Ausprägungen**

Art der Meldung:

- Anmeldung
- Abmeldung

Datum der Meldung für:

- Anmeldung
- Abmeldung

Berichtsmonat und -jahr

Gemeindeschlüssel:

- AGS - Amtlicher Gemeindeschlüssel

Registergericht:

- Schlüsselnummer
- Postleitzahl

Art des Registers:

- Handelsregister A
- Handelsregister B
- Genossenschaftsregister
- Vereinsregister
- Partnerschaftsregister

Grad der Selbständigkeit:

- Hauptniederlassung
- Zweigniederlassung
- Unselbständige Zweigstelle
- Automatenaufstellbetrieb
- Reisegewerbe

Art des Betriebes in:

- Industrie
- Handwerk
- Handel
- Sonstiges

Rechtsform:

- Katalog der Rechtsformen

Angaben zum Betrieb:

- Zahl der geschäftsführenden Gesellschafter
- Aktuelle bzw. frühere Betriebsstätte, ggf. Hauptniederlassung

Handwerkskarte:

- Nein / Ja

Anzahl tätigen Personen (Voll-, Teilzeit) bei der:

- Anmeldung
- Abmeldung

Wirtschaftliche Tätigkeit:

- WZ2008

Angaben zur Person:

- Geschlecht

Staatsangehörigkeit

- Katalog des Staatsangehörigkeits- und des Gebietsschlüssels

Tätigkeit (vorerst / zuletzt) im Nebenerwerb:

- Ja / Nein

Grund der Anmeldung:

- Neugründung
- Wiedereröffnung nach Verlegung aus einem anderen Meldebezirk
- Gründung nach dem Umwandlungsgesetz
- Wechsel der Rechtsform
- Gesellschaftereintritt
- Erbfolge / Kauf / Pacht

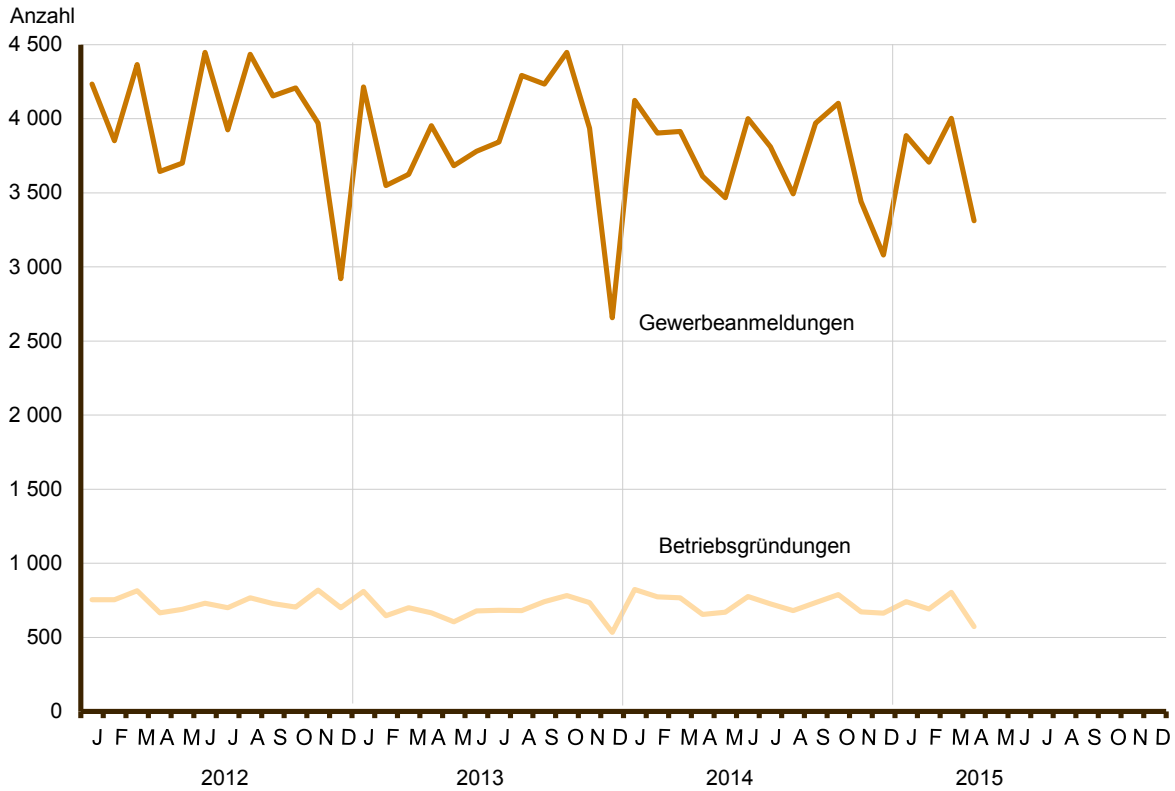
Grund der Abmeldung:

- Vollständige Aufgabe
- Verlegung in einen anderen Meldebezirk
- Aufgabe infolge des Umwandlungsgesetzes
- Wechsel der Rechtsform
- Gesellschafteraustritt
- Erbfolge / Verkauf / Verpachtung

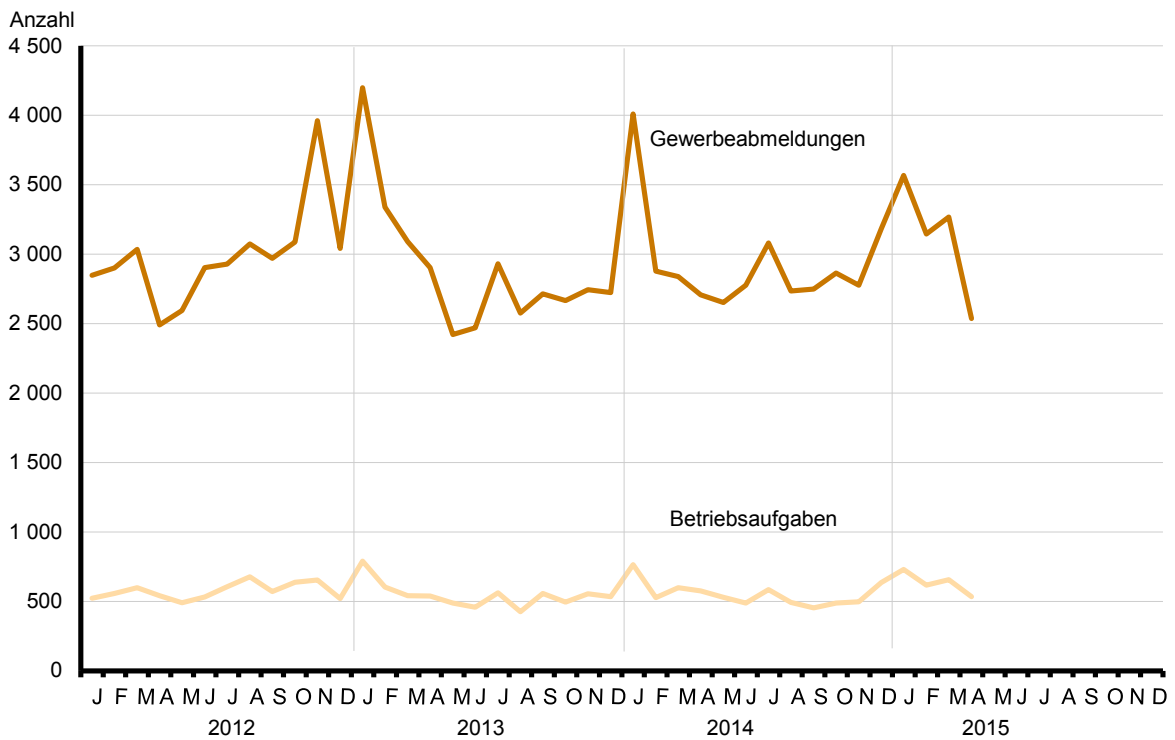
Ursache der Abmeldung:

- Keine Angabe
- Wirtschaftliche Schwierigkeiten
- Insolvenzverfahren
- Von Amts wegen
- Persönliche Gründe
- Betrieb wurde nie ausgeübt
- Verlegung in einen anderen Meldebezirk
- Übergabe wegen Verkauf / Verpachtung

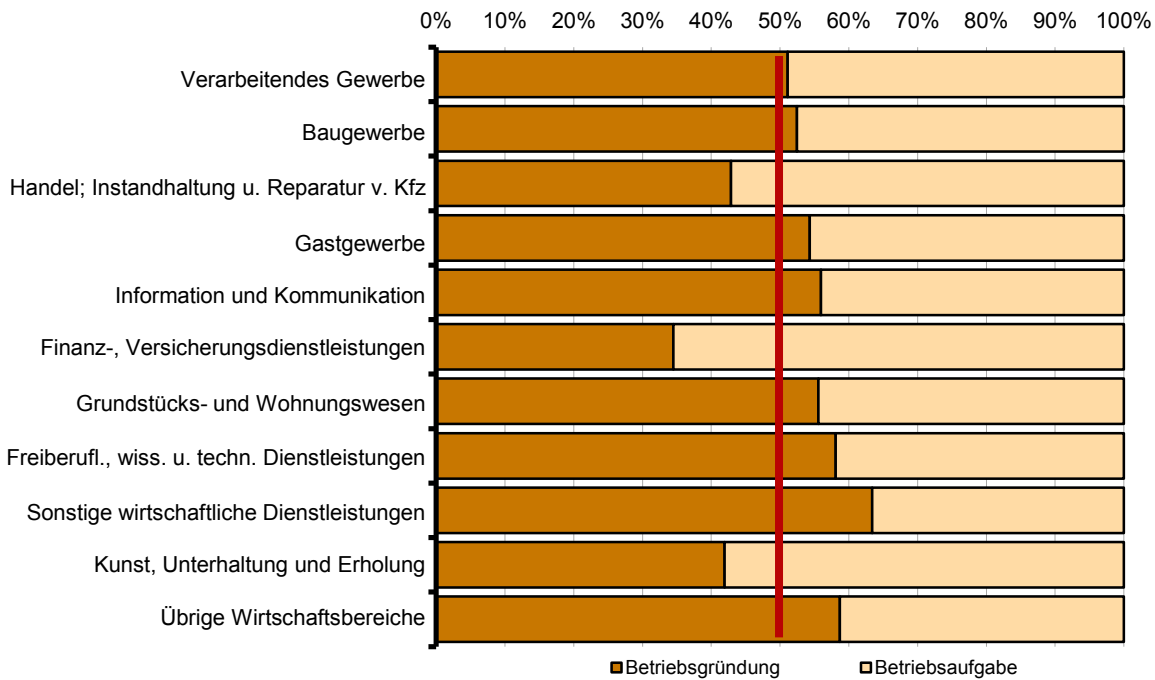
### 1 Gewerbebeanmeldungen und Betriebsgründungen in Berlin seit Januar 2012



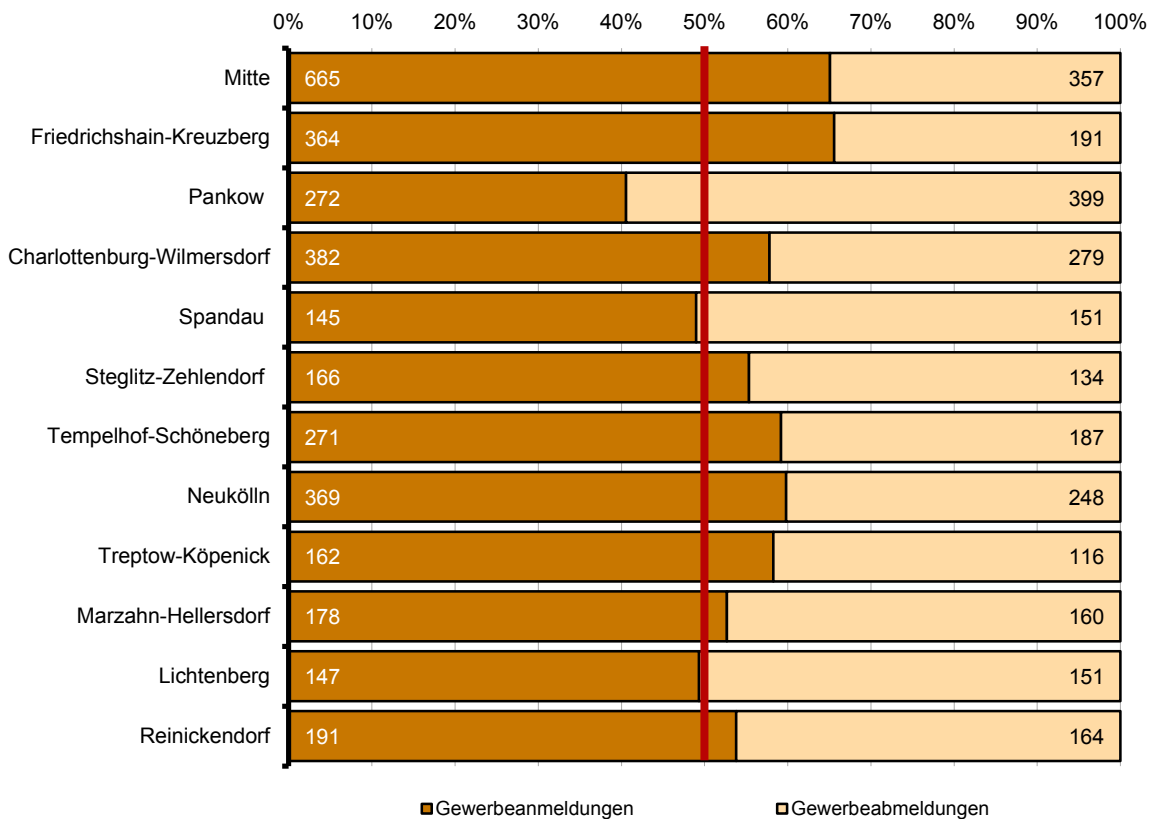
### 2 Gewerbeabmeldungen und Betriebsaufgaben in Berlin seit Januar 2012



### 3 Betriebsgründungen und -aufgaben in Berlin im April 2015 nach Wirtschaftsabschnitten



### 4 Gewerbean- und Gewerbeabmeldungen in Berlin im April 2015 nach Bezirken





Übersicht: Gewerbeanzeigen in Berlin von 1997 bis April 2015

Jahr Monat	Anmeldungen		Ummeldungen <sup>2</sup>		Abmeldungen	
	insgesamt	darunter: Neu- errichtungen <sup>1</sup>	insgesamt	darunter: Veränderung der Betriebs- tätigkeit <sup>3</sup>	insgesamt	darunter: Aufgabe <sup>4</sup>
1997	41 360	33 392	12 923	4 711	36 913	26 651
1998	38 998	31 570	12 263	4 130	36 405	26 740
1999	35 346	30 288	11 070	3 650	33 780	27 186
2000	34 155	28 537	11 285	3 555	30 789	23 699
2001	31 414	26 208	9 737	2 927	26 893	21 060
2002	33 875	28 373	11 051	3 510	29 887	23 812
2003	37 374	32 008	10 436	2 577	29 654	24 423
2004	47 158	41 941	12 809	3 609	30 404	25 025
2005	44 015	39 289	15 615	4 187	32 833	28 126
2006	45 762	41 098	x	x	32 773	28 136
2007	44 290	39 423	x	x	32 782	28 244
2008	41 143	36 714	x	x	31 974	27 896
2009	44 951	40 089	x	x	33 848	29 521
2010	47 300	42 722	x	x	31 626	27 441
2011	48 716	44 460	x	x	33 797	29 913
2012	48 072	44 228	x	x	36 600	32 913
2013	46 212	42 585	x	x	34 776	31 243
2014	44 924	41 418	x	x	35 251	31 615
2014 Januar	4 124	3 732	x	x	4 010	3 599
Februar	3 904	3 603	x	x	2 879	2 547
März	3 915	3 600	x	x	2 838	2 525
April	3 611	3 324	x	x	2 707	2 375
Mai	3 468	3 192	x	x	2 651	2 327
Juni	4 000	3 717	x	x	2 777	2 522
Juli	3 810	3 525	x	x	3 080	2 799
August	3 494	3 254	x	x	2 736	2 484
September	3 970	3 678	x	x	2 749	2 497
Oktober	4 105	3 825	x	x	2 864	2 576
November	3 442	3 181	x	x	2 777	2 472
Dezember	3 081	2 787	x	x	3 183	2 892
2015 Januar	3 886	3 554	x	x	3 567	3 178
Februar	3 706	3 399	x	x	3 145	2 818
März	4 004	3 694	x	x	3 268	2 915
April	3 312	3 037	x	x	2 537	2 251
Mai						
Juni						
Juli						
August						
September						
Oktober						
November						
Dezember						

1 Betriebsgründungen und sonstige Neuerrichtungen, ohne Zuzüge

2 ab September 2006 ist die Auswertung der Ummeldungen eingestellt (siehe Vorbemerkungen S. 4)

3 Änderung und/oder Erweiterung

1 Gewerbeanmeldungen in Berlin im April 2015 nach Wirtschaftsbereichen

Wirtschaftsabschnitt	Wirtschaftsabteilung	Gewerbe- anmel- dungen ins- gesamt	Neuerrichtungen			Zuzug	Übernahme			
			ins- gesamt	Neu- gründung	Um- wand- lung		ins- gesamt	Rechts- form- wechsel	Gesell- schafter- eintritt	Erbfolge/ Kauf/ Pacht
		Anzahl								
A	Land- und Forstwirtschaft, Fischerei	4	4	4	–	–	–	–	–	–
B	Bergbau und Gewinnung von Steinen und Erden	–	–	–	–	–	–	–	–	–
C	Verarbeitendes Gewerbe	101	90	90	–	6	5	–	3	2
10	Herstellung von Nahrungs- und Futtermitteln	23	21	21	–	–	2	–	1	1
11	Getränkeherstellung	1	1	1	–	–	–	–	–	–
13	Herstellung von Textilien	7	7	7	–	–	–	–	–	–
14	Herstellung von Bekleidung	9	8	8	–	1	–	–	–	–
16	Herstellung von Holz-, Flecht-, Korb- und Korkwaren (ohne Möbel)	1	1	1	–	–	–	–	–	–
18	Herstellung von Druckerzeugnissen; Vervielfältigung von bespielten Ton-, Bild- und Datenträgern	5	5	5	–	–	–	–	–	–
25	Herstellung von Metallerzeugnissen	6	6	6	–	–	–	–	–	–
26	Herstellung von Datenverarbeitungs- geräten, elektronischen und optischen Erzeugnissen	5	3	3	–	–	2	–	2	–
27	Herstellung von elektrischen Ausrüstungen	2	1	1	–	–	1	–	–	1
28	Maschinenbau	2	2	2	–	–	–	–	–	–
29	Herstellung von Kraftwagen und Kraftwagenteilen	1	1	1	–	–	–	–	–	–
31	Herstellung von Möbeln	3	3	3	–	–	–	–	–	–
D	Energieversorgung	6	5	5	–	1	–	–	–	–
E	Wasserversorgung; Abwasser- und Abfallentsorgung und Beseitigung von Umweltverschmutzungen	–	–	–	–	–	–	–	–	–
F	Baugewerbe	782	769	769	–	8	5	–	5	–
41	Hochbau	7	7	7	–	–	–	–	–	–
42	Tiefbau	2	2	2	–	–	–	–	–	–
43	Vorbereitende Baustellenarbeiten, Bauinstallation und sonstiges Ausbaugewerbe	773	760	760	–	8	5	–	5	–
G	Handel; Instandhaltung und Reparatur von Kraftfahrzeugen	471	438	428	10	11	22	–	2	20
45	Handel mit Kraftfahrzeugen; Instandhaltung und Reparatur von Kraftfahrzeugen	57	55	54	1	1	1	–	–	1
46	Großhandel (ohne Handel mit Kfz)	121	117	115	2	2	2	–	1	1
47	Einzelhandel (ohne Handel mit Kfz)	293	266	259	7	8	19	–	1	18
H	Verkehr und Lagerei	97	95	95	–	1	1	–	1	–
49	Landverkehr und Transport in Rohrfernleitungen	60	59	59	–	–	1	–	1	–
53	Post-, Kurier- und Expressdienste	28	27	27	–	1	–	–	–	–

1 Gewerbeanmeldungen in Berlin im April 2015 nach Wirtschaftsbereichen

Wirtschaftsabschnitt	Wirtschaftsabteilung	Gewerbe- anmel- dungen ins- gesamt	Neuerrichtungen			Zuzug	Übernahme			
			ins- gesamt	Neu- gründung	Um- wand- lung		ins- gesamt	Rechts- form- wechsel	Gesell- schafter- eintritt	Erbfolge/ Kauf/ Pacht
Anzahl										
I	Gastgewerbe	327	214	214	–	1	112	4	8	100
	55 Beherbergung	13	11	11	–	–	2	–	–	2
	56 Gastronomie	314	203	203	–	1	110	4	8	98
J	Information und Kommunikation	165	142	141	1	16	7	3	1	3
	58 Verlagswesen	33	24	24	–	6	3	1	1	1
	61 Telekommunikation	9	7	7	–	–	2	–	–	2
	62 Erbringung von Dienstleistungen der Informationstechnologie	70	62	62	–	7	1	1	–	–
	63 Informationsdienstleistungen	22	22	22	–	–	–	–	–	–
K	Erbringung von Finanz- und Versicherungsdienstleistungen	42	34	34	–	5	3	1	–	2
	66 Mit Finanz- und Versicherungs- dienstleistungen verbundene Tätigkeiten	36	29	29	–	5	2	1	–	1
L	Grundstücks- und Wohnungswesen	59	53	53	–	4	2	–	1	1
M	Erbringung von freiberuflichen, wissenschaftlichen und technischen Dienstleistungen	292	273	273	–	13	6	4	1	1
	70 Verwaltung und Führung von Unternehmen und Betrieben, Unternehmensberatung	93	87	87	–	2	4	3	–	1
	73 Werbung und Marktforschung	85	75	75	–	9	1	–	1	–
N	Erbringung von sonstigen wirtschaftlichen Dienstleistungen	389	385	385	–	–	4	2	1	1
	77 Vermietung von beweglichen Sachen	17	17	17	–	–	–	–	–	–
	78 Vermittlung und Überlassung von Arbeitskräften	5	5	5	–	–	–	–	–	–
	79 Reisebüros, Reiseveranstalter und Erbringung sonstiger Reservierungsdienstleistungen	26	24	24	–	–	2	2	–	–
	81 Gebäudebetreuung; Garten- und Landschaftsbau	220	220	220	–	–	–	–	–	–
P	Erziehung und Unterricht	30	29	29	–	1	–	–	–	–
Q	Gesundheits- und Sozialwesen	25	21	21	–	4	–	–	–	–
R	Kunst, Unterhaltung und Erholung	44	38	38	–	5	1	–	–	1
O+S	Öffentliche Verwaltung, Verteidigung; Sozialversicherung; Erbringung von sonstigen Dienstleistungen	478	447	442	5	23	8	–	4	4
<b>A-S</b>	<b>Insgesamt</b>	<b>3 312</b>	<b>3 037</b>	<b>3 021</b>	<b>16</b>	<b>99</b>	<b>176</b>	<b>14</b>	<b>27</b>	<b>135</b>

**2 Gewerbeanmeldungen in Berlin im April 2015 nach Art der Niederlassung, der Rechtsform und bei Einzelunternehmen nach Geschlecht und Staatsangehörigkeit**

Art der Niederlassung — Rechtsform — Geschlecht — Staatsangehörigkeit	Gewerbe- anmel- dungen ins- gesamt	Neuerrichtung			Zuzug	Übernahme			
		ins- gesamt	Neu- gründung	Um- wandlung		ins- gesamt	Rechts- form- wechsel	Gesell- schafter- eintritt	Erbfolge/ Kauf/ Pacht
Anzahl									
<b>Insgesamt</b>	<b>3 312</b>	<b>3 037</b>	<b>3 021</b>	<b>16</b>	<b>99</b>	<b>176</b>	<b>14</b>	<b>27</b>	<b>135</b>
nach der Art der Niederlassung									
Hauptniederlassung	3 151	2 895	2 895	–	98	158	12	27	119
Zweigniederlassung	23	19	15	4	1	3	–	–	3
Unselbständige Zweigstelle	138	123	111	12	–	15	2	–	13
nach der Rechtsform des Unternehmens									
Einzelunternehmen	2 731	2 543	2 543	–	66	122	4	–	118
Offene Handelsgesellschaft	5	3	3	–	–	2	1	–	1
Kommanditgesellschaft	3	3	3	–	–	–	–	–	–
Gesellschaft mit beschränkter Haftung & Co. KG	39	34	29	5	–	5	1	4	–
Gesellschaft des bürgerlichen Rechts	124	96	96	–	–	28	–	23	5
Aktiengesellschaft	7	7	3	4	–	–	–	–	–
Gesellschaft mit beschränkter Haftung (GmbH)	374	325	318	7	32	17	6	–	11
GmbH ohne UG (haftungsbeschränkt)	285	245	238	7	26	14	4	–	10
Unternehmergesellschaft (UG haftungsbeschränkt)	89	80	80	–	6	3	2	–	1
Private Company Limited by Shares	5	4	4	–	1	–	–	–	–
Genossenschaft	–	–	–	–	–	–	–	–	–
Eingetragener Verein	3	3	3	–	–	–	–	–	–
Sonstige Rechtsformen	21	19	19	–	–	2	2	–	–
Einzelunternehmer/-innen nach Geschlecht									
weiblich	788	731	731	–	23	34	1	–	33
männlich	1 943	1 812	1 812	–	43	88	3	–	85
Einzelunternehmer/-innen nach ausgewählter Staatsangehörigkeit									
deutsch	1 346	1 231	1 231	–	56	59	3	–	56
bulgarisch	141	135	135	–	–	6	–	–	6
griechisch	19	17	17	–	–	2	–	–	2
italienisch	44	41	41	–	1	2	–	–	2
polnisch	485	478	478	–	6	1	–	–	1
rumänisch	181	179	179	–	1	1	–	–	1
türkisch	129	106	106	–	–	23	1	–	22
ungarisch	16	15	15	–	–	1	–	–	1

### 3 Neugründungen sowie Gewerbetreibende in Berlin im April 2015 nach Wirtschaftsbereichen

Wirtschaftsabschnitt	Wirtschaftsabteilung	Neugründungen					Gewerbetreibende <sup>1</sup>		
		ins- gesamt	Betriebsgründung		sonstige Neugründung		ins- gesamt	darunter weiblich	
			ins- gesamt	Haupt- nieder- lassung	Zweignieder- lassung/un- selbständige Zweigstelle	ins- gesamt			darunter Neben- erwerb
Anzahl									
A	Land- und Forstwirtschaft, Fischerei	4	–	–	–	4	3	5	3
B	Bergbau und Gewinnung von Steinen und Erden	–	–	–	–	–	–	–	–
C	Verarbeitendes Gewerbe	90	23	15	8	67	32	98	29
10	Herstellung von Nahrungs- und Futtermitteln	21	8	5	3	13	5	25	8
11	Getränkeherstellung	1	–	–	–	1	1	1	–
13	Herstellung von Textilien	7	1	1	–	6	1	8	5
14	Herstellung von Bekleidung	8	–	–	–	8	5	9	5
16	Herstellung von Holz-, Flecht-, Korb- und Korkwaren (ohne Möbel)	1	–	–	–	1	–	1	–
18	Herstellung von Druckerzeugnissen; Vervielfältigung von bespielten Ton-, Bild- und Datenträgern	5	–	–	–	5	3	5	–
25	Herstellung von Metallerzeugnissen	6	–	–	–	6	1	6	–
26	Herstellung von Datenverarbeitungs- geräten, elektronischen und optischen Erzeugnissen	3	2	2	–	1	–	3	–
27	Herstellung von elektrischen Ausrüstungen	1	–	–	–	1	–	1	–
28	Maschinenbau	2	–	–	–	2	1	4	–
29	Herstellung von Kraftwagen und Kraftwagenteilen	1	–	–	–	1	1	2	–
31	Herstellung von Möbeln	3	1	1	–	2	2	4	–
D	Energieversorgung	5	4	4	–	1	–	9	5
E	Wasserversorgung; Abwasser- und Abfallentsorgung und Beseitigung von Umweltverschmutzungen	–	–	–	–	–	–	–	–
F	Baugewerbe	769	53	53	–	716	31	775	42
41	Hochbau	7	3	3	–	4	2	6	–
42	Tiefbau	2	–	–	–	2	–	2	–
43	Vorbereitende Baustellenarbeiten, Bauinstallation und sonstiges Ausbaugewerbe	760	50	50	–	710	29	767	42
G	Handel; Instandhaltung und Reparatur von Kraftfahrzeugen	428	126	95	31	302	148	492	155
45	Handel mit Kraftfahrzeugen; Instandhaltung und Reparatur von Kraftfahrzeugen	54	13	10	3	41	10	57	7
46	Großhandel (ohne Handel mit Kfz)	115	28	26	2	87	46	128	38
47	Einzelhandel (ohne Handel mit Kfz)	259	85	59	26	174	92	307	110
H	Verkehr und Lagerei	95	19	15	4	76	22	99	10
49	Landverkehr und Transport in Rohrfernleitungen	59	15	13	2	44	10	61	7
53	Post-, Kurier- und Expressdienste	27	1	1	–	26	9	27	2

### 3 Neugründungen sowie Gewerbetreibende in Berlin im April 2015 nach Wirtschaftsbereichen

Wirtschaftsabschnitt Wirtschaftsabteilung	Neugründungen						Gewerbetreibende <sup>1</sup>		
	ins- gesamt	Betriebsgründung			sonstige Neugründung		ins- gesamt	darunter weiblich	
		ins- gesamt	Haupt- nieder- lassung	Zweignieder- lassung/un- selbständige Zweigstelle	ins- gesamt	darunter Neben- erwerb			
Anzahl									
I Gastgewerbe	214	88	64	24	126	30	243	57	
55 Beherbergung	11	4	4	–	7	2	13	4	
56 Gastronomie	203	84	60	24	119	28	230	53	
J Information und Kommunikation	141	33	26	7	108	67	171	31	
58 Verlagswesen	24	8	6	2	16	7	30	4	
61 Telekommunikation	7	1	–	1	6	3	8	2	
62 Erbringung von Dienstleistungen der Informationstechnologie	62	11	8	3	51	34	65	9	
63 Informationsdienstleistungen	22	5	5	–	17	13	31	5	
K Erbringung von Finanz- und Versicherungsdienstleistungen	34	10	7	3	24	11	36	9	
66 Mit Finanz- und Versicherungs- dienstleistungen verbundene Tätigkeiten	29	6	3	3	23	11	29	8	
L Grundstücks- und Wohnungswesen	53	30	27	3	23	10	65	17	
M Erbringung von freiberuflichen, wissenschaftlichen und technischen Dienstleistungen	273	61	50	11	212	134	300	118	
70 Verwaltung und Führung von Unternehmen und Betrieben, Unternehmensberatung	87	35	29	6	52	27	101	26	
73 Werbung und Marktforschung	75	11	9	2	64	48	78	37	
N Erbringung von sonstigen wirtschaftlichen Dienstleistungen	385	45	37	8	340	134	394	156	
77 Vermietung von beweglichen Sachen	17	5	2	3	12	7	20	3	
78 Vermittlung und Überlassung von Arbeitskräften	5	2	2	–	3	3	6	4	
79 Reisebüros, Reiseveranstalter und Erbringung sonstiger Reservierungsdienstleistungen	24	8	5	3	16	9	27	7	
81 Gebäudebetreuung; Garten- und Landschaftsbau	220	19	19	–	201	49	222	90	
P Erziehung und Unterricht	29	4	2	2	25	17	28	14	
Q Gesundheits- und Sozialwesen	21	2	1	1	19	11	21	16	
R Kunst, Unterhaltung und Erholung	38	13	3	10	25	17	31	5	
O+S Öffentliche Verwaltung, Verteidigung; Sozialversicherung; Erbringung von sonstigen Dienstleistungen	442	62	48	14	380	208	462	218	
<b>A-S</b>	<b>Insgesamt</b>	<b>3 021</b>	<b>573</b>	<b>447</b>	<b>126</b>	<b>2 448</b>	<b>875</b>	<b>3 229</b>	<b>885</b>

<sup>1</sup> anzeigepflichtige Personen, die eine Neugründung vorgenommen haben

**4 Neugründungen sowie Gewerbetreibende in Berlin im April 2015 nach der Rechtsform und bei Einzelunternehmen nach Geschlecht und Staatsangehörigkeit**

Rechtsform — Geschlecht — Staatsangehörigkeit	Neugründungen						Gewerbetreibende <sup>1</sup>	
	ins- gesamt	Betriebsgründung			sonstige Neugründung		ins- gesamt	darunter weiblich
		ins- gesamt	Haupt- nieder- lassung	Zweignieder- lassung/un- selbständige Zweigstelle	ins- gesamt	darunter Neben- erwerb		
Anzahl								
<b>Insgesamt</b>	<b>3 021</b>	<b>573</b>	<b>447</b>	<b>126</b>	<b>2 448</b>	<b>875</b>	<b>3 229</b>	<b>885</b>
nach der Rechtsform des Unternehmens								
Einzelunternehmen	2 543	164	129	35	2 379	806	2 543	731
Offene Handelsgesellschaft	3	3	2	1	–	–	6	2
Kommanditgesellschaft	3	3	2	1	–	–	4	1
Gesellschaft mit beschränkter Haftung & Co. KG	29	29	15	14	–	–	47	9
Gesellschaft des bürgerlichen Rechts	96	60	56	4	36	36	197	63
Aktiengesellschaft	3	3	1	2	–	–	–	–
Gesellschaft mit beschränkter Haftung (GmbH)	318	288	241	47	30	30	417	79
GmbH ohne UG (haftungsbeschränkt)	238	226	180	46	12	12	327	57
Unternehmergesellschaft (UG haftungsbeschränkt)	80	62	61	1	18	18	90	22
Private Company Limited by Shares	4	4	–	4	–	–	7	–
Genossenschaft	–	–	–	–	–	–	–	–
Eingetragener Verein	3	–	–	–	3	3	7	–
Sonstige Rechtsformen	19	19	1	18	–	–	1	–
Einzelunternehmer/-innen nach Geschlecht								
weiblich	731	46	35	11	685	348	x	x
männlich	1 812	118	94	24	1 694	458	x	x
Einzelunternehmer/-innen nach ausgewählter Staatsangehörigkeit								
deutsch	1 231	103	77	26	1 128	649	1 231	436
bulgarisch	135	12	10	2	123	3	135	33
griechisch	17	1	1	–	16	1	17	4
italienisch	41	3	3	–	38	13	41	16
polnisch	478	5	4	1	473	13	478	59
rumänisch	179	9	9	–	170	4	179	26
türkisch	106	19	16	3	87	23	106	21
ungarisch	15	–	–	–	15	2	15	3

<sup>1</sup> anzeigepflichtige Personen, die eine Neugründung vorgenommen haben

## 5 Gewerbeabmeldungen in Berlin im April 2015 nach Wirtschaftsbereichen

Wirtschaftsabschnitt	Wirtschaftsabteilung	Gewerbeabmeldungen insgesamt	Aufgabe			Fortzug	Übergabe			
			insgesamt	vollständige Aufgabe	Umwandlung		insgesamt	Rechtsformwechsel	Gesellschafteraustritt	Erbfolge/Verkauf/Verpachtung
Anzahl										
A	Land- und Forstwirtschaft, Fischerei	1	1	1	–	–	–	–	–	–
B	Bergbau und Gewinnung von Steinen und Erden	3	3	3	–	–	–	–	–	–
C	Verarbeitendes Gewerbe	85	71	71	–	3	11	2	7	2
10	Herstellung von Nahrungs- und Futtermitteln	14	10	10	–	1	3	1	2	–
11	Getränkeherstellung	2	2	2	–	–	–	–	–	–
13	Herstellung von Textilien	3	3	3	–	–	–	–	–	–
14	Herstellung von Bekleidung	8	7	7	–	–	1	–	1	–
16	Herstellung von Holz-, Flecht-, Korb- und Korkwaren (ohne Möbel)	3	2	2	–	1	–	–	–	–
18	Herstellung von Druckerzeugnissen; Vervielfältigung von bespielten Ton-, Bild- und Datenträgern	5	5	5	–	–	–	–	–	–
25	Herstellung von Metallernzeugnissen	11	11	11	–	–	–	–	–	–
26	Herstellung von Datenverarbeitungsgeräten, elektronischen und optischen Erzeugnissen	5	4	4	–	–	1	–	1	–
27	Herstellung von elektrischen Ausrüstungen	6	4	4	–	–	2	–	1	1
28	Maschinenbau	1	1	1	–	–	–	–	–	–
29	Herstellung von Kraftwagen und Kraftwagenteilen	3	3	3	–	–	–	–	–	–
31	Herstellung von Möbeln	5	5	5	–	–	–	–	–	–
D	Energieversorgung	7	5	5	–	1	1	–	1	–
E	Wasserversorgung; Abwasser- und Abfallentsorgung und Beseitigung von Umweltverschmutzungen	8	8	8	–	–	–	–	–	–
F	Baugewerbe	478	456	456	–	15	7	2	5	–
41	Hochbau	11	10	10	–	1	–	–	–	–
42	Tiefbau	6	5	5	–	1	–	–	–	–
43	Vorbereitende Baustellenarbeiten, Bauinstallation und sonstiges Ausbaugewerbe	461	441	441	–	13	7	2	5	–
G	Handel; Instandhaltung und Reparatur von Kraftfahrzeugen	543	480	470	10	19	44	10	13	21
45	Handel mit Kraftfahrzeugen; Instandhaltung und Reparatur von Kraftfahrzeugen	64	60	60	–	1	3	–	2	1
46	Großhandel (ohne Handel mit Kfz)	127	113	113	–	7	7	1	3	3
47	Einzelhandel (ohne Handel mit Kfz)	352	307	297	10	11	34	9	8	17
H	Verkehr und Lagerei	91	86	86	–	1	4	2	2	–
49	Landverkehr und Transport in Rohrfernleitungen	53	52	52	–	1	–	–	–	–
53	Post-, Kurier- und Expressdienste	24	23	23	–	–	1	–	1	–



5 Gewerbeabmeldungen in Berlin im April 2015 nach Wirtschaftsbereichen

Wirtschaftsabschnitt	Wirtschaftsabteilung	Gewerbeabmeldungen insgesamt	Aufgabe			Fortzug	Übergabe			
			insgesamt	vollständige Aufgabe	Umwandlung		insgesamt	Rechtsformwechsel	Gesellschafteraustritt	Erbfolge/Verkauf/Verpachtung
Anzahl										
I	Gastgewerbe	264	177	177	–	1	86	6	5	75
	55 Beherbergung	13	9	9	–	–	4	1	–	3
	56 Gastronomie	251	168	168	–	1	82	5	5	72
J	Information und Kommunikation	96	84	84	–	8	4	2	1	1
	58 Verlagswesen	9	7	7	–	–	2	1	–	1
	61 Telekommunikation	1	1	1	–	–	–	–	–	–
	62 Erbringung von Dienstleistungen der Informationstechnologie	60	52	52	–	6	2	1	1	–
	63 Informationsdienstleistungen	12	12	12	–	–	–	–	–	–
K	Erbringung von Finanz- und Versicherungsdienstleistungen	76	66	65	1	6	4	2	2	–
	66 Mit Finanz- und Versicherungsdienstleistungen verbundene Tätigkeiten	71	62	61	1	6	3	1	2	–
L	Grundstücks- und Wohnungswesen	50	42	42	–	6	2	1	1	–
M	Erbringung von freiberuflichen, wissenschaftlichen und technischen Dienstleistungen	198	173	173	–	17	8	2	6	–
	70 Verwaltung und Führung von Unternehmen und Betrieben, Unternehmensberatung	62	50	50	–	7	5	2	3	–
	73 Werbung und Marktforschung	69	64	64	–	4	1	–	1	–
N	Erbringung von sonstigen wirtschaftlichen Dienstleistungen	291	271	270	1	10	10	2	7	1
	77 Vermietung von beweglichen Sachen	17	12	12	–	2	3	1	2	–
	78 Vermittlung und Überlassung von Arbeitskräften	14	13	13	–	1	–	–	–	–
	79 Reisebüros, Reiseveranstalter und Erbringung sonstiger Reservierungsdienstleistungen	11	9	9	–	1	1	–	–	1
	81 Gebäudebetreuung; Garten- und Landschaftsbau	157	152	152	–	3	2	1	1	–
P	Erziehung und Unterricht	16	16	16	–	–	–	–	–	–
Q	Gesundheits- und Sozialwesen	18	15	15	–	2	1	–	1	–
R	Kunst, Unterhaltung und Erholung	44	43	43	–	–	1	1	–	–
O+S	Öffentliche Verwaltung, Verteidigung; Sozialversicherung; Erbringung von sonstigen Dienstleistungen	268	254	253	1	7	7	1	2	4
<b>A-S</b>	<b>Insgesamt</b>	<b>2 537</b>	<b>2 251</b>	<b>2 238</b>	<b>13</b>	<b>96</b>	<b>190</b>	<b>33</b>	<b>53</b>	<b>104</b>

**6 Gewerbeabmeldungen in Berlin im April 2015 nach Art der Niederlassung, der Rechtsform und bei Einzelunternehmen nach Geschlecht und Staatsangehörigkeit**

Art der Niederlassung — Rechtsform — Geschlecht — Staatsangehörigkeit	Gewerbeabmeldungen insgesamt	Aufgabe			Fortzug	Übergabe			
		insgesamt	vollständige Aufgabe	Umwandlung		insgesamt	Rechtsformwechsel	Gesellschafteraustritt	Erbfolge/Verkauf/Verpachtung
Anzahl									
<b>Insgesamt</b>	<b>2 537</b>	<b>2 251</b>	<b>2 238</b>	<b>13</b>	<b>96</b>	<b>190</b>	<b>33</b>	<b>53</b>	<b>104</b>
nach der Art der Niederlassung									
Hauptniederlassung	2 346	2 080	2 076	4	94	172	30	52	90
Zweigniederlassung	24	21	21	–	–	3	–	–	3
Unselbständige Zweigstelle	167	150	141	9	2	15	3	1	11
nach der Rechtsform des Unternehmens									
Einzelunternehmen	1 964	1 806	1 806	–	51	107	19	–	88
Offene Handelsgesellschaft	6	2	2	–	1	3	2	1	–
Kommanditgesellschaft	3	3	3	–	–	–	–	–	–
Gesellschaft mit beschränkter Haftung & Co. KG	31	27	25	2	–	4	1	3	–
Gesellschaft des bürgerlichen Rechts	142	83	83	–	3	56	4	49	3
Aktiengesellschaft	10	8	7	1	–	2	2	–	–
Gesellschaft mit beschränkter Haftung (GmbH)	345	286	276	10	41	18	5	–	13
GmbH ohne UG (haftungsbeschränkt)	296	248	238	10	34	14	3	–	11
Unternehmergesellschaft (UG haftungsbeschränkt)	49	38	38	–	7	4	2	–	2
Private Company Limited by Shares	20	20	20	–	–	–	–	–	–
Genossenschaft	–	–	–	–	–	–	–	–	–
Eingetragener Verein	3	3	3	–	–	–	–	–	–
Sonstige Rechtsformen	13	13	13	–	–	–	–	–	–
Einzelunternehmer/-innen nach Geschlecht									
weiblich	585	543	543	–	16	26	3	–	23
männlich	1 379	1 263	1 263	–	35	81	16	–	65
Einzelunternehmer/-innen nach ausgewählter Staatsangehörigkeit									
deutsch	1 167	1 068	1 068	–	41	58	14	–	44
bulgarisch	111	109	109	–	1	1	–	–	1
griechisch	8	7	7	–	–	1	–	–	1
italienisch	12	11	11	–	–	1	–	–	1
polnisch	262	256	256	–	4	2	–	–	2
rumänisch	58	55	55	–	2	1	1	–	–
türkisch	105	80	80	–	–	25	1	–	24
ungarisch	1	1	1	–	–	–	–	–	–

**7 Vollständige Aufgaben sowie Gewerbetreibende in Berlin im April 2015  
nach Wirtschaftsbereichen**

Wirtschaftsabschnitt  Wirtschaftsabteilung		Vollständige Aufgabe						Gewerbetreibende <sup>1</sup>	
		ins- gesamt	Betriebsaufgabe			sonstige Stilllegung		ins- gesamt	darunter weiblich
			ins- gesamt	Haupt- nieder- lassung	Zweignieder- lassung/un- selbständige Zweigstelle	ins- gesamt	darunter Neben- erwerb		
Anzahl									
A	Land- und Forstwirtschaft, Fischerei	1	1	1	–	–	–	1	–
B	Bergbau und Gewinnung von Steinen und Erden	3	–	–	–	3	–	3	–
C	Verarbeitendes Gewerbe	71	22	11	11	49	18	75	17
10	Herstellung von Nahrungs- und Futtermitteln	10	2	–	2	8	2	10	3
11	Getränkeherstellung	2	–	–	–	2	1	2	1
13	Herstellung von Textilien	3	–	–	–	3	2	3	3
14	Herstellung von Bekleidung	7	2	2	–	5	1	7	4
16	Herstellung von Holz-, Flecht-, Korb- und Korkwaren (ohne Möbel)	2	1	1	–	1	–	3	–
18	Herstellung von Druckerzeugnissen; Vervielfältigung von bespielten Ton-, Bild- und Datenträgern	5	–	–	–	5	3	5	1
25	Herstellung von Metallernzeugnissen	11	6	4	2	5	1	10	1
26	Herstellung von Datenverarbeitungs- geräten, elektronischen und optischen Erzeugnissen	4	2	1	1	2	1	3	–
27	Herstellung von elektrischen Ausrüstungen	4	2	1	1	2	–	4	1
28	Maschinenbau	1	–	–	–	1	1	1	–
29	Herstellung von Kraftwagen und Kraftwagenteilen	3	1	–	1	2	1	4	–
31	Herstellung von Möbeln	5	1	–	1	4	2	5	1
D	Energieversorgung	5	4	4	–	1	1	8	1
E	Wasserversorgung; Abwasser- und Abfallentsorgung und Beseitigung von Umweltverschmutzungen	8	4	4	–	4	3	9	1
F	Baugewerbe	456	48	40	8	408	16	466	27
41	Hochbau	10	6	5	1	4	–	12	1
42	Tiefbau	5	1	1	–	4	1	5	–
43	Vorbereitende Baustellenarbeiten, Bauinstallation und sonstiges Ausbaugewerbe	441	41	34	7	400	15	449	26
G	Handel; Instandhaltung und Reparatur von Kraftfahrzeugen	470	168	106	62	302	104	506	152
45	Handel mit Kraftfahrzeugen; Instandhaltung und Reparatur von Kraftfahrzeugen	60	8	7	1	52	16	60	7
46	Großhandel (ohne Handel mit Kfz)	113	39	28	11	74	25	121	41
47	Einzelhandel (ohne Handel mit Kfz)	297	121	71	50	176	63	325	104
H	Verkehr und Lagerei	86	17	12	5	69	19	88	11
49	Landverkehr und Transport in Rohrfernleitungen	52	11	8	3	41	11	54	5
53	Post-, Kurier- und Expressdienste	23	2	2	–	21	6	23	4

**7 Vollständige Aufgaben sowie Gewerbetreibende in Berlin im April 2015  
nach Wirtschaftsbereichen**

Wirtschaftsabschnitt  Wirtschaftsabteilung	Vollständige Aufgabe						Gewerbetreibende <sup>1</sup>		
	ins- gesamt	Betriebsaufgabe			sonstige Stilllegung		ins- gesamt	darunter weiblich	
		ins- gesamt	Haupt- nieder- lassung	Zweignieder- lassung/un- selbständige Zweigstelle	ins- gesamt	darunter Neben- erwerb			
Anzahl									
I Gastgewerbe	177	74	59	15	103	9	183	51	
55 Beherbergung	9	4	3	1	5	1	11	2	
56 Gastronomie	168	70	56	14	98	8	172	49	
J Information und Kommunikation	84	26	19	7	58	30	94	24	
58 Verlagswesen	7	2	–	2	5	2	8	3	
61 Telekommunikation	1	1	–	1	–	–	1	1	
62 Erbringung von Dienstleistungen der Informationstechnologie	52	14	11	3	38	20	60	13	
63 Informationsdienstleistungen	12	5	4	1	7	3	12	5	
K Erbringung von Finanz- und Versicherungsdienstleistungen	65	19	16	3	46	8	69	16	
66 Mit Finanz- und Versicherungs- dienstleistungen verbundene Tätigkeiten	61	18	16	2	43	8	66	16	
L Grundstücks- und Wohnungswesen	42	24	19	5	18	7	50	14	
M Erbringung von freiberuflichen, wissenschaftlichen und technischen Dienstleistungen	173	44	34	10	129	62	186	73	
70 Verwaltung und Führung von Unternehmen und Betrieben, Unternehmensberatung	50	24	19	5	26	11	53	13	
73 Werbung und Marktforschung	64	2	2	–	62	34	67	34	
N Erbringung von sonstigen wirtschaftlichen Dienstleistungen	270	26	23	3	244	62	278	111	
77 Vermietung von beweglichen Sachen	12	4	4	–	8	3	14	4	
78 Vermittlung und Überlassung von Arbeitskräften	13	6	4	2	7	3	17	6	
79 Reisebüros, Reiseveranstalter und Erbringung sonstiger Reservierungsdienstleistungen	9	3	3	–	6	2	10	4	
81 Gebäudebetreuung; Garten- und Landschaftsbau	152	7	7	–	145	22	153	64	
P Erziehung und Unterricht	16	1	1	–	15	6	16	7	
Q Gesundheits- und Sozialwesen	15	3	1	2	12	6	17	10	
R Kunst, Unterhaltung und Erholung	43	18	3	15	25	10	44	13	
O+S Öffentliche Verwaltung, Verteidigung; Sozialversicherung; Erbringung von sonstigen Dienstleistungen	253	34	18	16	219	96	259	129	
<b>A-S</b>	<b>Insgesamt</b>	<b>2 238</b>	<b>533</b>	<b>371</b>	<b>162</b>	<b>1 705</b>	<b>457</b>	<b>2 352</b>	<b>657</b>

<sup>1</sup> anzeigepflichtige Personen, die eine vollständige Aufgabe vorgenommen haben

**8 Vollständige Aufgaben sowie Gewerbetreibende in Berlin im April 2015 nach der Rechtsform und bei Einzelunternehmen nach Geschlecht und Staatsangehörigkeit**

Rechtsform — Geschlecht — Staatsangehörigkeit	Vollständige Aufgabe						Gewerbetreibende <sup>1</sup>	
	ins- gesamt	Betriebsaufgabe			sonstige Stilllegung		ins- gesamt	darunter weiblich
		ins- gesamt	Haupt- nieder- lassung	Zweignieder- lassung/un- selbständige Zweigstelle	ins- gesamt	darunter Neben- erwerb		
Anzahl								
<b>Insgesamt</b>	<b>2 238</b>	<b>533</b>	<b>371</b>	<b>162</b>	<b>1 705</b>	<b>457</b>	<b>2 352</b>	<b>657</b>
nach der Rechtsform des Unternehmens								
Einzelunternehmen	1 806	136	102	34	1 670	422	1 806	543
Offene Handelsgesellschaft	2	2	2	–	–	–	3	1
Kommanditgesellschaft	3	2	2	–	1	1	3	–
Gesellschaft mit beschränkter Haftung & Co. KG	25	24	16	8	1	1	34	6
Gesellschaft des bürgerlichen Rechts	83	60	54	6	23	23	131	35
Aktiengesellschaft	7	7	1	6	–	–	–	–
Gesellschaft mit beschränkter Haftung (GmbH)	276	267	190	77	9	9	346	60
GmbH ohne UG (haftungsbeschränkt)	238	234	160	74	4	4	306	54
Unternehmergeellschaft (UG haftungsbeschränkt)	38	33	30	3	5	5	40	6
Private Company Limited by Shares	20	19	–	19	1	1	21	12
Genossenschaft	–	–	–	–	–	–	–	–
Eingetragener Verein	3	3	2	1	–	–	5	–
Sonstige Rechtsformen	13	13	2	11	–	–	3	–
Einzelunternehmer/-innen nach Geschlecht								
weiblich	543	49	39	10	494	175	x	x
männlich	1 263	87	63	24	1 176	247	x	x
Einzelunternehmer/-innen nach ausgewählter Staatsangehörigkeit								
deutsch	1 068	111	80	31	957	340	1 068	382
bulgarisch	109	–	–	–	109	9	109	33
griechisch	7	–	–	–	7	3	7	–
italienisch	11	1	1	–	10	3	11	4
polnisch	256	3	2	1	253	2	256	35
rumänisch	55	–	–	–	55	1	55	17
türkisch	80	12	11	1	68	17	80	7
ungarisch	1	–	–	–	1	–	1	–

<sup>1</sup> anzeigepflichtige Personen, die eine vollständige Aufgabe vorgenommen haben

### 9 Gewerbebeanmeldungen in Berlin im April 2015 nach Wirtschaftsabschnitten und Bezirken

Lfd. Nr.	Bezirk	Gewerbebeanmeldungen insgesamt	Verarbeitendes Gewerbe	Baugewerbe	Handel; Instandhaltung und Reparatur von Kfz	Verkehr und Lagerei
			A-S	C	F	G
1	Mitte	665	13	247	62	10
2	Friedrichshain-Kreuzberg	364	9	68	44	10
3	Pankow	272	7	27	43	7
4	Charlottenburg-Wilmersdorf	382	10	51	59	9
5	Spandau	145	5	29	29	6
6	Steglitz-Zehlendorf	166	2	11	24	3
7	Tempelhof-Schöneberg	271	18	91	35	13
8	Neukölln	369	17	90	54	9
9	Treptow-Köpenick	162	6	28	28	6
10	Marzahn-Hellersdorf	178	6	57	26	9
11	Lichtenberg	147	5	37	27	3
12	Reinickendorf	191	3	46	40	12
<b>13</b>	<b>Berlin</b>	<b>3 312</b>	<b>101</b>	<b>782</b>	<b>471</b>	<b>97</b>

### 10 Gewerbebeanmeldungen in Berlin im April 2015 nach Wirtschaftsabschnitten und Bezirken

Lfd. Nr.	Bezirk	Gewerbebeanmeldungen insgesamt	Verarbeitendes Gewerbe	Baugewerbe	Handel; Instandhaltung und Reparatur von Kfz	Verkehr und Lagerei
			A-S	C	F	G
1	Mitte	357	8	81	69	9
2	Friedrichshain-Kreuzberg	191	9	25	31	4
3	Pankow	399	18	36	105	18
4	Charlottenburg-Wilmersdorf	279	6	74	51	9
5	Spandau	151	7	23	38	6
6	Steglitz-Zehlendorf	134	6	13	32	1
7	Tempelhof-Schöneberg	187	9	51	36	4
8	Neukölln	248	7	69	40	10
9	Treptow-Köpenick	116	2	16	31	3
10	Marzahn-Hellersdorf	160	8	33	33	9
11	Lichtenberg	151	3	28	33	6
12	Reinickendorf	164	2	29	44	12
<b>13</b>	<b>Berlin</b>	<b>2 537</b>	<b>85</b>	<b>478</b>	<b>543</b>	<b>91</b>

Davon							Lfd. Nr.
Gastgewerbe	Information und Kommunikation	Erbringung von Finanz- und Versicherungsdienstleistungen	Grundstücks- und Wohnungswesen	Erbringung von freiberuflichen, wissenschaftlichen und technischen Dienstleistungen	Erbringung von sonstigen wirtschaftlichen Dienstleistungen	Übrige Wirtschaftszweige	
I	J	K	L	M	N	A, B, D, E, O-S	
66	28	4	14	47	77	97	1
49	29	5	7	48	39	56	2
29	18	4	6	55	29	47	3
35	19	9	11	36	52	91	4
12	5	2	1	10	20	26	5
9	–	–	4	4	5	104	6
17	8	3	4	23	28	31	7
49	15	3	2	30	50	50	8
20	15	5	3	9	19	23	9
16	9	3	2	8	22	20	10
13	11	1	–	16	14	20	11
12	8	3	5	6	34	22	12
<b>327</b>	<b>165</b>	<b>42</b>	<b>59</b>	<b>292</b>	<b>389</b>	<b>587</b>	<b>13</b>

Davon							Lfd. Nr.
Gastgewerbe	Information und Kommunikation	Erbringung von Finanz- und Versicherungsdienstleistungen	Grundstücks- und Wohnungswesen	Erbringung von freiberuflichen, wissenschaftlichen und technischen Dienstleistungen	Erbringung von sonstigen wirtschaftlichen Dienstleistungen	Übrige Wirtschaftszweige	
I	J	K	L	M	N	A, B, D, E, O-S	
48	15	6	8	25	37	51	1
33	7	3	3	25	20	31	2
25	26	24	8	61	35	43	3
34	5	7	12	15	20	46	4
12	6	1	1	6	28	23	5
9	2	5	2	4	10	50	6
19	4	1	4	10	21	28	7
35	6	4	2	11	35	29	8
17	4	7	4	2	17	13	9
14	8	6	2	11	18	18	10
11	8	3	2	16	24	17	11
7	5	9	2	12	26	16	12
<b>264</b>	<b>96</b>	<b>76</b>	<b>50</b>	<b>198</b>	<b>291</b>	<b>365</b>	<b>13</b>

## Das Amt für Statistik Berlin-Brandenburg

Das Amt für Statistik Berlin-Brandenburg ist für beide Länder die zentrale Dienstleistungseinrichtung auf dem Gebiet der amtlichen Statistik. Das Amt erbringt Serviceleistungen im Bereich Information und Analyse für die breite Öffentlichkeit, für alle gesellschaftlichen Gruppen sowie für Kunden aus Verwaltung und Politik, Wirtschaft und Wissenschaft. Kerngeschäft des Amtes ist die Durchführung der gesetzlich angeordneten amtlichen Statistiken für Berlin und Brandenburg. Das Amt erhebt die Daten, bereitet sie auf, interpretiert und analysiert sie und veröffentlicht die Ergebnisse. Die Grundversorgung aller Nutzer mit statistischen Informationen erfolgt unentgeltlich, im Wesentlichen über das Internet und den Informationsservice. Daneben werden nachfrage- und zielgruppenorientierte Standardauswertungen zu Festpreisen angeboten. Kundenspezifische Aufbereitung / Beratung zu kostendeckenden Preisen ergänzt das Spektrum der Informationsbereitstellung.

### Amtliche Statistik im Verbund

Die Statistiken werden bundesweit nach einheitlichen Konzepten, Methoden und Verfahren arbeitsteilig erstellt. Die statistischen Ämter der Länder sind dabei grundsätzlich für die Durchführung der Erhebungen, für die Aufbereitung und Veröffentlichung der Länderergebnisse zuständig. Durch diese Kooperation in einem „Statistikverbund“ entstehen für alle Länder vergleichbare und zu einem Bundesergebnis zusammenführbare Erhebungsergebnisse.

## Produkte und Dienstleistungen

### Informationsservice

info@statistik-bbb.de  
mit statistischen Informationen für jedermann und Beratung sowie maßgeschneiderte Aufbereitungen von Daten über Berlin und Brandenburg. Auskunft, Beratung, Pressedienst sowie Fachbibliothek.

#### Standort Potsdam

Behlertstraße 3a, 14467 Potsdam  
Tel. 0331 8173 - 1777  
Fax 030 9028 - 4091  
Mo – Do 9 – 15 Uhr, Fr 9 – 14 Uhr

#### Standort Berlin

Alt-Friedrichsfelde 60, 10315 Berlin  
Bibliothek  
Tel. 030 9021 - 3540  
Mo – Do 9 – 15 Uhr, Fr 9 – 14 Uhr

### Internet-Angebot

www.statistik-berlin-brandenburg.de  
mit aktuellen Daten, Pressemitteilungen, Statistischen Berichten zum kostenlosen Herunterladen, regionalstatistischen Informationen, Wahlstatistiken und -analysen sowie einem Überblick über das gesamte Leistungsspektrum des Amtes.

### Statistische Jahrbücher

mit einer Vielzahl von Tabellen aus nahezu allen Arbeitsgebieten der amtlichen Statistik.

### Statistische Berichte

mit Ergebnissen der einzelnen Statistiken in Tabellen in tiefer sachlicher Gliederung und Grafiken zur Veranschaulichung von Entwicklungen und Strukturen.  
Mit dieser Reihe werden die bisherigen Veröffentlichungen Statistischer Berichte aus dem Landesbetrieb für Datenverarbeitung und Statistik Land Brandenburg sowie dem Statistischen Landesamt Berlin fortgesetzt.

## Datenangebot aus dem Sachgebiet

### Informationen zu dieser Veröffentlichung

Referat 34  
Tel. 0331 8173 - 1348/1341  
Tel. 030 9021 - 3823  
Fax 030 9028 - 4029  
[gewerbemeldungen@statistik-bbb.de](mailto:gewerbemeldungen@statistik-bbb.de)

### Weitere Veröffentlichungen zum Thema

Statistische Berichte:

- Gewerbeanzeigen im Land Berlin, jährlich  
D I 2 – j
- Gewerbeanzeigen im Land Brandenburg, monatlich  
D I 1 – m  
jährlich  
D I 2 – j

Statistische Bundesamt

- Unternehmen und Arbeitsstätten  
Fachserie 2, Reihe 5