

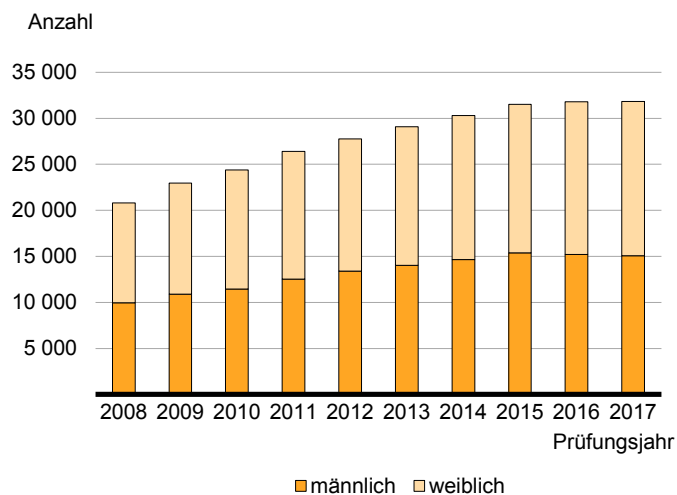
Statistischer Bericht

B III 3 – j / 17

{ Akademische und staatliche Abschlussprüfungen in **Berlin** im **Prüfungsjahr 2017**

Teil 2: Ausführliche Ergebnisse

Bestandene Abschlussprüfungen in Berlin 2008 bis 2017 nach Geschlecht



Impressum

Statistischer Bericht
B III 3 – j / 17

Erscheinungsfolge: jährlich
Erschienen im **Juni 2018**

Herausgeber

Amt für Statistik Berlin-Brandenburg
Steinstraße 104-106
14480 Potsdam
info@statistik-bbb.de
www.statistik-berlin-brandenburg.de

Tel. 0331 8173 - 1777
Fax 030 9028 - 4091

Zeichenerklärung

- 0 weniger als die Hälfte von 1
in der letzten besetzten Stelle,
jedoch mehr als nichts
- nichts vorhanden
- ... Angabe fällt später an
- () Aussagewert ist eingeschränkt
- / Zahlenwert nicht sicher genug
- Zahlenwert unbekannt oder
geheim zu halten
- x Tabellenfach gesperrt
- p vorläufige Zahl
- r berichtigte Zahl
- s geschätzte Zahl

Amt für Statistik Berlin-Brandenburg,
Potsdam, 2018



*Dieses Werk ist unter einer Creative Commons Lizenz
vom Typ Namensnennung 3.0 Deutschland zugänglich.
Um eine Kopie dieser Lizenz einzusehen, konsultieren Sie
<http://creativecommons.org/licenses/by/3.0/de/>*

Inhaltsverzeichnis

	Seite		Seite
Metadaten zu dieser Statistik (externer Link)			
Grafiken			
1 Bestandene Abschlussprüfungen nach Erst- bzw. weiterem Studium in Berlin in den Prüfungsjahren 2008 bis 2017	6		
2 Bestandene Bachelor- und Masterab- schlüsse in Berlin in den Prüfungsjahren 2008 bis 2017	7		
3 Bestandene Abschlussprüfungen in der Prü- fungsgruppe Universitärer Abschluss in Berlin im Prüfungsjahr 2017	8		
4 Bestandene Abschlussprüfungen in Berlin im Prüfungsjahr 2017 nach Fächergruppen	18		
Tabellen			
1 Bestandene Abschlussprüfungen in Berlin in den Prüfungsjahren 2008 bis 2017 nach Prüfungsgruppen	4	5 Bestandene Lehramtsprüfungen in Berlin im Prüfungsjahr 2017 nach Fächergruppen und Fachsemestern	25
2 Bestandene Abschlussprüfungen in Berlin im Prüfungsjahr 2017 nach Hochschularten und Prüfungsgruppen	8	Anlagen	
3 Bestandene Abschlussprüfungen in Berlin im Prüfungsjahr 2017 nach Fächer- und Prüfungsgruppen und Hochschularten	9	1 Hochschulen in Berlin nach der Trägerschaft	27
4 Bestandene Abschlussprüfungen nach Erst- studium in Berlin im Prüfungsjahr 2017 nach Fächer- und Prüfungsgruppen, Fachsemestern und Hochschularten (ohne Lehramt)	19	2 Zuordnung der Abschlussprüfungen zu den Prüfungsgruppen in der bundeseinheitlichen Studenten- und Prüfungsstatistik (Stand Wintersemester 2016/2017)	28

**1 Bestandene Abschlussprüfungen in Berlin in den Prüfungsjahren 2008 bis 2017
nach Prüfungsgruppen**

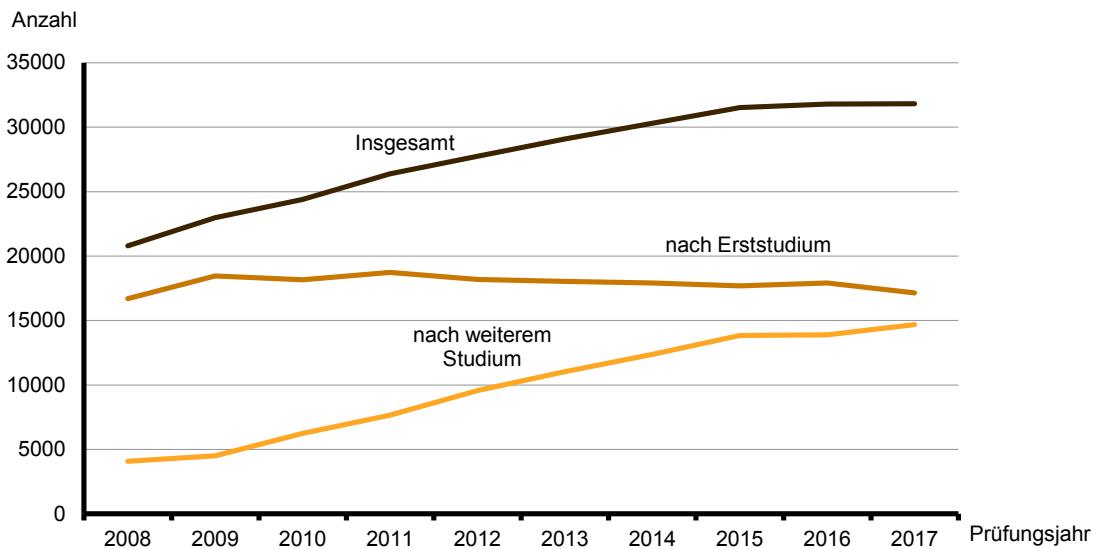
Lfd. Nr.	Prüfungsjahr	Insgesamt	Darunter				
			Universitärer Abschluss (ohne Lehramtsprüfungen)	darunter		Promotion	Lehramtsprüfungen
				Bachelorabschluss	Masterabschluss		
Bestandene Prüfungen insgesamt							
1	2008	20 791	10 226	1 365	1 106	2 028	1 116
2	2009	22 979	11 061	2 058	1 508	2 043	1 522
3	2010	24 404	11 879	3 045	2 037	2 288	1 590
4	2011	26 391	13 259	4 242	2 623	2 213	1 693
5	2012	27 754	13 945	5 039	3 906	2 171	1 562
6	2013	29 094	14 186	5 271	4 921	2 167	1 566
7	2014	30 302	14 885	5 712	5 619	2 301	1 531
8	2015	31 532	15 171	6 062	6 489	2 457	1 700
9	2016	31 808	14 975	6 241	6 470	2 463	1 589
10	2017	31 827	14 961	6 023	6 981	2 335	1 593
Bestandene Prüfungen von Frauen							
11	2008	10 845	5 557	768	486	932	800
12	2009	12 085	6 081	1 233	769	956	1 084
13	2010	12 944	6 544	1 732	1 062	1 073	1 093
14	2011	13 867	7 076	2 217	1 404	1 085	1 158
15	2012	14 368	7 192	2 474	2 064	1 069	1 080
16	2013	15 074	7 336	2 581	2 560	1 024	1 069
17	2014	15 664	7 686	2 778	2 871	1 098	1 039
18	2015	16 161	7 753	2 960	3 255	1 171	1 134
19	2016	16 594	7 725	3 184	3 224	1 200	1 088
20	2017	16 747	7 718	3 045	3 469	1 130	1 068
Bestandene Prüfungen von Ausländern insgesamt							
21	2008	2 534	1 362	123	371	318	19
22	2009	2 983	1 631	190	533	321	47
23	2010	3 317	1 889	290	797	406	59
24	2011	3 546	2 039	402	842	421	45
25	2012	3 748	2 144	484	1 099	395	67
26	2013	4 116	2 244	536	1 273	450	70
27	2014	4 214	2 241	603	1 273	489	63
28	2015	4 669	2 434	585	1 582	548	74
29	2016	4 608	2 308	613	1 498	534	73
30	2017	5 280	2 573	643	1 758	562	98
Bestandene Prüfungen von ausländischen Frauen							
31	2008	1 332	750	70	190	138	15
32	2009	1 611	926	126	288	137	35
33	2010	1 837	1 112	202	453	163	45
34	2011	1 933	1 171	255	465	173	35
35	2012	2 043	1 211	294	593	170	44
36	2013	2 178	1 191	299	638	207	51
37	2014	2 277	1 248	354	670	210	46
38	2015	2 480	1 273	332	786	248	52
39	2016	2 493	1 237	369	745	246	54
40	2017	2 878	1 392	371	912	266	64

darunter		Künstlerischer Abschluss	Darunter		Fachhochschulabschluss	darunter		Lfd. Nr.
Bachelorabschluss	Masterabschluss		Bachelorabschluss	Masterabschluss		Bachelorabschluss	Masterabschluss	
Bestandene Prüfungen insgesamt								
111	57	873	3	83	6 450	1 485	718	1
504	82	926	86	106	7 348	3 101	902	2
656	291	1 022	87	125	7 582	4 345	951	3
747	470	975	84	160	8 148	5 150	1 659	4
759	549	1 050	113	238	8 967	5 913	2 176	5
827	668	1 108	208	262	9 993	6 792	2 498	6
812	650	1 176	318	347	10 364	7 323	2 875	7
911	751	1 120	403	349	11 042	7 674	3 246	8
889	689	1 182	417	432	11 565	8 135	3 294	9
904	672	1 222	484	491	11 684	7 953	3 607	10
Bestandene Prüfungen von Frauen								
82	47	515	1	50	2 971	711	271	11
350	69	529	61	63	3 373	1 525	396	12
465	206	604	53	72	3 604	2 160	399	13
498	347	560	46	101	3 915	2 537	729	14
526	400	619	55	156	4 371	2 982	927	15
569	449	631	115	162	4 956	3 491	1 067	16
542	448	698	207	211	5 113	3 706	1 320	17
606	505	674	233	222	5 400	3 878	1 449	18
598	489	675	240	264	5 885	4 256	1 553	19
611	446	722	306	299	6 088	4 234	1 764	20
Bestandene Prüfungen von Ausländern insgesamt								
3	1	280	2	27	526	65	172	21
24	–	306	11	54	658	180	209	22
22	14	351	15	57	602	226	209	23
20	9	318	9	69	692	322	288	24
36	18	343	12	119	775	402	341	25
45	24	384	54	120	948	535	401	26
30	31	407	102	161	1 008	511	492	27
41	32	450	138	202	1 159	584	573	28
46	26	440	145	214	1 241	650	589	29
66	27	537	192	263	1 501	702	798	30
Bestandene Prüfungen von ausländischen Frauen								
3	1	175	1	18	233	25	74	31
17	–	169	8	32	327	100	114	32
15	13	225	12	32	283	115	92	33
17	6	189	4	46	342	167	143	34
24	14	212	5	81	392	209	165	35
31	19	223	33	71	491	298	188	36
24	21	255	70	99	514	249	263	37
29	22	285	82	130	618	327	291	38
36	18	269	89	129	679	374	304	39
41	21	326	130	152	825	406	418	40

1 Bestandene Abschlussprüfungen in Berlin in den Prüfungsjahren 2008 bis 2017 nach Prüfungsgruppen

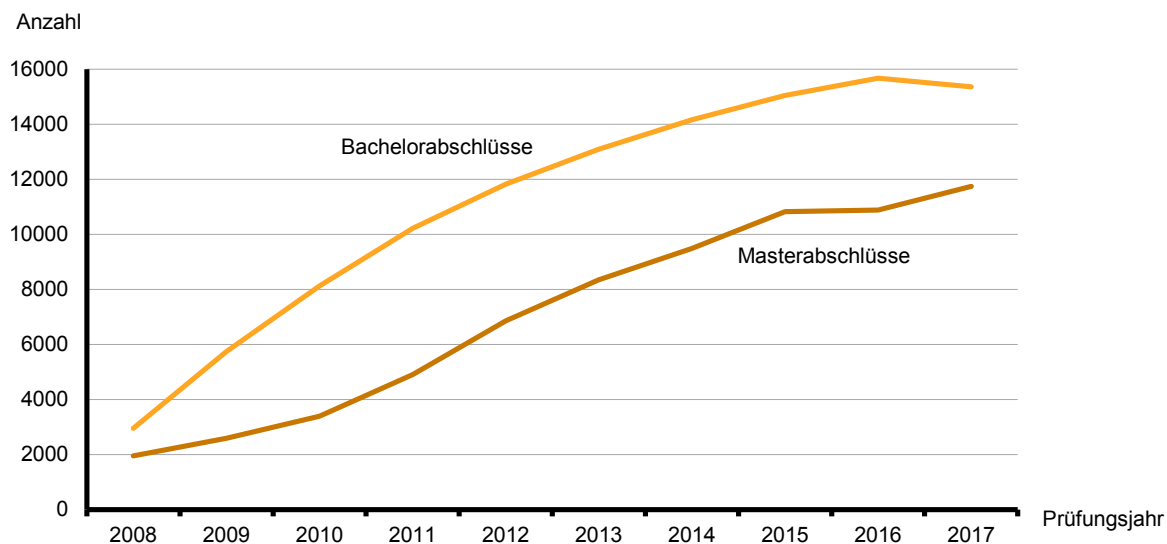
Lfd. Nr.	Prüfungsjahr	Insgesamt	Darunter				
			Universitärer Abschluss (ohne Lehramtsprüfungen)	darunter		Promotion	Lehramtsprüfungen
				Bachelorabschluss	Masterabschluss		
Bestandene Prüfungen als Erstabschluss							
41	2008	16 710	9 254	1 346	283	–	1 067
42	2009	18 462	9 820	2 025	420	–	1 461
43	2010	18 165	9 681	2 996	–	–	1 255
44	2011	18 725	10 491	4 183	–	–	1 185
45	2012	18 182	9 909	4 971	–	–	948
46	2013	18 046	9 152	5 199	–	–	824
47	2014	17 918	9 112	5 605	–	–	779
48	2015	17 683	8 539	5 945	–	–	840
49	2016	17 914	8 349	6 107	–	–	801
50	2017	17 141	7 811	5 868	–	–	805
Bestandene Prüfungen als weiterer Abschluss							
51	2008	4 081	972	19	823	2 028	49
52	2009	4 517	1 241	33	1 088	2 043	61
53	2010	6 239	2 198	49	2 037	2 288	335
54	2011	7 666	2 768	59	2 623	2 213	508
55	2012	9 572	4 036	68	3 906	2 171	614
56	2013	11 048	5 034	72	4 921	2 167	742
57	2014	12 384	5 773	107	5 619	2 301	752
58	2015	13 849	6 632	117	6 489	2 457	860
59	2016	13 894	6 626	134	6 470	2 463	788
60	2017	14 686	7 150	155	6 981	2 335	788

1 Bestandene Abschlussprüfungen nach Erst- bzw. weiterem Studium in Berlin in den Prüfungsjahren 2008 bis 2017



darunter		Künstlerischer Abschluss	darunter		Fachhochschulabschluss	darunter		Lfd. Nr.
Bachelorabschluss	Masterabschluss		Bachelorabschluss	Masterabschluss		Bachelorabschluss	Masterabschluss	
Bestandene Prüfungen als Erstabschluss								
107	52	613	3	–	5 776	1 458	150	41
489	72	696	86	33	6 485	3 020	159	42
633	–	663	85	–	6 566	4 313	–	43
718	–	614	83	–	6 426	5 125	–	44
721	–	602	111	–	6 714	5 874	–	45
788	–	664	198	–	7 400	6 744	–	46
748	–	633	297	–	7 390	7 245	–	47
825	–	622	375	–	7 680	7 573	–	48
801	–	598	390	–	8 155	8 023	–	49
803	–	585	442	–	7 932	7 816	–	50
Bestandene Prüfungen als weiterer Abschluss								
4	5	260	–	83	674	27	568	51
15	10	230	–	73	863	81	743	52
23	291	359	2	125	1 016	32	951	53
29	470	361	1	160	1 722	25	1 659	54
38	549	448	2	238	2 253	39	2 176	55
39	668	444	10	262	2 593	48	2 498	56
64	650	543	21	347	2 974	78	2 875	57
86	751	498	28	349	3 362	101	3 246	58
88	689	584	27	432	3 410	112	3 294	59
101	672	637	42	491	3 752	137	3 607	60

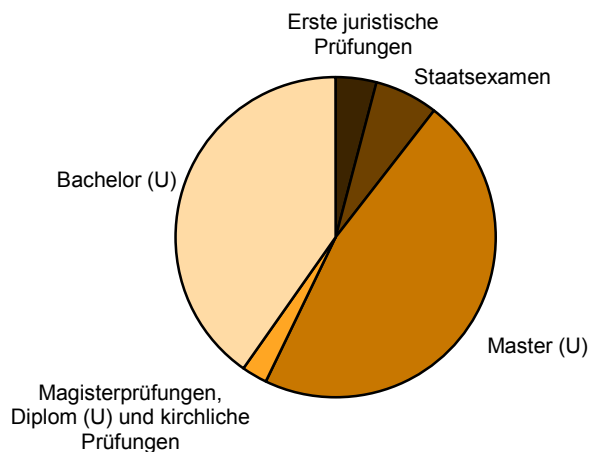
2 Bestandene Bachelor- und Masterabschlüsse in Berlin in den Prüfungsjahren 2008 bis 2017



2 Bestandene Abschlussprüfungen in Berlin im Prüfungsjahr 2017 nach Hochschularten und Prüfungsgruppen

Prüfungsgruppe i - insgesamt w - weiblich		Insgesamt	Davon nach Studium an				
			Universitäten	Kunsthochschulen	Fachhochschulen (ohne VerwFH)	Verwaltungsfachhochschulen	Sonstiger deutscher Hochschule
Bestandene Abschlussprüfungen insgesamt	i	31 827	18 623	1 372	11 694	137	1
	w	16 747	9 695	834	6 120	97	1
davon							
Universitärer Abschluss (ohne Lehramtsprüfungen)	i	14 961	14 810	–	150	–	1
	w	7 718	7 586	–	131	–	1
darunter							
Bachelorabschluss	i	6 023	5 938	–	85	–	–
	w	3 045	2 969	–	76	–	–
Masterabschluss	i	6 981	6 916	–	65	–	–
	w	3 469	3 414	–	55	–	–
Promotionen	i	2 335	2 316	19	–	–	–
	w	1 130	1 120	10	–	–	–
Lehramt	i	1 593	1 462	131	–	–	–
	w	1 068	966	102	–	–	–
darunter							
Bachelorabschluss	i	904	833	71	–	–	–
	w	611	557	54	–	–	–
Masterabschluss	i	672	613	59	–	–	–
	w	446	399	47	–	–	–
Künstlerischer Abschluss	i	1 222	–	1 222	–	–	–
	w	722	–	722	–	–	–
darunter							
Bachelorabschluss	i	484	–	484	–	–	–
	w	306	–	306	–	–	–
Masterabschluss	i	491	–	491	–	–	–
	w	299	–	299	–	–	–
Fachhochschulabschluss	i	11 684	3	–	11 544	137	–
	w	6 088	2	–	5 989	97	–
darunter							
Bachelorabschluss	i	7 953	–	–	7 857	96	–
	w	4 234	–	–	4 167	67	–
Masterabschluss	i	3 607	–	–	3 607	–	–
	w	1 764	–	–	1 764	–	–
Sonstiger Abschluss	i	32	32	–	–	–	–
	w	21	21	–	–	–	–

3 Bestandene Abschlussprüfungen in der Prüfungsgruppe Universitärer Abschluss in Berlin im Prüfungsjahr 2017



3 Bestandene Abschlussprüfungen in Berlin im Prüfungsjahr 2017 nach Fächer- und Prüfungsgruppen und Hochschularten

Fächergruppe des 1. Studienfaches — Prüfungsgruppe i - insgesamt w - weiblich		Bestandene Abschlussprüfungen		Davon als			
				Erstabschluss		weiterer Abschluss	
		ins- gesamt	darunter Ausländer	ins- gesamt	darunter Ausländer	ins- gesamt	darunter Ausländer
Universitäten							
Geisteswissenschaften	i	3 068	552	1 286	165	1 782	387
	w	2 120	382	918	119	1 202	263
Universitärer Abschluss (ohne Lehramtsprüfungen)	i	2 297	408	1 050	133	1 247	275
	w	1 626	292	767	102	859	190
darunter							
Bachelorabschluss	i	1 024	127	997	121	27	6
	w	749	97	729	94	20	3
Masterabschluss	i	1 217	269	–	–	1 217	269
	w	837	187	–	–	837	187
Promotionen	i	255	89	–	–	255	89
	w	147	56	–	–	147	56
Lehramt	i	502	48	230	26	272	22
	w	337	30	147	13	190	17
darunter							
Bachelorabschluss	i	260	31	229	26	31	5
	w	167	17	146	13	21	4
Masterabschluss	i	240	16	–	–	240	16
	w	169	13	–	–	169	13
Sonstiger Abschluss	i	14	7	6	6	8	1
	w	10	4	4	4	6	–
Sport	i	152	4	98	3	54	1
	w	59	2	41	1	18	1
Universitärer Abschluss (ohne Lehramtsprüfungen)	i	73	3	50	2	23	1
	w	30	1	22	–	8	1
darunter							
Bachelorabschluss	i	53	2	49	2	4	–
	w	23	–	21	–	2	–
Masterabschluss	i	19	1	–	–	19	1
	w	6	1	–	–	6	1
Promotionen	i	1	–	–	–	1	–
	w	1	–	–	–	1	–
Lehramt	i	78	1	48	1	30	–
	w	28	1	19	1	9	–
darunter							
Bachelorabschluss	i	48	1	48	1	–	–
	w	19	1	19	1	–	–
Masterabschluss	i	30	–	–	–	30	–
	w	9	–	–	–	9	–
Rechts-, Wirtschafts- und Sozial- wissenschaften	i	5 992	1 130	2 896	255	3 096	875
	w	3 562	643	1 791	178	1 771	465
Universitärer Abschluss (ohne Lehramtsprüfungen)	i	5 075	1 010	2 581	240	2 494	770
	w	2 956	578	1 538	167	1 418	411
darunter							
Bachelorabschluss	i	1 931	196	1 878	190	53	6
	w	1 145	138	1 104	132	41	6
Masterabschluss	i	2 438	764	–	–	2 438	764
	w	1 377	405	–	–	1 377	405
Promotionen	i	376	97	–	–	376	97
	w	186	47	–	–	186	47

3 Bestandene Abschlussprüfungen in Berlin im Prüfungsjahr 2017 nach Fächer- und Prüfungsgruppen und Hochschularten

Fächergruppe des 1. Studienfaches — Prüfungsgruppe		Bestandene Abschlussprüfungen		Davon als			
				Erstabschluss		weiterer Abschluss	
i - insgesamt	w - weiblich	ins- gesamt	darunter Ausländer	ins- gesamt	darunter Ausländer	ins- gesamt	darunter Ausländer
Lehramt	i	539	21	313	13	226	8
	w	419	17	252	10	167	7
darunter							
Bachelorabschluss	i	349	14	313	13	36	1
	w	275	11	252	10	23	1
Masterabschluss	i	190	7	–	–	190	7
	w	144	6	–	–	144	6
Sonstiger Abschluss	i	2	2	2	2	–	–
	w	1	1	1	1	–	–
Mathematik, Naturwissenschaften	i	2 634	381	1 012	77	1 622	304
	w	1 138	192	444	44	694	148
Universitärer Abschluss (ohne Lehramtsprüfungen)	i	1 690	164	895	65	795	99
	w	693	87	384	39	309	48
darunter							
Bachelorabschluss	i	777	56	759	55	18	1
	w	307	33	300	33	7	–
Masterabschluss	i	774	98	–	–	774	98
	w	302	48	–	–	302	48
Promotionen	i	652	199	–	–	652	199
	w	287	97	–	–	287	97
Lehramt	i	276	18	117	12	159	6
	w	148	8	60	5	88	3
darunter							
Bachelorabschluss	i	133	12	117	12	16	–
	w	68	5	60	5	8	–
Masterabschluss	i	129	3	–	–	129	3
	w	71	2	–	–	71	2
Sonstiger Abschluss	i	16	–	–	–	16	–
	w	10	–	–	–	10	–
Humanmedizin/Gesundheits- wissenschaften	i	1 559	161	893	79	666	82
	w	974	99	581	50	393	49
Universitärer Abschluss (ohne Lehramtsprüfungen)	i	1 034	112	893	79	141	33
	w	665	73	581	50	84	23
darunter							
Bachelorabschluss	i	189	4	188	3	1	1
	w	130	4	129	3	1	1
Masterabschluss	i	139	32	–	–	139	32
	w	82	22	–	–	82	22
Promotionen	i	525	49	–	–	525	49
	w	309	26	–	–	309	26
Agrar-, Forst- und Ernährungs- wissenschaften, Veterinärmedizin	i	615	115	286	14	329	101
	w	417	63	212	10	205	53
Universitärer Abschluss (ohne Lehramtsprüfungen)	i	482	92	284	14	198	78
	w	330	55	210	10	120	45
darunter							
Bachelorabschluss	i	110	7	108	7	2	–
	w	62	4	61	4	1	–
Masterabschluss	i	196	78	–	–	196	78
	w	119	45	–	–	119	45
Promotionen	i	127	23	–	–	127	23
	w	83	8	–	–	83	8

3 Bestandene Abschlussprüfungen in Berlin im Prüfungsjahr 2017 nach Fächer- und Prüfungsgruppen und Hochschularten

Fächergruppe des 1. Studienfaches — Prüfungsgruppe i - insgesamt w - weiblich		Bestandene Abschlussprüfungen		Davon als			
				Erstabschluss		weiterer Abschluss	
		ins- gesamt	darunter Ausländer	ins- gesamt	darunter Ausländer	ins- gesamt	darunter Ausländer
Mathematik, Naturwissenschaften	i	95	12	45	6	50	6
	w	58	10	21	6	37	4
Fachhochschulabschluss	i	95	12	45	6	50	6
	w	58	10	21	6	37	4
darunter							
Bachelorabschluss	i	46	6	45	6	1	–
	w	22	6	21	6	1	–
Masterabschluss	i	49	6	–	–	49	6
	w	36	4	–	–	36	4
Humanmedizin/Gesundheits- wissenschaften	i	441	17	376	9	65	8
	w	335	11	289	8	46	3
Fachhochschulabschluss	i	441	17	376	9	65	8
	w	335	11	289	8	46	3
darunter							
Bachelorabschluss	i	382	9	376	9	6	–
	w	294	8	289	8	5	–
Masterabschluss	i	59	8	–	–	59	8
	w	41	3	–	–	41	3
Agrar-, Forst- und Ernährungs- wissenschaften, Veterinärmedizin	i	122	5	81	2	41	3
	w	63	5	36	2	27	3
Fachhochschulabschluss	i	122	5	81	2	41	3
	w	63	5	36	2	27	3
darunter							
Bachelorabschluss	i	85	3	81	2	4	1
	w	37	3	36	2	1	1
Masterabschluss	i	37	2	–	–	37	2
	w	26	2	–	–	26	2
Ingenieurwissenschaften	i	4 009	513	2 424	257	1 585	256
	w	1 172	181	702	98	470	83
Fachhochschulabschluss	i	4 009	513	2 424	257	1 585	256
	w	1 172	181	702	98	470	83
darunter							
Bachelorabschluss	i	2 452	257	2 424	257	28	–
	w	716	98	702	98	14	–
Masterabschluss	i	1 557	256	–	–	1 557	256
	w	456	83	–	–	456	83
Kunst, Kunstwissenschaft	i	703	122	647	107	56	15
	w	484	84	440	74	44	10
Fachhochschulabschluss	i	703	122	647	107	56	15
	w	484	84	440	74	44	10
darunter							
Bachelorabschluss	i	655	107	647	107	8	–
	w	447	74	440	74	7	–
Masterabschluss	i	48	15	–	–	48	15
	w	37	10	–	–	37	10
Fachhochschulen insgesamt	i	11 694	1 507	7 877	699	3 817	808
	w	6 120	830	4 216	405	1 904	425

3 Bestandene Abschlussprüfungen in Berlin im Prüfungsjahr 2017 nach Fächer- und Prüfungsgruppen und Hochschularten

Fächergruppe des 1. Studienfaches — Prüfungsgruppe i - insgesamt w - weiblich	Bestandene Abschlussprüfungen		Davon als				
	ins- gesamt	darunter Ausländer	Erstabschluss		weiterer Abschluss		
			ins- gesamt	darunter Ausländer	ins- gesamt	darunter Ausländer	
Verwaltungsfachhochschulen							
Rechts-, Wirtschafts- und Sozial- wissenschaften	i	137	1	137	1	–	–
	w	97	1	97	1	–	–
Fachhochschulabschluss	i	137	1	137	1	–	–
	w	97	1	97	1	–	–
darunter							
Bachelorabschluss	i	96	1	96	1	–	–
	w	67	1	67	1	–	–
Verwaltungsfachhochschulen insgesamt	i	137	1	137	1	–	–
	w	97	1	97	1	–	–
Sonstige deutsche Hochschulen							
Geisteswissenschaften	i	1	–	1	–	–	–
	w	1	–	1	–	–	–
Universitärer Abschluss (ohne Lehramtsprüfungen)	i	1	–	1	–	–	–
	w	1	–	1	–	–	–
Sonstige deutsche Hochschulen insgesamt	i	1	–	1	–	–	–
	w	1	–	1	–	–	–
Hochschulen insgesamt							
Geisteswissenschaften	i	3 155	565	1 338	171	1 817	394
	w	2 181	394	952	125	1 229	269
Universitärer Abschluss (ohne Lehramtsprüfungen)	i	2 298	408	1 051	133	1 247	275
	w	1 627	292	768	102	859	190
darunter							
Bachelorabschluss	i	1 024	127	997	121	27	6
	w	749	97	729	94	20	3
Masterabschluss	i	1 217	269	–	–	1 217	269
	w	837	187	–	–	837	187
Promotionen	i	255	89	–	–	255	89
	w	147	56	–	–	147	56
Lehramt	i	502	48	230	26	272	22
	w	337	30	147	13	190	17
darunter							
Bachelorabschluss	i	260	31	229	26	31	5
	w	167	17	146	13	21	4
Masterabschluss	i	240	16	–	–	240	16
	w	169	13	–	–	169	13
Fachhochschulabschluss	i	86	13	51	6	35	7
	w	60	12	33	6	27	6
darunter							
Bachelorabschluss	i	52	6	51	6	1	–
	w	34	6	33	6	1	–
Masterabschluss	i	34	7	–	–	34	7
	w	26	6	–	–	26	6
Sonstiger Abschluss	i	14	7	6	6	8	1
	w	10	4	4	4	6	–
Sport	i	182	6	117	4	65	2
	w	69	2	45	1	24	1
Universitärer Abschluss (ohne Lehramtsprüfungen)	i	73	3	50	2	23	1
	w	30	1	22	–	8	1
darunter							
Bachelorabschluss	i	53	2	49	2	4	–
	w	23	–	21	–	2	–
Masterabschluss	i	19	1	–	–	19	1
	w	6	1	–	–	6	1

3 Bestandene Abschlussprüfungen in Berlin im Prüfungsjahr 2017 nach Fächer- und Prüfungsgruppen und Hochschularten

Fächergruppe des 1. Studienfaches — Prüfungsgruppe i - insgesamt w - weiblich		Bestandene Abschlussprüfungen		Davon als			
				Erstabschluss		weiterer Abschluss	
		ins- gesamt	darunter Ausländer	ins- gesamt	darunter Ausländer	ins- gesamt	darunter Ausländer
Promotionen	i	1	–	–	–	1	–
	w	1	–	–	–	1	–
Lehramt	i	78	1	48	1	30	–
	w	28	1	19	1	9	–
darunter							
Bachelorabschluss	i	48	1	48	1	–	–
	w	19	1	19	1	–	–
Masterabschluss	i	30	–	–	–	30	–
	w	9	–	–	–	9	–
Fachhochschulabschluss	i	30	2	19	1	11	1
	w	10	–	4	–	6	–
darunter							
Bachelorabschluss	i	20	1	19	1	1	–
	w	5	–	4	–	1	–
Masterabschluss	i	10	1	–	–	10	1
	w	5	–	–	–	5	–
Rechts-, Wirtschafts- und Sozial-	i	12 339	1 954	7 267	567	5 072	1 387
wissenschaften	w	7 597	1 171	4 579	390	3 018	781
Universitärer Abschluss	i	5 225	1 018	2 666	244	2 559	774
(ohne Lehramtsprüfungen)	w	3 087	585	1 614	171	1 473	414
darunter							
Bachelorabschluss	i	2 016	200	1 963	194	53	6
	w	1 221	142	1 180	136	41	6
Masterabschluss	i	2 503	768	–	–	2 503	768
	w	1 432	408	–	–	1 432	408
Promotionen	i	378	97	–	–	378	97
	w	186	47	–	–	186	47
Lehramt	i	539	21	313	13	226	8
	w	419	17	252	10	167	7
darunter							
Bachelorabschluss	i	349	14	313	13	36	1
	w	275	11	252	10	23	1
Masterabschluss	i	190	7	–	–	190	7
	w	144	6	–	–	144	6
Fachhochschulabschluss	i	6 195	816	4 286	308	1 909	508
	w	3 904	521	2 712	208	1 192	313
darunter							
Bachelorabschluss	i	4 261	313	4 173	308	88	5
	w	2 679	211	2 629	208	50	3
Masterabschluss	i	1 813	503	–	–	1 813	503
	w	1 137	310	–	–	1 137	310
Sonstiger Abschluss	i	2	2	2	2	–	–
	w	1	1	1	1	–	–
Mathematik, Naturwissenschaften	i	2 729	393	1 057	83	1 672	310
	w	1 196	202	465	50	731	152
Universitärer Abschluss	i	1 690	164	895	65	795	99
(ohne Lehramtsprüfungen)	w	693	87	384	39	309	48
darunter							
Bachelorabschluss	i	777	56	759	55	18	1
	w	307	33	300	33	7	–
Masterabschluss	i	774	98	–	–	774	98
	w	302	48	–	–	302	48

3 Bestandene Abschlussprüfungen in Berlin im Prüfungsjahr 2017 nach Fächer- und Prüfungsgruppen und Hochschularten

Fächergruppe des 1. Studienfaches — Prüfungsgruppe i - insgesamt w - weiblich		Bestandene Abschlussprüfungen		Davon als			
				Erstabschluss		weiterer Abschluss	
		ins- gesamt	darunter Ausländer	ins- gesamt	darunter Ausländer	ins- gesamt	darunter Ausländer
Promotionen	i	652	199	–	–	652	199
	w	287	97	–	–	287	97
Lehramt	i	276	18	117	12	159	6
	w	148	8	60	5	88	3
darunter							
Bachelorabschluss	i	133	12	117	12	16	–
	w	68	5	60	5	8	–
Masterabschluss	i	129	3	–	–	129	3
	w	71	2	–	–	71	2
Fachhochschulabschluss	i	95	12	45	6	50	6
	w	58	10	21	6	37	4
darunter							
Bachelorabschluss	i	46	6	45	6	1	–
	w	22	6	21	6	1	–
Masterabschluss	i	49	6	–	–	49	6
	w	36	4	–	–	36	4
Sonstiger Abschluss	i	16	–	–	–	16	–
	w	10	–	–	–	10	–
Humanmedizin/Gesundheits- wissenschaften	i	2 000	178	1 269	88	731	90
	w	1 309	110	870	58	439	52
Universitärer Abschluss (ohne Lehramtsprüfungen)	i	1 034	112	893	79	141	33
	w	665	73	581	50	84	23
darunter							
Bachelorabschluss	i	189	4	188	3	1	1
	w	130	4	129	3	1	1
Masterabschluss	i	139	32	–	–	139	32
	w	82	22	–	–	82	22
Promotionen	i	525	49	–	–	525	49
	w	309	26	–	–	309	26
Fachhochschulabschluss	i	441	17	376	9	65	8
	w	335	11	289	8	46	3
darunter							
Bachelorabschluss	i	382	9	376	9	6	–
	w	294	8	289	8	5	–
Masterabschluss	i	59	8	–	–	59	8
	w	41	3	–	–	41	3
Agrar-, Forst- und Ernährungs- wissenschaften, Veterinärmedizin	i	737	120	367	16	370	104
	w	480	68	248	12	232	56
Universitärer Abschluss (ohne Lehramtsprüfungen)	i	482	92	284	14	198	78
	w	330	55	210	10	120	45
darunter							
Bachelorabschluss	i	110	7	108	7	2	–
	w	62	4	61	4	1	–
Masterabschluss	i	196	78	–	–	196	78
	w	119	45	–	–	119	45
Promotionen	i	127	23	–	–	127	23
	w	83	8	–	–	83	8
Lehramt	i	6	–	2	–	4	–
	w	4	–	2	–	2	–
darunter							
Bachelorabschluss	i	3	–	2	–	1	–
	w	3	–	2	–	1	–
Masterabschluss	i	3	–	–	–	3	–
	w	1	–	–	–	1	–

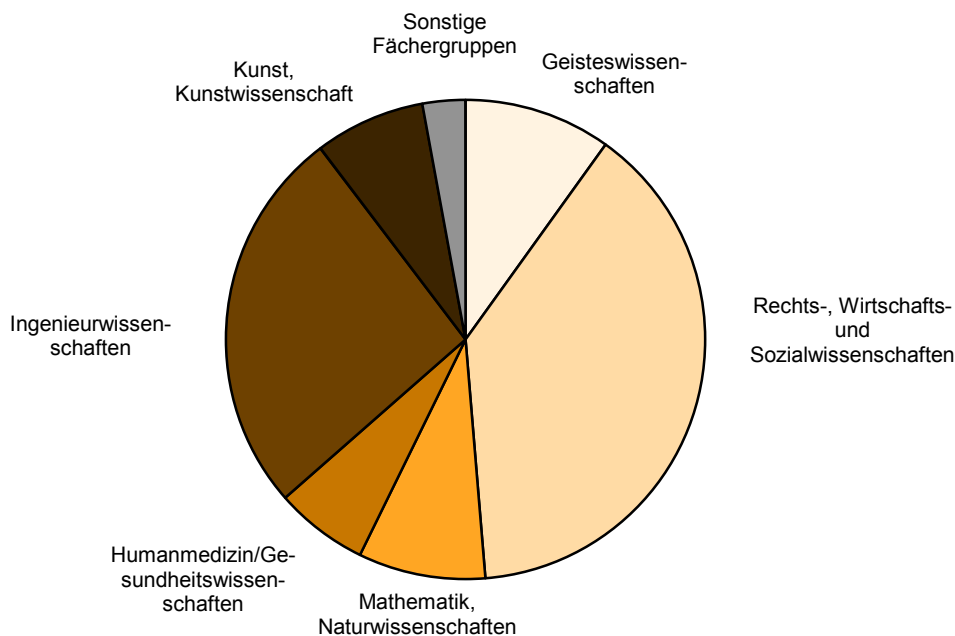
3 Bestandene Abschlussprüfungen in Berlin im Prüfungsjahr 2017 nach Fächer- und Prüfungsgruppen und Hochschularten

Fächergruppe des 1. Studienfaches — Prüfungsgruppe i - insgesamt w - weiblich		Bestandene Abschlussprüfungen		Davon als			
				Erstabschluss		weiterer Abschluss	
		ins- gesamt	darunter Ausländer	ins- gesamt	darunter Ausländer	ins- gesamt	darunter Ausländer
Fachhochschulabschluss	i	122	5	81	2	41	3
	w	63	5	36	2	27	3
darunter							
Bachelorabschluss	i	85	3	81	2	4	1
	w	37	3	36	2	1	1
Masterabschluss	i	37	2	–	–	37	2
	w	26	2	–	–	26	2
Ingenieurwissenschaften	i	8 314	1 333	4 294	491	4 020	842
	w	2 359	463	1 191	172	1 168	291
Universitärer Abschluss (ohne Lehramtsprüfungen)	i	3 821	710	1 779	224	2 042	486
	w	1 035	247	437	67	598	180
darunter							
Bachelorabschluss	i	1 663	211	1 617	207	46	4
	w	409	62	398	60	11	2
Masterabschluss	i	1 993	482	–	–	1 993	482
	w	587	178	–	–	587	178
Promotionen	i	343	92	–	–	343	92
	w	81	23	–	–	81	23
Lehramt	i	61	–	35	–	26	–
	w	30	–	22	–	8	–
darunter							
Bachelorabschluss	i	40	–	35	–	5	–
	w	25	–	22	–	3	–
Masterabschluss	i	21	–	–	–	21	–
	w	5	–	–	–	5	–
Künstlerischer Abschluss	i	77	17	53	9	24	8
	w	39	11	28	6	11	5
darunter							
Bachelorabschluss	i	31	5	28	5	3	–
	w	18	3	15	3	3	–
Masterabschluss	i	18	7	–	–	18	7
	w	8	5	–	–	8	5
Fachhochschulabschluss	i	4 012	514	2 427	258	1 585	256
	w	1 174	182	704	99	470	83
darunter							
Bachelorabschluss	i	2 452	257	2 424	257	28	–
	w	716	98	702	98	14	–
Masterabschluss	i	1 557	256	–	–	1 557	256
	w	456	83	–	–	456	83
Kunst, Kunstwissenschaft	i	2 371	731	1 432	351	939	380
	w	1 556	468	938	235	618	233
Universitärer Abschluss (ohne Lehramtsprüfungen)	i	338	66	193	35	145	31
	w	251	52	143	28	108	24
darunter							
Bachelorabschluss	i	191	36	187	35	4	1
	w	144	29	141	28	3	1
Masterabschluss	i	140	30	–	–	140	30
	w	104	23	–	–	104	23
Promotionen	i	54	13	–	–	54	13
	w	36	9	–	–	36	9

3 Bestandene Abschlussprüfungen in Berlin im Prüfungsjahr 2017 nach Fächer- und Prüfungsgruppen und Hochschularten

Fächergruppe des 1. Studienfaches — Prüfungsgruppe		Bestandene Abschlussprüfungen		Davon als			
				Erstabschluss		weiterer Abschluss	
i - insgesamt	w - weiblich	ins- gesamt	darunter Ausländer	ins- gesamt	darunter Ausländer	ins- gesamt	darunter Ausländer
Lehramt	i	131	10	60	6	71	4
	w	102	8	45	5	57	3
darunter							
Bachelorabschluss	i	71	8	59	5	12	3
	w	54	7	44	4	10	3
Masterabschluss	i	59	1	–	–	59	1
	w	47	–	–	–	47	–
Künstlerischer Abschluss	i	1 145	520	532	203	613	317
	w	683	315	310	128	373	187
darunter							
Bachelorabschluss	i	453	187	414	162	39	25
	w	288	127	260	106	28	21
Masterabschluss	i	473	256	–	–	473	256
	w	291	147	–	–	291	147
Fachhochschulabschluss	i	703	122	647	107	56	15
	w	484	84	440	74	44	10
darunter							
Bachelorabschluss	i	655	107	647	107	8	–
	w	447	74	440	74	7	–
Masterabschluss	i	48	15	–	–	48	15
	w	37	10	–	–	37	10
Land insgesamt	i	31 827	5 280	17 141	1 771	14 686	3 509
	w	16 747	2 878	9 288	1 043	7 459	1 835

4 Bestandene Abschlussprüfungen in Berlin im Prüfungsjahr 2017 nach Fächergruppen



4 Bestandene Abschlussprüfungen nach Erststudium in Berlin im Prüfungsjahr 2017 nach Fächer- und Prüfungsgruppen, Fachsemestern und Hochschularten (ohne Lehramt)

Fächergruppe des 1. Studienfaches — Prüfungsgruppe i - insgesamt w - weiblich		Ins- gesamt	Davon Abschluss im ... Fachsemester								
			4. u. nied- riger	5. und 6.	7. und 8.	9. und 10.	11. und 12.	13. und 14.	15. und 16.	17. u. höher	ohne Angabe
Universitäten											
Geisteswissenschaften	i	1 056	15	165	420	238	96	43	21	58	–
	w	771	10	126	318	176	62	27	13	39	–
Universitärer Abschluss (ohne Lehramtsprüfungen)	i	1 050	15	165	415	237	96	43	21	58	–
	w	767	10	126	315	175	62	27	13	39	–
darunter											
Bachelorabschluss	i	997	15	165	415	237	95	39	17	14	–
	w	729	10	126	315	175	61	23	10	9	–
Sonstiger Abschluss	i	6	–	–	5	1	–	–	–	–	–
	w	4	–	–	3	1	–	–	–	–	–
Sport	i	50	1	6	13	16	6	4	1	3	–
	w	22	1	4	6	6	2	2	–	1	–
Universitärer Abschluss (ohne Lehramtsprüfungen)	i	50	1	6	13	16	6	4	1	3	–
	w	22	1	4	6	6	2	2	–	1	–
darunter											
Bachelorabschluss	i	49	1	6	13	16	6	4	1	2	–
	w	21	1	4	6	6	2	2	–	–	–
Rechts-, Wirtschafts- und Sozialwissenschaften	i	2 583	33	458	869	729	262	97	37	98	–
	w	1 539	10	284	522	442	150	53	22	56	–
Universitärer Abschluss (ohne Lehramtsprüfungen)	i	2 581	33	458	867	729	262	97	37	98	–
	w	1 538	10	284	521	442	150	53	22	56	–
darunter											
Bachelorabschluss	i	1 878	33	458	832	349	125	47	21	13	–
	w	1 104	10	284	501	199	70	22	12	6	–
Sonstiger Abschluss	i	2	–	–	2	–	–	–	–	–	–
	w	1	–	–	1	–	–	–	–	–	–
Mathematik, Naturwissenschaften	i	895	5	120	339	226	99	37	23	46	–
	w	384	1	62	159	97	28	13	6	18	–
Universitärer Abschluss (ohne Lehramtsprüfungen)	i	895	5	120	339	226	99	37	23	46	–
	w	384	1	62	159	97	28	13	6	18	–
darunter											
Bachelorabschluss	i	759	5	120	309	185	87	28	12	13	–
	w	300	1	62	137	63	20	10	3	4	–
Humanmedizin/Gesund- heitswissenschaften	i	893	3	48	73	46	77	521	82	43	–
	w	581	1	38	47	33	56	325	53	28	–
Universitärer Abschluss (ohne Lehramtsprüfungen)	i	893	3	48	73	46	77	521	82	43	–
	w	581	1	38	47	33	56	325	53	28	–
darunter											
Bachelorabschluss	i	188	3	48	73	46	17	1	–	–	–
	w	129	1	38	47	33	9	1	–	–	–
Agrar-, Forst- und Ernährungs- wissenschaften, Veterinärmedizin	i	284	1	14	47	25	161	27	4	5	–
	w	210	1	7	29	17	132	20	2	2	–
Universitärer Abschluss (ohne Lehramtsprüfungen)	i	284	1	14	47	25	161	27	4	5	–
	w	210	1	7	29	17	132	20	2	2	–
darunter											
Bachelorabschluss	i	108	1	14	47	25	9	7	2	3	–
	w	61	1	7	29	17	4	3	–	–	–

4 Bestandene Abschlussprüfungen nach Erststudium in Berlin im Prüfungsjahr 2017 nach Fächer- und Prüfungsgruppen, Fachsemestern und Hochschularten (ohne Lehramt)

Fächergruppe des 1. Studienfaches — Prüfungsgruppe i - insgesamt w - weiblich	Ins- gesamt	Davon Abschluss im ... Fachsemester									
		4. u. nied- riger	5. und 6.	7. und 8.	9. und 10.	11. und 12.	13. und 14.	15. und 16.	17. u. höher	ohne Angabe	
Rechts-, Wirtschafts- und Sozialwissenschaften	i	4 234	6	1 460	1 945	591	157	50	16	9	—
	w	2 691	3	847	1 352	365	83	25	9	7	—
Universitärer Abschluss	i	85	—	57	24	4	—	—	—	—	—
(ohne Lehramtsprüfungen)	w	76	—	53	20	3	—	—	—	—	—
darunter											
Bachelorabschluss	i	85	—	57	24	4	—	—	—	—	—
	w	76	—	53	20	3	—	—	—	—	—
Fachhochschulabschluss	i	4 149	6	1 403	1 921	587	157	50	16	9	—
	w	2 615	3	794	1 332	362	83	25	9	7	—
darunter											
Bachelorabschluss	i	4 077	6	1 337	1 916	587	156	50	16	9	—
	w	2 562	3	744	1 330	362	82	25	9	7	—
Mathematik, Naturwissenschaften	i	45	—	1	30	11	2	1	—	—	—
	w	21	—	—	15	5	1	—	—	—	—
Fachhochschulabschluss	i	45	—	1	30	11	2	1	—	—	—
	w	21	—	—	15	5	1	—	—	—	—
darunter											
Bachelorabschluss	i	45	—	1	30	11	2	1	—	—	—
	w	21	—	—	15	5	1	—	—	—	—
Humanmedizin/Gesundheitswissenschaften	i	376	—	95	198	61	14	7	—	1	—
	w	289	—	68	163	45	9	4	—	—	—
Fachhochschulabschluss	i	376	—	95	198	61	14	7	—	1	—
	w	289	—	68	163	45	9	4	—	—	—
darunter											
Bachelorabschluss	i	376	—	95	198	61	14	7	—	1	—
	w	289	—	68	163	45	9	4	—	—	—
Agrar-, Forst- und Ernährungswissenschaften, Veterinärmedizin	i	81	—	1	60	15	3	—	2	—	—
	w	36	—	—	26	9	1	—	—	—	—
Fachhochschulabschluss	i	81	—	1	60	15	3	—	2	—	—
	w	36	—	—	26	9	1	—	—	—	—
darunter											
Bachelorabschluss	i	81	—	1	60	15	3	—	2	—	—
	w	36	—	—	26	9	1	—	—	—	—
Ingenieurwissenschaften	i	2 424	5	556	1 207	383	145	79	30	19	—
	w	702	1	145	400	101	33	14	5	3	—
Fachhochschulabschluss	i	2 424	5	556	1 207	383	145	79	30	19	—
	w	702	1	145	400	101	33	14	5	3	—
darunter											
Bachelorabschluss	i	2 424	5	556	1 207	383	145	79	30	19	—
	w	702	1	145	400	101	33	14	5	3	—
Kunst, Kunstwissenschaft	i	647	—	41	501	76	20	9	—	—	—
	w	440	—	28	355	42	9	6	—	—	—
Fachhochschulabschluss	i	647	—	41	501	76	20	9	—	—	—
	w	440	—	28	355	42	9	6	—	—	—
darunter											
Bachelorabschluss	i	647	—	41	501	76	20	9	—	—	—
	w	440	—	28	355	42	9	6	—	—	—
Fachhochschulen insgesamt	i	7 877	11	2 164	3 977	1 147	352	148	49	29	—
	w	4 216	4	1 095	2 332	574	138	49	14	10	—

4 Bestandene Abschlussprüfungen nach Erststudium in Berlin im Prüfungsjahr 2017 nach Fächer- und Prüfungsgruppen, Fachsemestern und Hochschularten (ohne Lehramt)

Fächergruppe des 1. Studienfaches — Prüfungsgruppe i - insgesamt w - weiblich		Ins- gesamt	Davon Abschluss im ... Fachsemester								17. u. höher	ohne Angabe
			4. u. nied- riger	5. und 6.	7. und 8.	9. und 10.	11. und 12.	13. und 14.	15. und 16.			
Verwaltungsfachhochschulen												
Rechts-, Wirtschafts- und Sozialwissenschaften	i	137	–	136	1	–	–	–	–	–	–	–
	w	97	–	96	1	–	–	–	–	–	–	–
Fachhochschulabschluss	i	137	–	136	1	–	–	–	–	–	–	–
	w	97	–	96	1	–	–	–	–	–	–	–
darunter												
Bachelorabschluss	i	96	–	95	1	–	–	–	–	–	–	–
	w	67	–	66	1	–	–	–	–	–	–	–
Verwaltungsfachhochschulen insgesamt	i	137	–	136	1	–	–	–	–	–	–	–
	w	97	–	96	1	–	–	–	–	–	–	–
Sonstige deutsche Hochschulen												
Geisteswissenschaften	i	1	–	–	–	–	–	–	–	–	1	–
	w	1	–	–	–	–	–	–	–	–	1	–
Universitärer Abschluss (ohne Lehramtsprüfungen)	i	1	–	–	–	–	–	–	–	–	1	–
	w	1	–	–	–	–	–	–	–	–	1	–
Sonstige deutsche Hochschulen insgesamt	i	1	–	–	–	–	–	–	–	–	1	–
	w	1	–	–	–	–	–	–	–	–	1	–
Hochschulen insgesamt												
Geisteswissenschaften	i	1 108	15	175	452	242	100	44	21	59	–	–
	w	805	10	133	338	180	64	27	13	40	–	–
Universitärer Abschluss (ohne Lehramtsprüfungen)	i	1 051	15	165	415	237	96	43	21	59	–	–
	w	768	10	126	315	175	62	27	13	40	–	–
darunter												
Bachelorabschluss	i	997	15	165	415	237	95	39	17	14	–	–
	w	729	10	126	315	175	61	23	10	9	–	–
Fachhochschulabschluss	i	51	–	10	32	4	4	1	–	–	–	–
	w	33	–	7	20	4	2	–	–	–	–	–
darunter												
Bachelorabschluss	i	51	–	10	32	4	4	1	–	–	–	–
	w	33	–	7	20	4	2	–	–	–	–	–
Sonstiger Abschluss	i	6	–	–	5	1	–	–	–	–	–	–
	w	4	–	–	3	1	–	–	–	–	–	–
Sport	i	69	1	6	17	22	13	5	2	3	–	–
	w	26	1	4	7	9	2	2	–	1	–	–
Universitärer Abschluss (ohne Lehramtsprüfungen)	i	50	1	6	13	16	6	4	1	3	–	–
	w	22	1	4	6	6	2	2	–	1	–	–
darunter												
Bachelorabschluss	i	49	1	6	13	16	6	4	1	2	–	–
	w	21	1	4	6	6	2	2	–	–	–	–
Fachhochschulabschluss	i	19	–	–	4	6	7	1	1	–	–	–
	w	4	–	–	1	3	–	–	–	–	–	–
darunter												
Bachelorabschluss	i	19	–	–	4	6	7	1	1	–	–	–
	w	4	–	–	1	3	–	–	–	–	–	–

4 Bestandene Abschlussprüfungen nach Erststudium in Berlin im Prüfungsjahr 2017 nach Fächer- und Prüfungsgruppen, Fachsemestern und Hochschularten (ohne Lehramt)

Fächergruppe des 1. Studienfaches — Prüfungsgruppe i - insgesamt w - weiblich		Ins- gesamt	Davon Abschluss im ... Fachsemester								
			4. u. nied- riger	5. und 6.	7. und 8.	9. und 10.	11. und 12.	13. und 14.	15. und 16.	17. u. höher	ohne Angabe
Rechts-, Wirtschafts- und Sozialwissenschaften	i	6 954	39	2 054	2 815	1 320	419	147	53	107	—
	w	4 327	13	1 227	1 875	807	233	78	31	63	—
Universitärer Abschluss	i	2 666	33	515	891	733	262	97	37	98	—
(ohne Lehramtsprüfungen)	w	1 614	10	337	541	445	150	53	22	56	—
darunter											
Bachelorabschluss	i	1 963	33	515	856	353	125	47	21	13	—
	w	1 180	10	337	521	202	70	22	12	6	—
Fachhochschulabschluss	i	4 286	6	1 539	1 922	587	157	50	16	9	—
	w	2 712	3	890	1 333	362	83	25	9	7	—
darunter											
Bachelorabschluss	i	4 173	6	1 432	1 917	587	156	50	16	9	—
	w	2 629	3	810	1 331	362	82	25	9	7	—
Sonstiger Abschluss	i	2	—	—	2	—	—	—	—	—	—
	w	1	—	—	1	—	—	—	—	—	—
Mathematik, Naturwissenschaften	i	940	5	121	369	237	101	38	23	46	—
	w	405	1	62	174	102	29	13	6	18	—
Universitärer Abschluss	i	895	5	120	339	226	99	37	23	46	—
(ohne Lehramtsprüfungen)	w	384	1	62	159	97	28	13	6	18	—
darunter											
Bachelorabschluss	i	759	5	120	309	185	87	28	12	13	—
	w	300	1	62	137	63	20	10	3	4	—
Fachhochschulabschluss	i	45	—	1	30	11	2	1	—	—	—
	w	21	—	—	15	5	1	—	—	—	—
darunter											
Bachelorabschluss	i	45	—	1	30	11	2	1	—	—	—
	w	21	—	—	15	5	1	—	—	—	—
Humanmedizin/Gesundheitswissenschaften	i	1 269	3	143	271	107	91	528	82	44	—
	w	870	1	106	210	78	65	329	53	28	—
Universitärer Abschluss	i	893	3	48	73	46	77	521	82	43	—
(ohne Lehramtsprüfungen)	w	581	1	38	47	33	56	325	53	28	—
darunter											
Bachelorabschluss	i	188	3	48	73	46	17	1	—	—	—
	w	129	1	38	47	33	9	1	—	—	—
Fachhochschulabschluss	i	376	—	95	198	61	14	7	—	1	—
	w	289	—	68	163	45	9	4	—	—	—
darunter											
Bachelorabschluss	i	376	—	95	198	61	14	7	—	1	—
	w	289	—	68	163	45	9	4	—	—	—
Agrar-, Forst- und Ernährungswissenschaften, Veterinärmedizin	i	365	1	15	107	40	164	27	6	5	—
	w	246	1	7	55	26	133	20	2	2	—
Universitärer Abschluss	i	284	1	14	47	25	161	27	4	5	—
(ohne Lehramtsprüfungen)	w	210	1	7	29	17	132	20	2	2	—
darunter											
Bachelorabschluss	i	108	1	14	47	25	9	7	2	3	—
	w	61	1	7	29	17	4	3	—	—	—
Fachhochschulabschluss	i	81	—	1	60	15	3	—	2	—	—
	w	36	—	—	26	9	1	—	—	—	—
darunter											
Bachelorabschluss	i	81	—	1	60	15	3	—	2	—	—
	w	36	—	—	26	9	1	—	—	—	—

4 Bestandene Abschlussprüfungen nach Erststudium in Berlin im Prüfungsjahr 2017 nach Fächer- und Prüfungsgruppen, Fachsemestern und Hochschularten (ohne Lehramt)

Fächergruppe des 1. Studienfaches — Prüfungsgruppe i - insgesamt w - weiblich	Ins- gesamt	Davon Abschluss im ... Fachsemester									
		4. u. nied- riger	5. und 6.	7. und 8.	9. und 10.	11. und 12.	13. und 14.	15. und 16.	17. u. höher	ohne Angabe	
Ingenieurwissenschaften	i	4 259	16	714	1 746	889	389	194	100	211	–
	w	1 169	4	186	577	224	79	34	23	42	–
Universitärer Abschluss (ohne Lehramtsprüfungen)	i	1 779	11	158	534	482	242	111	52	189	–
darunter	w	437	3	41	173	110	45	19	9	37	–
Bachelorabschluss	i	1 617	11	158	534	482	242	108	47	35	–
	w	398	3	41	173	110	45	17	7	2	–
Künstlerischer Abschluss	i	53	–	–	3	23	2	4	18	3	–
darunter	w	28	–	–	2	13	1	1	9	2	–
Bachelorabschluss	i	28	–	–	3	23	1	1	–	–	–
	w	15	–	–	2	13	–	–	–	–	–
Fachhochschulabschluss	i	2 427	5	556	1 209	384	145	79	30	19	–
darunter	w	704	1	145	402	101	33	14	5	3	–
Bachelorabschluss	i	2 424	5	556	1 207	383	145	79	30	19	–
	w	702	1	145	400	101	33	14	5	3	–
Kunst, Kunstwissenschaft	i	1 372	2	202	746	283	98	28	3	10	–
	w	893	2	142	511	166	52	17	–	3	–
Universitärer Abschluss (ohne Lehramtsprüfungen)	i	193	–	29	70	53	20	11	2	8	–
darunter	w	143	–	24	57	39	14	6	–	3	–
Bachelorabschluss	i	187	–	29	70	53	19	11	2	3	–
	w	141	–	24	57	39	13	6	–	2	–
Künstlerischer Abschluss	i	532	2	132	175	154	58	8	1	2	–
darunter	w	310	2	90	99	85	29	5	–	–	–
Bachelorabschluss	i	414	2	131	146	108	25	2	–	–	–
	w	260	2	89	87	66	15	1	–	–	–
Fachhochschulabschluss	i	647	–	41	501	76	20	9	–	–	–
darunter	w	440	–	28	355	42	9	6	–	–	–
Bachelorabschluss	i	647	–	41	501	76	20	9	–	–	–
	w	440	–	28	355	42	9	6	–	–	–
Land insgesamt	i	16 336	82	3 430	6 523	3 140	1 375	1 011	290	485	–
	w	8 741	33	1 867	3 747	1 592	657	520	128	197	–

5 Bestandene Lehramtsprüfungen in Berlin im Prüfungsjahr 2017 nach Fächergruppen und Fachsemestern

Fächergruppe des 1. Studienfaches — Prüfung i - insgesamt w - weiblich	Ins- gesamt	Davon Abschluss im ... Fachsemester									
		4. u. nied- riger	5. und 6.	7. und 8.	9. und 10.	11. und 12.	13. und 14.	15. und 16.	17. u. höher	ohne Angabe	
Geisteswissenschaften	i	502	81	151	146	77	27	13	2	5	–
	w	337	51	102	101	55	17	5	2	4	–
dar.: nach Erststudium	i	230	2	39	98	57	18	10	1	5	–
	w	147	1	25	62	40	11	3	1	4	–
LA Realschulen	i	1	1	–	–	–	–	–	–	–	–
	w	–	–	–	–	–	–	–	–	–	–
LA Gymnasium	i	1	–	–	–	–	–	–	–	1	–
	w	1	–	–	–	–	–	–	–	1	–
LA Bachelor Sek II/Sek I	i	65	5	20	26	11	2	–	1	–	–
	w	41	2	10	19	8	1	–	1	–	–
LA Bachelor	i	195	–	23	89	53	16	10	–	4	–
	w	126	–	17	56	37	10	3	–	3	–
LA Master Sek I/Primarstufe	i	48	4	33	5	2	4	–	–	–	–
	w	36	3	22	5	2	4	–	–	–	–
LA Master Sek II/Sek I	i	2	2	–	–	–	–	–	–	–	–
	w	2	2	–	–	–	–	–	–	–	–
LA Master Gymnasien	i	190	69	75	26	11	5	3	1	–	–
	w	131	44	53	21	8	2	2	1	–	–
Sport	i	78	10	18	24	12	6	5	2	1	–
	w	28	3	9	7	3	2	2	1	1	–
dar.: nach Erststudium	i	48	–	8	19	9	4	5	2	1	–
	w	19	–	4	7	3	1	2	1	1	–
LA Bachelor Sek II/Sek I	i	17	–	5	4	3	–	3	2	–	–
	w	7	–	2	2	–	–	2	1	–	–
LA Bachelor	i	31	–	3	15	6	4	2	–	1	–
	w	12	–	2	5	3	1	–	–	1	–
LA Master Grundschulen	i	2	2	–	–	–	–	–	–	–	–
	w	2	2	–	–	–	–	–	–	–	–
LA Master Sek I/Primarstufe	i	14	–	8	3	2	1	–	–	–	–
	w	5	–	4	–	–	1	–	–	–	–
LA Master Gymnasien	i	14	8	2	2	1	1	–	–	–	–
	w	2	1	1	–	–	–	–	–	–	–
Rechts-, Wirtschafts- und Sozialwissenschaften	i	539	124	141	172	65	17	12	2	6	–
	w	419	97	116	131	52	11	10	–	2	–
dar.: nach Erststudium	i	313	7	77	140	57	15	9	2	6	–
	w	252	6	66	114	47	10	7	–	2	–
LA Bachelor Grundschulen	i	58	3	40	12	–	3	–	–	–	–
	w	56	3	38	12	–	3	–	–	–	–
LA Bachelor Sek II/Sek I	i	46	7	16	15	5	1	2	–	–	–
	w	35	5	14	10	3	1	2	–	–	–
LA Bachelor Berufliche Schulen	i	10	–	2	7	1	–	–	–	–	–
	w	7	–	2	4	1	–	–	–	–	–
LA Bachelor	i	235	3	26	122	55	13	8	2	6	–
	w	177	3	18	95	46	7	6	–	2	–
LA Master Grundschulen	i	60	56	4	–	–	–	–	–	–	–
	w	52	49	3	–	–	–	–	–	–	–
LA Master Sek I/Primarstufe	i	60	16	35	6	2	–	1	–	–	–
	w	49	10	32	4	2	–	1	–	–	–
LA Master Sek II/Sek I	i	17	17	–	–	–	–	–	–	–	–
	w	15	15	–	–	–	–	–	–	–	–
LA Master Gymnasien	i	46	15	18	10	2	–	1	–	–	–
	w	23	7	9	6	–	–	1	–	–	–
LA Master Berufliche Schulen	i	7	7	–	–	–	–	–	–	–	–
	w	5	5	–	–	–	–	–	–	–	–

5 Bestandene Lehramtsprüfungen in Berlin im Prüfungsjahr 2017 nach Fächergruppen und Fachsemestern

Fächergruppe des 1. Studienfaches — Prüfung i - insgesamt w - weiblich	Ins- gesamt	Davon Abschluss im ... Fachsemester									
		4. u. nied- riger	5. und 6.	7. und 8.	9. und 10.	11. und 12.	13. und 14.	15. und 16.	17. u. höher	ohne Angabe	
Mathematik,	i	276	53	88	79	35	14	5	2	–	–
Naturwissenschaften	w	148	34	46	45	16	4	2	1	–	–
dar.: nach Erststudium	i	117	2	16	50	30	12	5	2	–	–
	w	60	1	6	32	14	4	2	1	–	–
LA Realschulen	i	6	6	–	–	–	–	–	–	–	–
	w	4	4	–	–	–	–	–	–	–	–
LA Gymnasium	i	8	8	–	–	–	–	–	–	–	–
	w	5	5	–	–	–	–	–	–	–	–
LA Bachelor Sek II/Sek I	i	24	3	14	5	1	1	–	–	–	–
	w	11	2	6	2	–	1	–	–	–	–
LA Bachelor	i	109	–	6	54	30	12	5	2	–	–
	w	57	–	3	34	14	3	2	1	–	–
LA Master Sek I/Primarstufe	i	28	8	9	8	2	1	–	–	–	–
	w	12	4	4	3	1	–	–	–	–	–
LA Master Gymnasien	i	101	28	59	12	2	–	–	–	–	–
	w	59	19	33	6	1	–	–	–	–	–
Agrar-, Forst- und Ernährungs- wissenschaften, Veterinärmedizin	i	6	1	1	1	1	1	–	1	–	–
	w	4	–	1	–	1	1	–	1	–	–
dar.: nach Erststudium	i	2	–	–	–	1	–	–	1	–	–
	w	2	–	–	–	1	–	–	1	–	–
LA Bachelor	i	3	–	1	–	1	–	–	1	–	–
	w	3	–	1	–	1	–	–	1	–	–
LA Master Gymnasien	i	3	1	–	1	–	1	–	–	–	–
	w	1	–	–	–	–	1	–	–	–	–
Ingenieurwissenschaften	i	61	6	15	21	9	7	2	1	–	–
	w	30	1	5	11	7	3	2	1	–	–
dar.: nach Erststudium	i	35	–	5	15	7	6	1	1	–	–
	w	22	–	3	9	6	2	1	1	–	–
LA Bachelor Berufliche Schulen	i	10	–	3	4	2	1	–	–	–	–
	w	6	–	1	2	2	1	–	–	–	–
LA Bachelor	i	30	–	3	13	6	6	1	1	–	–
	w	19	–	2	8	5	2	1	1	–	–
LA Master Sek I/Primarstufe	i	1	–	–	1	–	–	–	–	–	–
	w	–	–	–	–	–	–	–	–	–	–
LA Master Gymnasien	i	15	1	9	3	1	–	1	–	–	–
	w	4	–	2	1	–	–	1	–	–	–
LA Master Berufliche Schulen	i	5	5	–	–	–	–	–	–	–	–
	w	1	1	–	–	–	–	–	–	–	–
Kunst, Kunstwissenschaft	i	131	17	49	37	19	4	3	1	1	–
	w	102	12	41	28	12	4	3	1	1	–
dar.: nach Erststudium	i	60	1	14	25	13	3	2	1	1	–
	w	45	–	11	19	8	3	2	1	1	–
LA Gymnasium	i	1	–	–	–	–	–	1	–	–	–
	w	1	–	–	–	–	–	1	–	–	–
LA Bachelor Sek II/Sek I	i	4	1	3	–	–	–	–	–	–	–
	w	3	1	2	–	–	–	–	–	–	–
LA Bachelor	i	67	2	19	26	14	3	1	1	1	–
	w	51	1	16	19	9	3	1	1	1	–
LA Master Grundschulen	i	7	7	–	–	–	–	–	–	–	–
	w	7	7	–	–	–	–	–	–	–	–
LA Master Sek I/Primarstufe	i	13	1	7	2	3	–	–	–	–	–
	w	10	–	6	2	2	–	–	–	–	–
LA Master Gymnasien	i	39	6	20	9	2	1	1	–	–	–
	w	30	3	17	7	1	1	1	–	–	–
Lehramtsprüfungen insgesamt	i	1 593	292	463	480	218	76	40	11	13	–
	w	1 068	198	320	323	146	42	24	7	8	–
dar.: nach Erststudium	i	805	12	159	347	174	58	32	10	13	–
	w	547	8	115	243	119	31	17	6	8	–

Anlagen

1 Hochschulen in Berlin nach der Trägerschaft

Hochschule	Trägerschaft	
	öffentlicher Träger/ freier Träger	Träger
Universitäten		
Freie Universität	öffentlich	Land Berlin
Technische Universität	öffentlich	Land Berlin
Humboldt-Universität	öffentlich	Land Berlin
Charité-Universitätsmedizin	öffentlich	Land Berlin
ESCP Europe Wirtschaftshochschule	freier Träger	privat
ESMT European School of Management and Technology	freier Träger	privat
Hertie School of Governance	freier Träger	privat
Steinbeis-Hochschule	freier Träger	privat
International Psychoanalytic University	freier Träger	privat
Psychologische Hochschule	freier Träger	privat
Bard College Berlin, A Liberal Arts University	freier Träger	privat
Kunsthochschulen		
Universität der Künste	öffentlich	Land Berlin
Kunsthochschule Berlin-Weißensee	öffentlich	Land Berlin
Hochschule für Musik "Hanns Eisler"	öffentlich	Land Berlin
Hochschule für Schauspielkunst "Ernst Busch"	öffentlich	Land Berlin
ESMOD Internationale Kunsthochschule für Mode	freier Träger	privat
Barenboim-Said Akademie	freier Träger	privat
Fachhochschulen (ohne Verwaltungsfachhochschulen)		
Beuth Hochschule für Technik	öffentlich	Land Berlin
Hochschule für Technik und Wirtschaft	öffentlich	Land Berlin
Hochschule für Wirtschaft und Recht	öffentlich	Land Berlin
Alice Salomon Hochschule	öffentlich	Land Berlin
Evangelische Hochschule	freier Träger	Kirche
Katholische Hochschule für Sozialwesen	freier Träger	Kirche
SRH Hochschule, Standort Berlin	freier Träger	privat
Mediadesign Hochschule, Standort Berlin	freier Träger	privat
Berliner Technische Kunsthochschule, Standort Berlin	freier Träger	privat
EBC Euro Business College Hamburg, Campus Berlin	freier Träger	privat
Touro College	freier Träger	privat
bbw Hochschule	freier Träger	privat
IB-Hochschule, Standort Berlin	freier Träger	privat
Hochschule für Gesundheit u. Sport, Technik u. Kunst, Standort Berlin	freier Träger	privat
Design Akademie, SRH Hochschule für Kommunikation und Design	freier Träger	privat
Akkon-Hochschule	freier Träger	privat
Hochschule für Medien, Kommunikation und Wirtschaft, Standort Berlin	freier Träger	privat
DEKRA Hochschule für Medien	freier Träger	privat
Quadriga Hochschule	freier Träger	privat
SRH Hochschule der populären Künste	freier Träger	privat
German Open Business School	freier Träger	privat
Hochschule für Wirtschaft, Technik und Kultur, Standort Berlin	freier Träger	privat
Business School Hochschule für Management, Standort Berlin	freier Träger	privat
Medical School	freier Träger	privat
Hochschule für angewandte Pädagogik	freier Träger	privat
AMD Akademie Mode & Design Idstein, Standort Berlin	freier Träger	privat
Bau International	freier Träger	privat
Hochschule Fresenius Idstein, Standort Berlin	freier Träger	privat
FOM Hochschule für Oekonomie und Management Essen, Standort Berlin	freier Träger	privat
BiTS Business and Information Technology School Iserlohn, Standort Berlin	freier Träger	privat
Internationale Hochschule Bad Honnef-Bonn, Standort Berlin	freier Träger	privat
Hochschule Macromedia für angew. Wissenschaften München, Campus Berlin	freier Träger	privat
Verwaltungsfachhochschulen		
Hochschule des Bundes für öffentliche Verwaltung	öffentlich	Bund
- Fachbereich Sozialversicherung		
- Fachbereich Auswärtige Angelegenheiten		

2 Zuordnung der Abschlussprüfungen zu den Prüfungsgruppen in der bundeseinheitlichen Studenten- und Prüfungsstatistik (Stand Wintersemester 2016/2017)

Prüfungsgruppe

Abschlussprüfung

Universitärer Abschluss
(ohne Lehramtsprüfungen)

- * Magister
Lizentiat
- * Kirchliche Prüfung
- * Staatsexamen/1. Staatsprüfung (ohne Lehramts- und ohne staatliche Laufbahnprüfung – VerwFH)
Staatsexamen (einphasige Ausbildung)
Fakultätsprüfung
- * Diplom (U)
Diplom I (U-GH) (wissenschaftliches Kurzstudium in integrierten Studiengängen an Gesamthochschulen)
Diplom (U) – Dolmetscher
Diplom (U) – Übersetzer
Akademisch geprüfter Übersetzer
Diplom (U) – Lehrer
- * Bachelor an Universitäten
Bachelor (U) – Lehrer
- * Bachelor (U) – Mehr-Fächer-Bachelor ohne Lehramtsoption
Bachelor (U) – Mehr-Fächer-Bachelor mit Lehramtsoption
- * Master an Universitäten (Abschlussprüfung vorausgesetzt)
Master (U) – Lehrer
Master (U) – Mehr-Fächer-Master
Abschlussprüfung ohne akademischen Grad

Promotionen

- * Promotion (Abschlussprüfung vorausgesetzt)
Promotion ohne vorausgesetzte Abschlussprüfung

Lehramts-, Bachelor- und Masterprüfungen
an Grund- und Hauptschulen/Primarstufe

- LA Grund- und Hauptschulen
LA Bachelor Grund- und Hauptschulen
LA Master Grund- und Hauptschulen
LA Grundschulen
- * LA Bachelor Grundschulen
- * LA Master Grundschulen
LA Hauptschulen
LA Bachelor Hauptschulen
LA Master Hauptschulen
LA Grundstufe/Primarstufe
LA Bachelor Grundstufe/Primarstufe
LA Master Grundstufe/Primarstufe

Lehramts-, Bachelor- und Masterprüfungen
Stufenübergreifende Prüfung Sekundarstufe I/Grundschulen bzw. Primarstufe

- LA Sekundarstufe I/Primarstufe
LA Bachelor Sekundarstufe I/Primarstufe
- * LA Master Sekundarstufe I/Primarstufe
LA Grundschulen/Sekundarstufe I
LA Bachelor Grundschulen/Sekundarstufe I
LA Master Grundschulen/Sekundarstufe I

Lehramts-, Bachelor- und Masterprüfungen
an Realschulen/Sekundarstufe I

- * LA Realschulen
LA Bachelor Realschulen
LA Master Realschulen
LA Haupt- und Realschulen/Unterstufe und Mittelstufe Gymnasien
LA Bachelor Haupt- und Realschulen/Unterstufe und Mittelstufe Gymnasien
LA Master Haupt- und Realschulen/Unterstufe und Mittelstufe Gymnasien
LA Mittelstufe/Sekundarstufe I
LA Bachelor Mittelstufe/Sekundarstufe I
LA Master Mittelstufe/Sekundarstufe I

2 Zuordnung der Abschlussprüfungen zu den Prüfungsgruppen in der bundeseinheitlichen Studenten- und Prüfungsstatistik (Stand Wintersemester 2016/2017)

Prüfungsgruppe	Abschlussprüfung
Lehramts-, Bachelor- und Masterprüfungen Stufenübergreifende Prüfung Sekundarstufe II/Sekundarstufe I	LA Sekundarstufe II/Sekundarstufe I * LA Bachelor Sekundarstufe II/Sekundarstufe I * LA Master Sekundarstufe II/Sekundarstufe I
Lehramts-, Bachelor- und Masterprüfungen an Gymnasien/Sekundarstufe II, allgemeinbildende Schulen	* LA Gymnasien LA Bachelor Gymnasien * LA Master Gymnasien LA Oberstufe/Sekundarstufe II, allgemeinbildende Schulen LA Bachelor Oberstufe/Sekundarstufe II, allgemeinbildende Schulen LA Master Oberstufe/Sekundarstufe II, allgemeinbildende Schulen
Lehramts-, Bachelor- und Masterprüfungen an Sonderschulen/Förderschulen	LA Sonderschulen/Förderschulen LA Bachelor Sonderschulen/Förderschulen LA Master Sonderschulen/Förderschulen
Lehramts-, Bachelor- und Masterprüfungen an Beruflichen Schulen/Sekundarstufe II, berufliche Schulen	LA Berufliche Schulen * LA Bachelor Berufliche Schulen * LA Master Berufliche Schulen LA Oberstufe/Sekundarstufe II, berufliche Schulen LA Bachelor Oberstufe/Sekundarstufe II, berufliche Schulen LA Master Oberstufe/Sekundarstufe II, berufliche Schulen
LA Bachelor	* LA Bachelor (soweit keine Differenzierung möglich)
LA Master	LA Master (soweit keine Differenzierung möglich)
Sonstige LÄ nach Schularten/Schulstufen	Sonstige Staatsprüfungen nach Schularten/Schulstufen
Künstlerischer Abschluss	* Diplom (KH) Akademiebrief (KH) * Bühnen-/Konzert-/Opernreifeprüfung Privatmusiklehrerprüfung Kirchenmusikprüfung A Kirchenmusikprüfung B Solistenprüfung Staatliche Prüfung für künstlerische Abschlüsse * Meisterschüler Kunstpädagogische Prüfung * Bachelor an Kunsthochschulen * Master an Kunsthochschulen (Abschlussprüfung vorausgesetzt) * Sonstiger künstlerischer Abschluss
Fachhochschulabschluss	* Diplom (FH) Diplom (FH) – Dolmetscher Diplom (FH) – Übersetzer * Staatliche Laufbahnprüfung (VerwFH) * Bachelor an Fachhochschulen * Master an Fachhochschulen (Abschlussprüfung vorausgesetzt) * Sonstiger FH – Abschluss
Sonstiger Abschluss	* Abschlusszeugnis/Zertifikat * Sonstiger Abschluss in Deutschland Abschlussprüfung im Ausland

Die mit * gekennzeichneten Abschlussprüfungen wurden im Prüfungsjahr 2017 im Land Berlin bestanden.

Das Amt für Statistik Berlin-Brandenburg

Das Amt für Statistik Berlin-Brandenburg ist für beide Länder die zentrale Dienstleistungseinrichtung auf dem Gebiet der amtlichen Statistik. Das Amt erbringt Serviceleistungen im Bereich Information und Analyse für die breite Öffentlichkeit, für alle gesellschaftlichen Gruppen sowie für Kunden aus Verwaltung und Politik, Wirtschaft und Wissenschaft. Kerngeschäft des Amtes ist die Durchführung der gesetzlich angeordneten amtlichen Statistiken für Berlin und Brandenburg. Das Amt erhebt die Daten, bereitet sie auf, interpretiert und analysiert sie und veröffentlicht die Ergebnisse. Die Grundversorgung aller Nutzer mit statistischen Informationen erfolgt unentgeltlich, im Wesentlichen über das Internet und den Informationsservice. Daneben werden nachfrage- und zielgruppenorientierte Standardauswertungen zu Festpreisen angeboten. Kundenspezifische Aufbereitung / Beratung zu kostendeckenden Preisen ergänzt das Spektrum der Informationsbereitstellung.

Amtliche Statistik im Verbund

Die Statistiken werden bundesweit nach einheitlichen Konzepten, Methoden und Verfahren arbeitsteilig erstellt. Die statistischen Ämter der Länder sind dabei grundsätzlich für die Durchführung der Erhebungen, für die Aufbereitung und Veröffentlichung der Länderergebnisse zuständig. Durch diese Kooperation in einem „Statistikverbund“ entstehen für alle Länder vergleichbare und zu einem Bundesergebnis zusammenführbare Erhebungsergebnisse.

Produkte und Dienstleistungen

Informationsservice

info@statistik-bbb.de
mit statistischen Informationen für jedermann und Beratung sowie maßgeschneiderte Aufbereitungen von Daten über Berlin und Brandenburg.
Auskunft, Beratung, Pressedienst sowie Fachbibliothek.

Standort Potsdam

Steinstraße 104 - 106, 14480 Potsdam
Tel. 0331 8173 - 1777
Fax 030 9028 - 4091
Mo – Do 9 – 15 Uhr, Fr 9 – 14 Uhr

Standort Berlin

Alt-Friedrichsfelde 60, 10315 Berlin
Bibliothek
Tel. 030 9021 - 3540
Mo – Do 9 – 15 Uhr, Fr 9 – 14 Uhr

Internet-Angebot

www.statistik-berlin-brandenburg.de
mit aktuellen Daten, Pressemitteilungen, Statistischen Berichten zum kostenlosen Herunterladen, regionalstatistischen Informationen, Wahlstatistiken und -analysen sowie einem Überblick über das gesamte Leistungsspektrum des Amtes.

Statistische Jahrbücher

mit einer Vielzahl von Tabellen aus nahezu allen Arbeitsgebieten der amtlichen Statistik.

Statistische Berichte

mit Ergebnissen der einzelnen Statistiken in Tabellen in tiefer sachlicher Gliederung und Grafiken zur Veranschaulichung von Entwicklungen und Strukturen.

Datenangebot aus dem Sachgebiet

Informationen zu dieser Veröffentlichung

Referat 14
Tel. 0331 8173 - 1144
Fax 0331 8173 - 1911
hochschulen@statistik-bbb.de

Weitere Veröffentlichungen zum Thema

Statistische Berichte:

- Studierende an Hochschulen
B III 1 – jährlich
B III 2 – jährlich
B III 6 – jährlich
B III 8 – jährlich
- Akademische und staatliche Abschlussprüfungen
B III 5 – jährlich
- Personal an Hochschulen
B III 4 – jährlich