

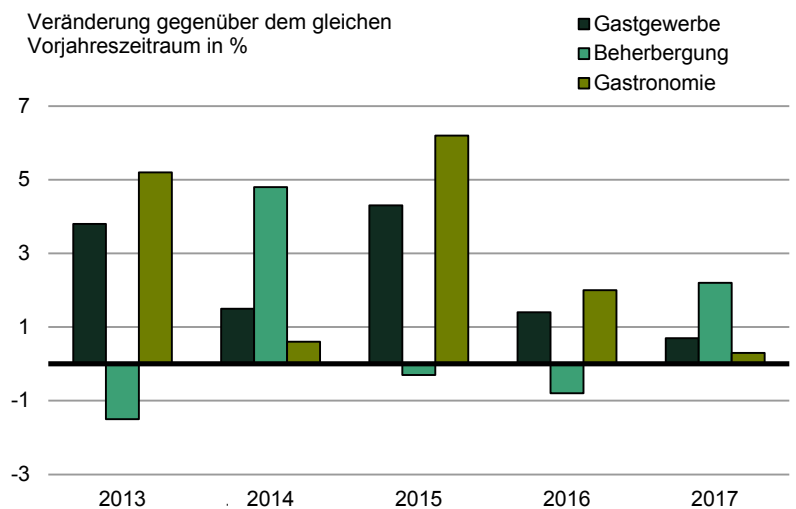
Statistischer Bericht

G IV 3 - j /17

Umsatz und Beschäftigung im Gastgewerbe im Land Berlin 2017

Nominaler und realer Umsatz
Beschäftigte
Voll- und Teilzeitbeschäftigte

Beschäftigte im Gastgewerbe, Beherbergungsgewerbe und in der Gastronomie seit dem Jahr 2013



Impressum

Statistischer Bericht

G IV 3 - j / 17

Erscheinungsfolge: jährlich
Erschienen im **Juni 2018**

Herausgeber

Amt für Statistik Berlin-Brandenburg

Steinstraße 104 - 106
14480 Potsdam
info@statistik-bbb.de
www.statistik-berlin-brandenburg.de

Tel. 0331 8173 - 1777
Fax 030 9028 - 4091

Amt für Statistik Berlin-Brandenburg,
Potsdam, 2018

Zeichenerklärung

- 0 weniger als die Hälfte von 1
in der letzten besetzten Stelle,
jedoch mehr als nichts
- nichts vorhanden
- ... Angabe fällt später an
- () Aussagewert ist eingeschränkt
- / Zahlenwert nicht sicher genug
- Zahlenwert unbekannt oder
geheim zu halten
- x Tabellenfach gesperrt
- p vorläufige Zahl
- r berichtigte Zahl
- s geschätzte Zahl

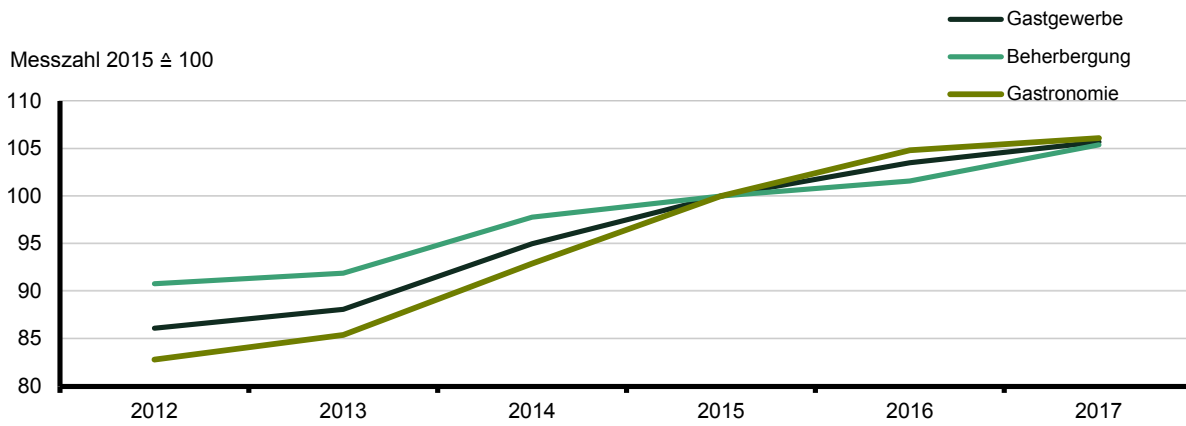


*Dieses Werk ist unter einer Creative Commons Lizenz
vom Typ Namensnennung 3.0 Deutschland zugänglich.
Um eine Kopie dieser Lizenz einzusehen, konsultieren Sie
<http://creativecommons.org/licenses/by/3.0/de/>*

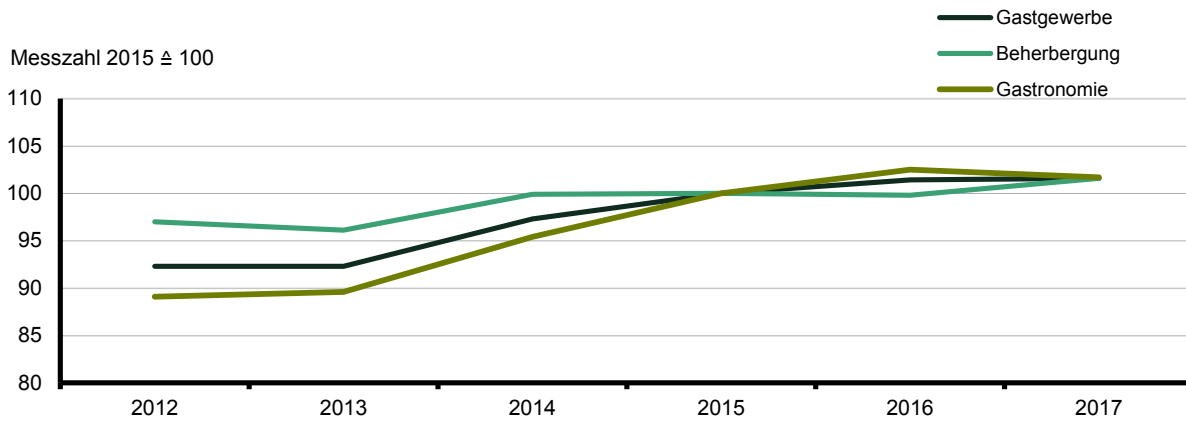
Inhaltsverzeichnis

	Seite		Seite
Metadaten zu dieser Statistik (externer Link)			
Grafiken		Tabellen	
1 Umsatz - nominal - des Gastgewerbes im Land Berlin seit 2012.....	4	1 Umsatz ausgewählter Bereiche des Gast- gewerbes im Land Berlin seit 2012.....	6
2 Umsatz - real - des Gastgewerbes im Land Berlin seit 2012.....	4	2 Beschäftigte ausgewählter Bereiche des Gastgewerbes im Land Berlin seit 2012.....	7
3 Beschäftigte insgesamt des Gastgewerbes im Land Berlin seit 2012.....	4		
4 Beschäftigte des Gastgewerbes im Land Berlin seit 2012	5		
5 Beschäftigte der Beherbergung im Land Berlin seit 2012	5		
6 Beschäftigte der Gastronomie im Land Berlin seit 2012	5		

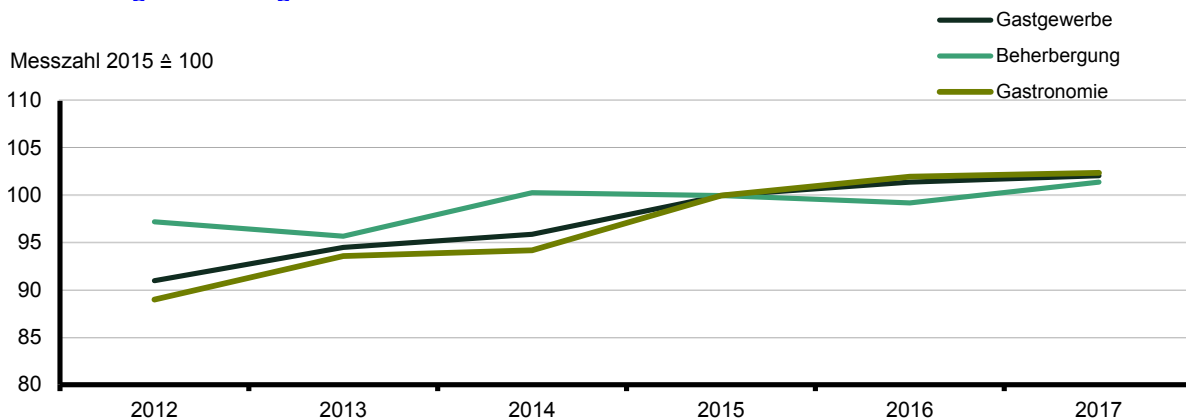
1 Umsatz - nominal - des Gastgewerbes im Land Berlin seit 2012



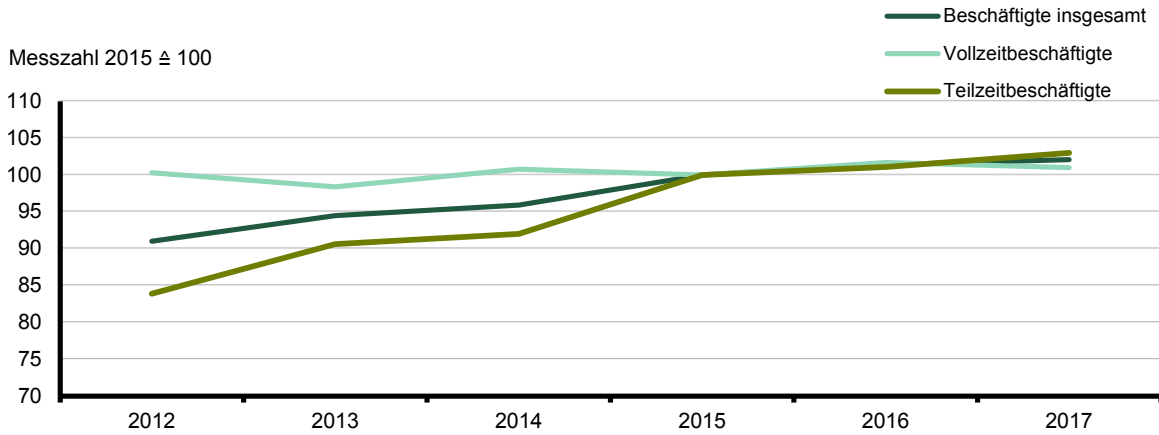
2 Umsatz - real - des Gastgewerbes im Land Berlin seit 2012



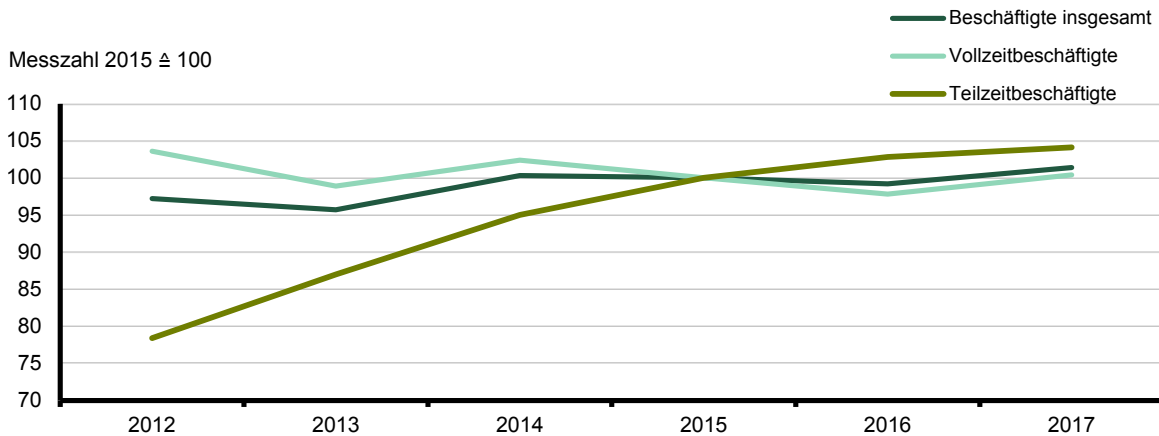
3 Beschäftigte des Gastgewerbes im Land Berlin seit 2012



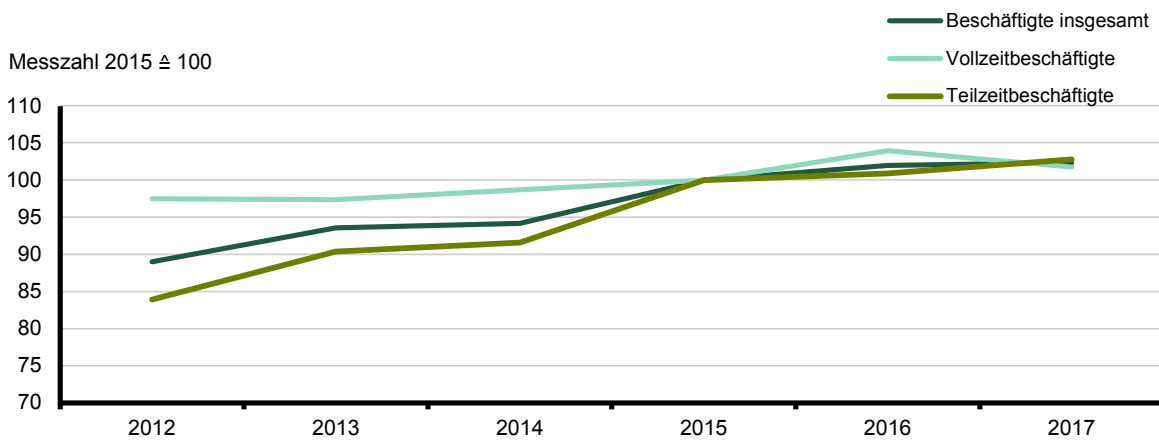
4 Beschäftigte des Gastgewerbes im Land Berlin seit 2012



5 Beschäftigte der Beherbergung im Land Berlin seit 2012



6 Beschäftigte der Gastronomie im Land Berlin seit 2012



1 Umsatz ausgewählter Bereiche des Gastgewerbes im Land Berlin seit 2012

Zeitraum	Insgesamt	Beherbergung		Gastronomie		
		insgesamt	darunter	insgesamt	darunter	
			Hotels, Gasthöfe und Pensionen		Restaurants, Gaststätten, Imbissstuben, Cafés, Eissalons u. Ä.	Caterer, Erbringung sonstiger Verpflegungs- dienstleistungen

Umsatz - nominal - Meßzahl 2015 $\hat{=}$ 100

2012	86,1	90,8	91,3	82,8	79,3	92,6
2013	88,1	91,9	92,4	85,4	82,6	91,1
2014	95,0	97,8	98,4	92,9	91,7	97,5
2015	100,0	100,0	100,0	100,0	100,0	100,0
2016	103,5	101,6	101,4	104,8	104,6	109,2
2017 ¹	105,7	105,4	105,7	106,1	105,1	113,2

Veränderung gegenüber dem gleichen Vorjahreszeitraum in %

2013	2,3	1,2	1,2	3,1	4,1	– 1,6
2014	7,8	6,4	6,5	8,8	11,0	7,0
2015	5,3	2,2	1,6	7,6	9,1	2,6
2016	3,5	1,6	1,4	4,8	4,6	9,2
2017 ¹	2,1	3,7	4,2	1,2	0,5	3,7

Umsatz - real - Meßzahl 2015 $\hat{=}$ 100

2012	92,3	97,0	97,4	89,1	85,6	98,1
2013	92,3	96,1	96,5	89,6	86,8	94,5
2014	97,3	99,9	100,5	95,4	94,3	99,2
2015	100,0	100,0	100,0	100,0	100,0	100,0
2016	101,4	99,8	99,7	102,5	102,0	107,5
2017 ¹	101,6	101,6	102,0	101,7	100,5	109,4

Veränderung gegenüber dem gleichen Vorjahreszeitraum in %

2013	0,0	– 0,9	– 0,9	0,6	1,4	– 3,7
2014	5,4	4,0	4,1	6,5	8,6	5,0
2015	2,8	0,1	– 0,5	4,8	6,0	0,8
2016	1,4	– 0,2	– 0,3	2,5	2,0	7,5
2017 ¹	0,2	1,8	2,3	– 0,8	– 1,5	1,8

¹ vorläufige Ergebnisse

2 Beschäftigte ausgewählter Bereiche des Gastgewerbes im Land Berlin seit 2012

Zeitraum	Insgesamt	Beherbergung		Gastronomie		
		insgesamt	darunter	insgesamt	darunter	
			Hotels, Gasthöfe und Pensionen		Restaurants, Gaststätten, Imbissstuben, Cafés, Eissalons u. Ä.	Caterer, Erbringung sonstiger Verpflegungs- dienstleistungen
Beschäftigte insgesamt Meßzahl 2015 ± 100						
2012	91,0	97,2	96,5	89,0	89,1	91,6
2013	94,5	95,7	93,9	93,6	91,5	100,8
2014	95,9	100,3	100,3	94,2	93,7	95,5
2015	100,0	100,0	100,0	100,0	100,0	100,0
2016	101,4	99,2	98,8	102,0	102,1	105,7
2017 ¹	102,1	101,4	101,5	102,4	99,8	115,5
Veränderung gegenüber dem gleichen Vorjahreszeitraum in %						
2013	3,8	- 1,5	- 2,7	5,2	2,7	10,0
2014	1,5	4,8	6,8	0,6	2,4	- 5,3
2015	4,3	- 0,3	- 0,3	6,2	6,7	4,7
2016	1,4	- 0,8	- 1,2	2,0	2,1	5,7
2017 ¹	0,7	2,2	2,7	0,3	- 2,2	9,3
Vollzeitbeschäftigte Meßzahl 2015 ± 100						
2012	100,3	103,6	102,1	97,5	97,2	97,4
2013	98,4	98,9	97,3	97,4	96,8	97,3
2014	100,8	102,4	101,9	98,7	99,3	99,8
2015	100,0	100,0	100,0	100,0	100,0	100,0
2016	101,7	97,8	97,4	104,0	106,1	99,9
2017 ¹	101,0	100,4	100,2	101,8	100,7	107,1
Veränderung gegenüber dem gleichen Vorjahreszeitraum in %						
2013	- 1,9	- 4,5	- 4,7	- 0,1	- 0,4	- 0,1
2014	2,4	3,5	4,7	1,3	2,6	2,6
2015	- 0,8	- 2,3	- 1,9	1,3	0,7	0,2
2016	1,7	- 2,2	- 2,6	4,0	6,1	- 0,1
2017 ¹	- 0,6	2,6	2,8	- 2,2	- 5,0	7,2
Teilzeitbeschäftigte Meßzahl 2015 ± 100						
2012	83,9	78,4	76,1	83,9	84,4	88,0
2013	90,6	87,0	81,7	90,4	87,9	102,3
2014	92,0	95,0	94,3	91,6	90,6	92,6
2015	100,0	100,0	100,0	100,0	100,0	100,0
2016	101,1	102,8	103,0	100,9	99,9	110,6
2017 ¹	103,0	104,1	105,5	102,8	99,5	122,6
Veränderung gegenüber dem gleichen Vorjahreszeitraum in %						
2013	8,0	10,9	7,4	7,7	4,2	16,2
2014	1,6	9,2	15,4	1,3	3,1	- 9,5
2015	8,7	5,3	6,0	9,2	10,4	8,0
2016	1,1	2,8	3,0	0,9	- 0,1	10,6
2017 ¹	1,8	1,2	2,4	1,9	- 0,5	10,9

¹ vorläufige Ergebnisse

Das Amt für Statistik Berlin-Brandenburg

Das Amt für Statistik Berlin-Brandenburg ist für beide Länder die zentrale Dienstleistungseinrichtung auf dem Gebiet der amtlichen Statistik. Das Amt erbringt Serviceleistungen im Bereich Information und Analyse für die breite Öffentlichkeit, für alle gesellschaftlichen Gruppen sowie für Kunden aus Verwaltung und Politik, Wirtschaft und Wissenschaft. Kerngeschäft des Amtes ist die Durchführung der gesetzlich angeordneten amtlichen Statistiken für Berlin und Brandenburg. Das Amt erhebt die Daten, bereitet sie auf, interpretiert und analysiert sie und veröffentlicht die Ergebnisse. Die Grundversorgung aller Nutzer mit statistischen Informationen erfolgt unentgeltlich, im Wesentlichen über das Internet und den Informationsservice. Daneben werden nachfrage- und zielgruppenorientierte Standardauswertungen zu Festpreisen angeboten. Kundenspezifische Aufbereitung / Beratung zu kostendeckenden Preisen ergänzt das Spektrum der Informationsbereitstellung.

Amtliche Statistik im Verbund

Die Statistiken werden bundesweit nach einheitlichen Konzepten, Methoden und Verfahren arbeitsteilig erstellt. Die statistischen Ämter der Länder sind dabei grundsätzlich für die Durchführung der Erhebungen, für die Aufbereitung und Veröffentlichung der Länderergebnisse zuständig. Durch diese Kooperation in einem „Statistikverbund“ entstehen für alle Länder vergleichbare und zu einem Bundesergebnis zusammenführbare Erhebungsergebnisse.

Produkte und Dienstleistungen

Informationsservice

info@statistik-bbb.de
mit statistischen Informationen für jedermann und Beratung sowie maßgeschneiderte Aufbereitungen von Daten über Berlin und Brandenburg. Auskunft, Beratung, Pressedienst sowie Fachbibliothek.

Standort Potsdam

Steinstraße 104 - 106, 14480 Potsdam
Tel. 0331 8173 - 1777
Fax 030 9028 - 4091
Mo – Do 9 – 15 Uhr, Fr 9 – 14 Uhr

Standort Berlin

Alt-Friedrichsfelde 60, 10315 Berlin
Bibliothek
Tel. 030 9021 - 3540
Mo – Do 9 – 15 Uhr, Fr 9 – 14 Uhr

Internet-Angebot

www.statistik-berlin-brandenburg.de
mit aktuellen Daten, Pressemitteilungen, Statistischen Berichten zum kostenlosen Herunterladen, regionalstatistischen Informationen, Wahlstatistiken und -analysen sowie einem Überblick über das gesamte Leistungsspektrum des Amtes.

Statistische Jahrbücher

mit einer Vielzahl von Tabellen aus nahezu allen Arbeitsgebieten der amtlichen Statistik.

Statistische Berichte

mit Ergebnissen der einzelnen Statistiken in Tabellen in tiefer sachlicher Gliederung und Grafiken zur Veranschaulichung von Entwicklungen und Strukturen.

Datenangebot aus dem Sachgebiet

Informationen zu dieser Veröffentlichung

Referat 33
Tel. 030 9021 - 3585
Fax 030 9021 - 4016
handel@statistik-bbb.de

Weitere Veröffentlichungen zum Thema

Statistische Berichte:

- Umsatz, Beschäftigung und Investitionen im Gastgewerbe
G IV 4 - jährlich
- Umsatz und Beschäftigung im Gastgewerbe
G IV 5 - monatlich
- Umsatz und Beschäftigung im Handel und Kraftfahrzeuggewerbe
G I 3 - monatlich
- Gäste, Übernachtungen und Beherbergungskapazität im Land Berlin
G IV 1 - monatlich
- Tourismus im Land Berlin
G IV 2 - monatlich