

**Landesamt für
Datenverarbeitung und Statistik**



Statistische Berichte

B III 1 - hj 2 / 98

**Studierende an Hochschulen
im Land Brandenburg**

Wintersemester 1998/99

Endgültige Ergebnisse

Erarbeitet:

Landesamt für Datenverarbeitung und Statistik Brandenburg
Dezernat Hochschulen, Berufsbildung

Herausgeber:

Landesamt für Datenverarbeitung und Statistik Brandenburg
Dezernat Öffentlichkeitsarbeit
Postfach 60 10 52, 14410 Potsdam

Dortustraße 46, 14467 Potsdam

Telefon: (0331) 39 403 - 405
Fax: (0331) 39 418
Internet: www.brandenburg.de/lds/
E-Mail: Info@lds.brandenburg.de

Erschienen im Juni 1999

Preis: 8,00 DM

© Landesamt für Datenverarbeitung und Statistik Brandenburg, Potsdam, 1999

Für nichtgewerbliche Zwecke sind Vervielfältigung und unentgeltliche Verbreitung, auch auszugsweise, mit Quellenangabe gestattet. Die Verbreitung, auch auszugsweise, über elektronische Systeme/Datenträger bedarf der vorherigen Zustimmung. Alle übrigen Rechte bleiben vorbehalten.

Inhalt

Seite

Zeichenerklärungen und Abkürzungen	4
Vorbemerkungen	5
Methodische Hinweise	5
Begriffserläuterungen	7

Tabellenteil

Teil I Studierende insgesamt (Haupt- und Nebenhörer)

1.1. Studierende und Studienanfänger im 1. Studiengang im Land Brandenburg ab Wintersemester 1992/93 nach Hochschularten	9
1.2. Studierende und Studienanfänger im 1. Studiengang im Land Brandenburg im Wintersemester 1998/99 nach Hochschularten und Hochschulen	11
1.3. Studierende und Studienanfänger im 1. Studiengang im Land Brandenburg im Wintersemester 1998/99 nach Fächergruppen und Studienbereichen und Hochschulen	12
1.4. Studierende und Studienanfänger im Land Brandenburg im Wintersemester 1998/99 nach Fächergruppen und Hochschularten	20
1.5. Studierende im 1. Studiengang im Land Brandenburg im Wintersemester 1998/99 nach Fächergruppen sowie Fach- und Hochschulsesemestern nach Hochschularten und Hochschulen	22
1.6. Belegungen der Studienfächer im 1. Studiengang im Land Brandenburg im Wintersemester 1998/99 nach Fächergruppen und Studienfächern, Hochschulen insgesamt	32
1.7. Ausländische Studierende im Land Brandenburg im Wintersemester 1998/99 nach ausgewählten Staatsangehörigkeiten und ausgewählten Fächergruppen	36
1.8. Lehramtsstudierende im 1. Studiengang im Land Brandenburg im Wintersemester 1998/99 nach Fächergruppen und Studienbereichen	37
1.9. Lehramtsstudierende im Erst- oder Zweitstudium im Land Brandenburg im Wintersemester 1998/99 nach Fächergruppen und Studienbereichen sowie nach angestrebtem Lehramt	38
1.10. Studierende im Land Brandenburg im Wintersemester 1998/99 nach Alter bei Semesterbeginn und Hochschularten	41
1.11. Studierende im Land Brandenburg im Wintersemester 1998/99 nach dem Land des Erwerbs der Hochschulzugangsberechtigung und Hochschulen	42

Teil II Studierende mit dem Hörerstatus „Nebenhörer“

2.1. Nebenhörer im Land Brandenburg im Wintersemester 1998/99	44
---	----

Teil III Gasthörer

3.1.	Gasthörer im Land Brandenburg im Wintersemester 1998/99 nach Hochschulen und Fächergruppen	45
3.2.	Gasthörer im Land Brandenburg im Wintersemester 1998/99 nach Fachrichtungen	46

Verzeichnis der Abbildungen

Anteil der Studierenden in den einzelnen Hochschularten im Land Brandenburg in den Wintersemestern 1993/94 und 1998/99	10
Anteil der Studierenden im 1. Studiengang im Land Brandenburg im Wintersemester 1998/99 nach Fächergruppen, Hochschulen insgesamt	19
Studierende im 1. Studiengang im Land Brandenburg in den Wintersemestern 1993/94 und 1998/99 nach angestrebten Abschlussarten	31
Die zehn am stärksten belegten Studienfächer im 1. Studiengang im Land Brandenburg im Wintersemester 1998/99, Hochschulen insgesamt	35
Ausländische Studierende im Land Brandenburg in den Wintersemestern 1993/94 bis 1998/99, Hochschulen insgesamt	36
Gasthörer im Land Brandenburg in den Wintersemestern 1993/94 bis 1998/99, Hochschulen insgesamt	46

Anhang

Zuordnung der Studienfächer zu den Fächergruppen und Studienbereichen	47
---	----

Zeichenerklärungen und Abkürzungen

-	nichts vorhanden (genau Null)
Abb.	Abbildung
BGBI.	Bundesgesetzblatt
FH	Fachhochschule
GVBl.	Gesetz- und Verordnungsblatt
BTU	Brandenburgische Technische Universität
Uni	Universität
VerwFH	Verwaltungsfachhochschulen
WS	Wintersemester
m	männlich
w	weiblich
z	zusammen

Vorbemerkungen

Der vorliegende Bericht enthält ausgewählte Ergebnisse der Studenten- und Gasthörerstatistiken im Wintersemester 1998/99, die im Land Brandenburg als Teile der bundeseinheitlichen Hochschulstatistik mit Stichtag 31. Oktober 1998 durchgeführt wurden. Das Erhebungs- und Aufbereitungsprogramm ist so gestaltet, dass die erhobenen Daten für Zwecke der Planung und Verwaltung im Hochschulbereich in Bund, Ländern und in den Hochschulen selbst herangezogen werden können.

Rechtsgrundlagen

Erhoben werden für Studenten die Tatbestände gem. § 3 Abs. 1 Nr. 1 und für Gasthörer gemäß § 3 Absatz 1 Nr. 2 des Gesetzes über die Statistik für das Hochschulwesen (Hochschulstatistikgesetz - HStatG) vom 02. November 1990 (BGBl. I S. 2414), zuletzt geändert durch Artikel 7 des 3. Statistikbereinigungsgesetzes (3.StatBerG) vom 19. Dezember 1997 (BGBl. I S. 3158) in Verbindung mit dem Gesetz über die Statistik für Bundeszwecke (Bundesstatistikgesetz - BStatG) vom 22. Januar 1987 (BGBl. I S. 462, 565), zuletzt geändert durch Artikel 2 des Gesetzes vom 17. Januar 1996 (BGBl. I S. 34) und dem Gesetz über die Hochschulen des Landes Brandenburg (Brandenburgisches Hochschulgesetz) vom 24. Juni 1991 (GVBl. S. 156), zuletzt geändert durch das Zweite Gesetz zur Änderung des Brandenburgischen Hochschulgesetzes vom 22. Mai 1996 (GVBl. I S. 173).

Berichtskreis

Auskunftspflichtig sind die Hochschulverwaltungen. In die Erhebung sind die Hochschulen des Landes Brandenburg einbezogen, die für statistische Auswertungen folgenden Hochschularten zugeordnet sind:

Universitäten

Universität Potsdam
Europa-Universität Viadrina Frankfurt (Oder)
Brandenburgische Technische Universität Cottbus

Kunsthochschule

Hochschule für Film und Fernsehen Potsdam-Babelsberg

Fachhochschulen (ohne Verwaltungsfachhochschulen)

Fachhochschule Brandenburg
Fachhochschule Eberswalde
Fachhochschule Lausitz (Standorte in Senftenberg und Cottbus)
Fachhochschule Potsdam
Technische Fachhochschule Wildau

Verwaltungsfachhochschulen

Fachhochschule für öffentliche Verwaltung Brandenburg in Basdorf
Fachhochschule für Finanzen Brandenburg in Königs Wusterhausen (ab WS 1993/94)

Methodische Hinweise

Die Angaben über Studierende werden im Land Brandenburg getrennt nach dem Hörerstatus „Haupt- bzw. Nebenhörer“ erhoben und aufbereitet.

Studierende, die die so genannten „Brückenkurse“ an Fachhochschulen belegen, sind in den Angaben ebenso enthalten, wie die Studierenden im Ergänzungs- und Erweiterungsstudium für Lehrämter. Bei den Studierenden der Brückenkurse handelt es sich um Absolventen der ehemaligen Fachschulen nach DDR-Recht, die auf das Fachschulstudium aufbauend, den Fachschulabschluss anstreben.

Studierende, die ein Lehramt anstreben, werden nur an der Universität Potsdam ausgebildet.

In der Bundesstatistik werden die einzelnen **Lehramtsprüfungen** mit bundeseinheitlichen Bezeichnungen erfasst. Die Bezeichnungen in Brandenburg weichen lt. Ordnung der Ersten Staatsprüfungen für Lehrämter an Schulen (Lehramtsprüfungsordnung - LPO) vom 14. Juni 1994 und der Verordnung über die Ergänzungsstudien und Ergänzungsprüfungen für Lehrämter an Schulen (Ergänzungsprüfungsverordnung - EPV) vom 25. Juli 1996 davon ab und wurden wie folgt zugeordnet:

Bundesstatistik		
Bezeichnung im Land Brandenburg	Prüfungsgruppe	Prüfung
LA Primarstufe	Staatliche LA-Prüfungen Grund- und Hauptschulen/ Primarstufe	LA Grundstufe/Primarstufe
LA Sekundarstufe I	LA Realschulen/Sekundarstufe I	LA Mittelstufe/Sekundarstufe I
Stufenübergreifendes LA Sekundarstufe I/Primarstufe	Stufenübergreifendes LA Sekundarstufe I/Grundschulen bzw. Primarstufe	LA Sekundarstufe I/Primarstufe
LA Sekundarstufe II	LA Gymnasien/Sekundarstufe II, allgemein bildende Schulen	LA Oberstufe/Sekundarstufe II, allgemein bildende Schulen
	LA Berufliche Schulen/ Sekundarstufe II, berufliche Schulen	LA Oberstufe/Sekundarstufe II, berufliche Schulen
Stufenübergreifendes LA Sekundarstufe II/Sekundarstufe I	Stufenübergreifendes LA Sekundarstufe II/Sekundarstufe I	LA Sekundarstufe II/Sekundarstufe I
LA Sonderpädagogik	LA Sonderschulen	LA Sonderschulen

Die **Juristische Fakultät der Europa-Universität Viadrina** bietet im Zusammenwirken mit der Fakultät für Recht und Verwaltung der Universität Poznań ein Studium besonderer Art vor allem für polnische Studienbewerber an. Folgende Abschlüsse können erreicht werden:

- polnisches Magisterexamen
- 1. Juristisches Staatsexamen
- Juristischer Magistergrad an der Europa-Universität Viadrina (Magister legum)

Diese z.Z. **449** polnischen Studierenden sind in der Statistik im Fach Rechtswissenschaft mit dem angestrebten Abschluss 1. Staatsexamen Rechtswissenschaft enthalten.

Auf der Grundlage der Neufassung des Hochschulrahmengesetzes vom 19. Januar 1999 (BGBl. I S. 18) können Studiengänge eingerichtet werden, die zu einem **Bachelor- oder Bakkalaureusgrad und zu einem Master- oder Magistergrad** führen. Im Land Brandenburg wurden bereits im Wintersemester 1998/99 an der Europa-Universität Viadrina, der BTU Cottbus und der FH Eberswalde derartige Studiengänge eingeführt. In der Bundesstatistik werden diese international anerkannten Abschlüsse erst ab Wintersemester 1999/2000 getrennt erfasst. Bis dahin werden sie in die Prüfungsgruppe „Sonstiger Abschluss“ eingeordnet. Aus diesem Grund sind die 17 Studierenden (darunter 5 Frauen) im Bachelorstudiengang an der FH Eberswalde nicht in der Prüfungsgruppe „Fachhochschulstudiengang“ enthalten.

Dieser Bericht ist nach verschiedenen Auswahlkriterien in 3 Teile gegliedert:

Teil I enthält neben dem bundeseinheitlichen Mindestveröffentlichungsprogramm ausgewählte Angaben über Studierende mit dem Hörerstatus „Haupt Hörer“ und dem Hörerstatus „Neben Hörer“. Durch das Mindestveröffentlichungsprogramm ist ein Vergleich mit den Studentendaten anderer Länder gewährleistet.

Teil II enthält gesondert nur die Neben Hörer.

Teil III enthält Angaben über die Gasthörer an brandenburgischen Hochschulen insgesamt.

Begriffserläuterungen

Art des Studiums

- Erststudium: Studierende, die in einem Studiengang eingeschrieben sind und noch keine Abschlussprüfung an einer Hochschule bestanden oder endgültig nicht bestanden haben, befinden sich im Erststudium.
- Zweitstudium: Studium nach einem bereits erreichten Hochschulabschluss in einem anderen Studiengang, für den der erste Abschluss keine Zugangsvoraussetzung ist, bzw. nach einer endgültig nicht bestandenen Abschlussprüfung in einem anderen Studiengang.
- Aufbaustudium:
(Lehramt) Ergänzungs- und Erweiterungsstudium für Lehramter an der Universität Potsdam

Fächergruppe/Studienbereich/Studienfach

Für die Studentenstatistik werden die je nach Hochschule gültigen Fachbezeichnungen einem bundeseinheitlichen Fächerschlüssel zugeordnet. Mehrere verwandte Fächer sind in der Systematik zu Studienbereichen und diese zu neun großen Fächergruppen zusammengefasst (siehe Anhang). Im Land Brandenburg werden nicht in allen Fächergruppen Studierende ausgebildet.

Landesinterne Studienfachverschlüsselung

Um die landes- und hochschulspezifischen Besonderheiten besser darstellen zu können, werden im Land Brandenburg ab Wintersemester 1995/96 einige Studienfächer landesintern verschlüsselt. Diese Fächer sind in der Übersicht im Anhang ab Seite 47 mit enthalten.

Fachrichtungen

Fachrichtungen bezeichnen in der Statistik der Gasthörer die fachliche Zuordnung der besuchten Lehrveranstaltungen.

Gasthörer

Teilnehmer an einzelnen Kursen oder Lehrveranstaltungen. Eine Hochschulzugangsberechtigung ist nicht erforderlich, ein Fachstudium mit Abschlussprüfung ist für Gasthörer nicht möglich.

Hochschulen

Alle nach Landesrecht anerkannten Hochschulen, unabhängig von der Trägerschaft. Sie dienen der Pflege und Entwicklung der Wissenschaften und der Künste durch Forschung, Lehre und Studium und bereiten auf berufliche Tätigkeiten vor, die die Auswertungen wissenschaftlicher Erkenntnisse und Methoden oder die Fähigkeit zur künstlerischen Gestaltung erfordern.

Hochschularten

Universitäten: Universitäten sind wissenschaftliche Einrichtungen, die Lehre und Forschung im Dienste der Wissenschaft vereinigen und zugleich auf akademische Berufe vorbereiten. Zugangsvoraussetzung ist die allgemeine oder fachgebundene Hochschulreife oder ein als gleichwertig anerkannter Vorbildungsnachweis (§ 30 (3) des Gesetzes über die Hochschulen des Landes Brandenburg). Sie besitzen in der Regel das Promotions- und Habilitationsrecht.

Kunsthochschulen: Kunsthochschulen bereiten auf künstlerische Berufe für Bildende Künste, Gestaltung, Musik, in Brandenburg auch auf künstlerische und künstlerisch-technische Berufe im Bereich Film und Fernsehen sowie auf diejenigen kunstpädagogischen Berufe vor, deren Ausübung besondere künstlerische Fähigkeiten erfordern. Zugangsvoraussetzung ist die Hochschulreife. Als weitere Voraussetzung oder an Stelle der Hochschulreife wird der Nachweis der künstlerischen Eignung für den betreffenden Studiengang verlangt.

Fachhochschulen: Fachhochschulen bereiten durch eine stärker anwendungsbezogene Lehre und Forschung auf berufliche Tätigkeiten vor, die eine Anwendung wissenschaftlicher Erkenntnisse und Methoden oder die Fähigkeit zu künstlerischer Gestaltung erfordern. Sie bieten Studiengänge vor allem in den Bereichen Wirtschaft, Sozialwesen und Ingenieurwissenschaften an. Zugangsvoraussetzung ist die allgemeine Hochschulreife, die Fachhochschulreife oder ein berufsqualifizierender Abschluss mit gleichwertig anerkanntem Bildungsstand.

Verwaltungsfachhochschulen: Fachhochschulen für den öffentlichen Dienst, an denen die Nachwuchskräfte für den gehobenen nichttechnischen Verwaltungsdienst ausgebildet werden. Zugangsvoraussetzung ist die allgemeine Hochschulreife, die Fachhochschulreife oder ein berufsqualifizierender Abschluss mit gleichwertig anerkanntem Bildungsstand.

Hörerstatus

Haupt Hörer: Haupt Hörer sind nur an einer Hochschule eingeschrieben oder - bei Mehrfacheinschreibungen im selben Studiengang - derjenigen Hochschule als Haupt Hörer zugeordnet, an der sie schwerpunktmäßig studieren.

Nebenhörer: Nebenhörer sind als Haupt Hörer an einer anderen Hochschule und zusätzlich an einer meldenden Hochschule eingeschrieben. Statistisch werden sie an der Hochschule der zweiten Einschreibung erfasst.

Semester

Teil des Studienjahres sowie Maß für die Dauer und zeitliche Gliederung des Studiums.

Berichtssemester: Sommer- oder Wintersemester des Jahres, auf das sich die vorliegenden Ergebnisse beziehen.

Hochschulsemester: Die Anzahl der Hochschulsemester insgesamt ist die gesamte Studienzeit an deutschen Hochschulen einschließlich an Hochschulen der ehemaligen DDR, dem laufenden Berichtssemester und den Urlaubs- und Praxissemestern.

Fachsemester: Im Studiengang verbrachte Semester (einschließlich des Berichtssemesters). Soweit von der Hochschule bereits anerkannt, zählen auch angerechnete Fachsemester aus anderen Studien- oder Ausbildungsgängen im In- und Ausland mit.

Studienanfänger

Studierende im ersten Hochschulsemester (Erstimmatrikulierte, die sich erstmalig an einer deutschen Hochschule eingeschrieben haben) oder im ersten Fachsemester eines bestimmten Studienganges.

Studiengang

Als Studiengang wird eine abgeschlossene, durch Studien- und Prüfungsordnungen geregelte berufsqualifizierende oder berufsbezogene Hochschulausbildung bezeichnet.

Für die Statistik wird der Studiengang als Kombination der angestrebten Abschlussprüfung mit bis zu drei Studienfächern erfasst.

Studierende

In einem Fachstudium immatrikulierte/ingeschriebene Personen ohne Beurlaubte, Studienkollegiaten und Gasthörer.

Teil I Studierende insgesamt (Haupt- und Nebenhörer)

1.1. Studierende und Studienanfänger im 1. Studiengang im Land Brandenburg ab Wintersemester 1992/93 nach Hochschularten

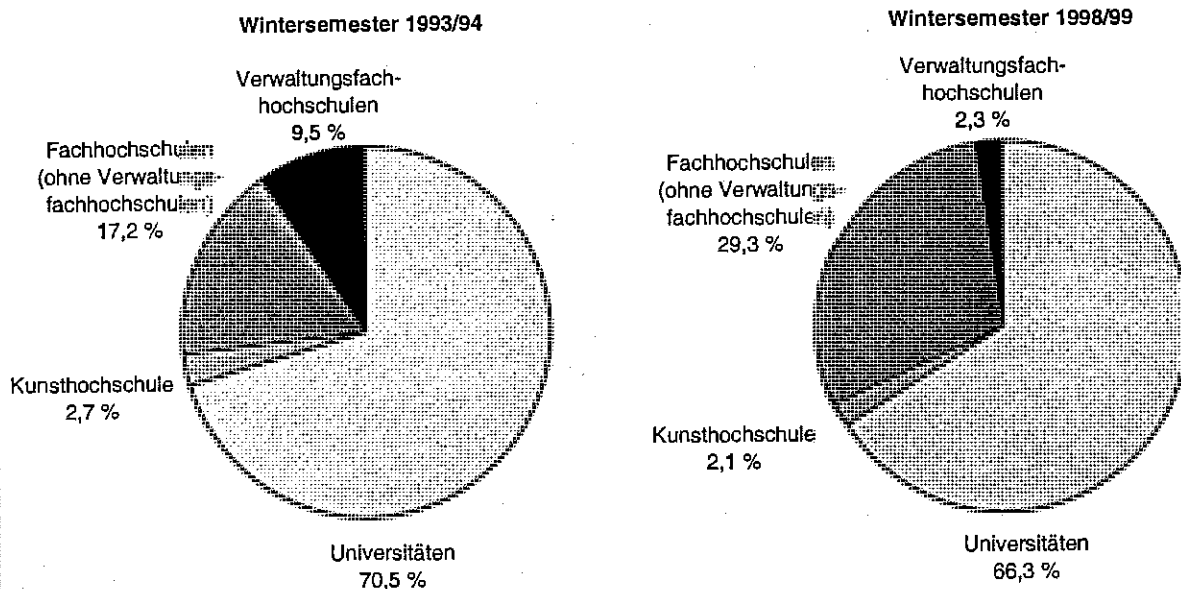
Wintersemester	Insgesamt	davon an			
		Universitäten	Kunsthochschule	Fachhochschulen ¹⁾	Verwaltungsfachhochschulen
Studierende zusammen					
1992/93	11 912	9 856	364	1 136	556
1993/94	14 884	10 495	406	2 563	1 420
1994/95	17 202	11 716	446	3 471	1 569
1995/96	19 486	13 158	470	4 382	1 476
1996/97	22 230	14 910	509	5 584	1 227
1997/98	25 351	17 042	543	6 924	842
1998/99	27 531	18 250	581	8 077	623
darunter weiblich					
1992/93	6 445	5 621	119	498	207
1993/94	8 007	5 994	149	1 079	785
1994/95	8 754	6 264	177	1 465	848
1995/96	10 133	7 118	184	1 969	862
1996/97	11 604	8 204	202	2 529	669
1997/98	13 162	9 422	222	3 034	484
1998/99	14 038	10 028	233	3 481	296
Ausländer zusammen					
1992/93	317	279	26	12	-
1993/94	632	584	28	20	-
1994/95	911	849	25	31	6
1995/96	1 226	1 139	31	46	10
1996/97	1 564	1 448	36	68	12
1997/98	2 011	1 860	34	108	9
1998/99	2 390	2 203	42	140	5
darunter weiblich					
1992/93	134	122	9	3	-
1993/94	302	286	9	7	-
1994/95	432	418	5	8	1
1995/96	593	560	11	19	3
1996/97	781	738	14	25	4
1997/98	1 011	949	14	45	3
1998/99	1 220	1 144	19	55	2

1) ohne Verwaltungsfachhochschulen

Noch: 1.1. Studierende und Studienanfänger im 1. Studiengang im Land Brandenburg ab Wintersemester 1992/93 nach Hochschularten

Wintersemester	Insgesamt	davon an			
		Universitäten	Kunsthochschule	Fachhochschulen ¹⁾	Verwaltungsfachhochschulen
Studienanfänger im 1. Hochschulsemester					
1992/93	2 597	1 746	31	635	185
1993/94	4 103	2 009	40	1 264	790
1994/95	3 487	1 939	29	1 040	479
1995/96	4 096	2 423	43	1 235	395
1996/97	4 696	2 831	34	1 614	217
1997/98	5 273	3 239	32	1 826	176
1998/99	5 413	3 309	28	1 874	202
Studienanfänger im 1. Fachsemester					
1992/93	4 150	3 269	92	531	258
1993/94	4 646	2 969	105	1 026	546
1994/95	4 695	3 107	103	953	532
1995/96	5 578	3 780	110	1 263	425
1996/97	6 328	4 204	109	1 783	232
1997/98	7 328	4 832	96	2 221	179
1998/99	7 073	4 562	98	2 205	208

Anteil der Studierenden in den einzelnen Hochschularten im Land Brandenburg in den Wintersemestern 1993/94 und 1998/99



LDS Brandenburg 239/99

1) ohne Verwaltungsfachhochschulen

1.2. Studierende und Studienanfänger im 1. Studiengang im Land Brandenburg im Wintersemester 1998/99 nach Hochschularten und Hochschulen

Hochschulart Hochschule		Studierende	davon					
			Deutsche			Ausländer		
			zu- sammen	Studienanfänger und zwar im		zu- sammen	Studienanfänger und zwar im	
				1. Hoch- schul- semester	1. Fach- semester		1. Hoch- schul- semester	1. Fach- semester
Universitäten	z	18 250	16 047	2 611	3 853	2 203	698	709
	w	10 028	8 884	1 489	2 239	1 144	400	406
Uni Potsdam	z	11 700	11 068	1 594	2 645	632	235	265
	w	7 076	6 767	1 036	1 704	309	143	154
Europa-Uni Viadrina Frankfurt (Oder)	z	3 127	1 822	430	479	1 305	322	352
	w	1 843	1 093	258	289	750	206	223
BTU Cottbus	z	3 423	3 157	587	729	266	141	92
	w	1 109	1 024	195	246	85	51	29
Kunsthochschule	z	581	539	24	87	42	4	11
	w	233	214	5	30	19	3	7
Hochschule für Film und Fernsehen Potsdam-Babelsberg	z	581	539	24	87	42	4	11
	w	233	214	5	30	19	3	7
Fachhochschulen (ohne Verwaltungs- fachhochschulen)	z	8 077	7 937	1 822	2 165	140	52	40
	w	3 481	3 426	762	912	55	19	16
FH Brandenburg	z	1 240	1 212	304	350	28	13	13
	w	372	365	81	96	7	2	2
FH Eberswalde	z	1 058	1 055	220	283	3	2	2
	w	405	404	83	102	1	-	-
FH Lausitz - Standort Cottbus	z	1 211	1 198	224	267	13	1	1
	w	580	579	110	130	1	1	1
- Standort Senftenberg	z	1 159	1 151	315	366	8	4	2
	w	461	460	114	133	1	-	-
FH Potsdam	z	1 673	1 607	267	373	66	28	13
	w	963	927	149	211	36	13	6
Technische FH Wildau	z	1 736	1 714	492	526	22	4	9
	w	700	691	225	240	9	3	7
Verwaltungsfach- hochschulen	z	623	618	202	208	5	-	-
	w	296	294	85	90	2	-	-
FHöV Brandenburg in Basdorf	z	494	489	149	150	5	-	-
	w	216	214	51	52	2	-	-
FH für Finanzen Bran- denburg in Königs Wusterhausen	z	129	129	53	58	-	-	-
	w	80	80	34	38	-	-	-
Land Brandenburg insgesamt	z	27 531	25 141	4 659	6 313	2 390	754	760
	w	14 038	12 818	2 341	3 271	1 220	422	429

1.3. Studierende und Studienanfänger im 1. Studiengang im Land Brandenburg im Wintersemester 1998/99 nach Fächergruppen und Studienbereichen und Hochschulen

Fächergruppe des 1. Studienfaches Studienbereich	Studierende		davon				Studienanfänger und zwar im	
			Deutsche		Ausländer		1. Hochschulsemester	1. Fachsemester
	zusammen	weiblich	zusammen	weiblich	zusammen	weiblich		
Universität Potsdam								
Sprach- und Kulturwissenschaften zusammen	4 223	3 238	3 969	3 071	254	167	667	1 207
Sprach- und Kulturwissenschaften allgemein	440	353	440	353	-	-	20	177
Philosophie	20	11	17	8	3	3	2	2
Geschichte	408	171	376	158	32	13	95	129
Allgemeine und vergleichende Literatur- u. Sprachwissenschaft	225	182	212	175	13	7	37	62
Altphilologie (klassische Philologie), Neugriechisch	62	49	61	49	1	-	3	12
Germanistik (Deutsch, germanische Sprachen ohne Anglistik)	738	573	621	485	117	88	203	265
Anglistik, Amerikanistik	762	633	733	617	29	16	110	163
Romanistik	330	272	316	262	14	10	32	61
Slawistik, Baltistik, Finno-Ugristik	102	68	88	59	14	9	11	23
Außereuropäische Sprach- und Kulturwissenschaften	96	70	86	62	10	8	13	28
Psychologie	350	280	341	275	9	5	58	76
Erziehungswissenschaften	445	362	434	355	11	7	70	108
Sonderpädagogik	245	214	244	213	1	1	13	101
Sport zusammen	705	377	690	373	15	4	124	194
Sport, Sportwissenschaft	705	377	690	373	15	4	124	194
Rechts-, Wirtschafts- und Sozialwissenschaften zusammen	4 011	1 917	3 796	1 835	215	82	608	780
Wirtschafts- und Gesellschaftslehre allgemein	1	-	1	-	-	-	-	-
Politikwissenschaften	607	239	557	225	50	14	87	101
Sozialwissenschaften	298	171	283	167	15	4	30	39
Rechtswissenschaft	1 966	984	1 908	956	58	28	219	236
Verwaltungswissenschaft	237	109	231	109	6	-	34	44
Wirtschaftswissenschaften	902	414	816	378	86	36	238	360
Mathematik, Naturwissenschaften zusammen	1 904	912	1 772	868	132	44	349	566
Mathematik, Naturwissenschaften allgemein	20	19	20	19	-	-	-	-
Mathematik	221	133	202	127	19	6	34	68
Informatik	315	74	285	67	30	7	63	156
Physik, Astronomie	214	51	180	39	34	12	26	47
Chemie	243	114	219	104	24	10	55	74
Biologie	311	228	305	224	6	4	76	91
Geowissenschaften (ohne Geographie)	132	58	120	56	12	2	30	49
Geographie	448	235	441	232	7	3	65	81

Noch: 1.3. Studierende und Studienanfänger im 1. Studiengang im Land Brandenburg im Wintersemester 1998/99 nach Fächergruppen und Studienbereichen und Hochschulen

Fächergruppe des 1. Studienfaches Studienbereich	Studierende		davon				Studienanfänger und zwar im	
	zusammen	weiblich	Deutsche		Ausländer		1. Hochschulsemester	1. Fachsemester
			zusammen	weiblich	zusammen	weiblich		

Noch: Universität Potsdam

Agrar-, Forst- und Ernährungswissenschaften zusammen	137	113	133	110	4	3	20	28
Ernährungs- und Haushaltswissenschaften	137	113	133	110	4	3	20	28
Ingenieurwissenschaften zusammen	218	131	216	130	2	1	10	59
Ingenieurwesen allgemein	203	125	201	124	2	1	10	59
Maschinenbau/Verfahrenstechnik	14	5	14	5	-	-	-	-
Elektrotechnik	1	1	1	1	-	-	-	-
Kunst, Kunstwissenschaft zusammen	502	388	492	380	10	8	51	76
Kunst, Kunstwissenschaft allgemein	168	151	166	150	2	1	33	42
Darstellende Kunst, Film und Fernsehen, Theaterwissenschaft	63	54	63	54	-	-	-	-
Musik, Musikwissenschaft	271	183	263	176	8	7	18	34
Fächergruppen zusammen	11 700	7 076	11 068	6 767	632	309	1 829	2 910

Europa-Universität Viadrina Frankfurt (Oder)

Sprach- und Kulturwissenschaften zusammen	785	589	469	346	316	243	172	203
Sprach- und Kulturwissenschaften allgemein	785	589	469	346	316	243	172	203
Rechts-, Wirtschafts- und Sozialwissenschaften zusammen	2 342	1 254	1 353	747	989	507	580	628
Wirtschafts- und Gesellschaftslehre allgemein	27	13	3	3	24	10	14	27
Regionalwissenschaften	2	2	1	1	1	1	1	2
Rechtswissenschaft	1 299	739	827	488	472	251	253	269
Wirtschaftswissenschaften	1 014	500	522	255	492	245	312	330
Fächergruppen zusammen	3 127	1 843	1 822	1 093	1 305	750	752	831

Brandenburgische Technische Universität Cottbus

Rechts-, Wirtschafts- und Sozialwissenschaften zusammen	633	163	573	146	60	17	141	156
Wirtschaftswissenschaften	16	1	16	1	-	-	-	12
Wirtschaftsingenieurwesen	617	162	557	145	60	17	141	144

Noch: 1.3. Studierende und Studienanfänger im 1. Studiengang im Land Brandenburg im Wintersemester 1998/99 nach Fächergruppen und Studienbereichen und Hochschulen

Fächergruppe des 1. Studienfaches Studienbereich	Studierende		davon				Studienanfänger und zwar im	
			Deutsche		Ausländer		1. Hochschulsemester	1. Fachsemester
	zusammen	weiblich	zusammen	weiblich	zusammen	weiblich		
Noch: Brandenburgische Technische Universität Cottbus								
Mathematik, Naturwissenschaften zusammen	294	47	258	34	36	13	111	122
Mathematik	31	10	25	7	6	3	8	8
Informatik	226	32	202	24	24	8	91	100
Physik, Astronomie	37	5	31	3	6	2	12	14
Ingenieurwissenschaften zusammen	2 496	899	2 326	844	170	55	476	543
Maschinenbau/Verfahrenstechnik	70	4	56	3	14	1	16	17
Elektrotechnik	185	8	163	7	22	1	49	54
Architektur, Innenarchitektur	678	291	626	263	52	28	132	134
Raumplanung	314	195	311	194	3	1	99	110
Bauingenieurwesen	645	157	619	154	26	3	68	104
Umweltwissenschaften	604	244	551	223	53	21	112	124
Fächergruppen zusammen	3 423	1 109	3 157	1 024	266	85	728	821
Hochschule für Film und Fernsehen Potsdam-Babelsberg								
Sprach- und Kulturwissenschaften zusammen	50	28	46	26	4	2	4	23
Bibliothekswissenschaft, Dokumentation, Publizistik	50	28	46	26	4	2	4	23
Kunst, Kunstwissenschaft zusammen	531	205	493	188	38	17	24	75
Darstellende Kunst, Film und Fernsehen, Theaterwissenschaft	531	205	493	188	38	17	24	75
Fächergruppen zusammen	581	233	539	214	42	19	28	98
Fachhochschule Brandenburg								
Rechts-, Wirtschafts- und Sozialwissenschaften zusammen	475	264	472	263	3	1	106	123
Wirtschaftswissenschaften	475	264	472	263	3	1	106	123
Mathematik, Naturwissenschaften zusammen	485	79	479	79	6	-	130	146
Informatik	485	79	479	79	6	-	130	146
Ingenieurwissenschaften zusammen	280	29	261	23	19	6	81	94
Ingenieurwesen allgemein	27	10	13	5	14	5	11	18
Maschinenbau/Verfahrenstechnik	137	12	136	11	1	1	45	48
Elektrotechnik	116	7	112	7	4	-	25	28
Fächergruppen zusammen	1 240	372	1 212	365	28	7	317	363

Noch: 1.3. Studierende und Studienanfänger im 1. Studiengang im Land Brandenburg im Wintersemester 1998/99 nach Fächergruppen und Studienbereichen und Hochschulen

Fächergruppe des 1. Studienfaches Studienbereich	Studierende		davon				Studienanfänger und zwar im	
			Deutsche		Ausländer		1. Hochschulsemester	1. Fachsemester
	zusammen	weiblich	zusammen	weiblich	zusammen	weiblich		

Fachhochschule Eberswalde

Rechts-, Wirtschafts- und Sozialwissenschaften zusammen	300	173	300	173	-	-	56	83
Wirtschaftswissenschaften	300	173	300	173	-	-	56	83
Agrar-, Forst- und Ernährungswissenschaften zusammen	556	199	553	198	3	1	100	125
Landespflege, Umweltgestaltung	245	133	244	132	1	1	46	57
Forstwissenschaft, Holzwirtschaft	311	66	309	66	2	-	54	68
Ingenieurwissenschaften zusammen	202	33	202	33	-	-	66	77
Maschinenbau/Verfahrenstechnik	202	33	202	33	-	-	66	77
Fächergruppen zusammen	1 058	405	1 055	404	3	1	222	285

Fachhochschule Lausitz Standort Cottbus

Rechts-, Wirtschafts- und Sozialwissenschaften zusammen	424	348	423	347	1	1	89	105
Sozialwesen	424	348	423	347	1	1	89	105
Ingenieurwissenschaften zusammen	738	201	727	201	11	-	126	152
Maschinenbau/Verfahrenstechnik	122	26	114	26	8	-	22	31
Architektur, Innenarchitektur	156	81	155	81	1	-	40	46
Bauingenieurwesen	460	94	458	94	2	-	64	75
Kunst, Kunstwissenschaft zusammen	49	31	48	31	1	-	10	11
Musik, Musikwissenschaft	49	31	48	31	1	-	10	11
Fächergruppen zusammen	1 211	580	1 198	579	13	1	225	268

Fachhochschule Lausitz Standort Senftenberg

Rechts-, Wirtschafts- und Sozialwissenschaften zusammen	572	318	569	318	3	-	119	144
Wirtschaftswissenschaften	476	291	473	291	3	-	95	115
Wirtschaftsingenieurwesen	96	27	96	27	-	-	24	29
Mathematik, Naturwissenschaften zusammen	241	61	239	60	2	1	68	75
Informatik	241	61	239	60	2	1	68	75
Ingenieurwissenschaften zusammen	346	82	343	82	3	-	132	149
Maschinenbau/Verfahrenstechnik	217	78	214	78	3	-	85	95
Elektrotechnik	129	4	129	4	-	-	47	54
Fächergruppen zusammen	1 159	461	1 151	460	8	1	319	368

Noch: 1.3. Studierende und Studienanfänger im 1. Studiengang im Land Brandenburg im Wintersemester 1998/99 nach Fächergruppen und Studienbereichen und Hochschulen

Fächergruppe des 1. Studienfaches Studienbereich	Studierende		davon				Studienanfänger und zwar im	
			Deutsche		Ausländer		1. Hochschulsemester	1. Fachsemester
	zusammen	weiblich	zusammen	weiblich	zusammen	weiblich		

Fachhochschule Potsdam

Sprach- und Kulturwissenschaften zusammen	238	138	230	136	8	2	39	67
Sprach- und Kulturwissenschaften allgemein	102	65	97	63	5	2	19	30
Bibliothekswissenschaft, Dokumentation, Publizistik	136	73	133	73	3	-	20	37
Rechts-, Wirtschafts- und Sozialwissenschaften zusammen	556	417	543	408	13	9	103	128
Sozialwesen	489	370	478	362	11	8	87	108
Verwaltungswissenschaft	67	47	65	46	2	1	16	20
Ingenieurwissenschaften zusammen	477	171	453	159	24	12	92	100
Architektur, Innenarchitektur	257	126	238	117	19	9	38	45
Bauingenieurwesen	220	45	215	42	5	3	54	55
Kunst, Kunstwissenschaft zusammen	402	237	381	224	21	13	61	91
Kunst, Kunstwissenschaft allgemein	97	70	96	69	1	1	13	22
Gestaltung	305	167	285	155	20	12	48	69
Fächergruppen zusammen	1 673	963	1 607	927	66	36	295	386

Technische Fachhochschule Wildau

Rechts-, Wirtschafts- und Sozialwissenschaften zusammen	1 443	666	1 425	657	18	9	399	428
Verwaltungswissenschaft	94	66	94	66	-	-	27	32
Wirtschaftswissenschaften	796	516	785	508	11	8	234	268
Wirtschaftsingenieurwesen	553	84	546	83	7	1	138	128
Mathematik, Naturwissenschaften zusammen	126	25	126	25	-	-	52	58
Informatik	126	25	126	25	-	-	52	58
Ingenieurwissenschaften zusammen	167	9	163	9	4	-	45	49
Maschinenbau/ Verfahrenstechnik	167	9	163	9	4	-	45	49
Fächergruppen zusammen	1 736	700	1 714	691	22	9	496	535

Noch: 1.3. Studierende und Studienanfänger im 1. Studiengang im Land Brandenburg im Wintersemester 1998/99 nach Fächergruppen und Studienbereichen und Hochschulen

Fächergruppe des 1. Studienfaches Studienbereich	Studierende		davon				Studienanfänger und zwar im	
			Deutsche		Ausländer		1. Hochschulsemester	1. Fachsemester
	zusammen	weiblich	zusammen	weiblich	zusammen	weiblich		

Fachhochschule für öffentliche Verwaltung Brandenburg in Basdorf

Rechts-, Wirtschafts- und Sozialwissenschaften zusammen	494	216	489	214	5	2	149	150
Verwaltungswissenschaft	487	210	482	208	5	2	149	150
Wirtschaftswissenschaften	7	6	7	6	-	-	-	-
Fächergruppen zusammen	494	216	489	214	5	2	149	150

Fachhochschule für Finanzen Brandenburg in Königs Wusterhausen

Rechts-, Wirtschafts- und Sozialwissenschaften zusammen	129	80	129	80	-	-	53	58
Verwaltungswissenschaft	129	80	129	80	-	-	53	58
Fächergruppen zusammen	129	80	129	80	-	-	53	58

Hochschulen insgesamt

Sprach- und Kulturwissenschaften zusammen	5 296	3 993	4 714	3 579	582	414	882	1 500
Sprach- und Kulturwissenschaften allgemein	1 327	1 007	1 006	762	321	245	211	410
Philosophie	20	11	17	8	3	3	2	2
Geschichte	408	171	376	158	32	13	95	129
Bibliothekswissenschaft, Dokumentation, Publizistik	186	101	179	99	7	2	24	60
Allgemeine und vergleichende Literatur- und Sprachwissenschaft	225	182	212	175	13	7	37	62
Altphilologie (klassische Philologie), Neugriechisch	62	49	61	49	1	-	3	12
Germanistik (Deutsch, germanische Sprachen ohne Anglistik)	738	573	621	485	117	88	203	265
Anglistik, Amerikanistik	762	633	733	617	29	16	110	163
Romanistik	330	272	316	262	14	10	32	61
Slawistik, Baltistik, Finno-Ugristik	102	68	88	59	14	9	11	23
Außereuropäische Sprach- und Kulturwissenschaften	96	70	86	62	10	8	13	28
Psychologie	350	280	341	275	9	5	58	76
Erziehungswissenschaften	445	362	434	355	11	7	70	108
Sonderpädagogik	245	214	244	213	1	1	13	101

Noch: 1.3. Studierende und Studienanfänger im 1. Studiengang im Land Brandenburg im Wintersemester 1998/99 nach Fächergruppen und Studienbereichen und Hochschulen

Fächergruppe des 1. Studienfaches Studienbereich	Studierende		davon				Studienanfänger und zwar im	
			Deutsche		Ausländer		1. Hochschulsemester	1. Fachsemester
	zusammen	weiblich	zusammen	weiblich	zusammen	weiblich		
Noch: Hochschulen insgesamt								
Sport zusammen	705	377	690	373	15	4	124	194
Sport, Sportwissenschaft	705	377	690	373	15	4	124	194
Rechts-, Wirtschafts- und Sozialwissenschaften zusammen	11 379	5 816	10 072	5 188	1 307	628	2 403	2 783
Wirtschafts- und Gesellschaftslehre allgemein	28	13	4	3	24	10	14	27
Regionalwissenschaften	2	2	1	1	1	1	1	2
Politikwissenschaften	607	239	557	225	50	14	87	101
Sozialwissenschaften	298	171	283	167	15	4	30	39
Sozialwesen	913	718	901	709	12	9	176	213
Rechtswissenschaft	3 265	1 723	2 735	1 444	530	279	472	505
Verwaltungswissenschaft	1 014	512	1 001	509	13	3	279	304
Wirtschaftswissenschaften	3 986	2 165	3 391	1 875	595	290	1 041	1 291
Wirtschaftsingenieurwesen	1 266	273	1 199	255	67	18	303	301
Mathematik, Naturwissenschaften zusammen	3 050	1 124	2 874	1 066	176	58	710	967
Mathematik, Naturwissenschaften allgemein	20	19	20	19	-	-	-	-
Mathematik	252	143	227	134	25	9	42	76
Informatik	1 393	271	1 331	255	62	16	404	535
Physik, Astronomie	251	56	211	42	40	14	38	61
Chemie	243	114	219	104	24	10	55	74
Biologie	311	228	305	224	6	4	76	91
Geowissenschaften (ohne Geographie)	132	58	120	56	12	2	30	49
Geographie	448	235	441	232	7	3	65	81
Agrar-, Forst- und Ernährungswissenschaften zusammen	693	312	686	308	7	4	120	153
Landespflege, Umweltgestaltung	245	133	244	132	1	1	46	57
Forstwissenschaft, Holzwirtschaft	311	66	309	66	2	-	54	68
Ernährungs- und Haushaltswissenschaften	137	113	133	110	4	3	20	28

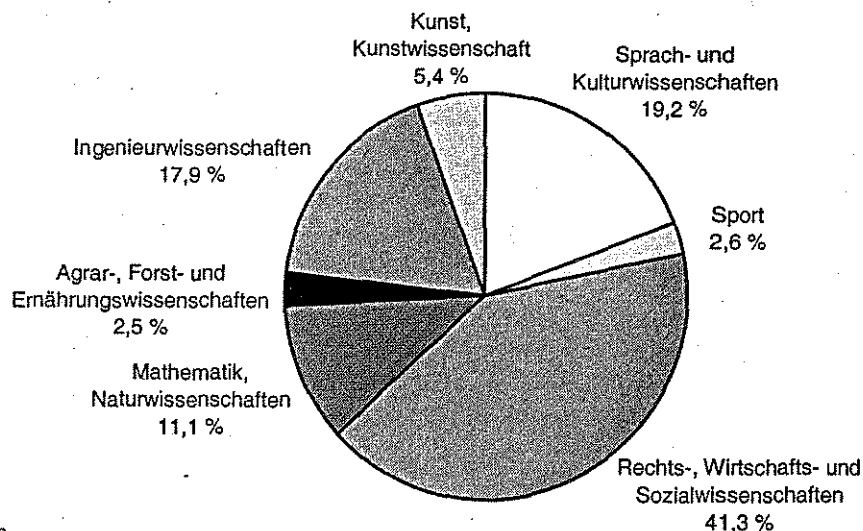
Noch: 1.3. Studierende und Studienanfänger im 1. Studiengang im Land Brandenburg im Wintersemester 1998/99 nach Fächergruppen und Studienbereichen und Hochschulen

Fächergruppe des 1. Studienfaches Studienbereich	Studierende		davon				Studienanfänger und zwar im	
			Deutsche		Ausländer		1. Hochschulsemester	1. Fachsemester
	zusammen	weiblich	zusammen	weiblich	zusammen	weiblich		

Noch: Hochschulen insgesamt

Ingenieurwissenschaften zusammen	4 924	1 555	4 691	1 481	233	74	1 028	1 223
Ingenieurwesen allgemein	230	135	214	129	16	6	21	77
Maschinenbau/Verfahrenstechnik	929	167	899	165	30	2	279	317
Elektrotechnik	431	20	405	19	26	1	121	136
Architektur, Innenarchitektur	1 091	498	1 019	461	72	37	210	225
Raumplanung	314	195	311	194	3	1	99	110
Bauingenieurwesen	1 325	296	1 292	290	33	6	186	234
Umweltwissenschaften	604	244	551	223	53	21	112	124
Kunst, Kunstwissenschaft zusammen	1 484	861	1 414	823	70	38	146	253
Kunst, Kunstwissenschaft allgemein	265	221	262	219	3	2	46	64
Gestaltung	305	167	285	155	20	12	48	69
Darstellende Kunst, Film und Fernsehen, Theaterwissenschaft	594	259	556	242	38	17	24	75
Musik, Musikwissenschaft	320	214	311	207	9	7	28	45
Fächergruppen insgesamt	27 531	14 038	25 141	12 818	2 390	1 220	5 413	7 073

Anteil der Studierenden im 1. Studiengang im Land Brandenburg im Wintersemester 1998/99 nach Fächergruppen, Hochschulen insgesamt



1.4. Studierende und Studienanfänger im Land Brandenburg im Wintersemester 1998/99 nach Fächergruppen und Hochschularten

Fächergruppe des 1. Studienfaches		Studierende	davon					
			Deutsche			Ausländer		
			zu- sammen	Studienanfänger und zwar im		zu- sammen	Studienanfänger und zwar im	
				1. Hoch- schul- semester	1. Fach- semester		1. Hoch- schul- semester	1. Fach- semester
Universitäten								
Sprach- und Kultur- wissenschaften	z	5 008	4 438	634	1 189	570	205	221
	w	3 827	3 417	508	923	410	160	174
Sport	z	705	690	123	193	15	1	1
	w	377	373	71	110	4	-	-
Rechts-, Wirtschafts- und Sozialwissenschaften	z	6 986	5 722	986	1 201	1 264	343	363
	w	3 334	2 728	513	615	606	185	191
Mathematik, Natur- wissenschaften	z	2 198	2 030	397	627	168	63	61
	w	959	902	176	278	57	19	19
Agrar-, Forst- und Er- nährungswissenschaften	z	137	133	19	27	4	1	1
	w	113	110	16	22	3	1	1
Ingenieurwissenschaften	z	2 714	2 542	405	544	172	81	58
	w	1 030	974	166	235	56	32	18
Kunst, Kunstwissenschaft	z	502	492	47	72	10	4	4
	w	388	380	39	56	8	3	3
Fächergruppen zusammen	z	18 250	16 047	2 611	3 853	2 203	698	709
	w	10 028	8 884	1 489	2 239	1 144	400	406
Kunsthochschule								
Sprach- und Kultur- wissenschaften	z	50	46	2	19	4	2	4
	w	28	26	2	12	2	1	2
Kunst, Kunstwissenschaft	z	531	493	22	68	38	2	7
	w	205	188	3	18	17	2	5
darunter Fachhochschul- studiengänge	z	190	179	9	27	11	2	3
	w	72	64	2	7	8	2	3
Fächergruppen zusammen	z	581	539	24	87	42	4	11
	w	233	214	5	30	19	3	7
Fachhochschulen (ohne Verwaltungsfachhochschulen)								
Sprach- und Kultur- wissenschaften	z	238	230	38	67	8	1	-
	w	138	136	27	42	2	-	-
Rechts-, Wirtschafts- und Sozialwissenschaften	z	3 770	3 732	862	997	38	10	14
	w	2 186	2 166	519	588	20	5	10
Mathematik, Natur- wissenschaften	z	852	844	250	279	8	-	-
	w	165	164	32	38	1	-	-
Agrar-, Forst- und Er- nährungswissenschaften ¹⁾	z	556	553	98	123	3	2	2
	w	199	198	39	50	1	-	-
Ingenieurwissenschaften	z	2 210	2 149	509	601	61	33	20
	w	525	507	109	137	18	10	4
Kunst, Kunstwissenschaft	z	451	429	65	98	22	6	4
	w	268	255	36	57	13	4	2
Fächergruppen zusammen	z	8 077	7 937	1 822	2 165	140	52	40
	w	3 481	3 426	762	912	55	19	16

1) siehe „Methodische Hinweise“ Seite 6

Noch: 1.4. Studierende und Studienanfänger im Land Brandenburg im Wintersemester 1998/99 nach Fächergruppen und Hochschularten

Fächergruppe des 1. Studienfaches		Studierende	davon					
			Deutsche			Ausländer		
			zu- sammen	Studienanfänger und zwar im		zu- sammen	Studienanfänger und zwar im	
				1. Hoch- schul- semester	1. Fach- semester		1. Hoch- schul- semester	1. Fach- semester
Verwaltungsfachhochschulen								
Rechts-, Wirtschafts- und Sozialwissenschaften	z	623	618	202	208	5	-	-
	w	296	294	85	90	2	-	-
Fächergruppen zusammen	z	623	618	202	208	5	-	-
	w	296	294	85	90	2	-	-
Hochschulen insgesamt								
Sprach- und Kulturwissenschaften	z	5 296	4 714	674	1 275	582	208	225
	w	3 993	3 579	537	977	414	161	176
darunter Fachhochschulstudiengänge	z	238	230	38	67	8	1	-
	w	138	136	27	42	2	-	-
Sport	z	705	690	123	193	15	1	1
	w	377	373	71	110	4	-	-
Rechts-, Wirtschafts- und Sozialwissenschaften	z	11 379	10 072	2 050	2 406	1 307	353	377
	w	5 816	5 188	1 117	1 293	628	190	201
darunter Fachhochschulstudiengänge	z	4 393	4 350	1 064	1 205	43	10	14
	w	2 482	2 460	604	678	22	5	10
Mathematik, Naturwissenschaften	z	3 050	2 874	647	906	176	63	61
	w	1 124	1 066	208	316	58	19	19
darunter Fachhochschulstudiengänge	z	852	844	250	279	8	-	-
	w	165	164	32	38	1	-	-
Agrar-, Forst- und Ernährungswissenschaften ¹⁾	z	693	686	117	150	7	3	3
	w	312	308	55	72	4	1	1
darunter Fachhochschulstudiengänge ¹⁾	z	539	538	87	108	1	-	-
	w	194	193	37	45	1	-	-
Ingenieurwissenschaften	z	4 924	4 691	914	1 145	233	114	78
	w	1 555	1 481	275	372	74	42	22
darunter Fachhochschulstudiengänge	z	2 210	2 149	509	601	61	33	20
	w	525	507	109	137	18	10	4
Kunst, Kunstwissenschaft	z	1 484	1 414	134	238	70	12	15
	w	861	823	78	131	38	9	10
darunter Fachhochschulstudiengänge	z	641	608	74	125	33	8	7
	w	340	319	38	64	21	6	5
Fächergruppen insgesamt	z	27 531	25 141	4 659	6 313	2 390	754	760
	w	14 038	12 818	2 341	3 271	1 220	422	429
darunter Fachhochschulstudiengänge ¹⁾	z	8 873	8 719	2 022	2 385	154	52	41
	w	3 844	3 779	847	1 004	65	21	19

1) siehe „Methodische Hinweise“ Seite 6

1.5. Studierende im 1. Studiengang im Land Brandenburg im Wintersemester 1998/99 nach Fächergruppen sowie Fach- und Hochschulsesemestern nach Hochschularten und Hochschulen

Fächergruppe des 1. Studienfaches (F = Fachsemester, H = Hochschulsemester)		Studie- rende	davon im ... Semester							
			1. oder 2.	3. oder 4.	5. oder 6.	7. oder 8.	9. oder 10.	11. oder 12.	13. oder 14.	15. oder höheren
Universitäten zusammen										
Sprach- und Kulturwissenschaften	F z	5 008	1 810	1 528	765	367	247	171	65	55
	w	3 827	1 399	1 203	581	283	173	127	35	26
	H z	5 008	992	744	553	419	428	583	451	838
	w	3 827	789	606	421	330	337	470	341	533
Sport	F z	705	198	176	128	74	50	40	32	7
	w	377	113	97	81	38	16	16	14	2
	H z	705	132	127	105	75	72	54	46	94
	w	377	74	71	67	47	33	30	21	34
Rechts-, Wirtschafts- und Sozialwissenschaften	F z	6 986	1 902	1 568	1 140	831	639	493	263	150
	w	3 334	952	789	555	404	257	218	108	51
	H z	6 986	1 463	1 222	955	724	634	686	489	813
	w	3 334	745	642	486	394	251	321	200	295
Mathematik, Naturwissenschaften	F z	2 198	734	539	322	217	135	132	74	45
	w	959	307	276	143	92	53	50	23	15
	H z	2 198	476	340	217	150	158	198	190	469
	w	959	201	179	101	76	66	96	78	162
Agrar-, Forst- und Ernährungs- wissenschaften	F z	137	29	22	27	20	23	11	5	-
	w	113	23	20	21	16	21	9	3	-
	H z	137	24	18	18	20	12	18	8	19
	w	113	19	17	18	16	11	17	6	9
Ingenieurwissenschaften	F z	2 714	615	576	517	358	240	213	109	86
	w	1 030	260	231	209	146	66	61	36	21
	H z	2 714	521	476	412	319	264	276	185	261
	w	1 030	208	182	165	142	72	100	69	92
Kunst, Kunstwissenschaft	F z	502	97	191	81	60	33	18	9	13
	w	388	75	156	66	44	23	10	8	6
	H z	502	62	76	53	54	33	75	59	90
	w	388	50	63	41	42	24	58	48	62
Fächergruppen zusammen	F z	18 250	5 385	4 600	2 980	1 927	1 367	1 078	557	356
	w	10 028	3 129	2 772	1 656	1 023	609	491	227	121
	H z	18 250	3 670	3 003	2 313	1 761	1 601	1 890	1 428	2 584
	w	10 028	2 086	1 760	1 299	1 047	794	1 092	763	1 187

Noch: 1.5. Studierende im 1. Studiengang im Land Brandenburg im Wintersemester 1998/99 nach Fächergruppen sowie Fach- und Hochschulsesemestern nach Hochschularten und Hochschulen

Fächergruppe des 1. Studienfaches (F = Fachsemester, H = Hochschulsemester)		Studie- rende	davon im ... Semester							
			1. oder 2.	3. oder 4.	5. oder 6.	7. oder 8.	9. oder 10.	11. oder 12.	13. oder 14.	15. oder höheren
Universität Potsdam										
Sprach- und Kulturwissenschaften	F z	4 223	1 538	1 331	631	294	185	126	63	55
	w	3 238	1 180	1 058	488	229	128	94	35	26
	H z	4 223	791	588	439	339	372	515	404	775
	w	3 238	624	473	340	274	292	421	310	504
Sport	F z	705	198	176	128	74	50	40	32	7
	w	377	113	97	81	38	16	16	14	2
	H z	705	132	127	105	75	72	54	46	94
	w	377	74	71	67	47	33	30	21	34
Rechts-, Wirtschafts- und Sozialwissenschaften	F z	4 011	1 100	956	653	464	350	256	116	116
	w	1 917	555	481	324	213	150	110	43	41
	H z	4 011	729	658	541	404	338	379	272	690
	w	1 917	375	350	277	218	149	171	117	260
Mathematik, Naturwissenschaften	F z	1 904	608	469	290	199	121	105	67	45
	w	912	287	261	138	89	53	46	23	15
	H z	1 904	364	284	196	138	143	174	172	433
	w	912	185	166	98	76	66	91	77	153
Agrar-, Forst- und Ernährungs- wissenschaften	F z	137	29	22	27	20	23	11	5	-
	w	113	23	20	21	16	21	9	3	-
	H z	137	24	18	18	20	12	18	8	19
	w	113	19	17	18	16	11	17	6	9
Ingenieurwissenschaften	F z	218	63	101	34	12	1	1	4	2
	w	131	43	60	18	8	-	1	1	-
	H z	218	12	27	15	22	13	46	34	49
	w	131	10	21	8	16	6	25	24	21
Kunst, Kunstwissenschaft	F z	502	97	191	81	60	33	18	9	13
	w	388	75	156	66	44	23	10	8	6
	H z	502	62	76	53	54	33	75	59	90
	w	388	50	63	41	42	24	58	48	62
Fächergruppen zusammen	F z	11 700	3 633	3 246	1 844	1 123	763	557	296	238
	w	7 076	2 276	2 133	1 136	637	391	286	127	90
	H z	11 700	2 114	1 778	1 367	1 052	983	1 261	995	2 150
	w	7 076	1 337	1 161	849	689	581	813	603	1 043

Noch: 1.5. Studierende im 1. Studiengang im Land Brandenburg im Wintersemester 1998/99 nach Fächergruppen sowie Fach- und Hochschulse mestern nach Hochschularten und Hochschulen

Fächergruppe des 1. Studienfaches (F = Fachsemester, H = Hochschulse mester)		Studie- rende	davon im ... Semester							
			1. oder 2.	3. oder 4.	5. oder 6.	7. oder 8.	9. oder 10.	11. oder 12.	13. oder 14.	15. oder höheren
Europa-Universität Viadrina Frankfurt (Oder)										
Sprach- und Kulturwissenschaften	F z	785	272	197	134	73	62	45	2	-
	w	589	219	145	93	54	45	33	-	-
	H z	785	201	156	114	80	56	68	47	63
	w	589	165	133	81	56	45	49	31	29
Rechts-, Wirtschafts- und Sozialwissenschaften	F z	2 342	645	502	393	297	236	173	94	2
	w	1 254	355	281	206	169	102	90	50	1
	H z	2 342	589	479	344	273	234	238	143	42
	w	1 254	330	272	193	157	90	127	65	20
Fächergruppen zusammen	F z	3 127	917	699	527	370	298	218	96	2
	w	1 843	574	426	299	223	147	123	50	1
	H z	3 127	790	635	458	353	290	306	190	105
	w	1 843	495	405	274	213	135	176	96	49
Brandenburgische Technische Universität Cottbus										
Rechts-, Wirtschafts- und Sozialwissenschaften	F z	633	157	110	94	70	53	64	53	32
	w	163	42	27	25	22	5	18	15	9
	H z	633	145	85	70	47	62	69	74	81
	w	163	40	20	16	19	12	23	18	15
Mathematik, Naturwissenschaften	F z	294	126	70	32	18	14	27	7	-
	w	47	20	15	5	3	-	4	-	-
	H z	294	112	56	21	12	15	24	18	36
	w	47	16	13	3	-	-	5	1	9
Ingenieurwissenschaften	F z	2 496	552	475	483	346	239	212	105	84
	w	899	217	171	191	138	66	60	35	21
	H z	2 496	509	449	397	297	251	230	151	212
	w	899	198	161	157	126	66	75	45	71
Fächergruppen zusammen	F z	3 423	835	655	609	434	306	303	165	116
	w	1 109	279	213	221	163	71	82	50	30
	H z	3 423	766	590	488	356	328	323	243	329
	w	1 109	254	194	176	145	78	103	64	95
Kunsthochschule zusammen										
Sprach- und Kulturwissenschaften	F z	50	23	7	9	5	5	-	-	1
	w	28	14	3	6	1	4	-	-	-
	H z	50	5	2	3	6	3	11	4	16
	w	28	3	1	1	5	-	7	2	9

Noch: 1.5. Studierende im 1. Studiengang im Land Brandenburg im Wintersemester 1998/99 nach Fächergruppen sowie Fach- und Hochschulsesemestern nach Hochschularten und Hochschulen

Fächergruppe des 1. Studienfaches (F = Fachsemester, H = Hochschulsemester)	Studierende	davon im ... Semester							
		1. oder 2.	3. oder 4.	5. oder 6.	7. oder 8.	9. oder 10.	11. oder 12.	13. oder 14.	15. oder höheren

Noch: Kunsthochschule zusammen

Kunst, Kunstwissenschaft	F z	531	84	72	73	81	63	73	45	40
	w	205	27	30	27	35	27	29	13	17
	H z	531	31	44	49	58	56	61	56	176
	w	205	7	20	15	25	19	22	20	77
darunter Fachhochschulstudiengänge	F z	190	30	28	22	27	20	29	16	18
	w	72	10	9	6	15	7	13	5	7
	H z	190	11	19	15	19	23	25	16	62
	w	72	4	7	3	10	6	9	4	29
Fächergruppen zusammen	F z	581	107	79	82	86	68	73	45	41
	w	233	41	33	33	36	31	29	13	17
	H z	581	36	46	52	64	59	72	60	192
	w	233	10	21	16	30	19	29	22	86

Hochschule für Film und Fernsehen Potsdam-Babelsberg

Sprach- und Kulturwissenschaften	F z	50	23	7	9	5	5	-	-	1
	w	28	14	3	6	1	4	-	-	-
	H z	50	5	2	3	6	3	11	4	16
	w	28	3	1	1	5	-	7	2	9
Kunst, Kunstwissenschaft	F z	531	84	72	73	81	63	73	45	40
	w	205	27	30	27	35	27	29	13	17
	H z	531	31	44	49	58	56	61	56	176
	w	205	7	20	15	25	19	22	20	77
darunter Fachhochschulstudiengänge	F z	190	30	28	22	27	20	29	16	18
	w	72	10	9	6	15	7	13	5	7
	H z	190	11	19	15	19	23	25	16	62
	w	72	4	7	3	10	6	9	4	29
Fächergruppen zusammen	F z	581	107	79	82	86	68	73	45	41
	w	233	41	33	33	36	31	29	13	17
	H z	581	36	46	52	64	59	72	60	192
	w	233	10	21	16	30	19	29	22	86

Fachhochschulen (ohne Verwaltungsfachhochschulen) zusammen

Sprach- und Kulturwissenschaften	F z	238	67	61	49	45	15	1	-	-
	w	138	42	33	30	25	8	-	-	-
	H z	238	40	46	54	45	21	10	7	15
	w	138	28	25	34	25	8	7	3	8
Rechts-, Wirtschafts- und Sozialwissenschaften	F z	3 770	1 040	881	704	535	343	176	62	29
	w	2 186	623	497	455	349	135	84	29	14
	H z	3 770	917	875	741	550	303	185	114	85
	w	2 186	561	509	477	363	129	72	51	24

Noch: 1.5. Studierende im 1. Studiengang im Land Brandenburg im Wintersemester 1998/99 nach Fächergruppen sowie Fach- und Hochschulsesemestern nach Hochschularten und Hochschulen

Fächergruppe des 1. Studienfaches (F = Fachsemester, H = Hochschulsesemester)		Studie- rende	davon im ... Semester							
			1. oder 2.	3. oder 4.	5. oder 6.	7. oder 8.	9. oder 10.	11. oder 12.	13. oder 14.	15. oder höheren
Noch: Fachhochschulen (ohne Verwaltungsfachhochschulen) zusammen										
Mathematik, Naturwissenschaften	F z	852	279	246	178	74	45	19	4	7
	w	165	38	49	43	24	7	4	-	-
	H z	852	255	219	159	95	57	40	6	21
	w	165	33	40	42	28	7	9	2	4
Agrar-, Forst- und Ernährungswissenschaften ¹⁾	F z	556	125	127	124	118	53	9	-	-
	w	199	50	52	33	36	24	4	-	-
	H z	556	107	118	112	111	63	29	8	8
	w	199	41	50	34	33	23	11	5	2
Ingenieurwissenschaften	F z	2 210	622	482	447	320	225	93	14	7
	w	525	141	115	114	87	51	15	1	1
	H z	2 210	550	427	408	302	261	148	59	55
	w	525	122	96	92	102	60	31	14	8
Kunst, Kunstwissenschaft	F z	451	102	91	87	79	49	35	8	-
	w	268	59	54	60	48	24	19	4	-
	H z	451	74	88	72	77	53	42	19	26
	w	268	41	54	48	51	30	18	13	13
Fächergruppen zusammen	F z	8 077	2 235	1 888	1 589	1 171	730	333	88	43
	w	3 481	953	800	735	569	249	126	34	15
	H z	8 077	1 943	1 773	1 546	1 180	758	454	213	210
	w	3 481	826	774	727	602	257	148	88	59
Fachhochschule Brandenburg										
Rechts-, Wirtschafts- und Sozialwissenschaften	F z	475	123	106	100	54	28	31	25	8
	w	264	67	63	59	31	6	16	16	6
	H z	475	107	103	111	61	41	24	22	6
	w	264	62	63	63	42	10	13	8	3
Mathematik, Naturwissenschaften	F z	485	146	148	103	37	33	15	3	-
	w	79	16	24	21	8	7	3	-	-
	H z	485	134	133	92	44	39	24	2	17
	w	79	12	21	20	11	6	4	1	4
Ingenieurwissenschaften	F z	280	95	51	44	28	35	19	5	3
	w	29	15	7	3	1	2	1	-	-
	H z	280	83	57	49	30	33	13	7	8
	w	29	10	8	5	1	1	1	2	1
Fächergruppen zusammen	F z	1 240	364	305	247	119	96	65	33	11
	w	372	98	94	83	40	15	20	16	6
	H z	1 240	324	293	252	135	113	61	31	31
	w	372	84	92	88	54	17	18	11	8

1) siehe „Methodische Hinweise“ Seite 6

Noch: 1.5. Studierende im 1. Studiengang im Land Brandenburg im Wintersemester 1998/99 nach Fächergruppen sowie Fach- und Hochschulsesemestern nach Hochschularten und Hochschulen

Fächergruppe des 1. Studienfaches (F = Fachsemester, H = Hochschulsesemester)		Studie- rende	davon im ... Semester							
			1. oder 2.	3. oder 4.	5. oder 6.	7. oder 8.	9. oder 10.	11. oder 12.	13. oder 14.	15. oder höheren
Fachhochschule Eberswalde										
Rechts-, Wirtschafts- und Sozialwissenschaften	F z	300	83	71	61	69	16	-	-	-
	w	173	39	31	43	50	10	-	-	-
	H z	300	57	69	64	69	26	9	3	3
	w	173	33	30	45	47	13	2	3	-
Agrar-, Forst- und Ernährungs- wissenschaften ¹⁾	F z	556	125	127	124	118	53	9	-	-
	w	199	50	52	33	36	24	4	-	-
	H z	556	107	118	112	111	63	29	8	8
	w	199	41	50	34	33	23	11	5	2
Ingenieurwissenschaften	F z	202	77	54	34	19	17	1	-	-
	w	33	13	6	7	4	3	-	-	-
	H z	202	69	43	33	18	25	8	4	2
	w	33	14	4	9	1	4	1	-	-
Fächergruppen zusammen	F z	1 058	285	252	219	206	86	10	-	-
	w	405	102	89	83	90	37	4	-	-
	H z	1 058	233	230	209	198	114	46	15	13
	w	405	88	84	88	81	40	14	8	2
Fachhochschule Lausitz Standort Cottbus										
Rechts-, Wirtschafts- und Sozialwissenschaften	F z	424	105	112	97	96	11	1	2	-
	w	348	79	95	85	78	9	1	1	-
	H z	424	94	100	90	106	23	6	4	1
	w	348	72	86	81	86	16	5	2	-
Ingenieurwissenschaften	F z	738	152	159	177	136	74	37	1	2
	w	201	44	46	45	44	16	5	-	1
	H z	738	127	133	157	121	101	63	11	25
	w	201	37	39	29	56	27	9	1	3
Kunst, Kunstwissenschaft	F z	49	11	18	11	8	1	-	-	-
	w	31	8	10	8	5	-	-	-	-
	H z	49	10	17	10	5	3	2	-	2
	w	31	7	9	7	3	3	1	-	1
Fächergruppen zusammen	F z	1 211	268	289	285	240	86	38	3	2
	w	580	131	151	138	127	25	6	1	1
	H z	1 211	231	250	257	232	127	71	15	28
	w	580	116	134	117	145	46	15	3	4
Fachhochschule Lausitz Standort Senftenberg										
Rechts-, Wirtschafts- und Sozialwissenschaften	F z	572	144	134	118	82	54	31	7	2
	w	318	87	60	58	50	31	26	4	2
	H z	572	122	121	132	84	57	34	17	5
	w	318	76	56	78	53	32	15	7	1

1) siehe „Methodische Hinweise“ Seite 6

Noch: 1.5. Studierende im 1. Studiengang im Land Brandenburg im Wintersemester 1998/99 nach Fächergruppen sowie Fach- und Hochschulsesemestern nach Hochschularten und Hochschulen

Fächergruppe des 1. Studienfaches (F = Fachsemester, H = Hochschulsemester)		Studie- rende	davon im ... Semester							
			1. oder 2.	3. oder 4.	5. oder 6.	7. oder 8.	9. oder 10.	11. oder 12.	13. oder 14.	15. oder höheren
Noch: Fachhochschule Lausitz Standort Senftenberg										
Mathematik, Naturwissenschaften	F z	241	75	69	60	22	6	1	1	7
	w	61	11	20	18	12	-	-	-	-
	H z	241	69	59	49	35	12	11	3	3
	w	61	10	15	18	13	-	4	1	-
Ingenieurwissenschaften	F z	346	149	84	63	31	17	1	-	1
	w	82	35	23	14	7	3	-	-	-
	H z	346	134	79	63	31	21	13	3	2
	w	82	31	22	13	9	4	3	-	-
Fächergruppen zusammen	F z	1 159	368	287	241	135	77	33	8	10
	w	461	133	103	90	69	34	26	4	2
	H z	1 159	325	259	244	150	90	58	23	10
	w	461	117	93	109	75	36	22	8	1
Fachhochschule Potsdam										
Sprach- und Kulturwissenschaften	F z	238	67	61	49	45	15	1	-	-
	w	138	42	33	30	25	8	-	-	-
	H z	238	40	46	54	45	21	10	7	15
	w	138	28	25	34	25	8	7	3	8
Rechts-, Wirtschafts- und Sozialwissenschaften	F z	556	156	100	135	107	36	15	5	2
	w	417	118	66	109	83	23	13	3	2
	H z	556	131	111	113	100	42	18	22	19
	w	417	99	76	91	75	29	16	16	15
Ingenieurwissenschaften	F z	477	100	94	91	83	70	32	7	-
	w	171	31	32	42	31	25	9	1	-
	H z	477	92	78	72	76	66	47	30	16
	w	171	27	23	33	35	21	17	11	4
Kunst, Kunstwissenschaft	F z	402	91	73	76	71	48	35	8	-
	w	237	51	44	52	43	24	19	4	-
	H z	402	64	71	62	72	50	40	19	24
	w	237	34	45	41	48	27	17	13	12
Fächergruppen zusammen	F z	1 673	414	328	351	306	169	83	20	2
	w	963	242	175	233	182	80	41	8	2
	H z	1 673	327	306	301	293	179	115	78	74
	w	963	188	169	199	183	85	57	43	39
Technische Fachhochschule Wildau										
Rechts-, Wirtschafts- und Sozialwissenschaften	F z	1 443	429	358	193	127	198	98	23	17
	w	666	233	182	101	57	56	28	5	4
	H z	1 443	406	371	231	130	114	94	46	51
	w	666	219	198	119	60	29	21	15	5

Noch: 1.5. Studierende im 1. Studiengang im Land Brandenburg im Wintersemester 1998/99 nach Fächergruppen sowie Fach- und Hochschulsesemestern nach Hochschularten und Hochschulen

Fächergruppe des 1. Studienfaches (F = Fachsemester, H = Hochschulsesemester)	Studierende	davon im ... Semester								
		1. oder 2.	3. oder 4.	5. oder 6.	7. oder 8.	9. oder 10.	11. oder 12.	13. oder 14.	15. oder höheren	

Noch: Technische Fachhochschule Wildau

Mathematik, Naturwissenschaften	F z	126	58	29	15	15	6	3	-	-
	w	25	11	5	4	4	-	1	-	-
	H z	126	52	27	18	16	6	5	1	1
	w	25	11	4	4	4	1	1	-	-
Ingenieurwissenschaften	F z	167	49	40	38	23	12	3	1	1
	w	9	3	1	3	-	2	-	-	-
	H z	167	45	37	34	26	15	4	4	2
	w	9	3	-	3	-	3	-	-	-
Fächergruppen zusammen	F z	1 736	536	427	246	165	216	104	24	18
	w	700	247	188	108	61	58	29	5	4
	H z	1 736	503	435	283	172	135	103	51	54
	w	700	233	202	126	64	33	22	15	5

Verwaltungsfachhochschulen zusammen

Rechts-, Wirtschafts- und Sozialwissenschaften	F z	623	208	172	216	24	3	-	-	-
	w	296	90	82	107	16	1	-	-	-
	H z	623	202	171	204	29	6	3	4	4
	w	296	85	83	102	15	4	3	2	2
Fächergruppen zusammen	F z	623	208	172	216	24	3	-	-	-
	w	296	90	82	107	16	1	-	-	-
	H z	623	202	171	204	29	6	3	4	4
	w	296	85	83	102	15	4	3	2	2

Fachhochschule für öffentliche Verwaltung Brandenburg in Basdorf

Rechts-, Wirtschafts- und Sozialwissenschaften	F z	494	150	154	169	18	3	-	-	-
	w	216	52	74	78	11	1	-	-	-
	H z	494	149	153	164	20	5	1	1	1
	w	216	51	74	75	10	3	1	1	1
Fächergruppen zusammen	F z	494	150	154	169	18	3	-	-	-
	w	216	52	74	78	11	1	-	-	-
	H z	494	149	153	164	20	5	1	1	1
	w	216	51	74	75	10	3	1	1	1

Fachhochschule für Finanzen Brandenburg in Königs Wusterhausen

Rechts-, Wirtschafts- und Sozialwissenschaften	F z	129	58	18	47	6	-	-	-	-
	w	80	38	8	29	5	-	-	-	-
	H z	129	53	18	40	9	1	2	3	3
	w	80	34	9	27	5	1	2	1	1
Fächergruppen zusammen	F z	129	58	18	47	6	-	-	-	-
	w	80	38	8	29	5	-	-	-	-
	H z	129	53	18	40	9	1	2	3	3
	w	80	34	9	27	5	1	2	1	1

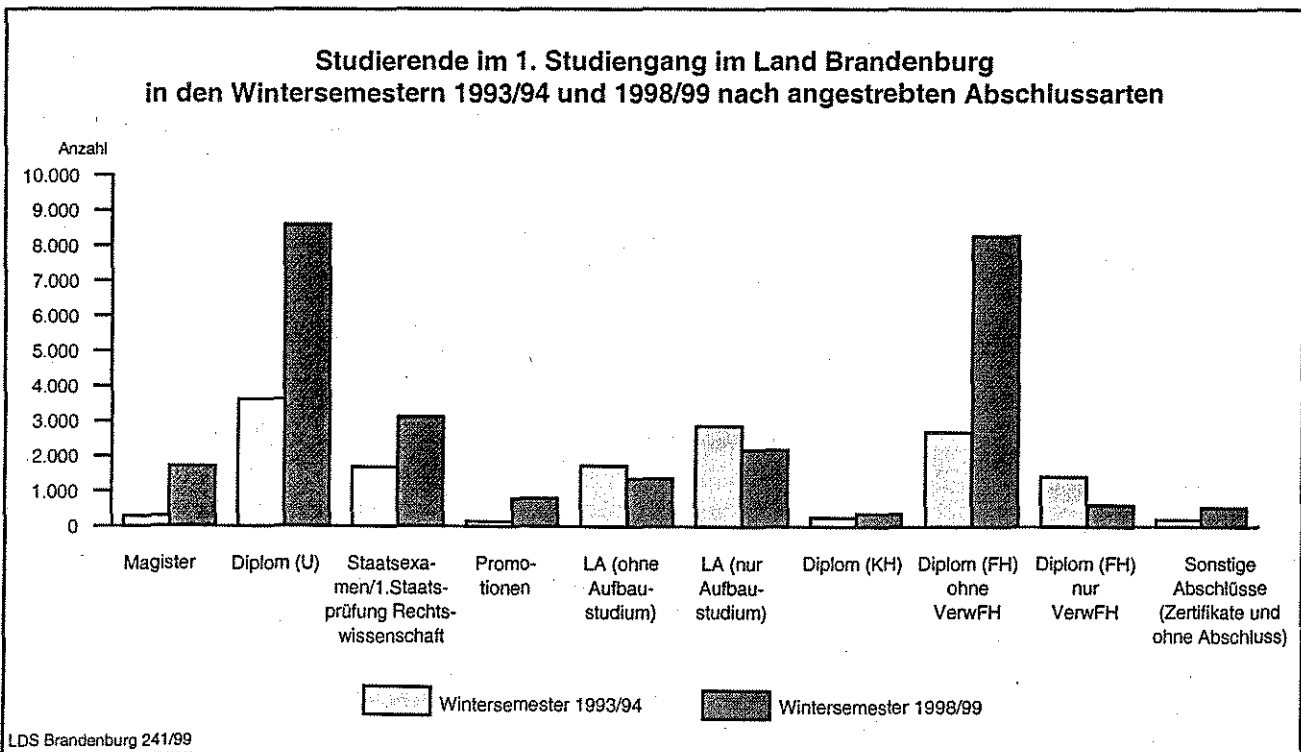
Noch: 1.5. Studierende im 1. Studiengang im Land Brandenburg im Wintersemester 1998/99 nach Fächergruppen sowie Fach- und Hochschulsesemestern nach Hochschularten und Hochschulen

Fächergruppe des 1. Studienfaches (F = Fachsemester, H = Hochschulsesemester)		Studie- rende	davon im ... Semester							
			1. oder 2.	3. oder 4.	5. oder 6.	7. oder 8.	9. oder 10.	11. oder 12.	13. oder 14.	15. oder höheren
Hochschulen insgesamt										
Sprach- und Kulturwissenschaften	F z	5 296	1 900	1 596	823	417	267	172	65	56
	w	3 993	1 455	1 239	617	309	185	127	35	26
	H z	5 296	1 037	792	610	470	452	604	462	869
	w	3 993	820	632	456	360	345	484	346	550
darunter Fachhochschul- studiengänge	F z	238	67	61	49	45	15	1	-	-
	w	138	42	33	30	25	8	-	-	-
	H z	238	40	46	54	45	21	10	7	15
	w	138	28	25	34	25	8	7	3	8
Sport	F z	705	198	176	128	74	50	40	32	7
	w	377	113	97	81	38	16	16	14	2
	H z	705	132	127	105	75	72	54	46	94
	w	377	74	71	67	47	33	30	21	34
Rechts-, Wirtschafts- und Sozialwissenschaften	F z	11 379	3 150	2 621	2 060	1 390	985	669	325	179
	w	5 816	1 665	1 368	1 117	769	393	302	137	65
	H z	11 379	2 582	2 268	1 900	1 303	943	874	607	902
	w	5 816	1 391	1 234	1 065	772	384	396	253	321
darunter Fachhochschul- studiengänge	F z	4 393	1 248	1 053	920	559	346	176	62	29
	w	2 482	713	579	562	365	136	84	29	14
	H z	4 393	1 119	1 046	945	579	309	188	118	89
	w	2 482	646	592	579	378	133	75	53	26
Mathematik, Naturwissenschaften	F z	3 050	1 013	785	500	291	180	151	78	52
	w	1 124	345	325	186	116	60	54	23	15
	H z	3 050	731	559	376	245	215	238	196	490
	w	1 124	234	219	143	104	73	105	80	166
darunter Fachhochschul- studiengänge	F z	852	279	246	178	74	45	19	4	7
	w	165	38	49	43	24	7	4	-	-
	H z	852	255	219	159	95	57	40	6	21
	w	165	33	40	42	28	7	9	2	4
Agrar-, Forst- und Ernährungs- wissenschaften ¹⁾	F z	693	154	149	151	138	76	20	5	-
	w	312	73	72	54	52	45	13	3	-
	H z	693	131	136	130	131	75	47	16	27
	w	312	60	67	52	49	34	28	11	11
darunter Fachhochschul- studiengänge ¹⁾	F z	539	108	127	124	118	53	9	-	-
	w	194	45	52	33	36	24	4	-	-
	H z	539	93	118	112	111	63	26	8	8
	w	194	38	50	34	33	23	9	5	2
Ingenieurwissenschaften	F z	4 924	1 237	1 058	964	678	465	306	123	93
	w	1 555	401	346	323	233	117	76	37	22
	H z	4 924	1 071	903	820	621	525	424	244	316
	w	1 555	330	278	257	244	132	131	83	100
darunter Fachhochschul- studiengänge	F z	2 210	622	482	447	320	225	93	14	7
	w	525	141	115	114	87	51	15	1	1
	H z	2 210	550	427	408	302	261	148	59	55
	w	525	122	96	92	102	60	31	14	8

1) siehe „Methodische Hinweise“ Seite 6

Noch: 1.5. Studierende im 1. Studiengang im Land Brandenburg im Wintersemester 1998/99 nach Fächergruppen sowie Fach- und Hochschulsesemestern nach Hochschularten und Hochschulen

Fächergruppe des 1. Studienfaches (F = Fachsemester, H = Hochschulsesemester)	Studie- rende	davon im ... Semester								
		1. oder 2.	3. oder 4.	5. oder 6.	7. oder 8.	9. oder 10.	11. oder 12.	13. oder 14.	15. oder höheren	
Noch: Hochschulen insgesamt										
Kunst, Kunstwissenschaft	F z	1 484	283	354	241	220	145	126	62	53
	w	861	161	240	153	127	74	58	25	23
	H z	1 484	167	208	174	189	142	178	134	292
	w	861	98	137	104	118	73	98	81	152
darunter Fachhochschul- studiengänge	F z	641	132	119	109	106	69	64	24	18
	w	340	69	63	66	63	31	32	9	7
	H z	641	85	107	87	96	76	67	35	88
	w	340	45	61	51	61	36	27	17	42
Fächergruppen insgesamt	F z	27 531	7 935	6 739	4 867	3 208	2 168	1 484	690	440
	w	14 038	4 213	3 687	2 531	1 644	890	646	274	153
	H z	27 531	5 851	4 993	4 115	3 034	2 424	2 419	1 705	2 990
	w	14 038	3 007	2 638	2 144	1 694	1 074	1 272	875	1 334
darunter Fachhochschul- studiengänge ¹⁾	F z	8 873	2 456	2 088	1 827	1 222	753	362	104	61
	w	3 844	1 048	891	848	600	257	139	39	22
	H z	8 873	2 142	1 963	1 765	1 228	787	479	233	276
	w	3 844	912	864	832	627	267	158	94	90



1) siehe „Methodische Hinweise“ Seite 6

1.6. Belegungen der Studienfächer im 1. Studiengang im Land Brandenburg im Wintersemester 1998/99 nach Fächergruppen und Studienfächern, Hochschulen insgesamt

Fächergruppe Studienfach	Belegungen zusammen	davon als			
		einziges	1.	2.	3.
		Studienfach			
Sprach- und Kulturwissenschaften zusammen	7 378	3 733	1 563	1 520	562
Interdisziplinäre Studien (Schwerpunkt Sprach- und Kulturwissenschaften)	787	785	-	-	2
Kulturarbeit	102	102	-	-	-
Lebensgestaltung, Ethik, Religion	440	436	4	-	-
Philosophie	62	10	9	21	22
Religionswissenschaft	31	1	-	16	14
Geschichte	603	131	277	189	6
Alte Geschichte	20	-	-	12	8
Mittlere und neuere Geschichte	94	-	-	52	42
Audiovisuelle Medienwissenschaften	50	50	-	-	-
Bibliothekswissenschaft/-wesen	53	53	-	-	-
Dokumentationswissenschaft	83	83	-	-	-
Allgemeine Sprachwissenschaft/Indogermanistik	71	55	3	11	2
Computerlinguistik	27	23	2	-	2
Patholinguistik (Klinische Linguistik)	142	142	-	-	-
Griechisch	12	-	-	6	6
Latein	86	53	9	19	5
Deutsch für Ausländer	19	19	-	-	-
Germanistik/Deutsch	1 240	220	499	425	96
Anglistik/Englisch	1 030	440	322	218	50
Französisch	321	176	54	71	20
Italienisch	67	8	15	30	14
Romanistik (Romanische Philologie, Einzelsprachen)	13	12	-	-	1
Spanisch	158	26	39	70	23
Polnisch	23	2	1	16	4
Russisch	30	2	12	13	3
Slawistik (Slawische Philologie)	119	30	49	34	6
Sorbisch	6	6	-	-	-
Tschechisch	3	-	-	2	1
Jüdische Studien	150	45	51	35	19
Psychologie	522	350	-	131	41
Berufspädagogik	157	157	-	-	-
Erziehungswissenschaft (Pädagogik)	330	129	143	37	21
Sachunterricht (einschl. Schulgarten)	195	15	1	37	142
Sonderpädagogik (einschl. Spezialisierungen)	332	172	73	75	12
Sport zusammen	813	551	154	79	29
Sportwissenschaft	813	551	154	79	29

Noch: 1.6. Belegungen der Studienfächer im 1. Studiengang im Land Brandenburg im Wintersemester 1998/99 nach Fächergruppen und Studienfächern, Hochschulen insgesamt

Fächergruppe Studienfach	Belegungen zusammen	davon als			
		einziges	1.	2.	3.
Studienfach					
Rechts-, Wirtschafts- und Sozialwissenschaften zusammen	12 089	11 126	253	432	278
Interdisziplinäre Studien (Schwerpunkt Rechts-, Wirtschafts- und Sozialwissenschaften)	27	27	-	-	-
Lernbereich Gesellschaftslehre	2	-	1	-	1
Sonstige Regionalwissenschaften	2	2	-	-	-
Politikwissenschaft/Politologie	731	436	121	129	45
Politische Bildung	150	33	17	91	9
Sozialwissenschaft	3	3	-	-	-
Soziologie	404	203	92	72	37
Sozialwesen	913	913	-	-	-
Rechtswissenschaft	3 409	3 265	-	51	93
Allgemeine Verwaltung	2	2	-	-	-
Archivwesen	67	67	-	-	-
Kommunale Verwaltung	35	35	-	-	-
Polizei/Verfassungsschutz	450	450	-	-	-
Steuerrecht	129	129	-	-	-
Verwaltungswissenschaft/-wesen	237	237	-	-	-
Verwaltung und Recht	94	94	-	-	-
Betriebswirtschaftslehre	3 011	2 882	-	61	68
Internationale Betriebswirtschaft/Management	202	202	-	-	-
Verwaltungsbetriebswirtschaftslehre	7	7	-	-	-
Volkswirtschaftslehre	529	478	-	27	24
Volkswirtschaftslehre, sozialwissenschaftliche Richtung	74	74	-	-	-
Wirtschaftswissenschaften	92	68	22	1	1
Wirtschaft und Recht	253	253	-	-	-
Wirtschaftsingenieurwesen	1 152	1 152	-	-	-
Logistik	114	114	-	-	-
Mathematik, Naturwissenschaften zusammen	3 584	2 737	313	418	116
Lernbereich Naturwissenschaften/ Sachunterricht	3	-	2	-	1
Umweltbildung	17	17	-	-	-
Umweltwissenschaft	19	1	-	2	16
Mathematik	429	191	61	124	53
Informatik	1 153	1 097	8	30	18
Wirtschaftsinformatik	288	288	-	-	-
Physik	275	237	14	20	4
Biochemie	122	122	-	-	-
Chemie	145	110	11	21	3
Biologie	409	202	109	94	4
Geowissenschaften	60	60	-	-	-

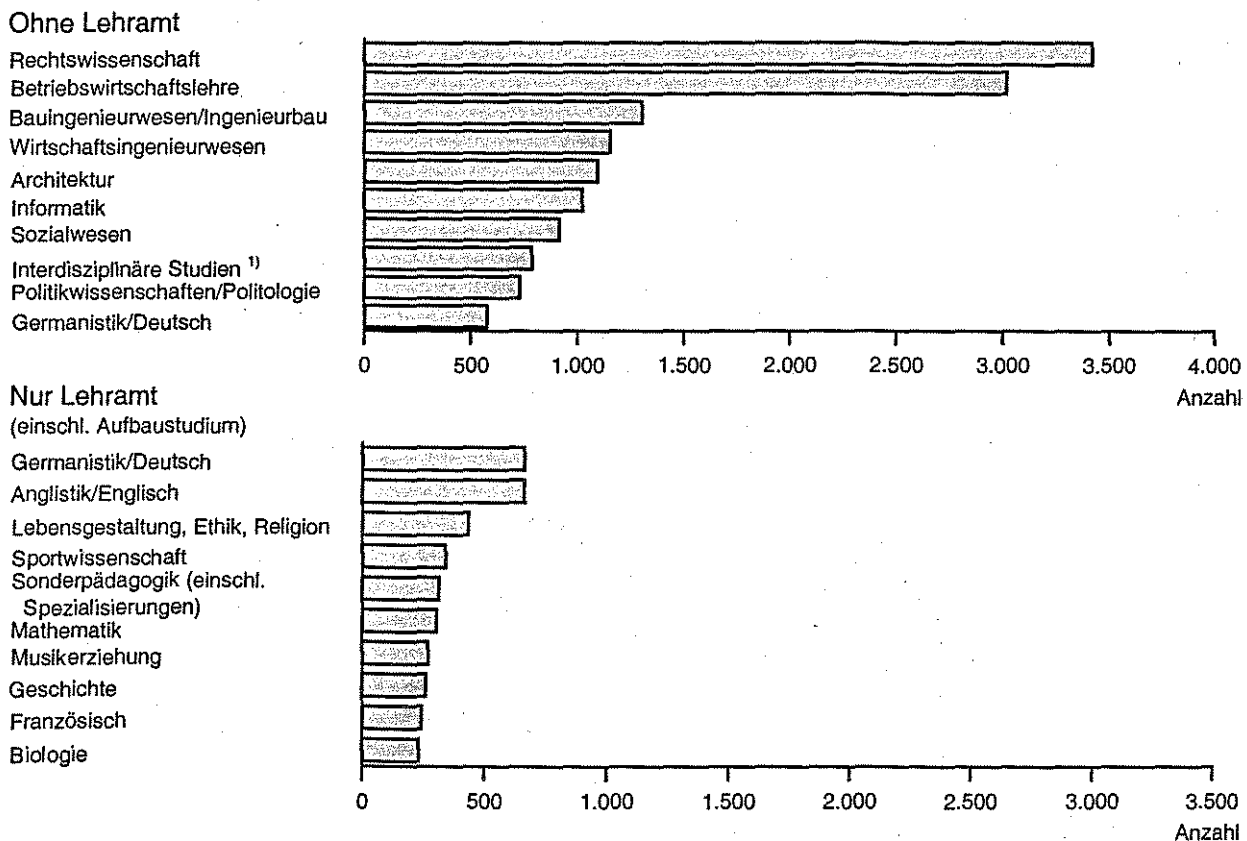
Noch: 1.6. Belegungen der Studienfächer im 1. Studiengang im Land Brandenburg im Wintersemester 1998/99 nach Fächergruppen und Studienfächern, Hochschulen insgesamt

Fächergruppe Studienfach	Belegungen zusammen	davon als			
		einziges	1.	2.	3.
		Studienfach			
Noch: Mathematik, Naturwissenschaften					
Geologie/Paläontologie	41	41	-	-	-
Geophysik	24	24	-	-	-
Mineralogie	7	7	-	-	-
Geographie/Erdkunde	284	99	56	118	11
Geoökologie/Biogeographie	222	222	-	-	-
Wirtschafts-/Sozialgeographie	81	19	52	9	1
Anthropogeographie	5	-	-	-	5
Agrar-, Forst- und Ernährungswissenschaften zusammen					
Landschaftsnutzung und Naturschutz	245	245	-	-	-
Forstwissenschaft, -wirtschaft	294	294	-	-	-
International Forest Ecosystem Management	17	17	-	-	-
Ernährungswissenschaft	137	137	-	-	-
Ingenieurwissenschaften zusammen					
Arbeitslehre	4 971	4 895	29	30	17
Arbeitswissenschaft/Technik	192	144	16	20	12
Technik/Technologie	18	-	7	7	4
Technologie- und Innovationsmanagement	40	33	3	3	1
Technologie- und Innovationsmanagement	27	27	-	-	-
Chemie-Ingenieurwesen/Chemietechnik	83	83	-	-	-
Holz-/Fasertechnik	202	202	-	-	-
Kunststofftechnik	16	16	-	-	-
Maschinenbau/-wesen	305	305	-	-	-
Metalltechnik	14	12	2	-	-
Physikalische Technik	102	102	-	-	-
Verfahrenstechnik	85	85	-	-	-
Versorgungstechnik	122	122	-	-	-
Elektrische Energietechnik	15	15	-	-	-
Elektrotechnik/Elektronik	416	415	1	-	-
Architektur	1 091	1 091	-	-	-
Stadt- und Regionalplanung	314	314	-	-	-
Bauingenieurwesen/Ingenieurbau	1 301	1 301	-	-	-
Bauen und Erhalten	24	24	-	-	-
Umweltingenieurwesen und Verfahrenstechnik	559	559	-	-	-
Umwelt- und Ressourcenmanagement	45	45	-	-	-
Kunst, Kunstwissenschaft zusammen					
Kunsterziehung	1 615	1 217	267	100	31
Restaurierungskunde	218	57	111	36	14
Graphikdesign/Kommunikationsgestaltung	97	97	-	-	-
Industriedesign/Produktgestaltung	214	214	-	-	-
Animation	91	91	-	-	-
	60	60	-	-	-

Noch: 1.6. Belegungen der Studienfächer im 1. Studiengang im Land Brandenburg im Wintersemester 1998/99 nach Fächergruppen und Studienfächern, Hochschulen insgesamt

Fächergruppe Studienfach	Belegungen zusammen	davon als			
		einziges	1.	2.	3.
Studienfach					
Noch: Kunst, Kunstwissenschaft					
Darstellendes Spiel	63	63	-	-	-
Dramaturgie	41	41	-	-	-
Kamera	64	64	-	-	-
Produktion (Film und Fernsehen)	88	88	-	-	-
Regie	65	65	-	-	-
Schauspiel	35	35	-	-	-
Schnitt	68	68	-	-	-
Szenografie	44	44	-	-	-
Ton	66	66	-	-	-
Musikerziehung	286	49	156	64	17
Musikpädagogik	109	109	-	-	-
Musikwissenschaft/-geschichte	6	6	-	-	-
Fächergruppen insgesamt	31 143	24 952	2 579	2 579	1 033

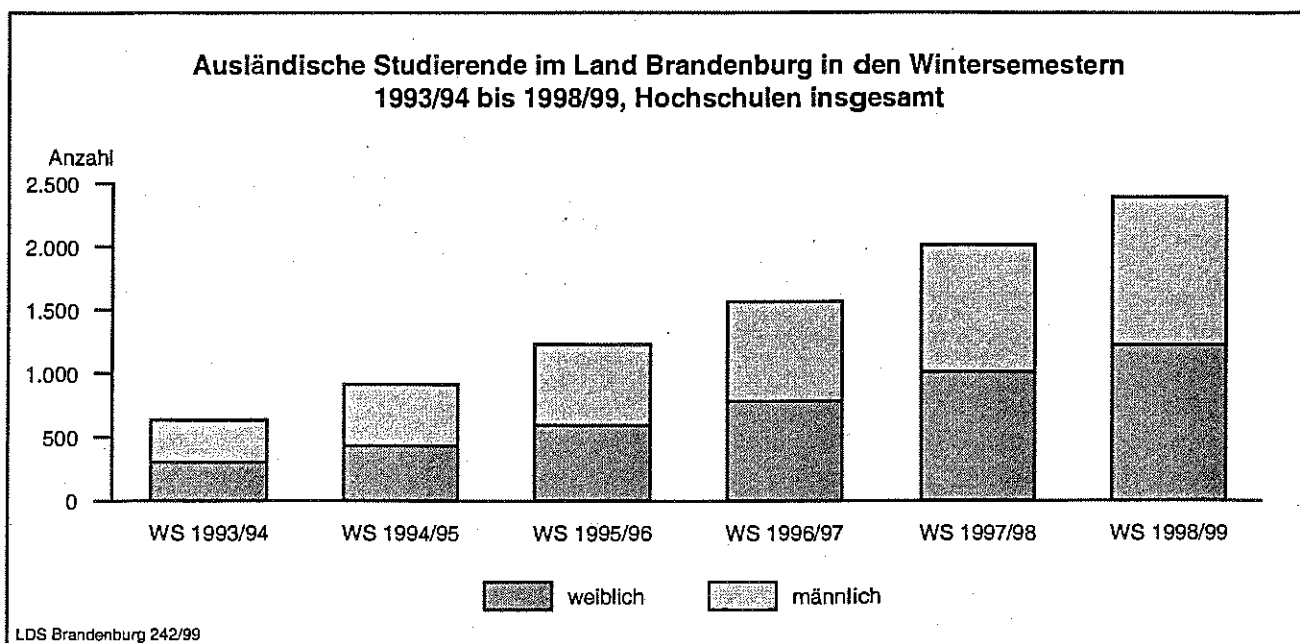
Die zehn am stärksten belegten Studienfächer im 1. Studiengang im Land Brandenburg im Wintersemester 1998/99, Hochschulen insgesamt



1) Schwerpunkt Sprach- und Kulturwissenschaften

1.7. Ausländische Studierende im Land Brandenburg im Wintersemester 1998/99 nach ausgewählten Staatsangehörigkeiten und ausgewählten Fächergruppen

Staatsangehörigkeit	Ausländische Studierende		darunter in den Fächergruppen				
	zusammen	weiblich	Sprach- und Kulturwissenschaften	Rechts-, Wirtschafts- und Sozialwissenschaften	Mathematik, Naturwissenschaften	Ingenieurwissenschaften	Kunst, Kunstwissenschaft
Europa zusammen	1 874	1 047	464	1 150	74	125	48
Europäische Union (EU) zus.	274	160	108	71	31	34	26
darunter Frankreich	66	46	25	32	2	2	2
Italien	57	35	25	7	9	11	5
Spanien	39	20	12	6	7	12	2
Übriges Europa zusammen	1 600	887	356	1 079	43	91	22
darunter Polen	1 269	726	278	935	13	37	6
Russische Föderation	90	45	29	34	8	17	2
Ukraine	57	27	15	35	1	4	1
Türkei	55	19	6	31	5	11	1
Afrika zusammen	214	47	40	85	51	36	1
darunter Kamerun	96	33	22	33	36	5	-
Algerien	23	4	2	13	1	7	-
Marokko	19	2	2	4	2	10	-
Nigeria	15	-	6	7	1	1	-
Amerika zusammen	80	36	37	11	6	16	9
darunter Vereinigte Staaten	38	18	25	6	1	1	4
Asien zusammen	210	84	38	57	43	54	11
darunter China	55	29	6	17	17	11	1
Georgien	21	12	11	7	1	-	2
Vietnam	16	6	1	9	1	5	-
Iran, Islamische Republik	15	5	1	3	4	5	1
Australien und Ozeanien	2	2	2	-	-	-	-
Staatenlos	10	4	1	4	2	2	1
Insgesamt	2 390	1 220	582	1 307	176	233	70



1.8. Lehramtsstudierende im 1. Studiengang im Land Brandenburg im Wintersemester 1998/99 nach Fächergruppen und Studienbereichen

Fächergruppe des 1. Studienfaches Studienbereich	Studierende (Lehramt)		davon im			
			Erst- oder Zweit- studium		Aufbaustudium ¹⁾	
	zu- sammen	weiblich	zu- sammen	weiblich	zu- sammen	weiblich
Sprach- und Kulturwissenschaften zusammen	2 110	1 744	622	484	1 488	1 260
Sprach- und Kulturwissenschaften allgemein	435	351	-	-	435	351
Philosophie	5	3	-	-	5	3
Geschichte	125	67	117	62	8	5
Altphilologie (klassische Philologie), Neugriechisch	53	44	5	5	48	39
Germanistik (Deutsch, germanische Sprachen ohne Anglistik)	310	261	264	221	46	40
Anglistik, Amerikanistik	512	446	178	148	334	298
Romanistik	217	196	45	37	172	159
Slawistik, Baltistik, Finno-Ugristik	23	21	13	11	10	10
Psychologie	2	1	-	-	2	1
Erziehungswissenschaften	185	142	-	-	185	142
Sonderpädagogik	243	212	-	-	243	212
Sport zusammen	241	149	154	88	87	61
Sport, Sportwissenschaft	241	149	154	88	87	61
Rechts-, Wirtschafts- und Sozialwissen- schaften zusammen	78	39	39	19	39	20
Wirtschafts- und Gesellschaftslehre allgemein	1	-	1	-	-	-
Politikwissenschaften	50	24	17	7	33	17
Wirtschaftswissenschaften	27	15	21	12	6	3
Mathematik, Naturwissenschaften zusammen	469	308	254	172	215	136
Mathematik, Naturwissenschaften allgemein	2	2	2	2	-	-
Mathematik	133	97	60	35	73	62
Informatik	104	43	4	1	100	42
Physik, Astronomie	14	5	14	5	-	-
Chemie	11	6	11	6	-	-
Biologie	137	108	108	85	29	23
Geographie	68	47	55	38	13	9
Ingenieurwissenschaften zusammen	210	128	26	13	184	115
Ingenieurwesen allgemein	198	125	23	12	175	113
Maschinenbau/Verfahrenstechnik	11	2	2	-	9	2
Elektrotechnik	1	1	1	1	-	-
Kunst, Kunstwissenschaft zusammen	433	337	266	199	167	138
Kunst, Kunstwissenschaft allgemein	167	151	110	101	57	50
Darstellende Kunst, Film und Fernsehen, Theaterwissenschaft	63	54	-	-	63	54
Musik, Musikwissenschaft	203	132	156	98	47	34
Fächergruppen insgesamt	3 541	2 705	1 361	975	2 180	1 730

1) Ergänzungs- oder Erweiterungsstudium

1.9. Lehramtsstudierende im Erst- oder Zweitstudium im Land Brandenburg im Wintersemester 1998/99 nach Fächergruppen und Studienbereichen sowie nach angestrebtem Lehramt

Fächergruppe des 1. Studienfaches Studienbereich angestrebte Lehramtsprüfung ¹⁾	Studierende (Lehramt) im Erst- oder Zweit- studium	davon im ... Fachsemester							
		1. oder 2.	3. oder 4.	5. oder 6.	7. oder 8.	9. oder 10.	11. oder 12.	13. oder 14.	15. oder höheren
Sprach- und Kulturwissenschaften zusammen	622	241	116	82	56	36	48	16	27
Geschichte	117	50	18	14	10	7	7	4	7
LA Grundstufe/Primarstufe	15	10	2	2	1	-	-	-	-
LA Sekundarstufe I/Primarstufe	11	6	-	1	-	-	3	1	-
LA Mittelstufe/Sekundarstufe I	7	3	-	-	-	-	1	-	3
LA Sekundarstufe II/Sekundarstufe I	75	26	14	11	8	7	2	3	4
LA Oberstufe/Sekundarstufe II, allgemeinbildende Schulen	9	5	2	-	1	-	1	-	-
Altphilologie (Klassische Philologie), Neugriechisch	5	3	1	1	-	-	-	-	-
LA Sekundarstufe II/Sekundarstufe I	5	3	1	1	-	-	-	-	-
Germanistik (Deutsch, germa- nische Sprachen ohne Anglistik)	264	98	46	37	26	18	22	8	9
LA Grundstufe/Primarstufe	74	28	12	9	5	9	7	4	-
LA Sekundarstufe I/Primarstufe	58	21	10	7	6	4	9	1	-
LA Mittelstufe/Sekundarstufe I	6	3	1	-	1	-	-	-	1
LA Sekundarstufe II/Sekundarstufe I	116	40	21	20	14	5	6	3	7
LA Oberstufe/Sekundarstufe II, allgemeinbildende Schulen	10	6	2	1	-	-	-	-	1
Anglistik, Amerikanistik	178	67	37	22	18	9	16	4	5
LA Grundstufe/Primarstufe	32	14	10	4	2	1	1	-	-
LA Sekundarstufe I/Primarstufe	24	11	6	2	3	1	1	-	-
LA Mittelstufe/Sekundarstufe I	6	2	-	1	-	2	1	-	-
LA Sekundarstufe II/Sekundarstufe I	108	36	20	14	13	5	12	3	5
LA Oberstufe/Sekundarstufe II, allgemeinbildende Schulen	8	4	1	1	-	-	1	1	-
Romanistik	45	18	14	7	2	2	2	-	-
LA Grundstufe/Primarstufe	1	-	1	-	-	-	-	-	-
LA Sekundarstufe I/Primarstufe	6	5	-	1	-	-	-	-	-
LA Mittelstufe/Sekundarstufe I	3	1	1	-	-	-	1	-	-
LA Sekundarstufe II/Sekundarstufe I	35	12	12	6	2	2	1	-	-
Slawistik, Baltistik, Finno-Ugristik	13	5	-	1	-	-	1	-	6
LA Grundstufe /Primarstufe	1	1	-	-	-	-	-	-	-
LA Sekundarstufe I/Primarstufe	1	-	-	1	-	-	-	-	-
LA Mittelstufe/Sekundarstufe I	2	1	-	-	-	-	-	-	1
LA Sekundarstufe II/Sekundarstufe I	7	2	-	-	-	-	1	-	4
LA Oberstufe/Sekundarstufe II, allgemeinbildende Schulen	2	1	-	-	-	-	-	-	1
Sport zusammen	154	37	34	25	15	15	15	7	6
Sport, Sportwissenschaft	154	37	34	25	15	15	15	7	6
LA Grundstufe/Primarstufe	23	8	6	4	1	1	1	2	-
LA Sekundarstufe I/Primarstufe	19	4	6	1	2	3	3	-	-
LA Mittelstufe/Sekundarstufe I	5	-	1	1	1	-	1	-	1
LA Sekundarstufe II/Sekundarstufe I	102	22	20	18	11	11	10	5	5
LA Oberstufe/Sekundarstufe II, allgemeinbildende Schulen	5	3	1	1	-	-	-	-	-

1) Abschnitt „Methodische Hinweise“ beachten

Noch: 1.9. Lehramtsstudierende im Erst- oder Zweitstudium im Land Brandenburg im Wintersemester 1998/99 nach Fächergruppen und Studienbereichen sowie nach angestrebtem Lehramt

Fächergruppe des 1. Studienfaches Studienbereich angestrebte Lehramtsprüfung ¹⁾	Studierende (Lehramt) im Erst- oder Zweit- studium	davon im ... Fachsemester							
		1. oder 2.	3. oder 4.	5. oder 6.	7. oder 8.	9. oder 10.	11. oder 12.	13. oder 14.	15. oder höheren
Rechts-, Wirtschafts- und Sozial- wissenschaften zusammen	39	9	8	13	2	3	1	2	1
Wirtschafts- und Gesellschaftslehre allgemein	1	-	-	-	-	-	-	1	-
LA Grundstufe/Primarstufe	1	-	-	-	-	-	-	1	-
Politikwissenschaften	17	9	-	5	1	-	-	1	1
LA Grundstufe/Primarstufe	2	-	-	1	-	-	-	1	-
LA Sekundarstufe II/Sekundarstufe I	14	8	-	4	1	-	-	-	1
LA Oberstufe/Sekundarstufe II, allgemeinbildende Schulen	1	1	-	-	-	-	-	-	-
Wirtschaftswissenschaften	21	-	8	8	1	3	1	-	-
LA Sekundarstufe II/Sekundarstufe I	16	-	6	6	1	3	-	-	-
LA Oberstufe/Sekundarstufe II, allgemeinbildende Schulen	5	-	2	2	-	-	1	-	-
Mathematik, Naturwissenschaften zusammen	254	98	47	25	15	12	19	17	21
Mathematik, Naturwissenschaften allgemein	2	-	-	-	-	-	-	-	2
LA Grundstufe/Primarstufe	2	-	-	-	-	-	-	-	2
Mathematik	60	19	9	6	5	2	6	3	10
LA Grundstufe/Primarstufe	12	5	-	-	3	-	2	1	1
LA Sekundarstufe I/Primarstufe	8	4	2	1	-	-	1	-	-
LA Mittelstufe/Sekundarstufe I	7	1	1	-	-	1	1	-	3
LA Sekundarstufe II/Sekundarstufe I	32	9	6	5	2	1	1	2	6
LA Oberstufe/Sekundarstufe II, allgemeinbildende Schulen	1	-	-	-	-	-	1	-	-
Informatik	4	-	1	-	1	-	1	1	-
LA Mittelstufe/Sekundarstufe I	1	-	-	-	1	-	-	-	-
LA Sekundarstufe II/Sekundarstufe I	3	-	1	-	-	-	1	1	-
Physik, Astronomie	14	-	3	2	-	2	1	4	2
LA Sekundarstufe II/Sekundarstufe I	14	-	3	2	-	2	1	4	2
Chemie	11	4	2	3	1	-	1	-	-
LA Sekundarstufe II/Sekundarstufe I	11	4	2	3	1	-	1	-	-
Biologie	108	51	19	8	7	7	8	5	3
LA Grundstufe/Primarstufe	19	12	2	1	2	-	-	2	-
LA Sekundarstufe I/Primarstufe	12	7	1	1	3	-	-	-	-
LA Mittelstufe/Sekundarstufe I	1	-	1	-	-	-	-	-	-
LA Sekundarstufe II/Sekundarstufe I	71	29	15	5	1	7	8	3	3
LA Oberstufe/Sekundarstufe II, allgemeinbildende Schulen	5	3	-	1	1	-	-	-	-

1) Abschnitt „Methodische Hinweise“ beachten

Noch: 1.9. Lehramtsstudierende im Erst- oder Zweitstudium im Land Brandenburg im Wintersemester 1998/99 nach Fächergruppen und Studienbereichen sowie nach angestrebtem Lehramt

Fächergruppe des 1. Studienfaches Studienbereich angestrebte Lehramtsprüfung ¹⁾	Studierende (Lehramt) im Erst- oder Zweit- studium	davon im ... Fachsemester							
		1. oder 2.	3. oder 4.	5. oder 6.	7. oder 8.	9. oder 10.	11. oder 12.	13. oder 14.	15. oder höheren
Noch: Mathematik, Naturwissenschaften									
Geographie	55	24	13	6	1	1	2	4	4
LA Grundstufe/Primarstufe	21	10	7	4	-	-	-	-	-
LA Sekundarstufe I/Primarstufe	6	2	1	-	-	1	2	-	-
LA Mittelstufe/Sekundarstufe I	1	1	-	-	-	-	-	-	-
LA Sekundarstufe II/Sekundarstufe I	23	9	4	2	1	-	-	3	4
LA Oberstufe/Sekundarstufe II, allgemeinbildende Schulen	4	2	1	-	-	-	-	1	-
Ingenieurwissenschaften zusammen	26	10	2	4	3	1	-	4	2
Ingenieurwesen allgemein	23	10	2	4	3	1	-	1	2
LA Grundstufe/Primarstufe	9	5	2	2	-	-	-	-	-
LA Sekundarstufe I/Primarstufe	1	1	-	-	-	-	-	-	-
LA Mittelstufe/Sekundarstufe I	4	1	-	-	2	-	-	1	-
LA Sekundarstufe II/Sekundarstufe I	9	3	-	2	1	1	-	-	2
Maschinenbau/Verfahrenstechnik	2	-	-	-	-	-	-	2	-
LA Oberstufe/Sekundarstufe II, allgemeinbildende Schulen	2	-	-	-	-	-	-	2	-
Elektrotechnik	1	-	-	-	-	-	-	1	-
LA Oberstufe/Sekundarstufe II, allgemeinbildende Schulen	1	-	-	-	-	-	-	1	-
Kunst, Kunstwissenschaft zusammen	266	78	49	50	45	25	8	3	8
Kunst, Kunstwissenschaft allgemein	110	50	19	16	15	10	-	-	-
LA Grundstufe/Primarstufe	41	10	8	6	9	8	-	-	-
LA Sekundarstufe I/Primarstufe	56	35	9	8	3	1	-	-	-
LA Mittelstufe/Sekundarstufe I	13	5	2	2	3	1	-	-	-
Musik, Musikwissenschaft	156	28	30	34	30	15	8	3	8
LA Grundstufe/Primarstufe	25	3	5	9	2	5	1	-	-
LA Sekundarstufe I/Primarstufe	27	3	5	8	7	1	-	3	-
LA Mittelstufe/Sekundarstufe I	14	1	2	3	3	1	1	-	3
LA Sekundarstufe II/Sekundarstufe I	75	14	13	14	16	7	6	-	5
LA Oberstufe/Sekundarstufe II, allgemeinbildende Schulen	15	7	5	-	2	1	-	-	-
Fächergruppen insgesamt	1 361	473	256	199	136	92	91	49	65

1) Abschnitt „Methodische Hinweise“ beachten

1.10. Studierende im Land Brandenburg im Wintersemester 1998/99 nach Alter bei Semesterbeginn und Hochschularten

Alter bei Semesterbeginn	Studierende	davon			
		Deutsche		Ausländer	
		zusammen	weiblich	zusammen	weiblich
Universitäten					
unter 20 Jahre	1 013	804	696	209	126
20 bis unter 25 Jahre	9 313	8 015	4 461	1 298	745
25 bis unter 30 Jahre	4 263	3 807	1 640	456	200
30 bis unter 35 Jahre	1 740	1 610	817	130	43
35 Jahre und älter	1 921	1 811	1 270	110	30
Kunsthochschule					
unter 20 Jahre	-	-	-	-	-
20 bis unter 25 Jahre	107	98	47	9	3
25 bis unter 30 Jahre	249	232	80	17	9
30 bis unter 35 Jahre	192	179	77	13	5
35 Jahre und älter	33	30	10	3	2
Fachhochschulen (ohne Verwaltungsfachhochschulen)					
unter 20 Jahre	363	363	285	-	-
20 bis unter 25 Jahre	4 649	4 606	2 119	43	16
25 bis unter 30 Jahre	2 073	2 014	629	59	27
30 bis unter 35 Jahre	640	609	214	31	8
35 Jahre und älter	352	345	179	7	4
Verwaltungsfachhochschulen					
unter 20 Jahre	82	82	47	-	-
20 bis unter 25 Jahre	456	454	221	2	1
25 bis unter 30 Jahre	58	56	17	2	1
30 bis unter 35 Jahre	26	25	8	1	-
35 Jahre und älter	1	1	1	-	-
Hochschulen insgesamt					
unter 20 Jahre	1 458	1 249	1 028	209	126
20 bis unter 25 Jahre	14 525	13 173	6 848	1 352	765
25 bis unter 30 Jahre	6 643	6 109	2 366	534	237
30 bis unter 35 Jahre	2 598	2 423	1 116	175	56
35 Jahre und älter	2 307	2 187	1 460	120	36
Insgesamt	27 531	25 141	12 818	2 390	1 220

1.11. Studierende im Land Brandenburg im Wintersemester 1998/99 nach dem

Lfd. Nr.	Hochschulart Hochschule	Studierende	davon Erwerb der Hochschul-							
			Baden-Württemberg	Bayern	Berlin	Brandenburg	Bremen	Hamburg	Hessen	
1	Universitäten	z	18 250	485	277	2 714	7 883	42	136	269
		w	10 028	195	119	1 623	4 455	15	69	112
2	darunter Ausländer	z	2 203	11	4	44	215	3	5	1
		w	1 144	4	2	20	121	1	3	-
3	Uni Potsdam	z	11 700	285	146	2 194	5 027	24	87	185
		w	7 076	113	60	1 329	3 261	10	50	84
4	Europa-Uni Viadrina Frankfurt (Oder)	z	3 127	73	34	316	1 140	8	19	29
		w	1 843	41	21	205	686	4	9	11
5	BTU Cottbus	z	3 423	127	97	204	1 716	10	30	55
		w	1 109	41	38	89	508	1	10	17
6	Kunsthochschule	z	581	50	41	125	66	7	19	28
		w	233	23	11	45	30	3	7	13
7	darunter Ausländer	z	42	2	1	2	4	-	1	1
		w	19	1	-	-	3	-	1	1
8	Hochschule für Film und Fernsehen Potsdam- Babelsberg	z	581	50	41	125	66	7	19	28
		w	233	23	11	45	30	3	7	13
9	Fachhochschulen (ohne Verwaltungs-FH)	z	8 077	172	127	991	4 501	22	34	99
		w	3 481	58	45	480	1 950	8	16	25
10	darunter Ausländer	z	140	5	1	18	11	-	-	1
		w	55	3	1	8	5	-	-	1
11	FH Brandenburg	z	1 240	30	11	69	853	2	3	13
		w	372	6	3	15	254	1	1	3
12	FH Eberswalde	z	1 058	39	19	131	461	7	7	22
		w	405	11	7	55	224	2	2	3
13	FH Lausitz	z	2 370	17	15	34	1 708	-	3	9
		w	1 041	4	4	21	734	-	-	1
14	FH Potsdam	z	1 673	64	64	336	603	11	17	39
		w	963	34	27	212	345	5	12	16
15	Technische FH Wildau	z	1 736	22	18	421	876	2	4	16
		w	700	3	4	177	393	-	1	2
16	Verwaltungsfachhoch- schulen	z	623	-	1	41	510	1	-	1
		w	296	-	-	16	241	1	-	-
17	darunter Ausländer	z	5	-	1	-	1	-	-	-
		w	2	-	-	-	1	-	-	-
18	FHöV Brandenburg in Basdorf	z	494	-	1	38	388	1	-	1
		w	216	-	-	14	166	1	-	-
19	FH für Finanzen Bran- denburg in Königs Wusterhausen	z	129	-	-	3	122	-	-	-
		w	80	-	-	2	75	-	-	-
20	Land Brandenburg insgesamt	z	27 531	707	446	3 871	12 960	72	189	397
		w	14 038	276	175	2 164	6 676	27	92	150
21	darunter Ausländer	z	2 390	18	7	64	231	3	6	3
		w	1 220	8	3	28	130	1	4	2

Land des Erwerbs der Hochschulzugangsberechtigung und Hochschulen

zugangsberechtigung in ...											Lfd. Nr.
Mecklenburg-Vorpommern	Niedersachsen	Nordrhein-Westfalen	Rheinland-Pfalz	Saarland	Sachsen	Sachsen-Anhalt	Schleswig-Holstein	Thüringen	Ausland	Ohne Angabe	
546	538	829	136	30	916	977	164	316	1 992	-	1
355	239	337	63	12	519	636	67	182	1 030	-	
1	9	18	4	1	5	-	1	-	1 881	-	2
-	5	8	2	1	-	-	-	-	977	-	
460	358	478	83	21	579	853	115	248	557	-	3
313	168	203	39	8	378	571	49	153	287	-	
42	59	102	13	1	62	39	13	14	1 163	-	4
28	29	56	9	1	45	24	6	10	658	-	
44	121	249	40	8	275	85	36	54	272	-	5
14	42	78	15	3	96	41	12	19	85	-	
13	40	79	13	3	21	12	11	11	42	-	6
5	13	34	7	1	10	4	6	6	15	-	
-	-	-	-	-	-	-	-	-	31	-	7
-	-	-	-	-	-	-	-	-	13	-	
13	40	79	13	3	21	12	11	11	42	-	8
5	13	34	7	1	10	4	6	6	15	-	
223	178	241	107	22	718	315	61	164	102	-	9
95	55	82	18	3	353	156	11	83	43	-	
-	2	11	-	-	2	-	2	1	86	-	10
-	-	2	-	-	-	-	-	-	35	-	
18	34	30	6	2	45	94	4	7	19	-	11
8	2	3	1	-	22	44	-	3	6	-	
80	54	52	11	1	56	49	22	43	4	-	12
24	8	12	1	1	18	15	2	19	1	-	
27	16	30	10	3	420	47	3	19	9	-	13
13	9	6	2	1	206	27	-	11	2	-	
67	52	96	19	4	99	68	24	57	53	-	14
39	30	58	8	1	69	38	9	32	28	-	
31	22	33	61	12	98	57	8	38	17	-	15
11	6	3	6	-	38	32	-	18	6	-	
19	1	2	-	-	16	24	1	4	2	-	16
6	-	1	-	-	11	15	-	4	1	-	
-	-	1	-	-	-	-	-	-	2	-	17
-	-	-	-	-	-	-	-	-	1	-	
19	1	2	-	-	13	23	1	4	2	-	18
6	-	1	-	-	9	14	-	4	1	-	
-	-	-	-	-	3	1	-	-	-	-	19
-	-	-	-	-	2	1	-	-	-	-	
801	757	1 151	256	55	1 671	1 328	237	495	2 138	-	20
461	307	454	88	16	893	811	84	275	1 089	-	
1	11	30	4	1	7	-	3	1	2 000	-	21
-	5	10	2	1	-	-	-	-	1 026	-	

Teil II Studierende mit dem Hörerstatus „Nebenhörer“

2.1. Nebenhörer im Land Brandenburg im Wintersemester 1998/99

Fächergruppe des 1. Studienfaches Studienbereich	Nebenhörer		davon					
			Universität Potsdam		Brandenburgische Technische Universität Cottbus		Hochschule f. Film und Fern- sehen Potsdam- Babelsberg	
	zusam- men	weib- lich	zusam- men	weib- lich	zusam- men	weib- lich	zusam- men	weib- lich
Sprach- und Kulturwissenschaften zusammen	20	14	9	8	-	-	11	6
Philosophie	1	1	1	1	-	-	-	-
Bibliothekswissenschaft, Dokumentation, Publizistik	11	6	-	-	-	-	11	6
Germanistik (Deutsch, germanische Sprachen ohne Anglistik)	1	1	1	1	-	-	-	-
Anglistik, Amerikanistik	1	1	1	1	-	-	-	-
Romanistik	1	1	1	1	-	-	-	-
Außereuropäische Sprach- und Kulturwissenschaften	4	3	4	3	-	-	-	-
Psychologie	1	1	1	1	-	-	-	-
Sport zusammen	1	1	1	1	-	-	-	-
Sport, Sportwissenschaft	1	1	1	1	-	-	-	-
Rechts-, Wirtschafts- und Sozialwissenschaften zusammen	5	3	5	3	-	-	-	-
Politikwissenschaften	4	3	4	3	-	-	-	-
Sozialwissenschaften	1	-	1	-	-	-	-	-
Mathematik, Naturwissenschaften zusammen	2	1	2	1	-	-	-	-
Biologie	2	1	2	1	-	-	-	-
Ingenieurwissenschaften zusammen	5	3	-	-	5	3	-	-
Architektur, Innenarchitektur	1	-	-	-	1	-	-	-
Raumplanung	2	2	-	-	2	2	-	-
Bauingenieurwesen	2	1	-	-	2	1	-	-
Kunst, Kunstwissenschaft zusammen	9	1	-	-	-	-	9	1
Darstellende Kunst, Film und Fernsehen, Theaterwissenschaft	9	1	-	-	-	-	9	1
Fächergruppen insgesamt	42	23	17	13	5	3	20	7

Teil III Gasthörer

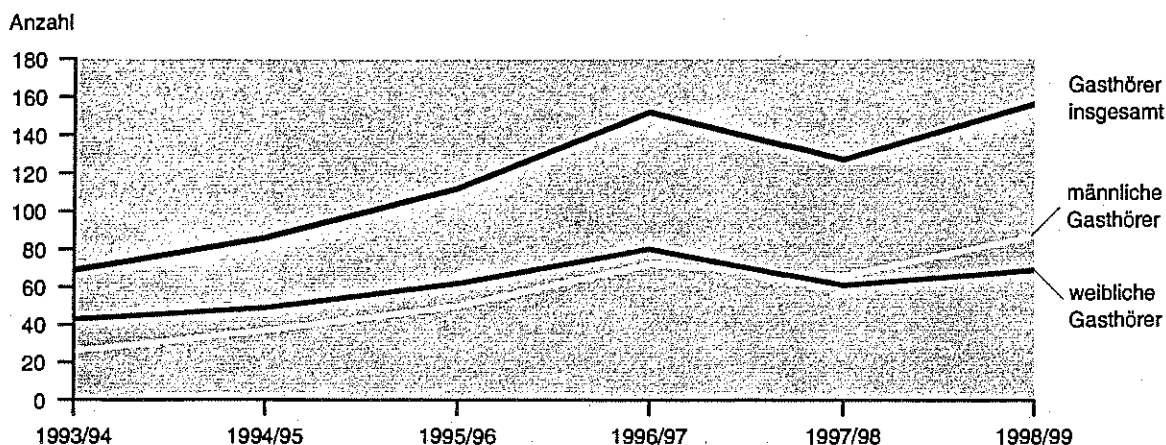
3.1. Gasthörer im Land Brandenburg im Wintersemester 1998/99 nach Hochschulen und Fächergruppen

Hochschule Fächergruppe der 1. Fachrichtung	Gasthörer	davon			
		Deutsche		Ausländer	
		zusammen	weiblich	zusammen	weiblich
Universität Potsdam zusammen	27	27	10	-	-
Sprach- und Kulturwissenschaften	18	18	7	-	-
Rechts-, Wirtschafts- und Sozialwissenschaften	3	3	2	-	-
Mathematik, Naturwissenschaften	6	6	1	-	-
Europa-Universität Viadrina Frankfurt (Oder) zusammen	47	44	14	3	2
Sprach- und Kulturwissenschaften	25	22	11	3	2
Rechts-, Wirtschafts- und Sozialwissenschaften	22	22	3	-	-
Brandenburgische Technische Universität Cottbus zusammen	23	20	7	3	1
Sprach- und Kulturwissenschaften	7	6	2	1	1
Rechts-, Wirtschafts- und Sozialwissenschaften	9	8	4	1	-
Mathematik, Naturwissenschaften	4	3	-	1	-
Ingenieurwissenschaften	3	3	1	-	-
Hochschule für Film und Fernsehen Potsdam-Babelsberg zusammen	15	13	8	2	1
Kunst, Kunstwissenschaft	15	13	8	2	1
Fachhochschule Brandenburg zusammen	11	2	1	9	6
Rechts-, Wirtschafts- und Sozialwissenschaften	8	1	-	7	6
Mathematik, Naturwissenschaften	1	1	1	-	-
Ingenieurwissenschaften	2	-	-	2	-
Fachhochschule Eberswalde zusammen	4	4	2	-	-
Sprach- und Kulturwissenschaften	1	1	-	-	-
Agrar-, Forst- und Ernährungswissenschaften	3	3	2	-	-
Fachhochschule Lausitz, Standort Cottbus zusammen	4	3	1	1	1
Rechts-, Wirtschafts- und Sozialwissenschaften	1	-	-	1	1
Ingenieurwissenschaften	1	1	-	-	-
Kunst, Kunstwissenschaft	2	2	1	-	-
Fachhochschule Lausitz, Standort Senftenberg zusammen	3	1	-	2	-
Mathematik, Naturwissenschaften	3	1	-	2	-
Fachhochschule Potsdam zusammen	22	22	15	-	-
Sprach- und Kulturwissenschaften	4	4	3	-	-
Rechts-, Wirtschafts- und Sozialwissenschaften	6	6	6	-	-
Ingenieurwissenschaften	4	4	2	-	-
Kunst, Kunstwissenschaft	8	8	4	-	-
Land Brandenburg insgesamt	156	136	58	20	11

3.2. Gasthörer im Land Brandenburg im Wintersemester 1998/99 nach Fachrichtungen

1. Fachrichtung	Gasthörer	davon			
		Deutsche		Ausländer	
		zusammen	weiblich	zusammen	weiblich
Sprach- und Kulturwissenschaften allgemein	29	26	13	3	2
Philosophie	2	2	1	-	-
Geschichte	9	9	3	-	-
Bibliothekswesen, Dokumentation, Publizistik	1	1	1	-	-
Altphilologie (klassische Philologie), Neugriechisch	2	2	1	-	-
Germanistik (Deutsch, germanische Sprachen ohne Anglistik)	1	1	1	-	-
Anglistik, Amerikanistik	8	7	3	1	1
Romanistik	1	1	-	-	-
Außereuropäische Sprach- und Kulturwissen- schaften	2	2	-	-	-
Wirtschafts- und Gesellschaftslehre allgemein	14	14	-	-	-
Sozialwesen	7	6	6	1	1
Rechtswissenschaft	10	10	4	-	-
Wirtschaftswissenschaften	9	2	1	7	6
Wirtschaftsingenieurwesen	9	8	4	1	-
Informatik	13	10	2	3	-
Physik, Astronomie	1	1	-	-	-
Landespflege, Umweltgestaltung	2	2	1	-	-
Forstwissenschaft, Holzwirtschaft	1	1	1	-	-
Ingenieurwesen allgemein	2	-	-	2	-
Architektur, Innenarchitektur	4	4	1	-	-
Raumplanung	1	1	1	-	-
Bauingenieurwesen	3	3	1	-	-
Gestaltung	8	8	4	-	-
Darstellende Kunst, Film und Fernsehen, Theaterwissenschaft	15	13	8	2	1
Musik, Musikwissenschaft	2	2	1	-	-
Fachrichtungen insgesamt	156	136	58	20	11

Gasthörer im Land Brandenburg in den Wintersemestern 1993/94 bis 1998/99,
Hochschulen insgesamt



Anhang

Zuordnung der Studienfächer zu den Fächergruppen und Studienbereichen

Fächergruppe Studienbereich	Studienfach
Sprach und Kulturwissenschaften	
Sprach- und Kulturwissenschaften allgemein	Interdisziplinäre Studien (Schwerpunkt Sprach- und Kulturwissenschaften) ¹⁾ * Kulturarbeit * Lebensgestaltung, Ethik, Religion Lernbereich Sprach- und Kulturwissenschaften ²⁾ * Medienwissenschaft
Evangelische Theologie, - Religionslehre	Evangelische Theologie, - Religionslehre Diakoniewissenschaft Evangelische Religionspädagogik, kirchliche Bildungsarbeit
Katholische Theologie, - Religionslehre	Katholische Theologie, - Religionslehre Caritaswissenschaft Katholische Religionspädagogik, kirchliche Bildungsarbeit
Philosophie	Philosophie Ethik Religionswissenschaft
Geschichte	Geschichte Alte Geschichte Archäologie Mittlere und neuere Geschichte Ur- und Frühgeschichte Wirtschafts-/Sozialgeschichte
Bibliothekswissenschaft, Dokumentation, Publizistik	* Audiovisuelle Medienwissenschaften Bibliothekswissenschaft/-wesen (nicht für Studierende an Verwaltungs-FH) Dokumentationswissenschaft Journalistik Medienkunde/Kommunikations-/Informationswissenschaft Publizistik
Allgemeine und vergleichende Literatur- und Sprachwissenschaft	Allgemeine Literaturwissenschaft Allgemeine Sprachwissenschaft/Indogermanistik Angewandte Sprachwissenschaft Berufsbezogene Fremdsprachenausbildung Computerlinguistik * Patholinguistik (klinische Linguistik)
Altphilologie (klassische Philologie), Neugriechisch	Klassische Philologie Byzantinistik Latein Griechisch
Germanistik (Deutsch, germanische Sprachen ohne Anglistik)	Germanistik/Deutsch Dänisch Deutsch für Ausländer Friesisch Niederdeutsch Niederländisch Nordistik/Skandinavistik (Nordische Philologie, Einzelsprachen)

Noch: Zuordnung der Studienfächer zu den Fächergruppen und Studienbereichen

Fächergruppe Studienbereich	Studienfach
Noch: Sprach- und Kulturwissenschaften	
Anglistik, Amerikanistik	Anglistik/Englisch Amerikanistik/Amerikakunde
Romanistik	Romanistik (Romanische Philologie, Einzelsprachen) Französisch Italienisch Portugiesisch Spanisch
Slawistik, Baltistik, Finno-Ugristik	Slawistik (Slawische Philologie) Russisch Südslawisch (Bulgarisch, Serbokroatisch, Slowenisch usw.) Westslawisch Polnisch Sorbisch Tschechisch Baltistik Finno-Ugristik
Außereuropäische Sprach- und Kulturwissenschaften	Ägyptologie Afrikanistik Japanologie * Jüdische Studien Orientalistik, Altorientalistik Arabisch/Arabistik Hebräisch/Judaistik Indologie Iranistik Islamwissenschaft Kaukasistik Turkologie Sinologie/Koreanistik Zentralasiatische Sprachen und Kulturen Außereuropäische Sprachen und Kulturen in Südostasien, Ozeanien und Amerika
Kulturwissenschaften	Europäische Ethnologie und Kulturwissenschaft * Schutz europäischer Kulturgüter Völkerkunde (Ethnologie) Volkskunde
Psychologie	Psychologie
Erziehungswissenschaften	Erziehungswissenschaft (Pädagogik) Ausländerpädagogik Berufspädagogik Erwachsenenbildung und außerschulische Jugendbildung Gesundheitspädagogik Grundschul-/Primarstufenpädagogik Sachunterricht (einschließlich Schulgarten) Schulpädagogik
Sonderpädagogik	Sonderpädagogik Blinden-/Sehbehindertenpädagogik Erziehungsschwierigenpädagogik Gehörlosen-/Schwerhörigenpädagogik Geistigbehindertenpädagogik/Praktisch-Bildbaren- Pädagogik Körperbehindertenpädagogik Lernbehindertenpädagogik Sprachheilpädagogik/Logopädie Verhaltensgestörtenpädagogik

Noch: Zuordnung der Studienfächer zu den Fächergruppen und Studienbereichen

Fächergruppe Studienbereich	Studienfach
Sport	
Sport, Sportwissenschaft	Sportpädagogik Sportwissenschaft
Rechts-, Wirtschafts- und Sozialwissenschaften	
Wirtschafts- und Gesellschaftslehre allgemein	Interdisziplinäre Studien (Schwerpunkt Rechts-, Wirtschafts- und Sozialwissenschaften) ¹⁾ Lernbereich Gesellschaftslehre ²⁾
Regionalwissenschaften ³⁾	Lateinamerika Ost- und Südosteuropa Sonstige Regionalwissenschaften
Politikwissenschaften	Politikwissenschaft/Politologie * Politische Bildung
Sozialwissenschaften	Sozialwissenschaft Sozialkunde Soziologie
Sozialwesen	Sozialwesen Krankenpflege-Ausbildung Sozialarbeit/-hilfe Sozialmedizin/Öffentliches Gesundheitswesen Sozialpädagogik
Rechtswissenschaft	Rechtswissenschaft
Verwaltungswissenschaft	Verwaltungswissenschaft/-wesen * Allgemeine Verwaltung Arbeits- und Berufsberatung Arbeitsverwaltung Archivwesen Auswärtige Angelegenheiten Bankwesen Bibliothekswesen Bundeswehrverwaltung Finanzverwaltung Innere Verwaltung Justizvollzug * Kommunale Verwaltung Polizei/Verfassungsschutz Rechtspflege Sozialversicherung * Staatliche Verwaltung * Steuerrecht Verkehrswesen * Verwaltung und Recht Zoll- und Steuerverwaltung
Wirtschaftswissenschaften	Wirtschaftswissenschaften Arbeitslehre/Wirtschaftslehre Betriebswirtschaftslehre Europäische Wirtschaft Internationale Betriebswirtschaft/Management Management im Gesundheits- und Sozialbereich Sportökonomie Touristik Verkehrsbetriebswirtschaft * Verwaltungsbetriebswirtschaftslehre Volkswirtschaftslehre * Volkswirtschaftslehre, sozialwissenschaftliche Richtung Wirtschaftspädagogik * Wirtschaft und Recht

Noch: Zuordnung der Studienfächer zu den Fächergruppen und Studienbereichen

Fächergruppe Studienbereich	Studienfach
Noch: Rechts-, Wirtschafts- und Sozialwissenschaften	
Wirtschaftsingenieurwesen	* Wirtschaftsingenieurwesen * Logistik
Mathematik, Naturwissenschaften	
Mathematik, Naturwissenschaften allgemein	Interdisziplinäre Studien (Schwerpunkt Naturwissenschaften) ¹⁾ Geschichte der Mathematik und Naturwissenschaften Lernbereich Naturwissenschaften/Sachunterricht ²⁾ * Umweltbildung * Umweltwissenschaft
Mathematik	Mathematik Statistik Technomathematik Wirtschaftsmathematik
Informatik	Informatik Ingenieurinformatik Neue Kommunikationstechniken Medieninformatik Medizinische Informatik Wirtschaftsinformatik
Physik, Astronomie	Physik Astronomie, Astrophysik
Chemie	Chemie Biochemie Lebensmittelchemie
Pharmazie	Pharmazie
Biologie	Biologie Anthropologie (Humanbiologie) Biotechnologie
Geowissenschaften (ohne Geographie)	* Geowissenschaften * Anthropogeographie Geologie/Paläontologie Geophysik Meteorologie Mineralogie Ozeanographie
Geographie	Geographie/Erdkunde Geoökologie/Biogeographie Wirtschafts-/Sozialgeographie
Humanmedizin	
Humanmedizin (ohne Zahnmedizin)	Medizin (Allgemein-Medizin)
Zahnmedizin	Zahnmedizin
Veterinärmedizin	
Veterinärmedizin	Tiermedizin/Veterinärmedizin

Noch: Zuordnung der Studienfächer zu den Fächergruppen und Studienbereichen

Fächergruppe Studienbereich	Studienfach
Agrar-, Forst- und Ernährungswissenschaften	
Landespflege, Umweltgestaltung	Landespflege/Landschaftsgestaltung * Landschaftsnutzung und Naturschutz Meliorationswesen Naturschutz
Agrarwissenschaften, Lebensmittel- und Getränketechnologie	Agrarwissenschaft/Landwirtschaft Agrarbiologie Agrarökonomie Brauwesen/Getränketechnologie Gartenbau Lebensmitteltechnologie Milch- und Molkereiwirtschaft Pflanzenproduktion Tierproduktion Weinbau und Kellerwirtschaft
Forstwissenschaft, Holzwirtschaft	Forstwissenschaft, -wirtschaft Holzwirtschaft * International Forest Ecosystem Management
Ernährungs- und Haushaltswissenschaften	Ernährungswissenschaft Haushalts- und Ernährungswissenschaft Haushaltswissenschaft
Ingenieurwissenschaften	
Ingenieurwesen allgemein	Interdisziplinäre Studien (Schwerpunkt Ingenieur- wissenschaften) ¹⁾ Angewandte Systemwissenschaften * Arbeitslehre * Arbeitswissenschaft/Technik Lernbereich Technik ²⁾ * Technik/Technologie * Technologie- und Innovationsmanagement Werken (technisch)/Technologie
Bergbau, Hüttenwesen	Bergbau/Bergtechnik Hütten- und Gießereiwesen Markscheidewesen
Maschinenbau/Verfahrenstechnik	Maschinenbau/-wesen Abfallwirtschaft Augenoptik Chemie-Ingenieurwesen/Chemietechnik Druck- und Reproduktionstechnik Energietechnik (ohne Elektrotechnik) Feinwerktechnik Fertigungs-/Produktionstechnik Gesundheitstechnik Glastechnik/Keramik Holz-/Fasertechnik Kerntechnik/Kernverfahrenstechnik Kunststofftechnik Metalltechnik Physikalische Technik Technische Kybernetik Textil- und Bekleidungstechnik/-gewerbe Transport-/Fördertechnik Umwelttechnik einschließlich Recycling Verfahrenstechnik Versorgungstechnik Werkstoffwissenschaften

Noch: Zuordnung der Studienfächer zu den Fächergruppen und Studienbereichen

Fächergruppe Studienbereich	Studienfach
Noch: Ingenieurwissenschaften	
Elektrotechnik	Elektrotechnik/Elektronik Elektrische Energietechnik Mikroelektronik Mikrosystemtechnik Nachrichten-/Informationstechnik Optoelektronik
Verkehrstechnik, Nautik	Fahrzeugtechnik Luft- und Raumfahrttechnik Nautik/Seefahrt Schiffbau/Schiffstechnik Verkehringenieurwesen
Architektur, Innenarchitektur	Architektur Innenarchitektur
Raumplanung	Raumplanung * Stadt- und Regionalplanung Umweltschutz
Bauingenieurwesen	Bauingenieurwesen/Ingenieurbau * Bauen und Erhalten Holzbau Stahlbau Wasserbau Wasserwirtschaft
Vermessungswesen	Vermessungswesen (Geodäsie) Kartographie
* Umweltwissenschaften	* Umweltingenieurwesen und Verfahrenstechnik * Umwelt- und Ressourcenmanagement * Landnutzung
Kunst, Kunstwissenschaft	
Kunst, Kunstwissenschaft allgemein	Interdisziplinäre Studien (Schwerpunkt Kunst, Kunstwissenschaft) ¹⁾ Kunsterziehung Kunstgeschichte, Kunstwissenschaft Restaurierungskunde
Bildende Kunst	Bildende Kunst/Graphik Bildhauerei/Plastik Malerei Neue Medien
Gestaltung	Angewandte Kunst Edelstein- und Schmuckdesign Graphikdesign/Kommunikationsgestaltung Industriedesign/Produktgestaltung Textilgestaltung Werkerziehung

Noch: Zuordnung der Studienfächer zu den Fächergruppen und Studienbereichen

Fächergruppe Studienbereich	Studienfach
Noch: Kunst, Kunstwissenschaft	
Darstellende Kunst, Film und Fernsehen, Theaterwissenschaft	* Animation Darstellende Kunst/Bühnenkunst/Regie * Darstellendes Spiel * Dramaturgie Film und Fernsehen * Kamera * Produktion (Film und Fernsehen) * Regie Schauspiel * Schnitt * Szenografie Tanzpädagogik Theaterwissenschaft * Ton
Musik, Musikwissenschaft	Dirigieren Gesang Instrumentalmusik Jazz und Populärmusik Kirchenmusik Komposition Musikerziehung * Musikpädagogik Musikwissenschaft/-geschichte Orchestermusik Rhythmik Tonmeister
Außerhalb der Studienbereichsgliederung	Studienkolleg ohne Angabe/ungeklärt

- 1) Studienfächer, die mehrere Studienbereiche betreffen, oder interdisziplinäre Studien, die sich keinem einzelnen Fach zuordnen lassen.
- 2) Studienfach der Lehrerbildung, das in mehrere Studienbereiche der Fächergruppe übergreift.
- 3) Regionale Studien, soweit nicht einzelnen Studienbereichen oder Fächergruppen zuzuordnen.
- *) landesinterne Studienfachverschlüsselung

Veröffentlichungen des Landesamtes für Datenverarbeitung und Statistik Brandenburg im Mai 1999

Kennziffer	Titel	Preis
A I 2 - hj 2/ 98	Bevölkerung der Gemeinden im Land Brandenburg 31.12.1998	7,50 DM
A II 1 - m 01/ 99	Eheschließungen, Geborene und Gestorbene im Land Brandenburg Januar 1999 - Vorläufige Ergebnisse	2,50 DM
A II 1 - m 02/ 99	Eheschließungen, Geborene und Gestorbene im Land Brandenburg Februar 1999 - Vorläufige Ergebnisse	2,50 DM
A III 1 - m 12/ 98	Wanderungen im Land Brandenburg Dezember 1998 - Vorläufige Ergebnisse	2,50 DM
A IV 1 - j/ 98	Im Gesundheitswesen tätige Personen im Land Brandenburg 1998	5,00 DM
A IV 3 - vj 4/ 98	Sterbefälle nach ausgewählten Todesursachen im Land Brandenburg 4. Vierteljahr 1998	3,00 DM
A IV 4 - j/ 98	Meldepflichtige übertragbare Krankheiten im Land Brandenburg 1998	4,00 DM
A VI 5 - vj 2/ 98	Sozialversicherungspflichtig beschäftigte Arbeitnehmer im Land Brandenburg am 30.06.1998	9,50 DM
A VI 7 - m 02/ 99	Arbeitsmarkt im Land Brandenburg Februar 1999	5,00 DM
A VI 7 - m 03/ 99	Arbeitsmarkt im Land Brandenburg März 1999	5,00 DM
A VI 12 - vj 2/ 98	Sozialversicherungspflichtig beschäftigte Arbeitnehmer im Land Brandenburg und deren Pendlerverhalten am 30.06.1998	7,50 DM
B II S - j/ 98	Oberstufenzentren und berufliche Schulen in freier Trägerschaft im Land Brandenburg Schuljahr 1998/99 Ergebnisse nach Verwaltungsbezirken	7,50 DM
C II 1 - m 04/ 99	Ernteberichterstattung über Feldfrüchte und Grünland im Land Brandenburg April 1999	3,50 DM
C III 2 - m 03/ 99	Schlachtungen und Fleischerzeugung im Land Brandenburg März 1999	3,50 DM
D I 2 - vj 1/ 99	An- und Abmeldungen gewerblicher Arbeitsstätten im Land Brandenburg 01.01. - 31.03.1999	6,50 DM
E I 1/3 - m 03/ 99	Verarbeitendes Gewerbe sowie Bergbau und Gewinnung von Steinen und Erden Land Brandenburg - Betriebsergebnisse und Auftragseingangsindex März 1999	7,00 DM
E I 1/7 - j/ 98	- Betriebe, Beschäftigte und Umsatz nach Beschäftigtengrößengruppen 1998 - Ergebnisse des Monatsberichtes und der Erhebung für Kleinbetriebe	5,50 DM
E I 2 - m 03/ 99	- Produktionsindex März 1999	3,50 DM
E II 1 - m 03/ 99	Vorbereitende Baustellenarbeiten, Hoch- und Tiefbau (Bauhauptgewerbe) im Land Brandenburg März 1999	4,50 DM
F II 1/2 - m 03/ 99	Baugenehmigungen und Baufertigstellungen im Land Brandenburg März 1999	5,00 DM
F II 3 - j/ 98	Bauüberhang und Bauabgang im Land Brandenburg 1998	4,00 DM
G III 1/3 - m 01/ 99	Aus- und Einfuhr des Landes Brandenburg Januar 1999 - Vorläufige Ergebnisse	5,50 DM
G IV 1 - m 02/ 99	Gäste und Übernachtungen im Fremdenverkehr im Land Brandenburg Februar 1999	5,50 DM
H I 1 - m 02/ 99	Straßenverkehrsunfälle im Land Brandenburg - Februar 1999 - Endgültige Ergebnisse	5,50 DM
H I 1 - m 03/ 99	- März 1999 - Vorläufige Ergebnisse	2,50 DM
H II 1 - m 02/ 99	Binnenschiff-Fahrt im Land Brandenburg Februar 1999	5,50 DM
M I 2 - m 04/ 99	Preisindex für die Lebenshaltung im Land Brandenburg - April 1999	5,50 DM
M I 2 - m 05/ 99	- Mai 1999	5,50 DM
M I 6 - j/ 98	Kaufwerte für Bauland im Land Brandenburg 1998	4,00 DM
N I 1 - vj 1/ 99	Verdienste und Arbeitszeiten im Produzierenden Gewerbe, Handel, Kredit- und Versicherungsgewerbe im Land Brandenburg Januar 1999	6,00 DM
N I 4 - j/ 98	Bruttojahresverdienste im Produzierenden Gewerbe, Handel, Kredit- und Versicherungsgewerbe im Land Brandenburg 1998	4,00 DM
Verzeichnisse	Verzeichnis der Grundschulen, Gesamtschulen, Realschulen, Gymnasien, Förderschulen, Freien Waldorfschulen, Einrichtungen des Zweiten Bildungsweges, Gymnasialen Oberstufe an Oberstufenzentren Anschriften der Staatlichen Schulämter 1998/99	23,00 DM
ZSP	Zahlenspiegel April 1999	---