

**Landesamt für  
Datenverarbeitung und Statistik**



# **Statistische Berichte**

---

B III 1 - hj 1 / 98

**Studierende an Hochschulen  
im Land Brandenburg**

**Sommersemester 1998**

**Endgültige Ergebnisse**

**Erarbeitet:**

Landesamt für Datenverarbeitung und Statistik Brandenburg  
Dezernat Hochschulen, Berufsbildung

**Herausgeber:**

Landesamt für Datenverarbeitung und Statistik Brandenburg  
Dezernat Öffentlichkeitsarbeit  
Postfach 60 10 52  
14410 Potsdam

Telefon: (0331) 39 403 - 405  
Fax: (0331) 39 418  
Internet: <http://www.brandenburg.de/lds/>  
E-Mail: [Info@lds.brandenburg.de](mailto:Info@lds.brandenburg.de)

Erschienen im September 1998  
Preis: 7,50 DM

**Nachdruck, auch im Auszug, nur mit Quellenangabe gestattet!**

# Inhalt

	Seite
Zeichenerklärungen und Abkürzungen .....	4
Vorbemerkungen .....	5
Methodische Hinweise .....	5
Begriffserläuterungen .....	7
<b>Tabellenteil</b>	
<b>Teil I Studierende insgesamt (Haupt- und Nebenhörer)</b>	
1.1. Studierende und Studienanfänger im 1. Studiengang im Land Brandenburg ab Sommersemester 1993 nach Hochschularten .....	9
1.2. Studierende und Studienanfänger im 1. Studiengang im Land Brandenburg im Sommersemester 1998 nach Hochschularten und Hochschulen .....	11
1.3. Studierende und Studienanfänger im 1. Studiengang im Land Brandenburg im Sommersemester 1998 nach Fächergruppen und Studienbereichen und Hochschulen .....	12
1.4. Studierende im 1. Studiengang im Land Brandenburg im Sommersemester 1998 nach Fächergruppen sowie Fach- und Hochschulesemestern nach Hochschulen .	19
1.5. Belegungen der Studienfächer im 1. Studiengang im Land Brandenburg im Sommersemester 1998 nach Fächergruppen und Studienfächern, Hochschulen insgesamt .....	27
1.6. Ausländische Studierende im Land Brandenburg im Sommersemester 1998 nach ausgewählten Staatsangehörigkeiten und ausgewählten Fächergruppen .....	31
1.7. Lehramtsstudierende im 1. Studiengang im Land Brandenburg im Sommersemester 1998 nach Fächergruppen und Studienbereichen .....	32
1.8. Lehramtsstudierende im Erst- oder Zweitstudium im Land Brandenburg im Sommersemester 1998 nach Fächergruppen und Studienbereichen sowie nach angestrebtem Lehramt .....	33
1.9. Studierende im Land Brandenburg im Sommersemester 1998 nach dem Land des Erwerbs der Hochschulzugangsberechtigung und Hochschulen .....	36
1.10. Studierende im Land Brandenburg im Sommersemester 1998 nach Alter bei Semesterbeginn und Hochschularten .....	38
<b>Teil II Studierende mit dem Hörerstatus „Nebenhörer“</b>	
2. Nebenhörer im Land Brandenburg im Sommersemester 1998 .....	39

## Verzeichnis der Abbildungen

Anteil der Studentinnen an den Studierenden insgesamt im Land Brandenburg in den Sommersemestern 1994 und 1998 nach Hochschularten .....	10
Anteil der Studierenden in den einzelnen Hochschularten im Land Brandenburg in den Sommersemestern 1994 und 1998 .....	10
Anteil der Studierenden im 1. Studiengang im Land Brandenburg im Sommer- semester 1998 nach Fächergruppen, Hochschulen insgesamt .....	18
Die zehn am stärksten belegten Studienfächer im 1. Studiengang im Land Brandenburg im Sommersemester 1998, Hochschulen insgesamt .....	30
Studierende im 1. Studiengang im Land Brandenburg in den Sommersemestern 1994 und 1998 nach angestrebten Abschlußarten .....	30

## Anhang

Zuordnung der Studienfächer zu den Fächergruppen und Studienbereichen .....	40
---	----

## Zeichenerklärungen und Abkürzungen

-	nichts vorhanden (genau Null)
Abb.	Abbildung
BGBI.	Bundesgesetzblatt
FH	Fachhochschule
HS	Hochschule
GVBl.	Gesetz- und Verordnungsblatt
BTU	Brandenburgische Technische Universität
FHöV	Fachhochschule für öffentliche Verwaltung
Uni	Universität
VerwFH	Verwaltungsfachhochschulen
WS	Wintersemester
m	männlich
w	weiblich
z	zusammen

## **Vorbemerkungen**

Der vorliegende Bericht enthält ausgewählte Ergebnisse der Studentenstatistik im Sommersemester 1998, die im Land Brandenburg mit Stichtag 30. April 1998 im Auftrag des Ministeriums für Wissenschaft, Forschung und Kultur vollständig erhoben und aufbereitet wurden. Das Erhebungs- und Aufbereitungsprogramm ist so gestaltet, daß die erhobenen Daten für Zwecke der Planung und Verwaltung im Hochschulbereich in Bund, Ländern und in den Hochschulen selbst herangezogen werden können.

### **Rechtsgrundlagen**

Erhoben werden für Studenten die Tatbestände gem. § 3 Abs. 1 Nr. 1 des Gesetzes über die Statistik für das Hochschulwesen (Hochschulstatistikgesetz - HStatG) vom 02. November 1990 (BGBl. I S. 2414), zuletzt geändert durch Artikel 7 des 3. Statistikbereinigungsgesetzes (3.StatBerG) vom 19. Dezember 1997 (BGBl. I S. 3158) in Verbindung mit dem Gesetz über die Statistik für Bundeszwecke (Bundesstatistikgesetz - BStatG) vom 22. Januar 1987 (BGBl. I S. 462, 565), zuletzt geändert durch Artikel 2 des Gesetzes vom 17. Januar 1996 (BGBl. I S. 34) und dem Gesetz über die Hochschulen des Landes Brandenburg (Brandenburgisches Hochschulgesetz) vom 24. Juni 1991 (GVBl. S. 156), zuletzt geändert durch das Zweite Gesetz zur Änderung des Brandenburgischen Hochschulgesetzes vom 22. Mai 1996 (GVBl. I S. 173).

### **Berichtskreis**

Auskunftspflichtig sind die Hochschulverwaltungen. In die Erhebung sind die Hochschulen des Landes Brandenburg einbezogen, die für statistische Auswertungen folgenden Hochschularten zugeordnet sind:

#### **Universitäten**

Universität Potsdam  
Europa-Universität Viadrina Frankfurt (Oder)  
Brandenburgische Technische Universität Cottbus

#### **Kunsthochschule**

Hochschule für Film und Fernsehen Potsdam-Babelsberg

#### **Fachhochschulen (ohne Verwaltungsfachhochschulen)**

Fachhochschule Brandenburg  
Fachhochschule Eberswalde  
Fachhochschule Lausitz (Standorte in Senftenberg und Cottbus)  
Fachhochschule Potsdam  
Technische Fachhochschule Wildau

#### **Verwaltungsfachhochschulen**

Fachhochschule für öffentliche Verwaltung Brandenburg in Bernau  
Fachhochschule für Finanzen Brandenburg in Königs Wusterhausen (ab WS 1993/94)

## **Methodische Hinweise**

Die Angaben über Studierende werden im Land Brandenburg getrennt nach dem Hörerstatus „Haupt- bzw. Nebenhörer“ erhoben und aufbereitet.

Studierende, die die sogenannten „Brückenkurse“ an Fachhochschulen belegen, sind in den Angaben ebenso enthalten, wie die Studierenden im Ergänzungs- und Erweiterungsstudium für Lehrämter. Bei den Studierenden der Brückenkurse handelt es sich um Absolventen der ehemaligen Fachschulen nach DDR-Recht, die auf das Fachschulstudium aufbauend, den Fachhochschulabschluß anstreben.

Studierende, die ein Lehramt anstreben, werden nur an der Universität Potsdam ausgebildet.

In der Bundesstatistik werden die einzelnen **Lehramtsprüfungen** mit bundeseinheitlichen Bezeichnungen erfaßt. Die Bezeichnungen in Brandenburg weichen lt. Ordnung der Ersten Staatsprüfungen für Lehrämter an Schulen (Lehramtsprüfungsordnung - LPO) vom 14. Juni 1994 und der Verordnung über die Ergänzungsstudien und Ergänzungsprüfungen für Lehrämter an Schulen (Ergänzungsprüfungsverordnung - EPV) vom 25. Juli 1996 davon ab und wurden wie folgt zugeordnet:

Bezeichnung im Land Brandenburg	Bundesstatistik	
	<u>Prüfungsgruppe</u>	<u>Prüfung</u>
LA Primarstufe	Staatliche LA-Prüfungen Grund- und Hauptschulen/ Primarstufe	LA Grundstufe/Primarstufe
Stufenübergreifendes LA Sekundarstufe I/Primarstufe	Stufenübergreifendes LA Sekundarstufe I/Grundschulen bzw. Primarstufe	LA Sekundarstufe I/Primarstufe
LA Sekundarstufe I	LA Realschulen/Sekundarstufe I	LA Mittelstufe/Sekundarstufe I
Stufenübergreifendes LA Sekundarstufe II/Sekundarstufe I	Stufenübergreifendes LA Sekundarstufe II/Sekundarstufe I	LA Sekundarstufe II/Sekundarstufe I
LA Sekundarstufe II	LA Gymnasien/Sekundarstufe II, allgemeinbildende Schulen	LA Oberstufe/Sekundarstufe II, allgemeinbildende Schulen
LA Sonderpädagogik	LA Sonderschulen	LA Sonderschulen
LA Fachlehrer im berufstheoretischen Unterricht	LA Berufliche Schulen/ Sekundarstufe II, berufliche Schulen	LA Oberstufe/Sekundarstufe II, berufliche Schulen

Die **Juristische Fakultät der Europa-Universität Viadrina** bietet im Zusammenwirken mit der Fakultät für Recht und Verwaltung der Universität Poznan ein Studium besonderer Art vor allem für polnische Studienbewerber an. Folgende Abschlüsse können erreicht werden:

- polnisches Magisterexamen
- 1. Juristisches Staatsexamen
- Juristischer Magistergrad an der Europa-Universität Viadrina (Magister legum)

Die z. Z. fast 400 polnischen Studierenden im Fach Rechtswissenschaft sind in der Statistik mit dem angestrebten Abschluß 1. Staatsexamen Rechtswissenschaft enthalten.

Dieser Bericht ist nach verschiedenen Auswahlkriterien in 2 Teile gegliedert:

**Teil I** enthält ausgewählte Angaben über Studierende mit dem Hörerstatus „Haupt Hörer“ und dem Hörerstatus „Neben Hörer“.

**Teil II** enthält gesondert nur die Neben Hörer.

## Begriffserläuterungen

### Art des Studiums

- Erststudium:** Studierende, die in einem Studiengang eingeschrieben sind und noch keine Abschlußprüfung an einer Hochschule bestanden oder endgültig nicht bestanden haben, befinden sich im Erststudium.
- Zweitstudium:** Studium nach einem bereits erreichten Hochschulabschluß in einem anderen Studiengang, für den der erste Abschluß keine Zugangsvoraussetzung ist, bzw. nach einer endgültig nicht bestandenen Abschlußprüfung in einem anderen Studiengang.
- Aufbaustudium:  
(Lehramt)** Ergänzungs- und Erweiterungsstudium für Lehrämter an der Universität Potsdam

### Fächerguppe/Studienbereich/Studienfach

Für die Studentenstatistik werden die je nach Hochschule gültigen Fachbezeichnungen einem bundeseinheitlichen Fächerschlüssel zugeordnet. Mehrere verwandte Fächer sind in der Systematik zu Studienbereichen und diese zu neun großen Fächerguppen zusammengefaßt (siehe Anhang). Im Land Brandenburg werden nicht in allen Fächerguppen Studierende ausgebildet.

### Landesinterne Studienfachverschlüsselung

Um die landes- und hochschulspezifischen Besonderheiten besser darstellen zu können, werden im Land Brandenburg ab Wintersemester 1995/96 einige Studienfächer landesintern verschlüsselt. Diese Fächer sind in der Übersicht im Anhang ab Seite 40 mit enthalten.

### Hochschulen

Alle nach Landesrecht anerkannten Hochschulen, unabhängig von der Trägerschaft. Sie dienen der Pflege und Entwicklung der Wissenschaften und der Künste durch Forschung, Lehre und Studium und bereiten auf berufliche Tätigkeiten vor, die die Auswertungen wissenschaftlicher Erkenntnisse und Methoden oder die Fähigkeit zur künstlerischen Gestaltung erfordern.

### Hochschularten

- Universitäten:** Universitäten sind wissenschaftliche Einrichtungen, die Lehre und Forschung im Dienste der Wissenschaft vereinigen und zugleich auf akademische Berufe vorbereiten. Zugangsvoraussetzung ist die allgemeine oder fachgebundene Hochschulreife oder ein als gleichwertig anerkannter Vorbildungsnachweis (§ 30 (3) des Gesetzes über die Hochschulen des Landes Brandenburg).  
Sie besitzen in der Regel das Promotions- und Habilitationsrecht.

- Kunsthochschulen:** Kunsthochschulen bereiten auf künstlerische Berufe für Bildende Künste, Gestaltung, Musik, in Brandenburg auch auf künstlerische und künstlerisch-technische Berufe im Bereich Film und Fernsehen sowie auf diejenigen kunstpädagogischen Berufe vor, deren Ausübung besondere künstlerische Fähigkeiten erfordert. Zugangsvoraussetzung ist die Hochschulreife. Als weitere Voraussetzung oder anstelle der Hochschulreife wird der Nachweis der künstlerischen Eignung für den betreffenden Studiengang verlangt.

- Fachhochschulen:** Fachhochschulen bereiten durch eine stärker anwendungsbezogene Lehre und Forschung auf berufliche Tätigkeiten vor, die eine Anwendung wissenschaftlicher Erkenntnisse und Methoden oder die Fähigkeit zu künstlerischer Gestaltung erfordern. Sie bieten Studiengänge vor allem in den Bereichen Wirtschaft, Sozialwesen und Ingenieurwesen an. Zugangsvoraussetzung ist die allgemeine Hochschulreife, die Fachhochschulreife oder ein berufsqualifizierender Abschluß mit gleichwertig anerkanntem Bildungsstand.

**Verwaltungsfachhochschulen:** Fachhochschulen für den öffentlichen Dienst, an denen die Nachwuchskräfte für den gehobenen nichttechnischen Verwaltungsdienst ausgebildet werden. Zugangsvoraussetzung ist die allgemeine Hochschulreife, die Fachhochschulreife oder ein berufsqualifizierender Abschluß mit gleichwertig anerkanntem Bildungsstand.

### **Hörerstatus**

**Haupt Hörer:** Haupt Hörer sind nur an einer Hochschule eingeschrieben oder - bei Mehrfacheinschreibungen im selben Studiengang - derjenigen Hochschule als Haupt Hörer zugeordnet, an der sie schwerpunktmäßig studieren.

**Nebenhörer:** Nebenhörer sind als Haupt Hörer an einer anderen Hochschule und zusätzlich an einer meldenden Hochschule eingeschrieben. Statistisch werden sie an der Hochschule der zweiten Einschreibung erfaßt.

### **Semester**

Teil des Studienjahres sowie Maß für die Dauer und zeitliche Gliederung des Studiums.

**Berichtssemester:** Sommer- oder Wintersemester des Jahres, auf das sich die vorliegenden Ergebnisse beziehen.

**Hochschulsemester:** Die Anzahl der Hochschulsemester insgesamt ist die gesamte Studienzeit an deutschen Hochschulen einschließlich an Hochschulen der ehemaligen DDR, dem laufenden Berichtssemester und den Urlaubs- und Praxissemestern.

**Fachsemester:** Im Studiengang verbrachte Semester (einschließlich des Berichtssemesters). Soweit von der Hochschule bereits anerkannt, zählen auch angerechnete Fachsemester aus anderen Studien- oder Ausbildungsgängen im In- und Ausland mit.

### **Studienanfänger**

Studierende im ersten Hochschulsemester (Erstmatrikulierte, die sich erstmalig an einer deutschen Hochschule eingeschrieben haben) oder im ersten Fachsemester eines bestimmten Studienganges.

### **Studiengang**

Als Studiengang wird eine abgeschlossene, durch Studien- und Prüfungsordnungen geregelte berufsqualifizierende oder berufsbezogene Hochschulausbildung bezeichnet.

Für die Statistik wird der Studiengang als Kombination der angestrebten Abschlußprüfung mit bis zu drei Studienfächern erfaßt.

### **Studierende**

In einem Fachstudium immatrikulierte/eingeschriebene Personen ohne Beurlaubte, Studienkollegiaten und Gast Hörer.



**Teil I Studierende insgesamt (Haupt- und Nebenhörer)**

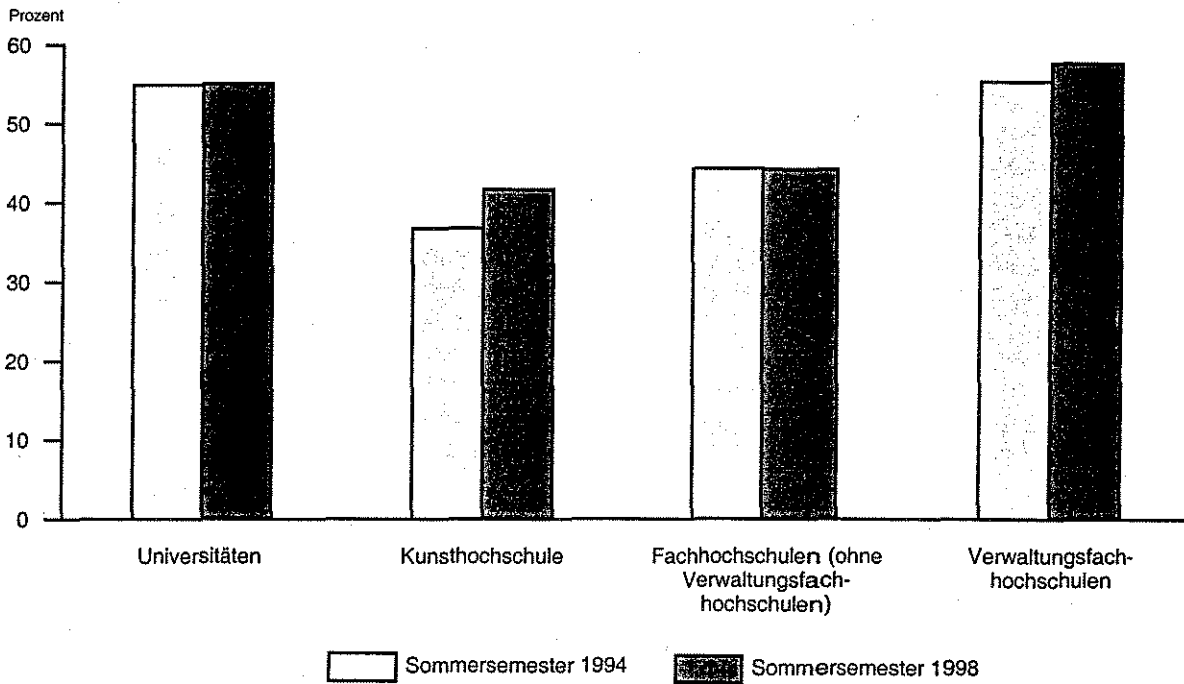
**1.1. Studierende und Studienanfänger im 1. Studiengang im Land Brandenburg ab Sommersemester 1993 nach Hochschularten**

Sommersemester	Insgesamt	davon an			
		Universitäten	Kunsthochschule	Fachhochschulen <sup>1)</sup>	Verwaltungsfachhochschulen <sup>2)</sup>
Studierende zusammen					
1993	11 633	9 505	330	1 241	557
1994	14 133	9 822	382	2 517	1 412
1995	16 264	10 932	418	3 385	1 529
1996	18 629	12 579	440	4 146	1 464
1997	21 302	14 422	484	5 228	1 168
1998	24 123	16 369	530	6 414	810
darunter weiblich					
1993	6 241	5 381	116	536	208
1994	7 415	5 384	140	1 111	780
1995	8 122	5 682	162	1 452	826
1996	9 756	6 843	176	1 883	854
1997	11 077	7 901	193	2 355	628
1998	12 494	8 984	220	2 824	466
Ausländer zusammen					
1993	344	313	23	8	-
1994	623	585	19	19	-
1995	898	842	23	27	6
1996	1 246	1 163	29	44	10
1997	1 582	1 476	33	62	11
1998	1 989	1 846	36	98	9
darunter weiblich					
1993	139	129	8	2	-
1994	289	278	5	6	-
1995	435	420	5	9	1
1996	606	573	12	18	3
1997	807	765	14	25	3
1998	1 003	943	15	42	3
Studienanfänger im 1. Hochschulsemester					
1993	217	108	1	108	-
1994	249	124	-	125	-
1995	352	211	-	141	-
1996	317	266	-	51	-
1997	469	442	-	27	-
1998	487	451	5	31	-
Studienanfänger im 1. Fachsemester					
1993	298	214	1	83	-
1994	517	397	-	120	-
1995	552	443	-	109	-
1996	699	634	-	65	-
1997	1 194	1 160	-	34	-
1998	1 104	1 062	10	32	-

1) ohne Verwaltungsfachhochschulen

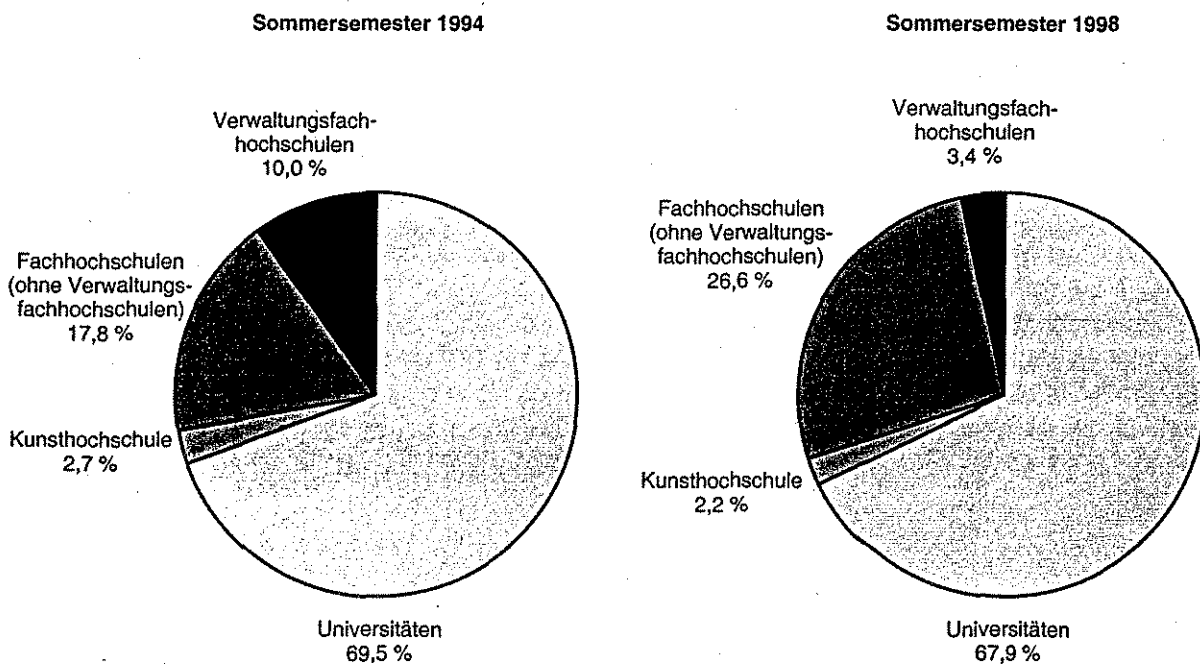
2) 1993 nur Fachhochschule für öffentliche Verwaltung

**Anteil der Studentinnen an den Studierenden insgesamt im Land Brandenburg in den Sommersemestern 1994 und 1998 nach Hochschularten**



LDS Brandenburg 427/98

**Anteil der Studierenden in den einzelnen Hochschularten im Land Brandenburg in den Sommersemestern 1994 und 1998**



LDS Brandenburg 428/98

**1.2. Studierende und Studienanfänger im 1. Studiengang im Land Brandenburg im Sommersemester 1998 nach Hochschularten und Hochschulen**

Hochschulart Hochschule	Studierende	davon						
		Deutsche			Ausländer			
		zu- sammen	Studienanfänger und zwar im		zu- sammen	Studienanfänger und zwar im		
1. Hoch- schul- semester	1. Fach- semester		1. Hoch- schul- semester	1. Fach- semester				
<b>Universitäten</b>	z	16 369	14 523	280	870	1 846	171	192
	w	8 984	8 041	173	524	943	88	106
Uni Potsdam	z	10 691	10 118	233	783	573	113	131
	w	6 477	6 196	144	465	281	57	67
Europa-Uni Viadrina Frankfurt (Oder)	z	2 675	1 566	29	80	1 109	41	61
	w	1 538	926	25	56	612	26	39
BTU Cottbus	z	3 003	2 839	18	7	164	17	-
	w	969	919	4	3	50	5	-
<b>Kunsthochschule</b>	z	530	494	4	8	36	1	2
	w	220	205	2	4	15	1	1
Hochschule für Film und Fernsehen Potsdam-Babelsberg	z	530	494	4	8	36	1	2
	w	220	205	2	4	15	1	1
<b>Fachhochschulen (ohne Verwaltungs- fachhochschulen)</b>	z	6 414	6 316	26	28	98	5	4
	w	2 824	2 782	24	24	42	5	4
FH Brandenburg	z	1 007	990	-	-	17	-	-
	w	318	313	-	-	5	-	-
FH Eberswalde	z	883	880	2	-	3	2	2
	w	330	327	2	-	3	2	2
FH Lausitz - Standort Cottbus	z	1 048	1 035	-	-	13	-	-
	w	509	509	-	-	-	-	-
- Standort Senftenberg	z	905	900	-	-	5	-	-
	w	391	390	-	-	1	-	-
FH Potsdam	z	1 395	1 350	23	28	45	3	2
	w	821	792	21	24	29	3	2
Technische FH Wildau	z	1 176	1 161	1	-	15	-	-
	w	455	451	1	-	4	-	-
<b>Verwaltungs- fachhochschulen</b>	z	810	801	-	-	9	-	-
	w	466	463	-	-	3	-	-
FHöV Brandenburg in Bernau	z	630	621	-	-	9	-	-
	w	334	331	-	-	3	-	-
FH für Finanzen Bran- denburg in Königs Wusterhausen	z	180	180	-	-	-	-	-
	w	132	132	-	-	-	-	-
<b>Land Brandenburg insgesamt</b>	z	24 123	22 134	310	906	1 989	177	198
	w	12 494	11 491	199	552	1 003	94	111

1.3. Studierende und Studienanfänger im 1. Studiengang im Land Brandenburg im Sommersemester 1998 nach Fächergruppen und Studienbereichen und Hochschulen

Fächergruppe des 1. Studienfaches  Studienbereich	Studierende		davon				Studienanfänger und zwar im	
			Deutsche		Ausländer		1. Hochschulsemester	1. Fachsemester
	zusammen	weiblich	zusammen	weiblich	zusammen	weiblich		
Universität Potsdam								
Sprach- und Kulturwissenschaften zusammen	3 829	2 965	3 588	2 809	241	156	182	435
Sprach- und Kulturwissenschaften allgemein	419	342	419	342	-	-	-	-
Philosophie	19	7	18	6	1	1	-	-
Geschichte	319	126	293	113	26	13	17	58
Allgemeine und vergleichende Literatur- u. Sprachwissenschaft	177	151	170	148	7	3	-	-
Altphilologie (klassische Philologie), Neugriechisch	49	38	49	38	-	-	-	4
Germanistik (Deutsch, germanische Sprachen ohne Anglistik)	659	524	532	430	127	94	62	103
Anglistik, Amerikanistik	697	572	668	558	29	14	67	162
Romanistik	301	251	284	240	17	11	9	29
Slawistik, Baltistik, Finno-Ugristik	100	70	87	61	13	9	11	26
Außereuropäische Sprach- und Kulturwissenschaften	79	56	73	51	6	5	1	10
Psychologie	317	248	311	245	6	3	-	2
Erziehungswissenschaften	390	313	381	310	9	3	15	41
Sonderpädagogik	303	267	303	267	-	-	-	-
Sport zusammen	552	294	538	290	14	4	-	3
Sport, Sportwissenschaft	552	294	538	290	14	4	-	3
Rechts-, Wirtschafts- und Sozialwissenschaften zusammen	3 899	1 847	3 706	1 775	193	72	139	415
Wirtschafts- und Gesellschaftslehre allgemein	2	1	2	1	-	-	-	-
Politikwissenschaften	698	295	650	283	48	12	18	119
Sozialwissenschaften	325	180	307	175	18	5	29	97
Rechtswissenschaft	1 978	968	1 922	941	56	27	73	122
Verwaltungswissenschaft	236	109	227	107	9	2	14	65
Wirtschaftswissenschaften	660	294	598	268	62	26	5	12
Mathematik, Naturwissenschaften zusammen	1 559	749	1 453	711	106	38	10	31
Mathematik, Naturwissenschaften allgemein	22	21	22	21	-	-	-	-
Mathematik	191	122	179	116	12	6	-	3
Informatik	223	50	201	47	22	3	-	-
Physik, Astronomie	176	43	150	32	26	11	1	6
Chemie	201	99	181	92	20	7	2	5
Biologie	241	158	233	153	8	5	2	5
Geowissenschaften (ohne Geographie)	91	44	82	41	9	3	3	9
Geographie	414	212	405	209	9	3	2	3
Agrar-, Forst- und Ernährungswissenschaften zusammen	121	101	117	98	4	3	2	2
Ernährungs- und Haushaltswissenschaften	121	101	117	98	4	3	2	2

**Noch: 1.3. Studierende und Studienanfänger im 1. Studiengang im Land Brandenburg im Sommersemester 1998 nach Fächergruppen und Studienbereichen und Hochschulen**

Fächergruppe des 1. Studienfaches  Studienbereich	Studierende		davon				Studienanfänger und zwar im	
			Deutsche		Ausländer		1. Hochschulsemester	1. Fachsemester
	zusammen	weiblich	zusammen	weiblich	zusammen	weiblich		

Noch: Universität Potsdam

Ingenieurwissenschaften zusammen	188	103	183	102	5	1	4	7
Ingenieurwesen allgemein	173	97	168	96	5	1	4	7
Maschinenbau/Verfahrenstechnik	14	5	14	5	-	-	-	-
Elektrotechnik	1	1	1	1	-	-	-	-
Kunst, Kunstwissenschaft zusammen	543	418	533	411	10	7	9	21
Kunst, Kunstwissenschaft allgemein	161	145	160	144	1	1	3	10
Darstellende Kunst, Film und Fernsehen, Theaterwissenschaft	85	71	85	71	-	-	-	-
Musik, Musikwissenschaft	297	202	288	196	9	6	6	11
<b>Fächergruppen zusammen</b>	<b>10 691</b>	<b>6 477</b>	<b>10 118</b>	<b>6 196</b>	<b>573</b>	<b>281</b>	<b>346</b>	<b>914</b>

Europa-Universität Viadrina Frankfurt (Oder)

Sprach- und Kulturwissenschaften zusammen	693	496	416	295	277	201	54	111
Sprach- und Kulturwissenschaften allgemein	693	496	416	295	277	201	54	111
Rechts-, Wirtschafts- und Sozialwissenschaften zusammen	1 982	1 042	1 150	631	832	411	16	30
Rechtswissenschaft	1 136	651	720	435	416	216	7	13
Wirtschaftswissenschaften	846	391	430	196	416	195	9	17
<b>Fächergruppen zusammen</b>	<b>2 675</b>	<b>1 538</b>	<b>1 566</b>	<b>926</b>	<b>1 109</b>	<b>612</b>	<b>70</b>	<b>141</b>

Brandenburgische Technische Universität Cottbus

Rechts-, Wirtschafts- und Sozialwissenschaften zusammen	543	150	504	138	39	12	6	1
Wirtschaftswissenschaften	5	1	5	1	-	-	-	-
Wirtschaftsingenieurwesen	538	149	499	137	39	12	6	1
Mathematik, Naturwissenschaften zusammen	195	32	176	24	19	8	-	1
Mathematik	26	6	21	5	5	1	-	1
Informatik	141	20	133	16	8	4	-	-
Physik, Astronomie	28	6	22	3	6	3	-	-
Ingenieurwissenschaften zusammen	2 265	787	2 159	757	106	30	29	5
Maschinenbau/Verfahrenstechnik	62	2	49	2	13	-	3	1
Elektrotechnik	147	6	132	5	15	1	1	1
Architektur, Innenarchitektur	585	240	551	222	34	18	-	2
Raumplanung	230	138	228	138	2	-	-	-
Bauingenieurwesen	646	165	627	162	19	3	23	-
Umweltwissenschaften	595	236	572	228	23	8	2	1
<b>Fächergruppen zusammen</b>	<b>3 003</b>	<b>969</b>	<b>2 839</b>	<b>919</b>	<b>164</b>	<b>50</b>	<b>35</b>	<b>7</b>

**Noch: 1.3. Studierende und Studienanfänger im 1. Studiengang im Land Brandenburg im Sommersemester 1998 nach Fächergruppen und Studienbereichen und Hochschulen**

Fächergruppe des 1. Studienfaches  Studienbereich	Studierende		davon				Studienanfänger und zwar im	
			Deutsche		Ausländer		1. Hochschulsemester	1. Fachsemester
	zusammen	weiblich	zusammen	weiblich	zusammen	weiblich		

Hochschule für Film und Fernsehen Potsdam-Babelsberg

Sprach- und Kulturwissenschaften zusammen	38	22	36	20	2	2	1	1
Bibliothekswissenschaft, Dokumentation, Publizistik	38	22	36	20	2	2	1	1
Kunst, Kunstwissenschaft zusammen	492	198	458	185	34	13	4	9
Darstellende Kunst, Film und Fernsehen, Theaterwissenschaft	492	198	458	185	34	13	4	9
<b>Fächergruppen zusammen</b>	<b>530</b>	<b>220</b>	<b>494</b>	<b>205</b>	<b>36</b>	<b>15</b>	<b>5</b>	<b>10</b>

Fachhochschule Brandenburg

Rechts-, Wirtschafts- und Sozialwissenschaften zusammen	405	227	402	226	3	1	-	-
Wirtschaftswissenschaften	405	227	402	226	3	1	-	-
Mathematik, Naturwissenschaften zusammen	383	76	376	76	7	-	-	-
Informatik	383	76	376	76	7	-	-	-
Ingenieurwissenschaften zusammen	219	15	212	11	7	4	-	-
Ingenieurwesen allgemein	10	4	6	1	4	3	-	-
Maschinenbau/Verfahrenstechnik	108	6	107	5	1	1	-	-
Elektrotechnik	101	5	99	5	2	-	-	-
<b>Fächergruppen zusammen</b>	<b>1 007</b>	<b>318</b>	<b>990</b>	<b>313</b>	<b>17</b>	<b>5</b>	<b>-</b>	<b>-</b>

Fachhochschule Eberswalde

Rechts-, Wirtschafts- und Sozialwissenschaften zusammen	234	141	234	141	-	-	-	-
Wirtschaftswissenschaften	234	141	234	141	-	-	-	-
Agrar-, Forst- und Ernährungswissenschaften zusammen	502	162	501	161	1	1	-	-
Landespflege, Umweltgestaltung	204	105	203	104	1	1	-	-
Forstwissenschaft, Holzwirtschaft	298	57	298	57	-	-	-	-
Ingenieurwissenschaften zusammen	147	27	145	25	2	2	4	2
Maschinenbau/Verfahrenstechnik	147	27	145	25	2	2	4	2
<b>Fächergruppen zusammen</b>	<b>883</b>	<b>330</b>	<b>880</b>	<b>327</b>	<b>3</b>	<b>3</b>	<b>4</b>	<b>2</b>

**Noch: 1.3. Studierende und Studienanfänger im 1. Studiengang im Land Brandenburg im Sommersemester 1998 nach Fächergruppen und Studienbereichen und Hochschulen**

Fächergruppe des 1. Studienfaches  Studienbereich	Studierende		davon				Studienanfänger und zwar im	
			Deutsche		Ausländer		1. Hochschulsemester	1. Fachsemester
	zusammen	weiblich	zusammen	weiblich	zusammen	weiblich		

Fachhochschule Lausitz Standort Cottbus

Rechts-, Wirtschafts- und Sozialwissenschaften zusammen	384	318	384	318	-	-	-	-
Sozialwesen	384	318	384	318	-	-	-	-
Ingenieurwissenschaften zusammen	626	168	614	168	12	-	-	-
Maschinenbau/Verfahrenstechnik	105	21	96	21	9	-	-	-
Architektur, Innenarchitektur	110	61	109	61	1	-	-	-
Bauingenieurwesen	411	86	409	86	2	-	-	-
Kunst, Kunstwissenschaft zusammen	38	23	37	23	1	-	-	-
Musik, Musikwissenschaft	38	23	37	23	1	-	-	-
<b>Fächergruppen zusammen</b>	<b>1 048</b>	<b>509</b>	<b>1 035</b>	<b>509</b>	<b>13</b>	<b>-</b>	<b>-</b>	<b>-</b>

Fachhochschule Lausitz Standort Senftenberg

Rechts-, Wirtschafts- und Sozialwissenschaften zusammen	492	274	490	274	2	-	-	-
Wirtschaftswissenschaften	415	254	413	254	2	-	-	-
Wirtschaftsingenieurwesen	77	20	77	20	-	-	-	-
Mathematik, Naturwissenschaften zusammen	185	57	183	56	2	1	-	-
Informatik	185	57	183	56	2	1	-	-
Ingenieurwissenschaften zusammen	228	60	227	60	1	-	-	-
Maschinenbau/Verfahrenstechnik	144	58	144	58	-	-	-	-
Elektrotechnik	84	2	83	2	1	-	-	-
<b>Fächergruppen zusammen</b>	<b>905</b>	<b>391</b>	<b>900</b>	<b>390</b>	<b>5</b>	<b>1</b>	<b>-</b>	<b>-</b>

Fachhochschule Potsdam

Sprach- und Kulturwissenschaften zusammen	184	104	177	102	7	2	-	-
Sprach- und Kulturwissenschaften allgemein	75	46	71	44	4	2	-	-
Bibliothekswissenschaft, Dokumentation, Publizistik	109	58	106	58	3	-	-	-
Rechts-, Wirtschafts- und Sozialwissenschaften zusammen	489	373	478	364	11	9	24	30
Sozialwesen	437	335	426	326	11	9	24	30
Verwaltungswissenschaft	52	38	52	38	-	-	-	-
Ingenieurwissenschaften zusammen	404	152	391	143	13	9	1	-
Architektur, Innenarchitektur	229	119	217	111	12	8	1	-
Bauingenieurwesen	175	33	174	32	1	1	-	-

**Noch: 1.3. Studierende und Studienanfänger im 1. Studiengang im Land Brandenburg im Sommersemester 1998 nach Fächergruppen und Studienbereichen und Hochschulen**

Fächergruppe des 1. Studienfaches Studienbereich	Studierende		davon				Studienanfänger und zwar im	
			Deutsche		Ausländer		1. Hochschulsemester	1. Fachsemester
	zusammen	weiblich	zusammen	weiblich	zusammen	weiblich		

Noch: Fachhochschule Potsdam

Kunst, Kunstwissenschaft zusammen	318	192	304	183	14	9	1	-
Kunst, Kunstwissenschaft allgemein	73	50	72	49	1	1	-	-
Gestaltung	245	142	232	134	13	8	1	-
<b>Fächergruppen zusammen</b>	<b>1 395</b>	<b>821</b>	<b>1 350</b>	<b>792</b>	<b>45</b>	<b>29</b>	<b>26</b>	<b>30</b>

Technische Fachhochschule Wildau

Rechts-, Wirtschafts- und Sozialwissenschaften zusammen	950	432	941	429	9	3	1	-
Verwaltungswissenschaft	63	48	63	48	-	-	-	-
Wirtschaftswissenschaften	528	334	522	332	6	2	-	-
Wirtschaftsingenieurwesen	359	50	356	49	3	1	1	-
Mathematik, Naturwissenschaften zusammen	80	17	79	16	1	1	-	-
Informatik	80	17	79	16	1	1	-	-
Ingenieurwissenschaften zusammen	146	6	141	6	5	-	-	-
Maschinenbau/ Verfahrenstechnik	146	6	141	6	5	-	-	-
<b>Fächergruppen zusammen</b>	<b>1 176</b>	<b>455</b>	<b>1 161</b>	<b>451</b>	<b>15</b>	<b>4</b>	<b>1</b>	<b>-</b>

Fachhochschule für öffentliche Verwaltung Brandenburg in Bernau

Rechts-, Wirtschafts- und Sozialwissenschaften zusammen	630	334	621	331	9	3	-	-
Verwaltungswissenschaft	580	296	571	293	9	3	-	-
Wirtschaftswissenschaften	50	38	50	38	-	-	-	-
<b>Fächergruppen zusammen</b>	<b>630</b>	<b>334</b>	<b>621</b>	<b>331</b>	<b>9</b>	<b>3</b>	<b>-</b>	<b>-</b>

Fachhochschule für Finanzen Brandenburg in Königs Wusterhausen

Rechts-, Wirtschafts- und Sozialwissenschaften zusammen	180	132	180	132	-	-	-	-
Verwaltungswissenschaft	180	132	180	132	-	-	-	-
<b>Fächergruppen zusammen</b>	<b>180</b>	<b>132</b>	<b>180</b>	<b>132</b>	<b>-</b>	<b>-</b>	<b>-</b>	<b>-</b>



**Noch: 1.3. Studierende und Studienanfänger im 1. Studiengang im Land Brandenburg im Sommersemester 1998 nach Fächergruppen und Studienbereichen und Hochschulen**

Fächergruppe des 1. Studienfaches  Studienbereich	Studierende		davon				Studienanfänger und zwar im	
			Deutsche		Ausländer		1. Hochschulsemester	1. Fachsemester
	zusammen	weiblich	zusammen	weiblich	zusammen	weiblich		
Hochschulen insgesamt								
Sprach- und Kulturwissenschaften zusammen	4 744	3 587	4 217	3 226	527	361	237	547
Sprach- und Kulturwissenschaften allgemein	1 187	884	906	681	281	203	54	111
Philosophie	19	7	18	6	1	1	-	-
Geschichte	319	126	293	113	26	13	17	58
Bibliothekswissenschaft, Dokumentation, Publizistik	147	80	142	78	5	2	1	1
Allgemeine und vergleichende Literatur- und Sprachwissenschaft	177	151	170	148	7	3	-	-
Altphilologie (Klassische Philologie), Neugriechisch	49	38	49	38	-	-	-	4
Germanistik (Deutsch, germanische Sprachen ohne Anglistik)	659	524	532	430	127	94	62	103
Anglistik, Amerikanistik	697	572	668	558	29	14	67	162
Romanistik	301	251	284	240	17	11	9	29
Slawistik, Baltistik, Finno-Ugristik	100	70	87	61	13	9	11	26
Außereuropäische Sprach- und Kulturwissenschaften	79	56	73	51	6	5	1	10
Psychologie	317	248	311	245	6	3	-	2
Erziehungswissenschaften	390	313	381	310	9	3	15	41
Sonderpädagogik	303	267	303	267	-	-	-	-
Sport zusammen	552	294	538	290	14	4	-	3
Sport, Sportwissenschaft	552	294	538	290	14	4	-	3
Rechts-, Wirtschafts- und Sozialwissenschaften zusammen	10 188	5 270	9 090	4 759	1 098	511	186	476
Wirtschafts- und Gesellschaftslehre allgemein	2	1	2	1	-	-	-	-
Politikwissenschaften	698	295	650	283	48	12	18	119
Sozialwissenschaften	325	180	307	175	18	5	29	97
Sozialwesen	821	653	810	644	11	9	24	30
Rechtswissenschaft	3 114	1 619	2 642	1 376	472	243	80	135
Verwaltungswissenschaft	1 111	623	1 093	618	18	5	14	65
Wirtschaftswissenschaften	3 143	1 680	2 654	1 456	489	224	14	29
Wirtschaftsingenieurwesen	974	219	932	206	42	13	7	1
Mathematik, Naturwissenschaften zusammen	2 402	931	2 267	883	135	48	10	32
Mathematik, Naturwissenschaften allgemein	22	21	22	21	-	-	-	-
Mathematik	217	128	200	121	17	7	-	4
Informatik	1 012	220	972	211	40	9	-	-
Physik, Astronomie	204	49	172	35	32	14	1	6
Chemie	201	99	181	92	20	7	2	5
Biologie	241	158	233	153	8	5	2	5
Geowissenschaften (ohne Geographie)	91	44	82	41	9	3	3	9
Geographie	414	212	405	209	9	3	2	3

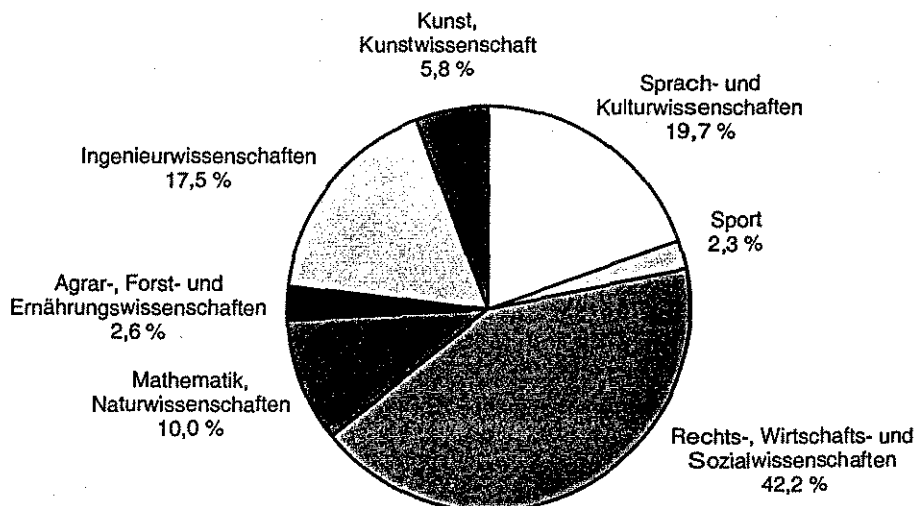
**Noch: 1.3. Studierende und Studienanfänger im 1. Studiengang im Land Brandenburg im Sommersemester 1998 nach Fächergruppen und Studienbereichen und Hochschulen**

Fächergruppe des 1. Studienfaches  Studienbereich	Studierende		davon				Studienanfänger und zwar im	
			Deutsche		Ausländer		1. Hochschulsemester	1. Fachsemester
	zusammen	weiblich	zusammen	weiblich	zusammen	weiblich		

Noch: Hochschulen insgesamt

Agrar-, Forst- und Ernährungswissenschaften zusammen	623	263	618	259	5	4	2	2
Landespflege, Umweltgestaltung	204	105	203	104	1	1	-	-
Forstwissenschaft, Holzwirtschaft	298	57	298	57	-	-	-	-
Ernährungs- und Haushaltswissenschaften	121	101	117	98	4	3	2	2
Ingenieurwissenschaften zusammen	4 223	1 318	4 072	1 272	151	46	38	14
Ingenieurwesen allgemein	183	101	174	97	9	4	4	7
Maschinenbau/Verfahrenstechnik	726	125	696	122	30	3	7	3
Elektrotechnik	333	14	315	13	18	1	1	1
Architektur, Innenarchitektur	924	420	877	394	47	26	1	2
Raumplanung	230	138	228	138	2	-	-	-
Bauingenieurwesen	1 232	284	1 210	280	22	4	23	-
Umweltwissenschaften	595	236	572	228	23	8	2	1
Kunst, Kunstwissenschaft zusammen	1 391	831	1 332	802	59	29	14	30
Kunst, Kunstwissenschaft allgemein	234	195	232	193	2	2	3	10
Gestaltung	245	142	232	134	13	8	1	-
Darstellende Kunst, Film und Fernsehen, Theaterwissenschaft	577	269	543	256	34	13	4	9
Musik, Musikwissenschaft	335	225	325	219	10	6	6	11
<b>Fächergruppen insgesamt</b>	<b>24 123</b>	<b>12 494</b>	<b>22 134</b>	<b>11 491</b>	<b>1 989</b>	<b>1 003</b>	<b>487</b>	<b>1 104</b>

**Anteil der Studierenden im 1. Studiengang im Land Brandenburg im Sommersemester 1998 nach Fächergruppen, Hochschulen insgesamt**



1.4. Studierende im 1. Studiengang im Land Brandenburg im Sommersemester 1998 nach Fächergruppen sowie Fach- und Hochschulseestern nach Hochschulen

Fächergruppe des 1. Studienfaches (F = Fachsemester, H = Hochschulsester)		Studie- rende	davon im ... Semester							
			1. oder 2.	3. oder 4.	5. oder 6.	7. oder 8.	9. oder 10.	11. oder 12.	13. oder 14.	15. oder höheren
Universität Potsdam										
Sprach- und Kulturwissenschaften	F z	3 829	1 631	1 229	374	252	173	103	35	32
	w	2 965	1 273	1 006	283	185	124	60	22	12
	H z	3 829	739	562	355	280	465	549	322	557
	w	2 965	581	461	287	213	380	445	238	360
Sport	F z	552	187	124	87	52	48	43	9	2
	w	294	104	79	46	19	20	23	2	1
	H z	552	109	97	70	65	54	54	32	71
	w	294	62	65	40	30	30	28	15	24
Rechts-, Wirtschafts- und Sozial- wissenschaften	F z	3 899	1 215	998	535	417	373	173	108	80
	w	1 847	603	503	284	167	154	70	40	26
	H z	3 899	747	669	425	370	410	367	320	591
	w	1 847	391	339	248	153	195	156	154	211
Mathematik, Naturwissenschaften	F z	1 559	524	342	246	148	137	102	33	27
	w	749	285	175	105	63	63	36	9	13
	H z	1 559	301	212	135	104	170	191	126	320
	w	749	178	108	71	49	87	91	55	110
Agrar-, Forst- und Ernährungs- wissenschaften	F z	121	25	24	27	16	19	10	-	-
	w	101	22	19	21	14	17	8	-	-
	H z	121	19	19	21	12	19	8	5	18
	w	101	17	19	17	11	18	6	5	8
Ingenieurwissenschaften	F z	188	111	39	27	1	2	3	1	4
	w	103	64	21	16	-	1	1	-	-
	H z	188	28	11	18	8	43	25	22	33
	w	103	19	4	11	5	23	16	13	12
Kunst, Kunstwissenschaft	F z	543	214	156	74	37	29	18	10	5
	w	418	172	125	54	26	19	15	5	2
	H z	543	80	73	61	40	76	95	56	62
	w	418	66	58	46	32	59	77	42	38
Fächergruppen zusammen	F z	10 691	3 907	2 912	1 370	923	781	452	196	150
	w	6 477	2 523	1 928	809	474	398	213	78	54
	H z	10 691	2 023	1 643	1 085	879	1 237	1 289	883	1 652
	w	6 477	1 314	1 054	720	493	792	819	522	763

**Noch: 1.4. Studierende im 1. Studiengang im Land Brandenburg im Sommersemester 1998 nach Fächergruppen sowie Fach- und Hochschulse mestern nach Hochschulen**

Fächergruppe des 1. Studienfaches (F = Fachsemester, H = Hochschulse mester)		Studie- rende	davon im ... Semester							
			1. oder 2.	3. oder 4.	5. oder 6.	7. oder 8.	9. oder 10.	11. oder 12.	13. oder 14.	15. oder höheren
<b>Europa-Universität Viadrina Frankfurt (Oder)</b>										
Sprach- und Kulturwissenschaften	F z	693	308	154	95	61	68	5	2	-
	w	496	229	104	66	42	52	3	-	-
	H z	693	226	118	84	63	71	52	27	52
	w	496	182	80	62	46	54	33	14	25
Rechts-, Wirtschafts- und Sozial- wissenschaften	F z	1 982	564	417	313	255	285	145	-	3
	w	1 042	311	227	181	103	147	72	-	1
	H z	1 982	521	389	296	239	297	180	21	39
	w	1 042	290	217	179	95	150	89	7	15
<b>Fächergruppen zusammen</b>	F z	2 675	872	571	408	316	353	150	2	3
	w	1 538	540	331	247	145	199	75	-	1
	H z	2 675	747	507	380	302	368	232	48	91
	w	1 538	472	297	241	141	204	122	21	40
<b>Brandenburgische Technische Universität Cottbus</b>										
Rechts-, Wirtschafts- und Sozial- wissenschaften	F z	543	149	81	74	58	74	71	16	20
	w	150	48	18	27	9	18	20	5	5
	H z	543	117	77	47	55	68	89	29	61
	w	150	35	19	19	9	25	24	7	12
Mathematik, Naturwissenschaften	F z	195	73	36	26	18	29	13	-	-
	w	32	16	6	6	-	3	1	-	-
	H z	195	61	27	13	13	25	14	14	28
	w	32	15	2	2	-	3	-	2	8
Ingenieurwissenschaften	F z	2 265	546	488	430	293	242	154	64	48
	w	787	198	197	161	83	68	50	22	8
	H z	2 265	520	473	318	261	245	196	93	159
	w	787	184	186	137	67	75	63	24	51
<b>Fächergruppen zusammen</b>	F z	3 003	768	605	530	369	345	238	80	68
	w	969	262	221	194	92	89	71	27	13
	H z	3 003	698	577	378	329	338	299	136	248
	w	969	234	207	158	76	103	87	33	71

**Noch: 1.4. Studierende im 1. Studiengang im Land Brandenburg im Sommersemester 1998 nach Fächergruppen sowie Fach- und Hochschulsesemestern nach Hochschulen**

Fächergruppe des 1. Studienfaches (F = Fachsemester, H = Hochschulsemester)		Studierende	davon im ... Semester							
			1. oder 2.	3. oder 4.	5. oder 6.	7. oder 8.	9. oder 10.	11. oder 12.	13. oder 14.	15. oder höheren
<b>Hochschule für Film und Fernsehen Potsdam-Babelsberg</b>										
Sprach- und Kulturwissenschaften	F z	38	15	8	6	6	1	-	2	-
	w	22	11	5	1	5	-	-	-	-
	H z	38	2	3	3	3	3	2	5	17
	w	22	2	2	3	-	2	1	2	10
Kunst, Kunstwissenschaft	F z	492	90	79	78	66	68	58	41	12
	w	198	37	29	34	29	23	23	18	5
	H z	492	36	37	53	51	62	56	65	132
	w	198	17	12	22	17	22	24	23	61
darunter Fachhochschulstudiengänge	F z	165	26	25	26	20	25	24	17	2
	w	65	8	7	14	8	8	13	6	1
	H z	165	14	11	15	18	27	17	25	38
	w	65	5	3	8	6	9	6	10	18
Fächergruppen zusammen	F z	530	105	87	84	72	69	58	43	12
	w	220	48	34	35	34	23	23	18	5
	H z	530	38	40	56	54	65	58	70	149
	w	220	19	14	25	17	24	25	25	71
<b>Fachhochschule Brandenburg</b>										
Rechts-, Wirtschafts- und Sozialwissenschaften	F z	405	116	105	59	31	38	40	13	3
	w	227	69	63	32	7	18	25	10	3
	H z	405	98	116	76	50	32	24	5	4
	w	227	62	66	50	18	15	12	3	1
Mathematik, Naturwissenschaften	F z	383	167	109	42	36	25	4	-	-
	w	76	30	23	10	7	6	-	-	-
	H z	383	140	95	48	40	33	9	7	11
	w	76	25	21	12	6	7	1	-	4
Ingenieurwissenschaften	F z	219	50	46	28	56	24	7	5	3
	w	15	3	3	1	7	1	-	-	-
	H z	219	65	50	35	33	22	6	5	3
	w	15	8	4	1	-	1	-	1	-
Fächergruppen zusammen	F z	1 007	333	260	129	123	87	51	18	6
	w	318	102	89	43	21	25	25	10	3
	H z	1 007	303	261	159	123	87	39	17	18
	w	318	95	91	63	24	23	13	4	5

**Noch: 1.4. Studierende im 1. Studiengang im Land Brandenburg im Sommersemester 1998 nach Fächergruppen sowie Fach- und Hochschulsesemestern nach Hochschulen**

Fächergruppe des 1. Studienfaches (F = Fachsemester, H = Hochschulsemester)		Studie- rende	davon im ... Semester							
			1. oder 2.	3. oder 4.	5. oder 6.	7. oder 8.	9. oder 10.	11. oder 12.	13. oder 14.	15. oder höheren
Fachhochschule Eberswalde										
Rechts-, Wirtschafts- und Sozial- wissenschaften	F z	234	79	66	59	30	-	-	-	-
	w	141	34	46	43	18	-	-	-	-
	H z	234	70	63	66	23	4	4	3	1
	w	141	31	46	44	15	1	4	-	-
Agrar-, Forst- und Ernährungs- wissenschaften	F z	502	126	104	113	120	35	4	-	-
	w	162	52	34	33	34	8	1	-	-
	H z	502	104	109	95	112	51	14	10	7
	w	162	44	38	26	31	14	5	4	-
Ingenieurwissenschaften	F z	147	66	39	19	17	6	-	-	-
	w	27	12	8	4	3	-	-	-	-
	H z	147	47	34	16	20	19	9	1	1
	w	27	11	8	2	4	1	1	-	-
Fächergruppen zusammen	F z	883	271	209	191	167	41	4	-	-
	w	330	98	88	80	55	8	1	-	-
	H z	883	221	206	177	155	74	27	14	9
	w	330	86	92	72	50	16	10	4	-
Fachhochschule Lausitz Standort Cottbus										
Rechts-, Wirtschafts- und Sozial- wissenschaften	F z	384	113	98	100	67	4	2	-	-
	w	318	95	85	80	53	4	1	-	-
	H z	384	99	87	105	73	13	4	3	-
	w	318	85	77	85	55	12	3	1	-
Ingenieurwissenschaften	F z	626	153	180	123	117	48	1	4	-
	w	168	46	42	41	27	10	-	2	-
	H z	626	124	148	113	123	74	16	18	10
	w	168	37	28	51	34	14	1	1	2
Kunst, Kunstwissenschaft	F z	38	17	12	8	1	-	-	-	-
	w	23	9	9	5	-	-	-	-	-
	H z	38	16	11	5	2	1	1	2	-
	w	23	8	8	3	2	-	1	1	-
Fächergruppen zusammen	F z	1 048	283	290	231	185	52	3	4	-
	w	509	150	136	126	80	14	1	2	-
	H z	1 048	239	246	223	198	88	21	23	10
	w	509	130	113	139	91	26	5	3	2

**Noch: 1.4. Studierende im 1. Studiengang im Land Brandenburg im Sommersemester 1998 nach Fächergruppen sowie Fach- und Hochschulsemestern nach Hochschulen**

Fächergruppe des 1. Studienfaches (F = Fachsemester, H = Hochschulsemester)		Studierende	davon im ... Semester							
			1. oder 2.	3. oder 4.	5. oder 6.	7. oder 8.	9. oder 10.	11. oder 12.	13. oder 14.	15. oder höheren
<b>Fachhochschule Lausitz Standort Senftenberg</b>										
Rechts-, Wirtschafts- und Sozialwissenschaften	F z	492	148	121	81	81	35	24	1	1
	w	274	67	61	49	48	27	20	1	1
	H z	492	112	136	100	76	43	18	5	2
	w	274	53	81	68	43	20	8	-	1
Mathematik, Naturwissenschaften	F z	185	79	61	22	14	1	1	3	4
	w	57	27	18	12	-	-	-	-	-
	H z	185	62	47	33	22	14	4	2	1
	w	57	19	17	12	1	6	1	1	-
Ingenieurwissenschaften	F z	228	97	70	32	23	4	-	1	1
	w	60	33	16	8	3	-	-	-	-
	H z	228	87	67	33	25	8	6	1	1
	w	60	32	13	11	3	-	1	-	-
Fächergruppen zusammen	F z	905	324	252	135	118	40	25	5	6
	w	391	127	95	69	51	27	20	1	1
	H z	905	261	250	166	123	65	28	8	4
	w	391	104	111	91	47	26	10	1	1
<b>Fachhochschule Potsdam</b>										
Sprach- und Kulturwissenschaften	F z	184	66	51	45	21	1	-	-	-
	w	104	37	29	27	11	-	-	-	-
	H z	184	39	48	46	22	12	4	3	10
	w	104	21	29	27	12	7	2	1	5
Rechts-, Wirtschafts- und Sozialwissenschaften	F z	489	139	133	91	76	34	10	4	2
	w	373	100	106	70	58	28	7	2	2
	H z	489	112	127	106	60	31	16	21	16
	w	373	83	101	81	44	24	11	16	13
Ingenieurwissenschaften	F z	404	96	85	88	76	49	10	-	-
	w	152	32	39	36	27	17	1	-	-
	H z	404	81	73	73	70	52	33	8	14
	w	152	27	33	30	23	20	13	2	4
Kunst, Kunstwissenschaft	F z	318	73	71	65	48	41	18	2	-
	w	192	45	47	40	24	26	8	2	-
	H z	318	56	49	67	44	51	23	10	18
	w	192	36	32	46	25	24	16	2	11
Fächergruppen zusammen	F z	1 395	374	340	289	221	125	38	6	2
	w	821	214	221	173	120	71	16	4	2
	H z	1 395	288	297	292	196	146	76	42	58
	w	821	167	195	184	104	75	42	21	33

**Noch: 1.4. Studierende im 1. Studiengang im Land Brandenburg im Sommersemester 1998 nach Fächergruppen sowie Fach- und Hochschulsesemestern nach Hochschulen**

Fächergruppe des 1. Studienfaches (F = Fachsemester, H = Hochschulsemester)		Studierende	davon im ... Semester							
			1. oder 2.	3. oder 4.	5. oder 6.	7. oder 8.	9. oder 10.	11. oder 12.	13. oder 14.	15. oder höheren
<b>Technische Fachhochschule Wildau</b>										
Rechts-, Wirtschafts- und Sozialwissenschaften	F z	950	370	191	87	104	139	33	25	1
	w	432	188	101	46	45	35	10	7	-
H z	H z	950	364	222	120	83	62	41	29	29
	w	432	201	115	60	25	12	13	2	4
Mathematik, Naturwissenschaften	F z	80	29	16	15	14	6	-	-	-
	w	17	5	5	4	1	2	-	-	-
H z	H z	80	25	15	16	14	8	1	1	-
	w	17	4	4	5	2	2	-	-	-
Ingenieurwissenschaften	F z	146	44	39	23	26	9	3	-	2
	w	6	1	3	-	2	-	-	-	-
H z	H z	146	38	35	25	26	9	7	2	4
	w	6	-	3	-	3	-	-	-	-
Fächergruppen zusammen	F z	1 176	443	246	125	144	154	36	25	3
	w	455	194	109	50	48	37	10	7	-
H z	H z	1 176	427	272	161	123	79	49	32	33
	w	455	205	122	65	30	14	13	2	4
<b>Fachhochschule für öffentliche Verwaltung Brandenburg in Barnau</b>										
Rechts-, Wirtschafts- und Sozialwissenschaften	F z	630	159	169	286	16	-	-	-	-
	w	334	76	78	176	4	-	-	-	-
H z	H z	630	158	164	267	24	5	2	6	4
	w	334	76	75	167	10	2	-	1	3
Fächergruppen zusammen	F z	630	159	169	286	16	-	-	-	-
	w	334	76	78	176	4	-	-	-	-
H z	H z	630	158	164	267	24	5	2	6	4
	w	334	76	75	167	10	2	-	1	3
<b>Fachhochschule für Finanzen Brandenburg in Königs Wusterhausen</b>										
Rechts-, Wirtschafts- und Sozialwissenschaften	F z	180	18	46	113	3	-	-	-	-
	w	132	8	29	94	1	-	-	-	-
H z	H z	180	16	39	105	5	1	4	2	8
	w	132	7	27	90	1	1	1	-	5
Fächergruppen zusammen	F z	180	18	46	113	3	-	-	-	-
	w	132	8	29	94	1	-	-	-	-
H z	H z	180	16	39	105	5	1	4	2	8
	w	132	7	27	90	1	1	1	-	5



**Noch: 1.4. Studierende im 1. Studiengang im Land Brandenburg im Sommersemester 1998 nach Fächergruppen sowie Fach- und Hochschulsesemestern nach Hochschulen**

Fächergruppe des 1. Studienfaches (F = Fachsemester, H = Hochschulsemester)		Studie- rende	davon im ... Semester							
			1. oder 2.	3. oder 4.	5. oder 6.	7. oder 8.	9. oder 10.	11. oder 12.	13. oder 14.	15. oder höheren
Hochschulen insgesamt										
Sprach- und Kulturwissenschaften	F z	4 744	2 020	1 442	520	340	243	108	39	32
	w	3 587	1 550	1 144	377	243	176	63	22	12
	H z	4 744	1 006	731	488	368	551	607	357	636
	w	3 587	786	572	379	271	443	481	255	400
darunter Fachhochschul- studiengänge	F z	184	66	51	45	21	1	-	-	-
	w	104	37	29	27	11	-	-	-	-
	H z	184	39	48	46	22	12	4	3	10
	w	104	21	29	27	12	7	2	1	5
Sport	F z	552	187	124	87	52	48	43	9	2
	w	294	104	79	46	19	20	23	2	1
	H z	552	109	97	70	65	54	54	32	71
	w	294	62	65	40	30	30	28	15	24
Rechts-, Wirtschafts- und Sozial- wissenschaften	F z	10 188	3 070	2 425	1 798	1 138	982	498	167	110
	w	5 270	1 599	1 317	1 082	513	431	225	65	38
	H z	10 188	2 414	2 089	1 713	1 058	966	749	444	755
	w	5 270	1 314	1 163	1 091	468	457	321	191	265
darunter Fachhochschul- studiengänge	F z	3 764	1 142	929	876	408	250	109	43	7
	w	2 231	637	569	590	234	112	63	20	6
	H z	3 764	1 029	954	945	394	191	113	74	64
	w	2 231	598	588	645	211	87	52	23	27
Mathematik, Naturwissenschaften	F z	2 402	872	564	351	230	198	120	36	31
	w	931	363	227	137	71	74	37	9	13
	H z	2 402	589	396	245	193	250	219	150	360
	w	931	241	152	102	58	105	93	58	122
darunter Fachhochschul- studiengänge	F z	648	275	186	79	64	32	5	3	4
	w	150	62	46	26	8	8	-	-	-
	H z	648	227	157	97	76	55	14	10	12
	w	150	48	42	29	9	15	2	1	4
Agrar-, Forst- und Ernährungs- wissenschaften	F z	623	151	128	140	136	54	14	-	-
	w	263	74	53	54	48	25	9	-	-
	H z	623	123	128	116	124	70	22	15	25
	w	263	61	57	43	42	32	11	9	8
darunter Fachhochschul- studiengänge	F z	502	126	104	113	120	35	4	-	-
	w	162	52	34	33	34	8	1	-	-
	H z	502	104	109	95	112	51	14	10	7
	w	162	44	38	26	31	14	5	4	-

**Noch: 1.4. Studierende im 1. Studiengang im Land Brandenburg im Sommersemester 1998 nach Fächergruppen sowie Fach- und Hochschulsesemestern nach Hochschulen**

Fächergruppe des 1. Studienfaches (F = Fachsemester, H = Hochschulsemester)		Studie- rende	davon im ... Semester							
			1. oder 2.	3. oder 4.	5. oder 6.	7. oder 8.	9. oder 10.	11. oder 12.	13. oder 14.	15. oder höheren
Noch: Hochschulen insgesamt										
Ingenieurwissenschaften	F z	4 223	1 163	986	770	609	384	178	75	58
	w	1 318	389	329	267	152	97	52	24	8
	H z	4 223	990	891	631	566	472	298	150	225
	w	1 318	318	279	243	139	134	95	41	69
darunter Fachhochschul- studiengänge	F z	1 770	506	459	313	315	140	21	10	6
	w	428	127	111	90	69	28	1	2	-
	H z	1 770	442	407	295	297	184	77	35	33
	w	428	115	89	95	67	36	16	4	6
Kunst, Kunstwissenschaft	F z	1 391	394	318	225	152	138	94	53	17
	w	831	263	210	133	79	68	46	25	7
	H z	1 391	188	170	186	137	190	175	133	212
	w	831	127	110	117	76	105	118	68	110
darunter Fachhochschul- studiengänge	F z	521	116	108	99	69	66	42	19	2
	w	280	62	63	59	32	34	21	8	1
	H z	521	86	71	87	64	79	41	37	56
	w	280	49	43	57	33	33	23	13	29
Fächergruppen insgesamt	F z	24 123	7 857	5 987	3 891	2 657	2 047	1 055	379	250
	w	12 494	4 342	3 359	2 096	1 125	891	455	147	79
	H z	24 123	5 419	4 502	3 449	2 511	2 553	2 124	1 281	2 284
	w	12 494	2 909	2 398	2 015	1 084	1 306	1 147	637	998
darunter Fachhochschul- studiengänge	F z	7 389	2 231	1 837	1 525	997	524	181	75	19
	w	3 355	977	852	825	388	190	86	30	7
	H z	7 389	1 927	1 746	1 565	965	572	263	169	182
	w	3 355	875	829	879	363	192	100	46	71

**1.5. Belegungen der Studienfächer im 1. Studiengang im Land Brandenburg im Sommersemester 1998 nach Fächergruppen und Studienfächern, Hochschulen insgesamt**

Fächergruppe Studienfach	Belegungen zusammen	davon als			
		einziges	1.	2.	3.
		Studienfach			
Sprach- und Kulturwissenschaften zusammen	6 406	3 515	1 229	1 221	441
Interdisziplinäre Studien (Schwerpunkt Sprach- und Kulturwissenschaften)	694	693	-	-	1
Kulturarbeit	75	75	-	-	-
Lebengestaltung, Ethik, Religion	419	419	-	-	-
Philosophie	46	8	10	14	14
Religionswissenschaft	16	1	-	9	6
Geschichte	468	125	194	142	7
Alte Geschichte	7	-	-	3	4
Mittlere und neuere Geschichte	68	-	-	39	29
Audiovisuelle Medienwissenschaften	38	38	-	-	-
Bibliothekswissenschaft/-wesen	41	41	-	-	-
Dokumentationswissenschaft	68	68	-	-	-
Allgemeine Sprachwissenschaft/Indo- germanistik	47	41	2	3	1
Computerlinguistik	12	10	-	-	2
Patholinguistik (Klinische Linguistik)	124	124	-	-	-
Griechisch	8	-	-	6	2
Latein	66	43	6	11	6
Deutsch für Ausländer	13	13	-	-	-
Germanistik/Deutsch	1 067	239	407	346	75
Anglistik/Englisch	910	443	254	168	45
Französisch	295	173	42	66	14
Italienisch	55	11	7	22	15
Romanistik (Romanische Philologie, Einzelsprachen)	11	11	-	-	-
Spanisch	130	33	24	57	16
Polnisch	17	3	1	9	4
Russisch	32	3	13	14	2
Slawistik (Slawische Philologie)	106	33	41	27	5
Sorbisch	6	6	-	-	-
Tschechisch	3	-	-	3	-
Jüdische Studien	110	50	29	20	11
Psychologie	479	317	-	127	35
Berufspädagogik	166	166	-	-	-
Erziehungswissenschaft (Pädagogik)	245	85	121	23	16
Sachunterricht (einschl. Schulgarten)	174	17	1	34	122
Sonderpädagogik (einschl. Spezialisierungen)	390	226	77	78	9
Sport zusammen	636	423	129	51	33
Sportwissenschaft	636	423	129	51	33
Rechts-, Wirtschafts- und Sozial- wissenschaften zusammen	10 709	9 990	198	316	205
Lernbereich Gesellschaftslehre	3	-	2	-	1
Politikwissenschaften/Politologie	699	493	70	95	41
Politische Bildung	224	119	16	79	10
Sozialwissenschaft	2	2	-	-	-
Soziologie	412	244	79	59	30
Sozialwesen	821	821	-	-	-

**Noch: 1.5. Belegungen der Studienfächer im 1. Studiengang im Land Brandenburg im Sommersemester 1998 nach Fächergruppen und Studienfächern, Hochschulen insgesamt**

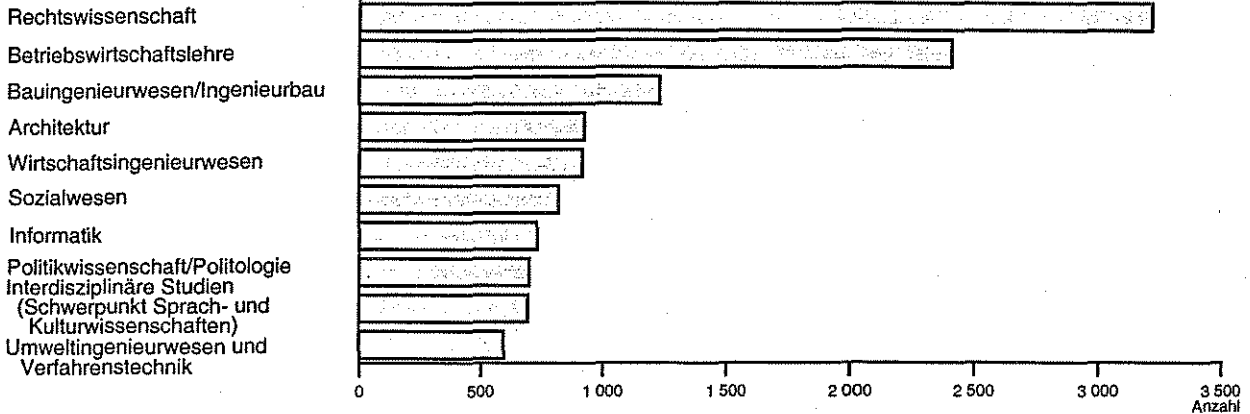
Fächergruppe Studienfach	Belegungen zusammen	davon als			
		einziges	1.	2.	3.
		Studienfach			
Noch: Rechts-, Wirtschafts- und Sozialwissenschaften					
Rechtswissenschaft	3 214	3 114	-	35	65
Allgemeine Verwaltung	39	39	-	-	-
Archiwesen	52	52	-	-	-
Kommunale Verwaltung	97	97	-	-	-
Polizei/Verfassungsschutz	437	437	-	-	-
Staatliche Verwaltung	7	7	-	-	-
Steuerrecht	180	180	-	-	-
Verwaltungswissenschaft/-wesen	236	236	-	-	-
Verwaltung und Recht	63	63	-	-	-
Betriebswirtschaftslehre	2 411	2 328	-	38	45
Internationale Betriebswirtschaft/Management	146	146	-	-	-
Verwaltungsbetriebswirtschaftslehre	50	50	-	-	-
Volkswirtschaftslehre	340	319	-	9	12
Volkswirtschaftslehre, sozialwissenschaftliche Richtung	34	34	-	-	-
Wirtschaftswissenschaften	102	69	31	1	1
Wirtschaft und Recht	166	166	-	-	-
Wirtschaftsingenieurwesen	917	917	-	-	-
Logistik	57	57	-	-	-
Mathematik, Naturwissenschaften zusammen					
	2 800	2 190	212	324	74
Lernbereich Naturwissenschaften/					
Sachunterricht	3	-	2	-	1
Umweltbildung	19	19	-	-	-
Umweltwissenschaft	7	1	-	-	6
Mathematik	376	166	51	116	43
Informatik	841	800	6	23	12
Wirtschaftsinformatik	206	206	-	-	-
Physik	223	190	14	17	2
Biochemie	114	114	-	-	-
Chemie	105	80	7	16	2
Biologie	301	176	65	59	1
Geowissenschaften (Grundstudium)	21	21	-	-	-
Geologie/Paläontologie	41	41	-	-	-
Geophysik	21	21	-	-	-
Mineralogie	8	8	-	-	-
Geographie/Erdkunde	241	115	36	85	5
Geoökologie/Biogeographie	208	208	-	-	-
Wirtschafts-/Sozialgeographie	65	24	31	8	2
Agrar-, Forst- und Ernährungswissenschaften zusammen					
	623	623	-	-	-
Landschaftsnutzung und Naturschutz	204	204	-	-	-
Forstwissenschaft, -wirtschaft	298	298	-	-	-
Ernährungswissenschaft	121	121	-	-	-

**Noch: 1.5. Belegungen der Studienfächer im 1. Studiengang im Land Brandenburg im Sommersemester 1998 nach Fächergruppen und Studienfächern, Hochschulen insgesamt**

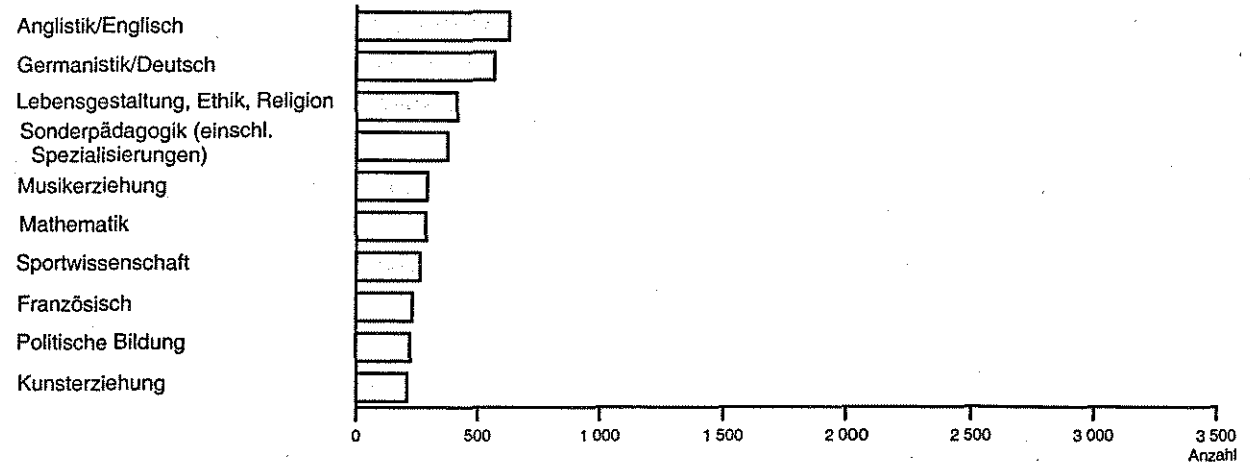
Fächergruppe Studienfach	Belegungen zusammen	davon als			
		einziges	1.	2.	3.
		Studienfach			
Ingenieurwissenschaften zusammen	4 265	4 197	26	28	14
Arbeitslehre	177	134	15	17	11
Arbeitswissenschaft/Technik	18	1	6	8	3
Technik/Technologie	20	15	2	3	-
Chemie-Ingenieurwesen/Chemietechnik	46	46	-	-	-
Holz-/Fasertechnik	147	147	-	-	-
Technologie- und Innovationsmanagement	10	10	-	-	-
Kunststofftechnik	10	10	-	-	-
Maschinenbau/-wesen	247	247	-	-	-
Metalltechnik	14	12	2	-	-
Physikalische Technik	86	86	-	-	-
Verfahrenstechnik	71	71	-	-	-
Versorgungstechnik	105	105	-	-	-
Elektrische Energietechnik	19	19	-	-	-
Elektrotechnik/Elektronik	314	313	1	-	-
Architektur	924	924	-	-	-
Stadt- und Regionalplanung	230	230	-	-	-
Bauingenieurwesen/Ingenieurbau	1 232	1 232	-	-	-
Umweltingenieurwesen und Verfahrenstechnik	595	595	-	-	-
Kunst, Kunstwissenschaft zusammen	1 514	1 156	235	89	34
Kunsterziehung	209	90	71	31	17
Restaurierungskunde	73	73	-	-	-
Graphikdesign/Kommunikationsgestaltung	182	182	-	-	-
Industriedesign/Produktgestaltung	63	63	-	-	-
Animation	63	63	-	-	-
Darstellendes Spiel	85	85	-	-	-
Dramaturgie	41	41	-	-	-
Kamera	58	58	-	-	-
Produktion (Film und Fernsehen)	84	84	-	-	-
Regie	59	59	-	-	-
Schauspiel	36	36	-	-	-
Schnitt	57	57	-	-	-
Szenografie	39	39	-	-	-
Ton	55	55	-	-	-
Musikerziehung	309	70	164	58	17
Musikpädagogik	95	95	-	-	-
Musikwissenschaft/-geschichte	6	6	-	-	-
<b>Fächergruppen insgesamt</b>	<b>26 953</b>	<b>22 094</b>	<b>2 029</b>	<b>2 029</b>	<b>801</b>

**Die zehn am stärksten belegten Studienfächer im 1. Studiengang im Land Brandenburg im Sommersemester 1998, Hochschulen insgesamt**

**Ohne Lehramt**

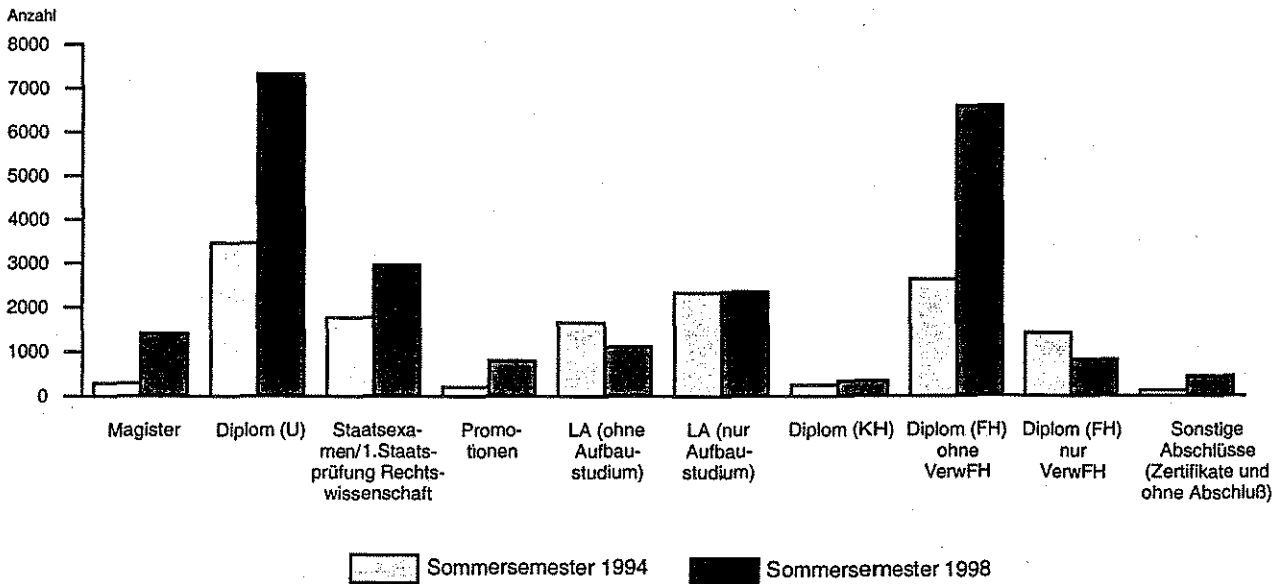


**Nur Lehramt (einschl. Aufbaustudium)**



LDS Brandenburg 430/98

**Studierende im 1. Studiengang im Land Brandenburg in den Sommersemestern 1994 und 1998 nach angestrebten Abschlußarten**



LDS Brandenburg 431/98

1.6. Ausländische Studierende im Land Brandenburg im Sommersemester 1998 nach ausgewählten Staatsangehörigkeiten und ausgewählten Fächergruppen

Staatsangehörigkeit	Ausländische Studierende		darunter in den Fächergruppen				
			Sprach- und Kulturwissenschaften	Rechts-, Wirtschafts- und Sozialwissenschaften	Mathematik, Naturwissenschaften	Ingenieurwissenschaften	Kunst, Kunstwissenschaft
	zusammen	weiblich					
<b>Europa</b>	1 570	866	411	975	62	75	37
Europäische Union (EU) zusammen	259	166	118	68	22	28	21
darunter Frankreich	67	50	28	30	2	2	3
Italien	55	33	32	6	7	7	3
Spanien	32	22	6	10	4	10	2
Übriges Europa zusammen	1 311	700	293	907	40	47	16
darunter Polen	1 061	581	221	799	11	25	5
Russische Föderation	68	31	26	28	7	6	1
Türkei	40	13	5	22	4	8	-
<b>Afrika</b>	162	32	32	62	30	36	1
darunter Kamerun	63	22	17	26	14	6	-
Marokko	20	1	1	4	3	11	-
Nigeria	13	1	6	6	-	1	-
<b>Amerika</b>	83	38	47	11	8	4	11
darunter Vereinigte Staaten	53	27	38	6	2	-	5
<b>Asien</b>	161	61	32	46	34	34	9
darunter China	36	19	5	8	16	4	-
Georgien	16	9	9	5	1	-	1
Iran, Islamische Republik	12	5	-	3	4	3	1
<b>Australien und Ozeanien</b>	3	2	3	-	-	-	-
<b>Staatenlos</b>	10	4	2	4	1	2	1
<b>Insgesamt</b>	1 989	1 003	527	1 098	135	151	59

**1.7. Lehramtsstudierende im 1. Studiengang im Land Brandenburg im Sommersemester 1998 nach Fächergruppen und Studienbereichen**

Fächergruppe des 1. Studienfaches  Studienbereich	Studierende (Lehramt) insgesamt		davon im			
			Erst- oder Zweit- studium		Aufbaustudium <sup>1)</sup>	
	zu- sammen	weiblich	zu- sammen	weiblich	zu- sammen	weiblich
Sprach- und Kulturwissenschaften zusammen	2 062	1 711	506	388	1 556	1 323
Sprach- und Kulturwissenschaften allgemein	416	341	-	-	416	341
Philosophie	5	1	-	-	5	1
Geschichte	87	40	78	32	9	8
Altphilologie (klassische Philologie), Neugriechisch	41	32	2	2	39	30
Germanistik (Deutsch, germanische Sprachen ohne Anglistik)	276	235	224	189	52	46
Anglistik, Amerikanistik	502	434	148	120	354	314
Romanistik	219	198	40	32	179	166
Slawistik, Baltistik, Finno-Ugristik	26	24	14	13	12	11
Psychologie	4	3	-	-	4	3
Erziehungswissenschaften	187	140	-	-	187	140
Sonderpädagogik	299	263	-	-	299	263
Sport zusammen	186	115	129	73	57	42
Sport, Sportwissenschaft	186	115	129	73	57	42
Rechts-, Wirtschafts- und Sozialwissen- schaften zusammen	177	105	45	29	132	76
Wirtschafts- und Gesellschaftslehre allgemein	2	1	2	1	-	-
Politikwissenschaften	133	77	15	10	118	67
Wirtschaftswissenschaften	42	27	28	18	14	9
Mathematik, Naturwissenschaften zusammen	393	256	175	110	218	146
Mathematik, Naturwissenschaften allgemein	2	2	2	2	-	-
Mathematik	136	105	49	29	87	76
Informatik	86	35	4	1	82	34
Physik, Astronomie	15	5	14	4	1	1
Chemie	7	5	7	5	-	-
Biologie	93	66	64	44	29	22
Geographie	54	38	35	25	19	13
Ingenieurwissenschaften zusammen	179	100	24	9	155	91
Ingenieurwesen allgemein	167	97	21	8	146	89
Maschinenbau/Verfahrenstechnik	11	2	2	-	9	2
Elektrotechnik	1	1	1	1	-	-
Kunst, Kunstwissenschaft zusammen	474	370	237	173	237	197
Kunst, Kunstwissenschaft allgemein	161	145	73	67	88	78
Darstellende Kunst, Film und Fernsehen, Theaterwissenschaft	85	71	-	-	85	71
Musik, Musikwissenschaft	228	154	164	106	64	48
<b>Fächergruppen insgesamt</b>	<b>3 471</b>	<b>2 657</b>	<b>1 116</b>	<b>782</b>	<b>2 355</b>	<b>1 875</b>

1) Ergänzungs- oder Erweiterungsstudium



**1.8. Lehramtsstudierende im Erst- oder Zweitstudium im Land Brandenburg im Sommersemester 1998 nach Fächergruppen und Studienbereichen sowie nach angestrebtem Lehramt**

Fächergruppe des 1. Studienfaches  Studienbereich  angestrebte Lehramtsprüfung <sup>1)</sup>	Studierende (Lehramt) im Erst- oder Zweit- studium	davon im ... Fachsemester							
		1. oder 2.	3. oder 4.	5. oder 6.	7. oder 8.	9. oder 10.	11. oder 12.	13. oder 14.	15. oder höheren
Sprach- und Kulturwissenschaften zusammen	506	167	102	64	50	60	28	14	21
Geschichte	78	25	16	11	7	6	5	3	5
LA Grundstufe/Primarstufe	6	3	2	1	-	-	-	-	-
LA Sekundarstufe I/Primarstufe	9	3	-	2	-	3	-	1	-
LA Mittelstufe/Sekundarstufe I	5	-	1	-	-	-	1	1	2
LA Sekundarstufe II/Sekundarstufe I	53	16	13	7	7	3	3	1	3
LA Oberstufe/Sekundarstufe II, allgemeinbildende Schulen	5	3	-	1	-	-	1	-	-
Altphilologie (klassische Philologie), Neugriechisch	2	1	1	-	-	-	-	-	-
LA Sekundarstufe II/Sekundarstufe I	2	1	1	-	-	-	-	-	-
Germanistik (Deutsch, germa- nische Sprachen ohne Anglistik)	224	68	47	27	23	34	13	6	6
LA Grundstufe/Primarstufe	76	23	17	3	10	14	9	-	-
LA Sekundarstufe I/Primarstufe	47	13	10	6	4	13	1	-	-
LA Mittelstufe/Sekundarstufe I	4	2	-	1	-	-	-	-	1
LA Sekundarstufe II/Sekundarstufe I	89	26	18	16	9	7	3	6	4
LA Oberstufe/Sekundarstufe II, allgemeinbildende Schulen	8	4	2	1	-	-	-	-	1
Anglistik, Amerikanistik	148	51	25	22	17	17	8	5	3
LA Grundstufe/Primarstufe	31	16	8	2	3	2	-	-	-
LA Sekundarstufe I/Primarstufe	16	7	2	5	-	1	1	-	-
LA Mittelstufe/Sekundarstufe I	3	1	-	-	-	2	-	-	-
LA Sekundarstufe II/Sekundarstufe I	91	24	15	14	14	11	6	4	3
LA Oberstufe/Sekundarstufe II, allgemeinbildende Schulen	7	3	-	1	-	1	1	1	-
Romanistik	40	17	13	3	3	2	2	-	-
LA Grundstufe/Primarstufe	1	1	-	-	-	-	-	-	-
LA Sekundarstufe I/Primarstufe	3	2	1	-	-	-	-	-	-
LA Mittelstufe/Sekundarstufe I	3	1	1	-	-	-	1	-	-
LA Sekundarstufe II/Sekundarstufe I	32	13	11	2	3	2	1	-	-
LA Oberstufe/Sekundarstufe II, allgemeinbildende Schulen	1	-	-	1	-	-	-	-	-
Slawistik, Baltistik, Finno-Ugristik	14	5	-	1	-	1	-	-	7
LA Grundstufe/Primarstufe	1	1	-	-	-	-	-	-	-
LA Sekundarstufe I/Primarstufe	1	-	-	1	-	-	-	-	-
LA Mittelstufe/Sekundarstufe I	2	1	-	-	-	-	-	-	1
LA Sekundarstufe II/Sekundarstufe I	8	2	-	-	-	1	-	-	5
LA Oberstufe/Sekundarstufe II, allgemeinbildende Schulen	2	1	-	-	-	-	-	-	1
Sport zusammen	129	36	23	16	19	17	10	6	2
Sport, Sportwissenschaft	129	36	23	16	19	17	10	6	2
LA Grundstufe/Primarstufe	18	5	5	1	1	1	5	-	-
LA Sekundarstufe I/Primarstufe	18	5	1	2	5	5	-	-	-
LA Mittelstufe/Sekundarstufe I	6	2	1	1	-	1	-	-	1
LA Sekundarstufe II/Sekundarstufe I	83	22	15	12	13	10	5	6	-
LA Oberstufe/Sekundarstufe II, allgemeinbildende Schulen	4	2	1	-	-	-	-	-	1

1) Abschnitt „Methodische Hinweise“ beachten

**Noch: 1.8. Lehramtsstudierende im Erst- oder Zweitstudium im Land Brandenburg im Sommersemester 1998 nach Fächergruppen und Studienbereichen sowie nach angestrebtem Lehramt**

Fächergruppe des 1. Studienfaches  Studienbereich  angestrebte Lehramtsprüfung <sup>1)</sup>	Studierende (Lehramt) im Erst- oder Zweit- studium	davon im ... Fachsemester							
		1. oder 2.	3. oder 4.	5. oder 6.	7. oder 8.	9. oder 10.	11. oder 12.	13. oder 14.	15. oder höheren
Rechts-, Wirtschafts- und Sozialwissenschaften zusammen	45	12	16	6	4	3	-	4	-
Wirtschafts- und Gesellschaftslehre allgemein	2	-	-	-	-	-	-	2	-
LA Grundstufe/Primarstufe	2	-	-	-	-	-	-	2	-
Politikwissenschaften	15	4	6	1	2	-	-	2	-
LA Grundstufe/Primarstufe	3	-	1	-	1	-	-	1	-
LA Sekundarstufe I/Primarstufe	1	-	-	-	1	-	-	-	-
LA Sekundarstufe II/Sekundarstufe I	10	3	5	1	-	-	-	1	-
LA Oberstufe/Sekundarstufe II, allgemeinbildende Schulen	1	1	-	-	-	-	-	-	-
Wirtschaftswissenschaften	28	8	10	5	2	3	-	-	-
LA Sekundarstufe II/Sekundarstufe I	22	6	9	4	2	1	-	-	-
LA Oberstufe/Sekundarstufe II, allgemeinbildende Schulen	6	2	1	1	-	2	-	-	-
Mathematik, Naturwissenschaften zusammen	175	57	25	12	13	24	21	10	13
Mathematik, Naturwissenschaften allgemein	2	-	-	-	-	-	-	2	-
LA Grundstufe/Primarstufe	2	-	-	-	-	-	-	2	-
Mathematik	49	13	6	4	2	10	3	2	9
LA Grundstufe/Primarstufe	11	2	-	2	1	4	1	1	-
LA Sekundarstufe I/Primarstufe	7	4	-	1	-	2	-	-	-
LA Mittelstufe/Sekundarstufe I	7	1	-	-	-	2	-	-	4
LA Sekundarstufe II/Sekundarstufe I	23	6	6	1	1	1	2	1	5
LA Oberstufe/Sekundarstufe II, allgemeinbildende Schulen	1	-	-	-	-	1	-	-	-
Informatik	4	1	-	1	-	1	1	-	-
LA Mittelstufe/Sekundarstufe I	1	-	-	1	-	-	-	-	-
LA Sekundarstufe II/Sekundarstufe I	3	1	-	-	-	1	1	-	-
Physik, Astronomie	14	4	2	-	2	-	4	1	1
LA Sekundarstufe II/Sekundarstufe I	14	4	2	-	2	-	4	1	1
Chemie	7	2	2	1	-	2	-	-	-
LA Sekundarstufe II/Sekundarstufe I	7	2	2	1	-	2	-	-	-
Biologie	64	25	9	5	6	9	6	3	1
LA Grundstufe/Primarstufe	12	7	1	2	-	-	2	-	-
LA Sekundarstufe I/Primarstufe	6	2	2	2	-	-	-	-	-
LA Mittelstufe/Sekundarstufe I	2	1	-	1	-	-	-	-	-
LA Sekundarstufe II/Sekundarstufe I	43	14	6	-	6	9	4	3	1
LA Oberstufe/Sekundarstufe II, allgemeinbildende Schulen	1	1	-	-	-	-	-	-	-

1) Abschnitt „Methodische Hinweise“ beachten

**Noch: 1.8. Lehramtsstudierende im Erst- oder Zweitstudium im Land Brandenburg im Sommersemester 1998 nach Fächergruppen und Studienbereichen sowie nach angestrebtem Lehramt**

Fächergruppe des 1. Studienfaches  Studienbereich  angestrebte Lehramtsprüfung <sup>1)</sup>	Studierende (Lehramt) im Erst- oder Zweit- studium	davon im ... Fachsemester							
		1. oder 2.	3. oder 4.	5. oder 6.	7. oder 8.	9. oder 10.	11. oder 12.	13. oder 14.	15. oder höheren
Noch: Mathematik, Naturwissenschaften									
Geographie	35	12	6	1	3	2	7	2	2
LA Grundstufe/Primarstufe	15	8	4	-	-	-	3	-	-
LA Sekundarstufe I/Primarstufe	4	1	-	-	1	2	-	-	-
LA Sekundarstufe II/Sekundarstufe I	14	2	2	1	2	-	3	2	2
LA Oberstufe/Sekundarstufe II, allgemeinbildende Schulen	2	1	-	-	-	-	1	-	-
Ingenieurwissenschaften zusammen	24	6	6	3	1	-	3	1	4
Ingenieurwesen allgemein	21	6	6	3	1	-	-	1	4
LA Grundstufe/Primarstufe	4	1	3	-	-	-	-	-	-
LA Sekundarstufe I/Primarstufe	1	1	-	-	-	-	-	-	-
LA Mittelstufe/Sekundarstufe I	5	2	-	2	-	-	-	1	-
LA Sekundarstufe II/Sekundarstufe I	11	2	3	1	1	-	-	-	4
Maschinenbau/Verfahrenstechnik	2	-	-	-	-	-	2	-	-
LA Oberstufe/Sekundarstufe II, allgemeinbildende Schulen	2	-	-	-	-	-	2	-	-
Elektrotechnik	1	-	-	-	-	-	1	-	-
LA Oberstufe/Sekundarstufe II, allgemeinbildende Schulen	1	-	-	-	-	-	1	-	-
Kunst, Kunstwissenschaft zusammen	237	66	45	62	26	19	10	5	4
Kunst, Kunstwissenschaft allgemein	73	26	16	17	12	2	-	-	-
LA Grundstufe/Primarstufe	35	9	5	10	9	2	-	-	-
LA Sekundarstufe I/Primarstufe	28	14	8	5	1	-	-	-	-
LA Mittelstufe/Sekundarstufe I	10	3	3	2	2	-	-	-	-
Musik, Musikwissenschaft	164	40	29	45	14	17	10	5	4
LA Grundstufe/Primarstufe	26	6	6	5	4	5	-	-	-
LA Sekundarstufe I/Primarstufe	31	8	2	14	1	1	5	-	-
LA Mittelstufe/Sekundarstufe I	23	6	3	7	2	1	1	2	1
LA Sekundarstufe II/Sekundarstufe I	75	16	16	17	6	10	4	3	3
LA Oberstufe/Sekundarstufe II, allgemeinbildende Schulen	9	4	2	2	1	-	-	-	-
<b>Fächergruppen insgesamt</b>	<b>1 116</b>	<b>344</b>	<b>217</b>	<b>163</b>	<b>113</b>	<b>123</b>	<b>72</b>	<b>40</b>	<b>44</b>

1) Abschnitt „Methodische Hinweise“ beachten

1.9. Studierende im Land Brandenburg im Sommersemester 1998 nach dem Land

Lfd. Nr.	Hochschulart Hochschule	Studierende	davon Erwerb der Hochschul-							
			Baden-Württemberg	Bayern	Berlin	Brandenburg	Bremen	Hamburg	Hessen	
1	Universitäten	z	16 369	430	254	2 232	7 122	34	126	245
		w	8 984	165	98	1 315	4 088	10	64	96
2	darunter Ausländer	z	1 846	8	3	43	160	2	4	1
		w	943	3	2	17	83	1	2	-
3	Uni Potsdam	z	10 691	258	145	1 805	4 658	17	83	164
		w	6 477	98	58	1 067	3 056	6	47	65
4	Europa-Uni Viadrina Frankfurt (Oder)	z	2 675	56	28	243	992	5	17	31
		w	1 538	33	12	160	586	2	7	13
5	BTU Cottbus	z	3 003	116	81	184	1 472	12	26	50
		w	969	34	28	88	446	2	10	18
6	Kunsthochschule	z	530	43	35	107	68	6	10	26
		w	220	20	11	41	29	4	3	13
7	darunter Ausländer	z	36	1	1	1	3	-	-	2
		w	15	-	-	-	2	-	-	2
8	Hochschule für Film und Fernsehen Potsdam- Babelsberg	z	530	43	35	107	68	6	10	26
		w	220	20	11	41	29	4	3	13
9	Fachhochschulen (ohne Verwaltungs-FH)	z	6 414	144	111	747	3 512	20	31	81
		w	2 824	50	38	366	1 555	6	13	20
10	darunter Ausländer	z	98	4	1	18	7	-	-	1
		w	42	2	1	7	3	-	-	1
11	FH Brandenburg	z	1 007	27	12	58	664	1	3	9
		w	318	6	2	16	203	-	1	2
12	FH Eberswalde	z	883	33	18	97	370	7	7	23
		w	330	9	6	43	174	2	1	4
13	FH Lausitz	z	1 953	19	18	30	1 364	-	3	8
		w	900	4	5	19	619	-	-	1
14	FH Potsdam	z	1 395	53	48	281	512	11	16	33
		w	821	29	21	175	297	4	11	13
15	Technische FH Wildau	z	1 176	12	15	281	602	1	2	8
		w	455	2	4	113	262	-	-	-
16	Verwaltungsfach- hochschulen	z	810	1	1	53	683	1	1	-
		w	466	1	-	25	405	1	-	-
17	darunter Ausländer	z	9	-	1	1	2	-	-	-
		w	3	-	-	-	1	-	-	-
18	FHöV Brandenburg in Bernau	z	630	1	1	49	512	1	1	-
		w	334	1	-	23	277	1	-	-
19	FH für Finanzen Bran- denburg in Königs- Wusterhausen	z	180	-	-	4	171	-	-	-
		w	132	-	-	2	128	-	-	-
20	Land Brandenburg insgesamt	z	24 123	618	401	3 139	11 385	61	168	352
		w	12 494	236	147	1 747	6 077	21	80	129
21	darunter Ausländer	z	1 989	13	6	63	172	2	4	4
		w	1 003	5	3	24	89	1	2	3

des Erwerbs der Hochschulzugangsberechtigung und Hochschulen

zugangsberechtigung in ...											Lfd. Nr.
Mecklenburg-Vorpommern	Niedersachsen	Nordrhein-Westfalen	Rheinland-Pfalz	Saarland	Sachsen	Sachsen-Anhalt	Schleswig-Holstein	Thüringen	Ausland	Ohne Angabe	
534	490	764	127	28	887	948	151	291	1 706	-	1
344	224	315	56	9	502	607	63	161	867	-	
1	7	16	3	1	5	1	1	-	1 590	-	2
-	4	7	2	1	-	1	-	-	820	-	
451	329	450	74	21	575	831	107	227	496	-	3
308	165	200	34	6	375	548	49	136	259	-	
39	46	89	13	-	50	33	10	8	1 015	-	4
25	23	47	8	-	37	24	3	6	552	-	
44	115	225	40	7	262	84	34	56	195	-	5
11	36	68	14	3	90	35	11	19	56	-	
12	34	78	14	3	21	12	12	11	38	-	6
5	12	30	8	1	11	5	7	7	13	-	
-	-	-	-	-	-	-	-	-	28	-	7
-	-	-	-	-	-	-	-	-	11	-	
12	34	78	14	3	21	12	12	11	38	-	8
5	12	30	8	1	11	5	7	7	13	-	
182	161	210	86	20	609	257	45	138	60	-	9
77	48	78	15	4	302	134	10	75	33	-	
1	1	12	-	-	2	-	1	1	49	-	10
-	-	2	-	-	-	-	-	-	26	-	
14	31	22	6	2	56	82	3	9	8	-	11
6	4	1	1	-	26	40	1	5	4	-	
75	54	53	10	-	43	40	15	34	4	-	12
23	5	14	1	-	14	12	2	17	3	-	
22	14	25	9	3	361	50	3	18	6	-	13
13	7	5	2	1	182	28	-	12	2	-	
48	48	87	16	4	83	52	19	48	36	-	14
30	29	54	5	2	60	33	7	28	23	-	
23	14	23	45	11	66	33	5	29	6	-	15
5	3	4	6	1	20	21	-	13	1	-	
18	3	3	1	-	16	20	-	5	4	-	16
7	1	1	-	-	7	12	-	4	2	-	
-	-	1	-	-	-	-	-	-	4	-	17
-	-	-	-	-	-	-	-	-	2	-	
16	3	3	1	-	15	18	-	5	4	-	18
7	1	1	-	-	7	10	-	4	2	-	
2	-	-	-	-	1	2	-	-	-	-	19
-	-	-	-	-	-	2	-	-	-	-	
746	688	1 055	228	51	1 533	1 237	208	445	1 808	-	20
433	285	424	79	14	822	758	80	247	915	-	
2	8	29	3	1	7	1	2	1	1 671	-	21
-	4	9	2	1	-	1	-	-	859	-	

**1.10. Studierende im Land Brandenburg im Sommersemester 1998 nach Alter bei Semesterbeginn und Hochschularten**

Alter bei Semesterbeginn	Studierende	davon			
		Deutsche		Ausländer	
		zusammen	weiblich	zusammen	weiblich
Universitäten					
unter 20 Jahre	348	256	236	92	52
20 bis unter 25 Jahre	8 376	7 210	4 100	1 166	664
25 bis unter 30 Jahre	4 025	3 640	1 538	385	162
30 bis unter 35 Jahre	1 640	1 523	834	117	37
35 Jahre und älter	1 980	1 894	1 333	86	28
Kunsthochschule					
unter 20 Jahre	-	-	-	-	-
20 bis unter 25 Jahre	97	89	47	8	3
25 bis unter 30 Jahre	235	219	76	16	6
30 bis unter 35 Jahre	170	159	72	11	5
35 Jahre und älter	28	27	10	1	1
Fachhochschulen (ohne Verwaltungsfachhochschulen)					
unter 20 Jahre	118	118	97	-	-
20 bis unter 25 Jahre	3 614	3 586	1 747	28	14
25 bis unter 30 Jahre	1 784	1 744	555	40	17
30 bis unter 35 Jahre	552	529	193	23	7
35 Jahre und älter	346	339	190	7	4
Verwaltungsfachhochschulen					
unter 20 Jahre	29	29	19	-	-
20 bis unter 25 Jahre	640	636	392	4	2
25 bis unter 30 Jahre	91	88	34	3	1
30 bis unter 35 Jahre	45	43	16	2	-
35 Jahre und älter	5	5	2	-	-
Hochschulen insgesamt					
unter 20 Jahre	495	403	352	92	52
20 bis unter 25 Jahre	12 727	11 521	6 286	1 206	683
25 bis unter 30 Jahre	6 135	5 691	2 203	444	186
30 bis unter 35 Jahre	2 407	2 254	1 115	153	49
35 Jahre und älter	2 359	2 265	1 535	94	33
<b>Insgesamt</b>	<b>24 123</b>	<b>22 134</b>	<b>11 491</b>	<b>1 989</b>	<b>1 003</b>

Teil II Studierende mit dem Hörerstatus „Nebenhörer“

2. Nebenhörer im Land Brandenburg im Sommersemester 1998

Fächergruppe des 1. Studienfaches Studienbereich	Nebenhörer		davon									
			Universität Potsdam		Europa-Uni Viadrina Frankfurt (Oder)		BTU Cottbus		HS f. Film u. Fernsehen Potsdam- Babelsberg		Fachhoch- schule Eberswalde	
	zu- sam- men	weib- lich	zu- sam- men	weib- lich	zu- sam- men	weib- lich	zu- sam- men	weib- lich	zu- sam- men	weib- lich	zu- sam- men	weib- lich
Sprach- und Kulturwissenschaften zusammen	39	26	32	19	-	-	-	-	7	7	-	-
Philosophie	1	1	1	1	-	-	-	-	-	-	-	-
Geschichte	2	-	2	-	-	-	-	-	-	-	-	-
Bibliothekswissenschaft, Doku- mentation, Publizistik	7	7	-	-	-	-	-	-	7	7	-	-
Allgemeine und vergleichende Literatur- und Sprachwissenschaft	4	3	4	3	-	-	-	-	-	-	-	-
Altphilologie (klassische Philologie), Neugriechisch	1	1	1	1	-	-	-	-	-	-	-	-
Germanistik (Deutsch, germanische Sprachen ohne Anglistik)	9	5	9	5	-	-	-	-	-	-	-	-
Anglistik, Amerikanistik	3	2	3	2	-	-	-	-	-	-	-	-
Romanistik	2	1	2	1	-	-	-	-	-	-	-	-
Slawistik, Baltistik, Finno-Ugristik	1	1	1	1	-	-	-	-	-	-	-	-
Außereuropäische Sprach- und Kulturwissenschaften	7	5	7	5	-	-	-	-	-	-	-	-
Erziehungswissenschaften	2	-	2	-	-	-	-	-	-	-	-	-
Sport zusammen	7	3	7	3	-	-	-	-	-	-	-	-
Sport, Sportwissenschaft	7	3	7	3	-	-	-	-	-	-	-	-
Rechts-, Wirtschafts- und Sozial- wissenschaften zusammen	38	11	33	10	4	-	1	1	-	-	-	-
Politikwissenschaften	9	5	9	5	-	-	-	-	-	-	-	-
Sozialwissenschaften	2	-	2	-	-	-	-	-	-	-	-	-
Rechtswissenschaft	13	2	13	2	-	-	-	-	-	-	-	-
Verwaltungswissenschaft	3	1	3	1	-	-	-	-	-	-	-	-
Wirtschaftswissenschaften	10	2	6	2	4	-	-	-	-	-	-	-
Wirtschaftsingenieurwesen	1	1	-	-	-	-	1	1	-	-	-	-
Mathematik, Naturwissenschaften zusammen	6	1	6	1	-	-	-	-	-	-	-	-
Mathematik	1	-	1	-	-	-	-	-	-	-	-	-
Informatik	1	-	1	-	-	-	-	-	-	-	-	-
Biologie	2	1	2	1	-	-	-	-	-	-	-	-
Geowissenschaften (ohne Geographie)	1	-	1	-	-	-	-	-	-	-	-	-
Geographie	1	-	1	-	-	-	-	-	-	-	-	-
Agrar-, Forst- und Ernährungs- wissenschaften zusammen	1	1	1	1	-	-	-	-	-	-	-	-
Ernährungs- und Haushalts- wissenschaften	1	1	1	1	-	-	-	-	-	-	-	-
Ingenieurwissenschaften zusammen	2	2	-	-	-	-	-	-	-	-	2	2
Maschinenbau/Verfahrenstechnik	2	2	-	-	-	-	-	-	-	-	2	2
Kunst, Kunstwissenschaft zusammen	20	6	3	1	-	-	-	-	17	5	-	-
Kunst, Kunstwissenschaft allgemein	2	1	2	1	-	-	-	-	-	-	-	-
Darstellende Kunst, Film und Fernsehen, Theaterwissenschaft	17	5	-	-	-	-	-	-	17	5	-	-
Musik, Musikwissenschaft	1	-	1	-	-	-	-	-	-	-	-	-
<b>Fächergruppen insgesamt</b>	<b>113</b>	<b>50</b>	<b>82</b>	<b>35</b>	<b>4</b>	<b>-</b>	<b>1</b>	<b>1</b>	<b>24</b>	<b>12</b>	<b>2</b>	<b>2</b>

## Anhang

### Zuordnung der Studienfächer zu den Fächergruppen und Studienbereichen

Fächergruppe Studienbereich	Studienfach
<b>Sprach und Kulturwissenschaften</b>	
Sprach- und Kulturwissenschaften allgemein	Interdisziplinäre Studien (Schwerpunkt Sprach- und Kulturwissenschaften) <sup>1)</sup> * Kulturarbeit * Lebensgestaltung, Ethik, Religion Lernbereich Sprach- und Kulturwissenschaften <sup>2)</sup>
Evangelische Theologie, - Religionslehre	Evangelische Theologie, - Religionslehre Diakoniewissenschaft Evangelische Religionspädagogik, kirchliche Bildungsarbeit
Katholische Theologie, - Religionslehre	Katholische Theologie, - Religionslehre Caritaswissenschaft Katholische Religionspädagogik, kirchliche Bildungsarbeit
Philosophie	Philosophie Ethik Religionswissenschaft
Geschichte	Geschichte Alte Geschichte Archäologie Mittlere und neuere Geschichte Ur- und Frühgeschichte Wirtschafts-/Sozialgeschichte
Bibliothekswissenschaft, Dokumentation, Publizistik	* Audiovisuelle Medienwissenschaften Bibliothekswissenschaft/-wesen (nicht für Studierende an Verwaltungs-FH) Dokumentationswissenschaft Journalistik Medienkunde/Kommunikations-/Informationswissenschaft Publizistik
Allgemeine und vergleichende Literatur- und Sprachwissenschaft	Allgemeine Literaturwissenschaft Allgemeine Sprachwissenschaft/Indogermanistik Angewandte Sprachwissenschaft Berufsbezogene Fremdsprachenausbildung Computerlinguistik * Patholinguistik (klinische Linguistik)
Altphilologie (klassische Philologie), Neugriechisch	Klassische Philologie Byzantinistik Latein Griechisch
Germanistik (Deutsch, germanische Sprachen ohne Anglistik)	Germanistik/Deutsch Dänisch Deutsch für Ausländer Friesisch Niederdeutsch Niederländisch Nordistik/Skandinavistik (Nordische Philologie, Einzelsprachen)
Anglistik, Amerikanistik	Anglistik/Englisch Amerikanistik/Amerikakunde



**Noch: Zuordnung der Studienfächer zu den Fächergruppen und Studienbereichen**

Fächergruppe Studienbereich	Studienfach
<b>Noch: Sprach- und Kulturwissenschaften</b>	
Romanistik	Romanistik (Romanische Philologie, Einzelsprachen) Französisch Italienisch Portugiesisch Spanisch
Slawistik, Baltistik, Finno-Ugristik	Slawistik (Slawische Philologie) Russisch Südslawisch (Bulgarisch, Serbokroatisch, Slowenisch usw.) Westslawisch Polnisch Sorbisch Tschechisch Baltistik Finno-Ugristik
Außereuropäische Sprach- und Kulturwissenschaften	Ägyptologie Afrikanistik Japanologie Jüdische Studien Orientalistik, Altorientalistik Arabisch/Arabistik Hebräisch/Judaistik Indologie Iranistik Islamwissenschaft Kaukasistik Turkologie Sinologie/Koreanistik Zentralasiatische Sprachen und Kulturen Außereuropäische Sprachen und Kulturen in Südostasien, Ozeanien und Amerika
Kulturwissenschaften	Europäische Ethnologie und Kulturwissenschaft Völkerkunde (Ethnologie) Volkskunde
Psychologie	Psychologie Sozialpsychologie
Erziehungswissenschaften	Erziehungswissenschaft (Pädagogik) Ausländerpädagogik Berufspädagogik Erwachsenenbildung und außerschulische Jugendbildung Gesundheitspädagogik Grundschul-/Primarstufenpädagogik Sachunterricht (einschließlich Schulgarten) Schulpädagogik
Sonderpädagogik	Sonderpädagogik Blinden-/Sehbehindertenpädagogik Erziehungsschwierigenpädagogik Gehörlosen-/Schwerhörigenpädagogik Geistigbehindertenpädagogik/Praktisch-Bildbaren- Pädagogik Körperbehindertenpädagogik Lernbehindertenpädagogik Sprachheilpädagogik/Logopädie Verhaltensgestörtenpädagogik
<b>Sport</b>	
Sport, Sportwissenschaft	Sportpädagogik Sportwissenschaft

Noch: Zuordnung der Studienfächer zu den Fächergruppen und Studienbereichen

Fächergruppe Studienbereich	Studienfach
<b>Rechts-, Wirtschafts- und Sozialwissenschaften</b>	
Wirtschafts- und Gesellschaftslehre allgemein	Interdisziplinäre Studien (Schwerpunkt Rechts-, Wirtschafts- und Sozialwissenschaften) <sup>1)</sup> Lernbereich Gesellschaftslehre <sup>2)</sup>
Regionalwissenschaften <sup>3)</sup>	Lateinamerika Ost- und Südosteuropa Sonstige Regionalwissenschaften
Politikwissenschaften	Politikwissenschaft/Politologie * Politische Bildung
Sozialwissenschaften	Sozialwissenschaft Sozialkunde Soziologie
Sozialwesen	Sozialwesen Krankenpflege-Ausbildung Sozialarbeit/-hilfe Sozialmedizin/Öffentliches Gesundheitswesen Sozialpädagogik
Rechtswissenschaft	Rechtswissenschaft
Verwaltungswissenschaft	Verwaltungswissenschaft/-wesen * Allgemeine Verwaltung Arbeits- und Berufsberatung Arbeitsverwaltung Archivwesen Auswärtige Angelegenheiten Bankwesen Bibliothekswesen Bundeswehrverwaltung Finanzverwaltung Innere Verwaltung Justizvollzug * Kommunale Verwaltung Polizei/Verfassungsschutz Post- und Fernmeldewesen Rechtspflege Sozialversicherung * Staatliche Verwaltung * Steuerrecht Verkehrswesen * Verwaltung und Recht Zoll- und Steuerverwaltung
Wirtschaftswissenschaften	Wirtschaftswissenschaften Arbeitslehre/Wirtschaftslehre Betriebswirtschaftslehre Europäische Wirtschaft Internationale Betriebswirtschaft/Management Management im Gesundheits- und Sozialbereich Sportökonomie Touristik Verkehrsbetriebswirtschaft * Verwaltungsbetriebswirtschaftslehre Volkswirtschaftslehre * Volkswirtschaftslehre, sozialwissenschaftliche Richtung * Wirtschaft und Recht Wirtschaftspädagogik
Wirtschaftsingenieurwesen	Wirtschaftsingenieurwesen * Logistik

**Noch: Zuordnung der Studienfächer zu den Fächergruppen und Studienbereichen**

Fächergruppe Studienbereich	Studienfach
<b>Mathematik, Naturwissenschaften</b>	
Mathematik, Naturwissenschaften allgemein	Interdisziplinäre Studien (Schwerpunkt Naturwissenschaften) <sup>1)</sup> Geschichte der Mathematik und Naturwissenschaften Lernbereich Naturwissenschaften/Sachunterricht <sup>2)</sup> * Umweltbildung * Umweltwissenschaft
Mathematik	Mathematik Statistik Technomathematik Wirtschaftsmathematik
Informatik	Informatik Ingenieurinformatik Neue Kommunikationstechniken Medieninformatik Medizinische Informatik Wirtschaftsinformatik
Physik, Astronomie	Physik Astronomie, Astrophysik
Chemie	Chemie Biochemie Lebensmittelchemie
Pharmazie	Pharmazie
Biologie	Biologie Anthropologie (Humanbiologie) Biotechnologie
Geowissenschaften (ohne Geographie)	* Geowissenschaften (Grundstudium) Geologie/Paläontologie Geophysik Meteorologie Mineralogie Ozeanographie
Geographie	Geographie/Erdkunde Geoökologie/Biogeographie Wirtschafts-/Sozialgeographie
<b>Humanmedizin</b>	
Humanmedizin (ohne Zahnmedizin)	Medizin (Allgemein-Medizin)
Zahnmedizin	Zahnmedizin
<b>Veterinärmedizin</b>	
Veterinärmedizin	Tiermedizin/Veterinärmedizin
<b>Agrar-, Forst- und Ernährungswissenschaften</b>	
Agrar-, Forst- und Ernährungswissenschaften allgemein	Interdisziplinäre Studien (Schwerpunkt Agrarwissenschaften) <sup>1)</sup>

**Noch: Zuordnung der Studienfächer zu den Fächergruppen und Studienbereichen**

Fächergruppe Studienbereich	Studienfach
<b>Noch: Agrar-, Forst- und Ernährungswissenschaften</b>	
Landespflege, Umweltgestaltung	Landespflege/Landschaftsgestaltung * Landschaftsnutzung und Naturschutz Meliorationswesen Naturschutz
Agrarwissenschaften, Lebensmittel- und Getränketechnologie	Agrarwissenschaft/Landwirtschaft Agrarbiologie Agrarökonomie Brauwesen/Getränketechnologie Gartenbau Lebensmitteltechnologie Milch- und Molkereiwirtschaft Pflanzenproduktion Tierproduktion Weinbau und Kellerwirtschaft
Forstwissenschaft, Holzwirtschaft	Forstwissenschaft, -wirtschaft Holzwirtschaft
Ernährungs- und Haushaltswissenschaften	Ernährungswissenschaft Haushalts- und Ernährungswissenschaft Haushaltswissenschaft
<b>Ingenieurwissenschaften</b>	
Ingenieurwesen allgemein	Interdisziplinäre Studien (Schwerpunkt Ingenieurwissenschaften) <sup>1)</sup> Angewandte Systemwissenschaften * Arbeitslehre * Arbeitswissenschaft/Technik Lernbereich Technik <sup>2)</sup> * Technik/Technologie Werken (technisch)/Technologie * Technologie- und Innovationsmanagement
Bergbau, Hüttenwesen	Bergbau/Bergtechnik Hütten- und Gießereiwesen Markscheidewesen
Maschinenbau/Verfahrenstechnik	Maschinenbau/-wesen Abfallwirtschaft Augenoptik Chemie-Ingenieurwesen/Chemietechnik Druck- und Reproduktionstechnik Energietechnik (ohne Elektrotechnik) Feinwerktechnik Fertigungs-/Produktionstechnik Gesundheitstechnik Glastechnik/Keramik Holz-/Fasertechnik Kerntechnik/Kernverfahrenstechnik Kunststofftechnik Metalltechnik Physikalische Technik Technische Kybernetik Textil- und Bekleidungstechnik/-gewerbe Transport-/Fördertechnik Umwelttechnik einschl. Recycling Verfahrenstechnik Versorgungstechnik Werkstoffwissenschaften
Elektrotechnik	Elektrotechnik/Elektronik Elektrische Energietechnik Mikroelektronik Mikrosystemtechnik Nachrichten-/Informationstechnik Optoelektronik

**Noch: Zuordnung der Studienfächer zu den Fächergruppen und Studienbereichen**

Fächergruppe Studienbereich	Studienfach
<b>Noch: Ingenieurwissenschaften</b>	
Verkehrstechnik, Nautik	Fahrzeugtechnik Luft- und Raumfahrttechnik Nautik/Seefahrt Schiffbau/Schiffstechnik Verkehringenieurwesen
Architektur, Innenarchitektur	Architektur Innenarchitektur
Raumplanung	Raumplanung * Stadt- und Regionalplanung Umweltschutz
Bauingenieurwesen	Bauingenieurwesen/Ingenieurbau Holzbau Stahlbau Verkehrsbau Wasserbau Wasserwirtschaft
Vermessungswesen	Vermessungswesen (Geodäsie) Kartographie
* Umweltwissenschaften	* Umweltingenieurwesen und Verfahrenstechnik
<b>Kunst, Kunstwissenschaft</b>	
Kunst, Kunstwissenschaft allgemein	Kunsterziehung Kunstgeschichte, Kunstwissenschaft Restaurierungskunde
Bildende Kunst	Bildende Kunst/Graphik Bildhauerei/Plastik Malerei Neue Medien
Gestaltung	Angewandte Kunst Edelstein- und Schmuckdesign Graphikdesign/Kommunikationsgestaltung Industriedesign/Produktgestaltung Textilgestaltung Werkerziehung
Darstellende Kunst, Film und Fernsehen, Theaterwissenschaft	* Animation Darstellende Kunst/Bühnenkunst/Regie * Darstellendes Spiel * Dramaturgie Film und Fernsehen * Kamera * Produktion (Film und Fernsehen) * Regie Schauspiel * Schnitt * Szenografie Tanzpädagogik Theaterwissenschaft * Ton

**Noch: Zuordnung der Studienfächer zu den Fächergruppen und Studienbereichen**

Fächergruppe Studienbereich	Studienfach
<b>Noch: Kunst, Kunstwissenschaft</b>	
Musik, Musikwissenschaft	Dirigieren Gesang Instrumentalmusik Jazz und Populärmusik Kirchenmusik Komposition Musikerziehung * Musikpädagogik Musikwissenschaft/-geschichte Orchestermusik Rhythmik Tonmeister
<b>Außerhalb der Studienbereichsgliederung</b>	Studienkolleg ohne Angabe/ungeklärt

- 1) Studienfächer, die mehrere Studienbereiche betreffen, oder interdisziplinäre Studien, die sich keinem einzelnen Fach zuordnen lassen.
- 2) Studienfach der Lehrerausbildung, das in mehrere Studienbereiche der Fächergruppe übergreift.
- 3) Regionale Studien, soweit nicht einzelnen Studienbereichen oder Fächergruppen zuzuordnen.
- \*) landesinterne Studienfachverschlüsselung



