

**Landesamt für
Datenverarbeitung und Statistik**



Statistische Berichte

B III 1 - hj 2 / 96

**Studierende und Gasthörer
an Hochschulen
im Land Brandenburg**

Wintersemester 1996/97

Endgültige Ergebnisse

Erarbeitet:

Landesamt für Datenverarbeitung und Statistik Brandenburg
Dezernat Hochschulen, Berufsbildung

Herausgeber:

Landesamt für Datenverarbeitung und Statistik Brandenburg
Dezernat Öffentlichkeitsarbeit
Postfach 60 10 52
14410 Potsdam

Telefon: (0331) 39 403 - 405
Fax: (0331) 39 418
BTX: *47474#
E-Mail: Info@lds.brandenburg.de

Erschienen im Mai 1997
Preis: 7,50 DM

Nachdruck, auch im Auszug, nur mit Quellenangabe gestattet!

Inhalt

	Seite
Zeichenerklärungen und Abkürzungen	4
Vorbemerkungen	5
Methodische Hinweise	6
Begriffserläuterungen	7
Tabellenteil	
Teil I Studierende insgesamt (Haupt- und Nebenhörer)	
1.1. Studierende und Studienanfänger im 1. Studiengang im Land Brandenburg ab Wintersemester 1992/93 nach Hochschularten	9
1.2. Studierende und Studienanfänger im 1. Studiengang im Land Brandenburg im Wintersemester 1996/97 nach Hochschularten und Hochschulen	11
1.3. Studierende und Studienanfänger im 1. Studiengang im Land Brandenburg im Wintersemester 1996/97 nach Fächergruppen und Studienbereichen und Hochschulen	12
1.4. Studierende und Studienanfänger im 1. Studiengang im Land Brandenburg im Wintersemester 1996/97 nach Art des Studiengangs, Fächergruppen und Hochschularten	19
1.5. Studierende im 1. Studiengang im Land Brandenburg im Wintersemester 1996/97 nach Art des Studiengangs, Fächergruppen sowie Fach- und Hochschulsemestern nach Hochschularten	22
1.6. Belegungen der Studienfächer im 1. Studiengang im Land Brandenburg im Wintersemester 1996/97 nach Fächergruppen und Studienfächern, Hochschulen insgesamt	26
1.7. Ausländische Studierende im Land Brandenburg im Wintersemester 1996/97 nach ausgewählten Herkunftsländern und ausgewählten Fächergruppen	30
1.8. Lehramtsstudierende im 1. Studiengang im Land Brandenburg im Wintersemester 1996/97 nach Fächergruppen und Studienbereichen	31
1.9. Lehramtsstudierende im Erst- oder Zweitstudium im Land Brandenburg im Wintersemester 1996/97 nach Fächergruppen und Studienbereichen sowie nach angestrebtem Lehramt	32
1.10. Studierende im Land Brandenburg im Wintersemester 1996/97 nach Alter bei Semesterbeginn und Hochschularten	35
1.11. Studierende im Land Brandenburg im Wintersemester 1996/97 nach dem Land des Erwerbs der Hochschulzugangsberechtigung und Hochschulen	36
Teil II Studierende mit dem Hörerstatus „Nebenhörer“	
2. Nebenhörer im Land Brandenburg im Wintersemester 1996/97	38

Teil III Gasthörer

3.1.	Gasthörer im Land Brandenburg im Wintersemester 1996/97 nach Hochschulen und Fächergruppen	39
3.2.	Gasthörer im Land Brandenburg im Wintersemester 1996/97 nach Fachrichtungen	41

Verzeichnis der Abbildungen

Abb. 1	Anteil der Studentinnen an den Studierenden insgesamt im Land Brandenburg in den Wintersemestern 1992/93 und 1996/97 nach Hochschularten	10
Abb. 2	Anteil der Studierenden in den einzelnen Hochschularten im Land Brandenburg in den Wintersemestern 1992/93 und 1996/97	10
Abb. 3	Anteil der Studierenden im 1. Studiengang im Land Brandenburg im Wintersemester 1996/97 nach Fächergruppen, Hochschulen insgesamt	18
Abb. 4	Studierende im 1. Studiengang im Land Brandenburg in den Wintersemestern 1992/93 und 1996/97 nach angestrebten Abschlußarten	21
Abb. 5	Die zehn am stärksten belegten Studienfächer im 1. Studiengang im Land Brandenburg im Wintersemester 1996/97, Hochschulen insgesamt	29
Abb. 6	Ausländische Studierende im Land Brandenburg in den Wintersemestern 1992/93 bis 1996/97, Hochschulen insgesamt	29
Abb. 7	Gasthörer im Land Brandenburg in den Wintersemestern 1992/93 bis 1996/97, Hochschulen insgesamt	40

Anhang

Zuordnung der Studienfächer zu den Fächergruppen und Studienbereichen	42
---	----

Zeichenerklärungen und Abkürzungen

-	nichts vorhanden (genau Null)
Abb.	Abbildung
BGBI.	Bundesgesetzblatt
FH	Fachhochschule
GVBl.	Gesetz- und Verordnungsblatt
BTU	Brandenburgische Technische Universität
Uni	Universität
VerwFH	Verwaltungsfachhochschulen
WS	Wintersemester
i	insgesamt
m	männlich
w	weiblich

Vorbemerkungen

Der vorliegende Bericht enthält ausgewählte Ergebnisse der Studenten- und Gasthörerstatistiken im Wintersemester 1996/97, die im Land Brandenburg als Teile der bundeseinheitlichen Hochschulstatistik mit Stichtag 30. Oktober 1996 durchgeführt wurden. Das Erhebungs- und Aufbereitungsprogramm ist so gestaltet, daß die erhobenen Daten für Zwecke der Planung und Verwaltung im Hochschulbereich in Bund, Ländern und in den Hochschulen selbst herangezogen werden können.

Rechtsgrundlagen

Erhoben werden für Studenten die Tatbestände gem. § 3 Abs. 1 Nr. 1 und für Gasthörer gem. § 3 Abs. 1 Nr. 2 des Gesetzes über die Statistik für das Hochschulwesen (Hochschulstatistikgesetz - HStatG) vom 2. November 1990 (BGBl. I S. 2414), geändert durch Artikel 3 des Statistikänderungsgesetzes (StatÄndG) vom 2. März 1994 (BGBl. I S. 384) in Verbindung mit dem Gesetz über die Statistik für Bundeszwecke (Bundesstatistikgesetz - BStatG) vom 22. Januar 1987 (BGBl. I S. 462, 565), zuletzt geändert durch Artikel 6 Abs. 36 des Gesetzes vom 27. Dezember 1993 (BGBl. I S. 2378) und dem Gesetz über die Hochschulen des Landes Brandenburg (Brandenburgisches Hochschulgesetz) vom 24. Juni 1991 (GVBl. S. 156), zuletzt geändert durch das Zweite Gesetz zur Änderung des Brandenburgischen Hochschulgesetzes vom 22. Mai 1996 (GVBl. I S. 173).

Berichtskreis

Auskunftspflichtig sind die Hochschulverwaltungen. In die Erhebung sind die Hochschulen des Landes Brandenburg einbezogen, die für statistische Auswertungen folgenden Hochschularten zugeordnet sind:

Universitäten

Universität Potsdam
Europa-Universität Viadrina Frankfurt (Oder)
Brandenburgische Technische Universität Cottbus

Kunsthochschule

Hochschule für Film und Fernsehen Potsdam-Babelsberg

Fachhochschulen (ohne Verwaltungsfachhochschulen)

Fachhochschule Brandenburg
Fachhochschule Eberswalde
Fachhochschule Lausitz (Standorte in Senftenberg und Cottbus)
Fachhochschule Potsdam
Technische Fachhochschule Wildau

Verwaltungsfachhochschulen

Fachhochschule für öffentliche Verwaltung Brandenburg in Bernau
Fachhochschule für Finanzen Brandenburg in Königs Wusterhausen (ab WS 1993/94)

Methodische Hinweise

Die Angaben über Studierende werden im Land Brandenburg getrennt nach dem Hörerstatus „Haupt- bzw. Nebenhörer“ erhoben und aufbereitet.

Studierende, die die sogenannten „Brückenkurse“ an Fachhochschulen belegen, sind in den Angaben ebenso enthalten, wie die Studierenden im Ergänzungs- und Erweiterungsstudium für Lehrämter. Bei den Studierenden der Brückenkurse handelt es sich um Absolventen der ehemaligen Fachhochschulen nach DDR-Recht, die auf das Fachschulstudium aufbauend, den Fachhochschulabschluß anstreben.

Studierende, die ein Lehramt anstreben, werden nur an der Universität Potsdam ausgebildet.

In der Bundesstatistik werden die einzelnen **Lehramtsprüfungen** mit bundeseinheitlichen Bezeichnungen erfaßt. Die Bezeichnungen in Brandenburg weichen lt. Ordnung der Ersten Staatsprüfungen für Lehrämter an Schulen (Lehramtsprüfungsordnung - LPO) vom 14. Juni 1994 und der Verordnung über die Ergänzungsstudien und Ergänzungsprüfungen für Lehrämter an Schulen (Ergänzungsprüfungsverordnung - EPV) vom 25. Juli 1996 davon ab und wurden wie folgt zugeordnet:

Bezeichnung im Land Brandenburg	Bundesstatistik	
	<u>Prüfungsgruppe</u>	<u>Prüfung</u>
LA Primarstufe	Staatliche LA-Prüfungen Grund- und Hauptschulen/ Primarstufe	LA Grundstufe/Primarstufe
LA Sekundarstufe I	LA Realschulen/Sekundar- stufe I	LA Mittelstufe/Sekundarstufe I
Stufenübergreifendes LA Sekundarstufe I/Primarstufe	Stufenübergreifendes LA Sekundarstufe I/Grund- schulen bzw. Primarstufe	LA Sekundarstufe I/Primarstufe
LA Sekundarstufe II	LA Gymnasien/Sekundar- stufe II, allgemeinbildende Schulen	LA Oberstufe/Sekundarstufe II, allgemeinbildende Schulen
Stufenübergreifendes LA Sekundarstufe II/Sekundar- stufe I	Stufenübergreifendes LA Sekundarstufe II/Sekundar- stufe I	LA Sekundarstufe II/Sekundar- stufe I
LA Sonderpädagogik	LA Sonderschulen	LA Sonderschulen
LA Fachlehrer im berufs- theoretischen Unterricht	LA Berufliche Schulen/ Sekundarstufe II, berufliche Schulen	LA Oberstufe/Sekundarstufe II, berufliche Schulen

Dieser Bericht ist nach verschiedenen Auswahlkriterien in 3 Teile gegliedert:

- Teil I** enthält neben dem bundeseinheitlichen Mindestveröffentlichungsprogramm ausgewählte Angaben über Studierende mit dem Hörerstatus „Haupt Hörer“ und dem Hörerstatus „Nebenhörer“. Durch das Mindestveröffentlichungsprogramm ist ein Vergleich mit den Studentendaten anderer Länder gewährleistet.
- Teil II** enthält gesondert die Nebenhörer.
- Teil III** enthält Angaben über die Gasthörer an den brandenburgischen Hochschulen insgesamt.

Begriffserläuterungen

Art des Studiums

- Erststudium:** Studierende, die in einem Studiengang eingeschrieben sind und noch keine Abschlußprüfung an einer Hochschule bestanden oder endgültig nicht bestanden haben, befinden sich im Erststudium.
- Zweitstudium:** Studium nach einem bereits erreichten Hochschulabschluß in einem anderen Studiengang, für den der erste Abschluß keine Zugangsvoraussetzung ist, bzw. nach einer endgültig nicht bestandenen Abschlußprüfung in einem anderen Studiengang.
- Aufbaustudium:
(Lehramt)** Ergänzungs- und Erweiterungsstudium für Lehramter an der Universität Potsdam

Fächerguppe/Studienbereich/Studienfach

Für die Studentenstatistik werden die je nach Hochschule gültigen Fachbezeichnungen einem bundeseinheitlichen Fächerschlüssel zugeordnet. Mehrere verwandte Fächer sind in der Systematik zu Studienbereichen und diese zu neun großen Fächergruppen zusammengefaßt (siehe Anhang). Im Land Brandenburg werden nicht in allen Fächergruppen Studierende ausgebildet.

Landesinterne Studienfachverschlüsselung

Um die landes- und hochschulspezifischen Besonderheiten besser darstellen zu können, werden im Land Brandenburg ab Wintersemester 1995/96 einige Studienfächer landesintern verschlüsselt. Diese Fächer sind in der Übersicht im Anhang ab Seite 42 mit enthalten.

Fachrichtungen

Fachrichtungen bezeichnen in der Statistik der Gasthörer die fachliche Zuordnung der besuchten Lehrveranstaltungen.

Gasthörer

Teilnehmer an einzelnen Kursen oder Lehrveranstaltungen. Eine Hochschulzugangsberechtigung ist nicht erforderlich, ein Fachstudium mit Abschlußprüfung ist für Gasthörer nicht möglich.

Hochschulen

Alle nach Landesrecht anerkannten Hochschulen, unabhängig von der Trägerschaft. Sie dienen der Pflege und Entwicklung der Wissenschaften und der Künste durch Forschung, Lehre und Studium und bereiten auf berufliche Tätigkeiten vor, die die Auswertungen wissenschaftlicher Erkenntnisse und Methoden oder die Fähigkeit zur künstlerischen Gestaltung erfordern.

Hochschularten

Universitäten: Universitäten sind wissenschaftliche Einrichtungen, die Lehre und Forschung im Dienste der Wissenschaft vereinigen und zugleich auf akademische Berufe vorbereiten. Zugangsvoraussetzung ist die allgemeine oder fachgebundene Hochschulreife oder ein als gleichwertig anerkannter Vorbildungsnachweis (§ 30 (3) des Gesetzes über die Hochschulen des Landes Brandenburg). Sie besitzen in der Regel das Promotions- und Habilitationsrecht.

Kunsthochschulen: Kunsthochschulen bereiten auf künstlerische Berufe für Bildende Künste, Gestaltung, Musik, in Brandenburg auch auf künstlerische und künstlerisch-technische Berufe im Bereich Film und Fernsehen sowie auf diejenigen kunstpädagogischen Berufe vor, deren Ausübung besondere künstlerische Fähigkeiten erfordert. Zugangsvoraussetzung ist die Hochschulreife. Als weitere Voraussetzung oder anstelle der Hochschulreife wird der Nachweis der künstlerischen Eignung für den betreffenden Studiengang verlangt.

Fachhochschulen: Fachhochschulen bereiten durch eine stärker anwendungsbezogene Lehre und Forschung auf berufliche Tätigkeiten vor, die eine Anwendung wissenschaftlicher Erkenntnisse und Methoden oder die Fähigkeit zu künstlerischer Gestaltung erfordern. Sie bieten Studiengänge vor allem in den Bereichen Wirtschaft, Sozialwesen und Ingenieurwesen an. Zugangsvoraussetzung ist die allgemeine Hochschulreife, die Fachhochschulreife oder ein berufsqualifizierender Abschluß mit gleichwertig anerkanntem Bildungsstand.

Verwaltungsfachhochschulen: Fachhochschulen für den öffentlichen Dienst, an denen die Nachwuchskräfte für den gehobenen nichttechnischen Verwaltungsdienst ausgebildet werden. Zugangsvoraussetzung ist die allgemeine Hochschulreife, die Fachhochschulreife oder ein berufsqualifizierender Abschluß mit gleichwertig anerkanntem Bildungsstand.

Hörerstatus

Haupthörer: Haupthörer sind nur an einer Hochschule eingeschrieben oder - bei Mehrfacheinschreibungen im selben Studiengang - derjenigen Hochschule als Haupthörer zugeordnet, an der sie schwerpunktmäßig studieren.

Nebenhörer: Nebenhörer sind als Haupthörer an einer anderen Hochschule und zusätzlich an einer meldenden Hochschule eingeschrieben. Statistisch werden sie an der Hochschule der zweiten Einschreibung erfaßt.

Semester

Teil des Studienjahres sowie Maß für die Dauer und zeitliche Gliederung des Studiums.

Berichtssemester: Sommer- oder Wintersemester des Jahres, auf das sich die vorliegenden Ergebnisse beziehen.

Hochschulsemester: Die Anzahl der Hochschulsemester insgesamt ist die gesamte Studienzzeit an deutschen Hochschulen einschließlich an Hochschulen der ehemaligen DDR, dem laufenden Berichtssemester und den Urlaubs- und Praxissemestern.

Fachsemester: Im Studiengang verbrachte Semester (einschließlich des Berichtssemesters). Soweit von der Hochschule bereits anerkannt, zählen auch angerechnete Fachsemester aus anderen Studien- oder Ausbildungsgängen im In- und Ausland mit.

Studienanfänger

Studierende im ersten Hochschulsemester (Erstimmatrikulierte, die sich erstmalig an einer deutschen Hochschule eingeschrieben haben) oder im ersten Fachsemester eines bestimmten Studienganges.

Studiengang

Als Studiengang wird eine abgeschlossene, durch Studien- und Prüfungsordnungen geregelte berufsqualifizierende oder berufsbezogene Hochschulausbildung bezeichnet.

Für die Statistik wird der Studiengang als Kombination der angestrebten Abschlußprüfung mit bis zu drei Studienfächern erfaßt.

Studierende

In einem Fachstudium immatrikulierte/eingeschriebene Personen ohne Beurlaubte, Studienkollegiaten und Gasthörer.

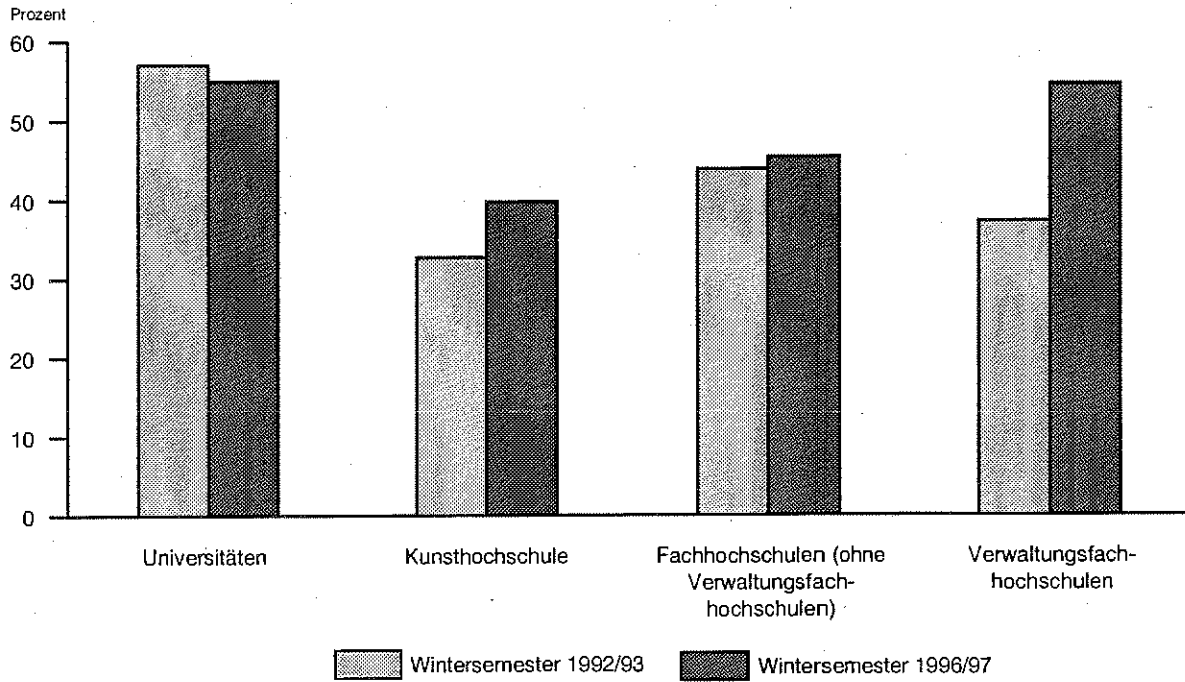
Teil I Studierende insgesamt (Haupt- und Nebenhörer)

1.1. Studierende und Studienanfänger im 1. Studiengang im Land Brandenburg ab Wintersemester 1992/93 nach Hochschularten

Jahr	Insgesamt	davon an			
		Universitäten	Kunsthochschule	Fachhochschulen ¹⁾	Verwaltungsfachhochschulen
Studierende insgesamt					
1992/93	11 912	9 856	364	1 136	556
1993/94	14 884	10 495	406	2 563	1 420
1994/95	17 202	11 716	446	3 471	1 569
1995/96	19 486	13 158	470	4 382	1 476
1996/97	22 230	14 910	509	5 584	1 227
darunter weiblich					
1992/93	6 445	5 621	119	498	207
1993/94	8 007	5 994	149	1 079	785
1994/95	8 754	6 264	177	1 465	848
1995/96	10 133	7 118	184	1 969	862
1996/97	11 604	8 204	202	2 529	669
Ausländer insgesamt					
1992/93	317	279	26	12	-
1993/94	632	584	28	20	-
1994/95	911	849	25	31	6
1995/96	1 226	1 139	31	46	10
1996/97	1 564	1 448	36	68	12
darunter weiblich					
1992/93	134	122	9	3	-
1993/94	302	286	9	7	-
1994/95	432	418	5	8	1
1995/96	593	560	11	19	3
1996/97	781	738	14	25	4
Studienanfänger im 1. Hochschulsesemester					
1992/93	2 597	1 746	31	635	185
1993/94	4 103	2 009	40	1 264	790
1994/95	3 487	1 939	29	1 040	479
1995/96	4 096	2 423	43	1 235	395
1996/97	4 696	2 831	34	1 614	217
Studienanfänger im 1. Fachsemester					
1992/93	4 150	3 269	92	531	258
1993/94	4 646	2 969	105	1 026	546
1994/95	4 695	3 107	103	953	532
1995/96	5 578	3 780	110	1 263	425
1996/97	6 328	4 204	109	1 783	232

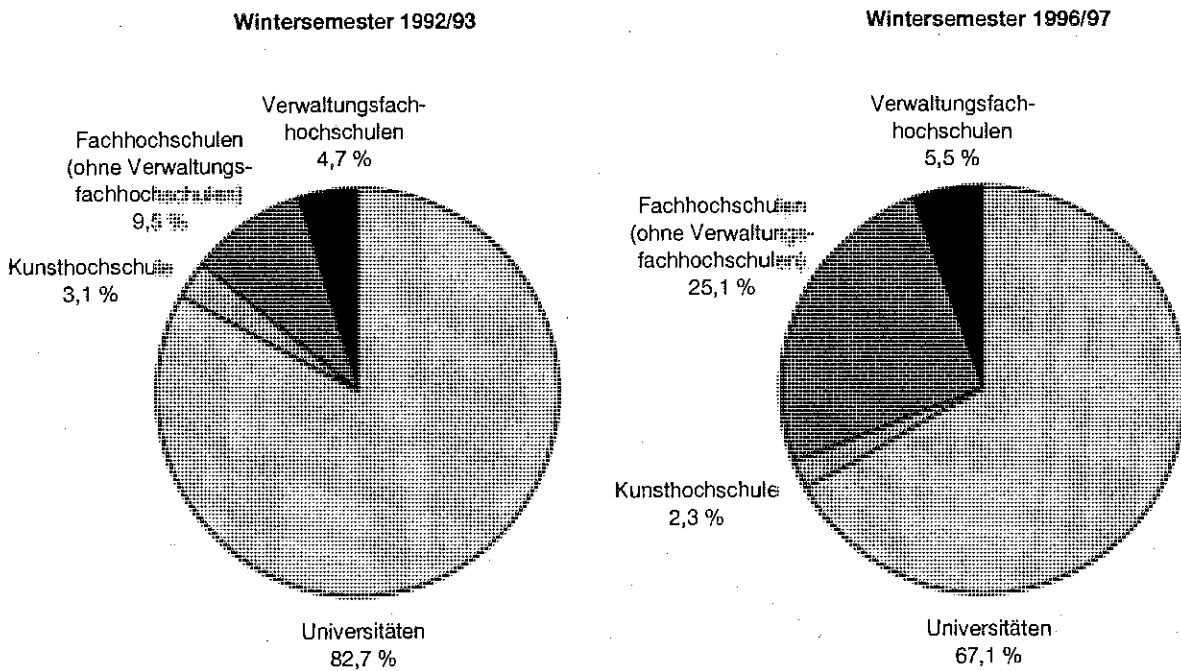
1) ohne Verwaltungsfachhochschulen

Abb. 1 Anteil der Studentinnen an den Studierenden insgesamt im Land Brandenburg in den Wintersemestern 1992/93 und 1996/97 nach Hochschularten



LDS Brandenburg 158/97

Abb. 2 Anteil der Studierenden in den einzelnen Hochschularten im Land Brandenburg in den Wintersemestern 1992/93 und 1996/97



LDS Brandenburg 159/97

1.2. Studierende und Studienanfänger im 1. Studiengang im Land Brandenburg im Wintersemester 1996/97 nach Hochschularten und Hochschulen

Hochschulart Hochschule		Studierende	davon					
			Deutsche			Ausländer		
			zu- sammen	Studienanfänger und zwar im		zu- sammen	Studienanfänger und zwar im	
				1. Hoch- schul- semester	1. Fach- semester		1. Hoch- schul- semester	1. Fach- semester
Universitäten	i	14 910	13 462	2 370	3 741	1 448	461	463
	w	8 204	7 466	1 385	2 270	738	270	268
Uni Potsdam	i	9 664	9 278	1 372	2 572	386	195	202
	w	6 001	5 790	920	1 733	211	124	126
Europa-Uni Viadrina Frankfurt (Oder)	i	2 312	1 348	376	451	964	223	240
	w	1 234	736	220	253	498	127	134
BTU Cottbus	i	2 934	2 836	622	718	98	43	21
	w	969	940	245	284	29	19	8
Kunsthochschule	i	509	473	27	100	36	7	9
	w	202	188	8	40	14	2	3
Hochschule für Film und Fernsehen Potsdam-Babelsberg	i	509	473	27	100	36	7	9
	w	202	188	8	40	14	2	3
Fachhochschulen (ohne Verwaltungs- fachhochschulen)	i	5 584	5 516	1 593	1 751	68	21	32
	w	2 529	2 504	763	807	25	9	12
FH Brandenburg	i	862	850	295	320	12	9	9
	w	285	282	110	112	3	3	3
FH Eberswalde	i	831	829	229	251	2	1	1
	w	300	299	109	113	1	-	-
FH Lausitz - Standort Cottbus	i	905	897	252	289	8	3	5
	w	446	444	116	132	2	1	1
- Standort Senftenberg	i	843	838	286	283	5	-	-
	w	408	408	137	120	-	-	-
FH Potsdam	i	1 318	1 286	246	318	32	7	12
	w	784	770	164	209	14	5	6
Technische FH Wildau	i	825	816	285	290	9	1	5
	w	306	301	127	121	5	-	2
Verwaltungs- fachhochschulen	i	1 227	1 215	215	230	12	2	2
	w	669	665	109	116	4	1	1
FHöV Brandenburg in Bernau	i	910	898	174	180	12	2	2
	w	459	455	80	83	4	1	1
FH für Finanzen Bran- denburg in Königs Wusterhausen	i	317	317	41	50	-	-	-
	w	210	210	29	33	-	-	-
Land Brandenburg	i	22 230	20 666	4 205	5 822	1 564	491	506
	w	11 604	10 823	2 265	3 233	781	282	284

1.3. Studierende und Studienanfänger im 1. Studiengang im Land Brandenburg im Wintersemester 1996/97 nach Fächergruppen und Studienbereichen und Hochschulen

Fächergruppe des 1. Studienfaches Studienbereich	Studierende		davon				Studienanfänger und zwar im	
			Deutsche		Ausländer		1. Hochschul- semester	1. Fach- semester
	zusam- men	weiblich	zusam- men	weiblich	zusam- men	weiblich		
Universität Potsdam								
Sprach- und Kulturwissenschaften zusammen	3 408	2 741	3 226	2 612	182	129	578	1 185
Sprach- und Kulturwissenschaften allgemein	175	154	175	154	-	-	32	175
Philosophie	18	7	16	5	2	2	2	7
Geschichte	236	93	213	83	23	10	52	71
Allgemeine und vergleichende Literatur- u. Sprachwissenschaft	137	125	132	122	5	3	32	51
Altphilologie (klassische Philologie), Neugriechisch	36	24	36	24	-	-	3	34
Germanistik (Deutsch, germani- sche Sprachen ohne Anglistik)	544	439	438	359	106	80	177	228
Anglistik, Amerikanistik	736	633	718	623	18	10	68	124
Romanistik	322	280	313	271	9	9	33	101
Slawistik, Baltistik, Finno-Ugristik	65	46	59	41	6	5	3	6
Außereuropäische Sprach- und Kulturwissenschaften	56	35	51	31	5	4	7	15
Psychologie	285	224	280	221	5	3	73	93
Erziehungswissenschaften	232	170	229	167	3	3	54	139
Sonderpädagogik	566	511	566	511	-	-	42	141
Sport zusammen	463	249	453	246	10	3	86	119
Sport, Sportwissenschaft	463	249	453	246	10	3	86	119
Rechts-, Wirtschafts- und Sozial- wissenschaften zusammen	3 527	1 724	3 414	1 673	113	51	561	815
Wirtschafts- und Gesellschaftslehre allgemein	8	6	8	6	-	-	-	-
Politikwissenschaften	711	348	679	338	32	10	72	226
Sozialwissenschaften	185	104	177	100	8	4	58	81
Rechtswissenschaft	1 942	945	1 908	926	34	19	256	284
Verwaltungswissenschaft	70	36	70	36	-	-	40	56
Wirtschaftswissenschaften	611	285	572	267	39	18	135	168
Mathematik, Naturwissenschaften zusammen	1 469	695	1 397	674	72	21	262	431
Mathematik, Naturwissenschaften allgemein	10	9	10	9	-	-	-	-
Mathematik	157	99	149	95	8	4	18	39
Informatik	275	75	256	72	19	3	36	113
Physik, Astronomie	147	31	135	28	12	3	16	32
Chemie	182	90	166	85	16	5	46	59
Biologie	241	157	237	155	4	2	45	57
Geowissenschaften (ohne Geographie)	57	29	52	27	5	2	18	25
Geographie	400	205	392	203	8	2	83	106
Agrar-, Forst- und Ernährungs- wissenschaften zusammen	101	83	100	82	1	1	19	24
Ernährungs- und Haushalts- wissenschaften	101	83	100	82	1	1	19	24

Noch: 1.3. Studierende und Studienanfänger im 1. Studiengang im Land Brandenburg im Wintersemester 1996/97 nach Fächergruppen und Studienbereichen und Hochschulen

Fächergruppe des 1. Studienfaches Studienbereich	Studierende		davon				Studienanfänger und zwar im	
	zusammen	weiblich	Deutsche		Ausländer		1. Hochschulsemester	1. Fachsemester
			zusammen	weiblich	zusammen	weiblich		
Noch: Universität Potsdam								
Ingenieurwissenschaften zusammen	140	78	138	77	2	1	9	45
Ingenieurwesen allgemein	128	75	126	74	2	1	8	40
Maschinenbau/Verfahrenstechnik	9	1	9	1	-	-	1	5
Elektrotechnik	3	2	3	2	-	-	-	-
Kunst, Kunstwissenschaft zusammen	556	431	550	426	6	5	52	155
Kunst, Kunstwissenschaft allgemein	205	182	204	181	1	1	21	52
Darstellende Kunst, Film und Fernsehen, Theaterwissenschaft	36	28	36	28	-	-	-	36
Musik, Musikwissenschaft	315	221	310	217	5	4	31	67
Fächergruppen zusammen	9 664	6 001	9 278	5 790	386	211	1 567	2 774
Europa-Universität Viadrina Frankfurt (Oder)								
Sprach- und Kulturwissenschaften zusammen	437	299	244	160	193	139	114	153
Sprach- und Kulturwissenschaften allgemein	437	299	244	160	193	139	114	153
Rechts-, Wirtschafts- und Sozialwissenschaften zusammen	1 875	935	1 104	576	771	359	485	538
Rechtswissenschaft	1 030	552	679	385	351	167	245	267
Wirtschaftswissenschaften	845	383	425	191	420	192	240	271
Fächergruppen zusammen	2 312	1 234	1 348	736	964	498	599	691
Brandenburgische Technische Universität Cottbus								
Rechts-, Wirtschafts- und Sozialwissenschaften zusammen	553	160	531	152	22	8	100	121
Wirtschaftsingenieurwesen	553	160	531	152	22	8	100	121
Mathematik, Naturwissenschaften zusammen	145	15	137	13	8	2	31	39
Mathematik	10	2	9	2	1	-	2	3
Informatik	119	9	113	8	6	1	28	32
Physik, Astronomie	16	4	15	3	1	1	1	4
Ingenieurwissenschaften zusammen	2 236	794	2 168	775	68	19	534	579
Maschinenbau/Verfahrenstechnik	41	2	35	1	6	1	11	11
Elektrotechnik	145	9	142	9	3	-	36	23
Architektur, Innenarchitektur	555	215	524	204	31	11	121	136
Raumplanung	156	99	155	98	1	1	86	99
Bauingenieurwesen	674	199	658	198	16	1	162	182
Umweltwissenschaften	665	270	654	265	11	5	118	128
Fächergruppen zusammen	2 934	969	2 836	940	98	29	665	739

Noch: 1.3. Studierende und Studienanfänger im 1. Studiengang im Land Brandenburg im Wintersemester 1996/97 nach Fächergruppen und Studienbereichen und Hochschulen

Fächergruppe des 1. Studienfaches Studienbereich	Studierende		davon				Studienanfänger und zwar im	
	zusammen	weiblich	Deutsche		Ausländer		1. Hochschulsemester	1. Fachsemester
			zusammen	weiblich	zusammen	weiblich		
Hochschule für Film und Fernsehen Potsdam-Babelsberg								
Sprach- und Kulturwissenschaften zusammen	33	15	32	14	1	1	1	15
Bibliothekswissenschaft, Dokumentation, Publizistik	33	15	32	14	1	1	1	15
Kunst, Kunstwissenschaft zusammen	476	187	441	174	35	13	33	94
Darstellende Kunst, Film und Fernsehen, Theaterwissenschaft	476	187	441	174	35	13	33	94
Fächergruppen zusammen	509	202	473	188	36	14	34	109
Fachhochschule Brandenburg								
Rechts-, Wirtschafts- und Sozialwissenschaften zusammen	384	212	380	210	4	2	137	133
Wirtschaftswissenschaften	384	212	380	210	4	2	137	133
Mathematik, Naturwissenschaften zusammen	264	58	258	58	6	-	105	138
Informatik	264	58	258	58	6	-	105	138
Ingenieurwissenschaften zusammen	214	15	212	14	2	1	62	58
Maschinenbau/Verfahrenstechnik	114	11	113	10	1	1	31	34
Elektrotechnik	100	4	99	4	1	-	31	24
Fächergruppen zusammen	862	285	850	282	12	3	304	329
Fachhochschule Eberswalde								
Rechts-, Wirtschafts- und Sozialwissenschaften zusammen	187	136	187	136	-	-	81	88
Wirtschaftswissenschaften	187	136	187	136	-	-	81	88
Agrar-, Forst- und Ernährungswissenschaften zusammen	548	149	547	148	1	1	110	117
Landespflege, Umweltgestaltung	197	89	196	88	1	1	46	51
Forstwissenschaft, Holzwirtschaft	351	60	351	60	-	-	64	66
Ingenieurwissenschaften zusammen	96	15	95	15	1	-	39	47
Maschinenbau/Verfahrenstechnik	96	15	95	15	1	-	39	47
Fächergruppen zusammen	831	300	829	299	2	1	230	252

Noch: 1.3. Studierende und Studienanfänger im 1. Studiengang im Land Brandenburg im Wintersemester 1996/97 nach Fächergruppen und Studienbereichen und Hochschulen

Fächergruppe des 1. Studienfaches Studienbereich	Studierende		davon				Studienanfänger und zwar im	
			Deutsche		Ausländer		1. Hochschulsemester	1. Fachsemester
	zusammen	weiblich	zusammen	weiblich	zusammen	weiblich		

Fachhochschule Lausitz Standort Cottbus

Rechts-, Wirtschafts- und Sozialwissenschaften zusammen	366	300	364	298	2	2	89	103
Sozialwesen	366	300	364	298	2	2	89	103
Ingenieurwissenschaften zusammen	514	129	509	129	5	-	155	179
Maschinenbau/Verfahrenstechnik	59	10	54	10	5	-	35	42
Architektur, Innenarchitektur	83	45	83	45	-	-	29	35
Bauingenieurwesen	372	74	372	74	-	-	91	102
Kunst, Kunstwissenschaft zusammen	25	17	24	17	1	-	11	12
Musik, Musikwissenschaft	25	17	24	17	1	-	11	12
Fächergruppen zusammen	905	446	897	444	8	2	255	294

Fachhochschule Lausitz Standort Senftenberg

Rechts-, Wirtschafts- und Sozialwissenschaften zusammen	497	326	497	326	-	-	153	134
Wirtschaftswissenschaften	445	312	445	312	-	-	122	98
Wirtschaftsingenieurwesen	52	14	52	14	-	-	31	36
Mathematik, Naturwissenschaften zusammen	133	38	133	38	-	-	53	62
Informatik	133	38	133	38	-	-	53	62
Ingenieurwissenschaften zusammen	213	44	208	44	5	-	80	87
Maschinenbau/Verfahrenstechnik	137	40	132	40	5	-	51	58
Elektrotechnik	76	4	76	4	-	-	29	29
Fächergruppen zusammen	843	408	838	408	5	-	286	283

Fachhochschule Potsdam

Sprach- und Kulturwissenschaften zusammen	135	82	131	81	4	1	43	59
Sprach- und Kulturwissenschaften allgemein	49	30	46	29	3	1	18	25
Bibliothekswissenschaft, Dokumentation, Publizistik	86	52	85	52	1	-	25	34
Rechts-, Wirtschafts- und Sozialwissenschaften zusammen	505	387	497	382	8	5	100	115
Sozialwesen	413	329	406	324	7	5	90	96
Verwaltungswissenschaft	92	58	91	58	1	-	10	19
Ingenieurwissenschaften zusammen	394	144	384	141	10	3	68	87
Architektur, Innenarchitektur	228	109	222	107	6	2	31	44
Bauingenieurwesen	166	35	162	34	4	1	37	43

Noch: 1.3. Studierende und Studienanfänger im 1. Studiengang im Land Brandenburg im Wintersemester 1996/97 nach Fächergruppen und Studienbereichen und Hochschulen

Fächergruppe des 1. Studienfaches Studienbereich	Studierende		davon				Studienanfänger und zwar im	
			Deutsche		Ausländer		1. Hochschulsemester	1. Fachsemester
	zusammen	weiblich	zusammen	weiblich	zusammen	weiblich		

Noch: Fachhochschule Potsdam

Kunst, Kunstwissenschaft zusammen	284	171	274	166	10	5	42	69
Kunst, Kunstwissenschaft allgemein	59	36	58	35	1	1	13	18
Gestaltung	225	135	216	131	9	4	29	51
Fächergruppen zusammen	1 318	784	1 286	770	32	14	253	330

Technische Fachhochschule Wildau

Rechts-, Wirtschafts- und Sozialwissenschaften zusammen	601	276	595	272	6	4	231	231
Verwaltungswissenschaft	34	23	34	23	-	-	31	34
Wirtschaftswissenschaften	360	214	357	212	3	2	124	117
Wirtschaftsingenieurwesen	207	39	204	37	3	2	76	80
Mathematik, Naturwissenschaften zusammen	72	15	71	14	1	1	16	18
Informatik	72	15	71	14	1	1	16	18
Ingenieurwissenschaften zusammen	152	15	150	15	2	-	39	46
Maschinenbau/ Verfahrenstechnik	152	15	150	15	2	-	39	46
Fächergruppen zusammen	825	306	816	301	9	5	286	295

Fachhochschule für öffentliche Verwaltung Brandenburg in Bernau

Rechts-, Wirtschafts- und Sozialwissenschaften zusammen	910	459	898	455	12	4	176	182
Verwaltungswissenschaft	763	362	751	358	12	4	176	182
Wirtschaftswissenschaften	147	97	147	97	-	-	-	-
Fächergruppen zusammen	910	459	898	455	12	4	176	182

Fachhochschule für Finanzen Brandenburg in Königs Wusterhausen

Rechts-, Wirtschafts- und Sozialwissenschaften zusammen	317	210	317	210	-	-	41	50
Verwaltungswissenschaft	317	210	317	210	-	-	41	50
Fächergruppen zusammen	317	210	317	210	-	-	41	50

Noch: 1.3. Studierende und Studienanfänger im 1. Studiengang im Land Brandenburg im Wintersemester 1996/97 nach Fächergruppen und Studienbereichen und Hochschulen

Fächergruppe des 1. Studienfaches Studienbereich	Studierende		davon				Studienanfänger und zwar im	
			Deutsche		Ausländer		1. Hochschulsemester	1. Fachsemester
	zusammen	weiblich	zusammen	weiblich	zusammen	weiblich		
Hochschulen insgesamt								
Sprach- und Kulturwissenschaften zusammen	4 013	3 137	3 633	2 867	380	270	736	1 412
Sprach- und Kulturwissenschaften allgemein	661	483	465	343	196	140	164	353
Philosophie	18	7	16	5	2	2	2	7
Geschichte	236	93	213	83	23	10	52	71
Bibliothekswissenschaft, Dokumentation, Publizistik	119	67	117	66	2	1	26	49
Allgemeine und vergleichende Literatur- und Sprachwissenschaft	137	125	132	122	5	3	32	51
Altphilologie (klassische Philologie), Neugriechisch	36	24	36	24	-	-	3	34
Germanistik (Deutsch, germanische Sprachen ohne Anglistik)	544	439	438	359	106	80	177	228
Anglistik, Amerikanistik	736	633	718	623	18	10	68	124
Romanistik	322	280	313	271	9	9	33	101
Slawistik, Baltistik, Finno-Ugristik	65	46	59	41	6	5	3	6
Außereuropäische Sprach- und Kulturwissenschaften	56	35	51	31	5	4	7	15
Psychologie	285	224	280	221	5	3	73	93
Erziehungswissenschaften	232	170	229	167	3	3	54	139
Sonderpädagogik	566	511	566	511	-	-	42	141
Sport zusammen	463	249	453	246	10	3	86	119
Sport, Sportwissenschaft	463	249	453	246	10	3	86	119
Rechts-, Wirtschafts- und Sozialwissenschaften zusammen	9 722	5 125	8 784	4 690	938	435	2 154	2 510
Wirtschafts- und Gesellschaftslehre allgemein	8	6	8	6	-	-	-	-
Politikwissenschaften	711	348	679	338	32	10	72	226
Sozialwissenschaften	185	104	177	100	8	4	58	81
Sozialwesen	779	629	770	622	9	7	179	199
Rechtswissenschaft	2 972	1 497	2 587	1 311	385	186	501	551
Verwaltungswissenschaft	1 276	689	1 263	685	13	4	298	341
Wirtschaftswissenschaften	2 979	1 639	2 513	1 425	466	214	839	875
Wirtschaftsingenieurwesen	812	213	787	203	25	10	207	237
Mathematik, Naturwissenschaften zusammen	2 083	821	1 996	797	87	24	467	688
Mathematik, Naturwissenschaften allgemein	10	9	10	9	-	-	-	-
Mathematik	167	101	158	97	9	4	20	42
Informatik	863	195	831	190	32	5	238	363
Physik, Astronomie	163	35	150	31	13	4	17	36
Chemie	182	90	166	85	16	5	46	59
Biologie	241	157	237	155	4	2	45	57
Geowissenschaften (ohne Geographie)	57	29	52	27	5	2	18	25
Geographie	400	205	392	203	8	2	83	106

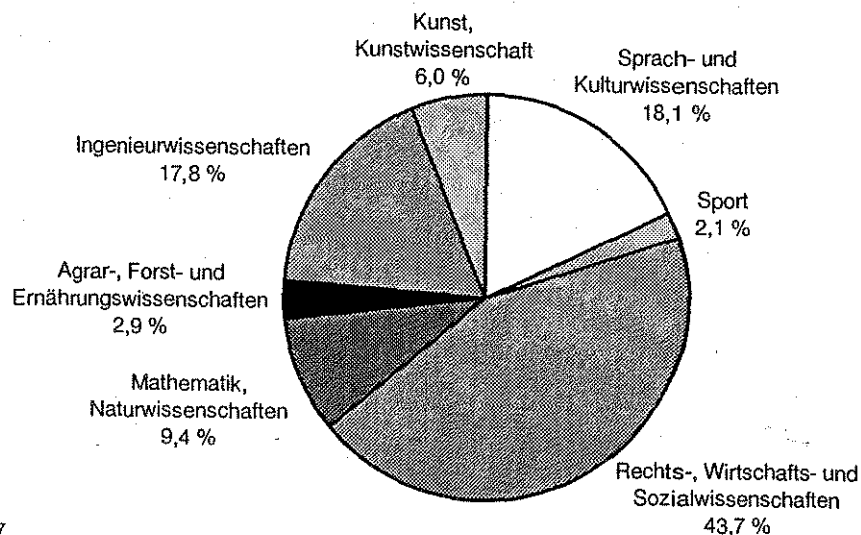
Noch: 1.3. Studierende und Studienanfänger im 1. Studiengang im Land Brandenburg im Wintersemester 1996/97 nach Fächergruppen und Studienbereichen und Hochschulen

Fächergruppe des 1. Studienfaches Studienbereich	Studierende		davon				Studienanfänger und zwar im	
			Deutsche		Ausländer		1. Hochschulsemester	1. Fachsemester
	zusammen	weiblich	zusammen	weiblich	zusammen	weiblich		

Noch: Hochschulen insgesamt

Agrar-, Forst- und Ernährungswissenschaften zusammen	649	232	647	230	2	2	129	141
Landespflege, Umweltgestaltung	197	89	196	88	1	1	46	51
Forstwissenschaft, Holzwirtschaft	351	60	351	60	-	-	64	66
Ernährungs- und Haushaltswissenschaften	101	83	100	82	1	1	19	24
Ingenieurwissenschaften zusammen	3 959	1 234	3 864	1 210	95	24	986	1 128
Ingenieurwesen allgemein	128	75	126	74	2	1	8	40
Maschinenbau/Verfahrenstechnik	608	94	588	92	20	2	207	243
Elektrotechnik	324	19	320	19	4	-	96	76
Architektur, Innenarchitektur	866	369	829	356	37	13	181	215
Raumplanung	156	99	155	98	1	1	86	99
Bauingenieurwesen	1 212	308	1 192	306	20	2	290	327
Umweltwissenschaften	665	270	654	265	11	5	118	128
Kunst, Kunstwissenschaft zusammen	1 341	806	1 289	783	52	23	138	330
Kunst, Kunstwissenschaft allgemein	264	218	262	216	2	2	34	70
Gestaltung	225	135	216	131	9	4	29	51
Darstellende Kunst, Film und Fernsehen, Theaterwissenschaft	512	215	477	202	35	13	33	130
Musik, Musikwissenschaft	340	238	334	234	6	4	42	79
Fächergruppen insgesamt	22 230	11 604	20 666	10 823	1 564	781	4 696	6 328

Abb. 3 Anteil der Studierenden im 1. Studiengang im Land Brandenburg im Wintersemester 1996/97 nach Fächergruppen, Hochschulen insgesamt



1.4. Studierende und Studienanfänger im 1. Studiengang im Land Brandenburg im Wintersemester 1996/97 nach Art des Studiengangs, Fächergruppen und Hochschularten

Art des Studiengangs Fächergruppe des 1. Studienfaches	Studierende	davon					
		Deutsche				Ausländer	
		zu- sammen	Studienanfänger und zwar im		zu- sammen	Studienanfänger und zwar im	
1. Hoch- schul- semester	1. Fach- semester		1. Hoch- schul- semester	1. Fach- semester			

Universitäten

Wissenschaftliche Studiengänge (einschl. Lehramt) ¹⁾								
Sprach- und Kulturwissenschaften	i	3 845	3 470	521	1 161	375	171	177
	w	3 040	2 772	417	916	268	125	128
Sport	i	463	453	85	116	10	1	3
	w	249	246	59	77	3	1	2
Rechts-, Wirtschafts- und Sozialwissenschaften	i	5 955	5 049	915	1 237	906	231	237
	w	2 819	2 401	494	651	418	124	122
Mathematik, Naturwissenschaften	i	1 614	1 534	266	437	80	27	33
	w	710	687	136	215	23	6	10
Agrar-, Forst- und Ernährungswissenschaften	i	101	100	19	24	1	-	-
	w	83	82	19	20	1	-	-
Ingenieurwissenschaften	i	2 376	2 306	515	614	70	28	10
	w	872	852	220	272	20	11	3
Kunst, Kunstwissenschaft	i	556	550	49	152	6	3	3
	w	431	426	40	119	5	3	3
Studiengänge zusammen	i	14 910	13 462	2 370	3 741	1 448	461	463
	w	8 204	7 466	1 385	2 270	738	270	268

Kunsthochschule

Künstlerische Studiengänge ¹⁾								
Sprach- und Kulturwissenschaften	i	33	32	1	14	1	-	1
	w	15	14	-	7	1	-	1
Kunst, Kunstwissenschaft	i	325	298	18	59	27	7	8
	w	125	117	6	25	8	2	2
Fachhochschulstudiengänge								
Kunst, Kunstwissenschaft	i	151	143	8	27	8	-	-
	w	62	57	2	8	5	-	-
Studiengänge zusammen	i	509	473	27	100	36	7	9
	w	202	188	8	40	14	2	3

1) einschließlich der Studierenden, die sonstige bzw. keine Abschlüsse anstreben

Noch: 1.4. Studierende und Studienanfänger im 1. Studiengang im Land Brandenburg im Wintersemester 1996/97 nach Art des Studiengangs, Fächergruppen und Hochschularten

Art des Studiengangs Fächergruppe des 1. Studienfaches	Studierende	davon					
		Deutsche			Ausländer		
		zu- sammen	Studienanfänger und zwar im		zu- sammen	Studienanfänger und zwar im	
			1. Hoch- schul- semester	1. Fach- semester		1. Hoch- schul- semester	1. Fach- semester

Fachhochschulen (ohne Verwaltungsfachhochschulen)

Fachhochschulstudiengänge								
Sprach- und Kulturwissenschaften	i	135	131	42	57	4	1	2
	w	82	81	29	36	1	1	1
Rechts-, Wirtschafts- und Sozialwissenschaften	i	2 540	2 520	783	795	20	8	9
	w	1 637	1 624	515	502	13	5	6
Mathematik, Naturwissenschaften	i	469	462	170	213	7	4	5
	w	111	110	52	61	1	-	1
Agrar-, Forst- und Ernährungswissenschaften	i	548	547	110	117	1	-	-
	w	149	148	37	40	1	-	-
Ingenieurwissenschaften	i	1 583	1 558	438	492	25	5	12
	w	362	358	98	117	4	1	2
Kunst, Kunstwissenschaft	i	309	298	50	77	11	3	4
	w	188	183	32	51	5	2	2
Studiengänge zusammen	i	5 584	5 516	1 593	1 751	68	21	32
	w	2 529	2 504	763	807	25	9	12

Verwaltungsfachhochschulen

Fachhochschulstudiengänge								
Rechts-, Wirtschafts- und Sozialwissenschaften	i	1 227	1 215	215	230	12	2	2
	w	669	665	109	116	4	1	1
Studiengänge zusammen	i	1 227	1 215	215	230	12	2	2
	w	669	665	109	116	4	1	1

Hochschulen insgesamt

Wissenschaftliche, künstlerische und Fachhochschulstudiengänge ¹⁾								
Sprach- und Kulturwissenschaften	i	4 013	3 633	564	1 232	380	172	180
	w	3 137	2 867	446	959	270	126	130
Sport	i	463	453	85	116	10	1	3
	w	249	246	59	77	3	1	2
Rechts-, Wirtschafts- und Sozialwissenschaften	i	9 722	8 784	1 913	2 262	938	241	248
	w	5 125	4 690	1 118	1 269	435	130	129

1) einschließlich der Studierenden, die sonstige bzw. keine Abschlüsse anstreben

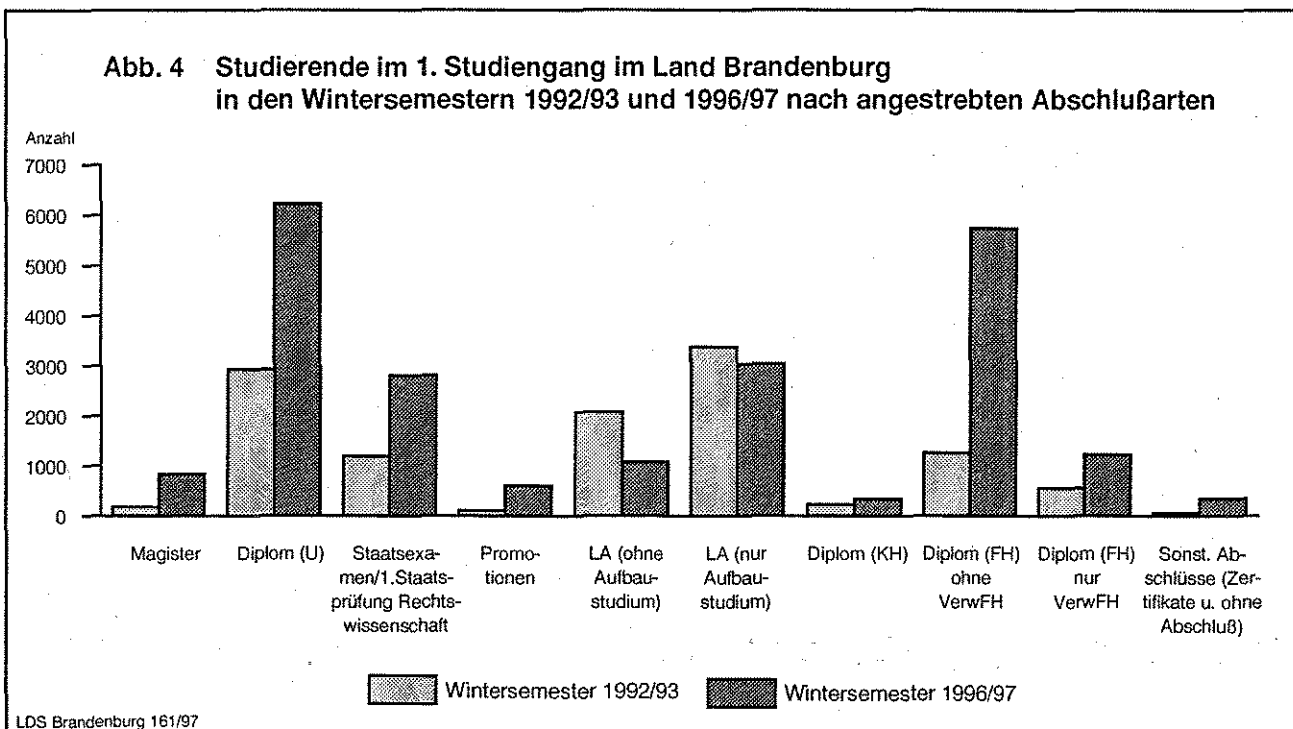
Noch: 1.4. Studierende und Studienanfänger im 1. Studiengang im Land Brandenburg im Wintersemester 1996/97 nach Art des Studiengangs, Fächergruppen und Hochschularten

Art des Studiengangs Fächergruppe des 1. Studienfaches	Studierende	davon					
		Deutsche			Ausländer		
		zu- sammen	Studienanfänger und zwar im		zu- sammen	Studienanfänger und zwar im	
			1. Hoch- schul- semester	1. Fach- semester		1. Hoch- schul- semester	1. Fach- semester

Noch: Hochschulen insgesamt

Noch: Wissenschaftliche, künstlerische und Fachhochschulstudiengänge ¹⁾								
Mathematik, Naturwissenschaften	i	2 083	1 996	436	650	87	31	38
	w	821	797	188	276	24	6	11
Agrar-, Forst- und Ernährungswissenschaften	i	649	647	129	141	2	-	-
	w	232	230	56	60	2	-	-
Ingenieurwissenschaften	i	3 959	3 864	953	1 106	95	33	22
	w	1 234	1 210	318	389	24	12	5
Kunst, Kunstwissenschaft	i	1 341	1 289	125	315	52	13	15
	w	806	783	80	203	23	7	7
Studiengänge insgesamt	i	22 230	20 666	4 205	5 822	1 564	491	506
	w	11 604	10 823	2 265	3 233	781	282	284

1) einschließlich der Studierenden, die sonstige bzw. keine Abschlüsse anstreben



1.5. Studierende im 1. Studiengang im Land Brandenburg im Wintersemester 1996/97 nach Art des Studiengangs, Fächergruppen sowie Fach- und Hochschulsesemestern nach Hochschularten

Art des Studiengangs Fächergruppe des 1. Studienfaches (F = Fachsemester, H = Hochschulsemester)		Studierende	davon im ... Semester							
			1. oder 2.	3. oder 4.	5. oder 6.	7. oder 8.	9. oder 10.	11. oder 12.	13. oder 14.	15. oder höheren
Universitäten										
Wissenschaftliche Studiengänge (einschl. Lehramt) ¹⁾										
Sprach- und Kulturwissenschaften	F i	3 845	1 486	1 082	656	341	152	72	39	17
	w	3 040	1 136	905	551	271	98	49	15	15
	H i	3 845	784	567	358	323	428	456	491	438
	w	3 040	606	480	296	257	335	367	388	311
Sport	F i	463	121	117	76	49	71	19	7	3
	w	249	79	67	35	24	37	4	2	1
	H i	463	90	70	58	49	50	49	55	42
	w	249	62	48	25	28	30	21	17	18
Rechts-, Wirtschafts- und Sozialwissenschaften	F i	5 955	1 732	1 343	905	880	685	216	187	7
	w	2 819	896	690	366	394	304	100	68	1
	H i	5 955	1 275	931	676	834	808	529	592	310
	w	2 819	687	520	258	394	360	250	226	124
Mathematik, Naturwissenschaften	F i	1 614	524	341	230	227	168	77	31	16
	w	710	238	159	94	91	80	28	13	7
	H i	1 614	306	181	134	161	206	168	197	261
	w	710	147	95	50	70	100	79	87	82
Agrar-, Forst- und Ernährungswissenschaften	F i	101	29	23	20	18	11	-	-	-
	w	83	23	17	18	16	9	-	-	-
	H i	101	19	21	13	19	9	6	8	6
	w	83	19	15	12	18	8	4	4	3
Ingenieurwissenschaften	F i	2 376	642	499	413	296	212	162	137	15
	w	872	281	225	124	98	67	44	31	2
	H i	2 376	557	409	323	281	263	211	200	132
	w	872	236	191	86	100	83	62	58	56
Kunst, Kunstwissenschaft	F i	556	170	226	51	43	31	26	6	3
	w	431	134	186	37	29	23	18	4	-
	H i	556	57	140	44	43	86	93	46	47
	w	431	47	120	35	34	68	64	31	32
Studiengänge zusammen	F i	14 910	4 704	3 631	2 351	1 854	1 330	572	407	61
	w	8 204	2 787	2 249	1 225	923	618	243	133	26
	H i	14 910	3 088	2 319	1 606	1 710	1 850	1 512	1 589	1 236
	w	8 204	1 804	1 469	762	901	984	847	811	626

1) einschließlich der Studierenden, die sonstige bzw. keine Abschlüsse anstreben

Noch: 1.5. Studierende im 1. Studiengang im Land Brandenburg im Wintersemester 1996/97 nach Art des Studiengangs, Fächergruppen sowie Fach- und Hochschulsesemestern nach Hochschularten

Art des Studiengangs Fächergruppe des 1. Studienfaches (F = Fachsemester, H = Hochschulsesemester)	Studierende	davon im ... Semester								
		1. oder 2.	3. oder 4.	5. oder 6.	7. oder 8.	9. oder 10.	11. oder 12.	13. oder 14.	15. oder höheren	

Kunsthochschule

Künstlerische Studiengänge ¹⁾

Sprach- und Kulturwissenschaften	F i	33	15	7	6	3	1	1	-	-
	w	15	8	2	5	-	-	-	-	-
Hochschulsemester	H i	33	2	-	1	3	5	7	5	10
	w	15	1	-	-	2	2	2	3	5
Kunst, Kunstwissenschaft	F i	325	67	59	48	47	48	35	17	4
	w	125	27	23	20	18	17	14	4	2
Hochschulsemester	H i	325	28	37	31	33	40	50	38	68
	w	125	9	13	11	11	17	18	11	35
Fachhochschulstudiengänge										
Kunst, Kunstwissenschaft	F i	151	27	30	20	30	21	21	1	1
	w	62	8	16	8	14	7	8	1	-
Hochschulsemester	H i	151	11	18	16	26	17	31	9	23
	w	62	3	8	6	11	6	13	5	10
Studiengänge zusammen										
F i	F i	509	109	96	74	80	70	57	18	5
	w	202	43	41	33	32	24	22	5	2
H i	H i	509	41	55	48	62	62	88	52	101
	w	202	13	21	17	24	25	33	19	50

Fachhochschulen (ohne Verwaltungsfachhochschulen)

Fachhochschulstudiengänge

Sprach- und Kulturwissenschaften	F i	135	59	50	20	6	-	-	-	-
	w	82	37	29	11	5	-	-	-	-
Hochschulsemester	H i	135	46	42	20	8	8	2	6	3
	w	82	30	25	9	6	5	2	5	-
Rechts-, Wirtschafts- und Sozialwissenschaften	F i	2 540	834	536	345	430	245	130	20	-
	w	1 637	531	353	203	301	159	75	15	-
Hochschulsemester	H i	2 540	819	656	481	311	155	53	39	26
	w	1 637	538	455	291	216	95	20	13	9
Mathematik, Naturwissenschaften	F i	469	218	83	65	68	12	18	5	-
	w	111	62	27	8	13	-	1	-	-
Hochschulsemester	H i	469	176	92	84	80	12	15	7	3
	w	111	53	30	8	15	1	2	2	-

1) einschließlich der Studierenden, die sonstige bzw. keine Abschlüsse anstreben

Noch: 1.5. Studierende im 1. Studiengang im Land Brandenburg im Wintersemester 1996/97 nach Art des Studiengangs, Fächergruppen sowie Fach- und Hochschulsesemestern nach Hochschularten

Art des Studiengangs Fächergruppe des 1. Studienfaches (F = Fachsemester, H = Hochschulsesemester)	Studie- rende	davon im ... Semester							
		1. oder 2.	3. oder 4.	5. oder 6.	7. oder 8.	9. oder 10.	11. oder 12.	13. oder 14.	15. oder höheren

Noch: Fachhochschulen (ohne Verwaltungsfachhochschulen)

Noch: Fachhochschulstudiengänge

Agrar-, Forst- und Ernährungswissenschaften	F i	548	154	129	132	128	5	-	-	-
	w	149	42	38	38	29	2	-	-	-
Hochschulsemester	H i	548	132	118	124	129	23	10	7	5
	w	149	38	32	35	31	9	2	2	-
Ingenieurwissenschaften	F i	1 583	506	368	291	266	103	42	7	-
	w	362	119	102	60	50	24	7	-	-
Hochschulsemester	H i	1 583	452	339	326	273	115	45	21	12
	w	362	101	95	67	55	30	7	5	2
Kunst, Kunstwissenschaft	F i	309	82	68	59	74	22	2	2	-
	w	188	54	45	30	42	13	2	2	-
Hochschulsemester	H i	309	59	91	44	49	32	18	6	10
	w	188	38	59	27	26	21	6	3	8
Studiengänge zusammen	F i	5 584	1 853	1 234	912	972	387	192	34	-
	w	2 529	845	594	350	440	198	85	17	-
Hochschulsemester zusammen	H i	5 584	1 684	1 338	1 079	850	345	143	86	59
	w	2 529	798	696	437	349	161	39	30	19

Verwaltungsfachhochschulen

Fachhochschulstudiengänge

Rechts-, Wirtschafts- und Sozialwissenschaften	F i	1 227	233	401	484	105	4	-	-	-
	w	669	118	276	208	64	3	-	-	-
Hochschulsemester	H i	1 227	218	378	441	110	14	24	26	16
	w	669	110	266	185	69	6	7	17	9
Studiengänge zusammen	F i	1 227	233	401	484	105	4	-	-	-
	w	669	118	276	208	64	3	-	-	-
Hochschulsemester zusammen	H i	1 227	218	378	441	110	14	24	26	16
	w	669	110	266	185	69	6	7	17	9

Hochschulen insgesamt

Wissenschaftliche, künstlerische und Fachhochschulstudiengänge ¹⁾

Sprach- und Kulturwissenschaften	F i	4 013	1 560	1 139	682	350	153	73	39	17
	w	3 137	1 181	936	567	276	98	49	15	15
Hochschulsemester	H i	4 013	832	609	379	334	441	465	502	451
	w	3 137	637	505	305	265	342	371	396	316

1) einschließlich der Studierenden, die sonstige bzw. keine Abschlüsse anstreben

Noch: 1.5. Studierende im 1. Studiengang im Land Brandenburg im Wintersemester 1996/97 nach Art des Studiengangs, Fächergruppen sowie Fach- und Hochschulsesemestern nach Hochschularten

Art des Studiengangs Fächergruppe des 1. Studienfaches (F = Fachsemester, H = Hochschulsemester)	Studie- rende	davon im ... Semester								
		1. oder 2.	3. oder 4.	5. oder 6.	7. oder 8.	9. oder 10.	11. oder 12.	13. oder 14.	15. oder höheren	

noch: Hochschulen insgesamt

Noch: Wissenschaftliche, künstlerische und Fachhochschulstudiengänge¹⁾

Sport	F i	463	121	117	76	49	71	19	7	3
	w	249	79	67	35	24	37	4	2	1
	H i	463	90	70	58	49	50	49	55	42
	w	249	62	48	25	28	30	21	17	18
Rechts-, Wirtschafts- und Sozialwissenschaften	F i	9 722	2 799	2 280	1 734	1 415	934	346	207	7
	w	5 125	1 545	1 319	777	759	466	175	83	1
	H i	9 722	2 312	1 965	1 598	1 255	977	606	657	352
	w	5 125	1 335	1 241	734	679	461	277	256	142
Mathematik, Naturwissenschaften	F i	2 083	742	424	295	295	180	95	36	16
	w	821	300	186	102	104	80	29	13	7
	H i	2 083	482	273	218	241	218	183	204	264
	w	821	200	125	58	85	101	81	89	82
Agrar-, Forst- und Ernährungswissenschaften	F i	649	183	152	152	146	16	-	-	-
	w	232	65	55	56	45	11	-	-	-
	H i	649	151	139	137	148	32	16	15	11
	w	232	57	47	47	49	17	6	6	3
Ingenieurwissenschaften	F i	3 959	1 148	867	704	562	315	204	144	15
	w	1 234	400	327	184	148	91	51	31	2
	H i	3 959	1 009	748	649	554	378	256	221	144
	w	1 234	337	286	153	155	113	69	63	58
Kunst, Kunstwissenschaft	F i	1 341	346	383	178	194	122	84	26	8
	w	806	223	270	95	103	60	42	11	2
	H i	1 341	155	286	135	151	175	192	99	148
	w	806	97	200	79	82	112	101	50	85
Studiengänge insgesamt	F i	22 230	6 899	5 362	3 821	3 011	1 791	821	459	66
	w	11 604	3 793	3 160	1 816	1 459	843	350	155	28
	H i	22 230	5 031	4 090	3 174	2 732	2 271	1 767	1 753	1 412
	w	11 604	2 725	2 452	1 401	1 343	1 176	926	877	704

1) einschließlich der Studierenden, die sonstige bzw. keine Abschlüsse anstreben

1.6. Belegungen der Studienfächer im 1. Studiengang im Land Brandenburg im Wintersemester 1996/97 nach Fächergruppen und Studienfächern, Hochschulen insgesamt

Fächergruppe Studienfach	Belegungen zusammen	davon als			
		einziges	1.	2.	3.
		Studienfach			
Sprach- und Kulturwissenschaften zusammen	5 189	3 194	819	844	332
Interdisziplinäre Studien (Schwerpunkt Sprach- und Kulturwissenschaften)	437	437	-	-	-
Kulturarbeit	49	49	-	-	-
Lebensgestaltung, Ethik, Religion	175	175	-	-	-
Philosophie	16	16	-	-	-
Religionswissenschaft	8	2	-	2	4
Geschichte	364	100	136	123	5
Alte Geschichte	6	-	-	3	3
Mittlere und neuere Geschichte	33	-	-	22	11
Wirtschafts-/Sozialgeschichte	1	-	-	-	1
Audiovisuelle Medienwissenschaften	33	33	-	-	-
Bibliothekswissenschaft/-wesen	32	32	-	-	-
Dokumentationswissenschaft	54	54	-	-	-
Allgemeine Sprachwissenschaft/Indo- germanistik	29	25	-	2	2
Computerlinguistik	8	5	-	-	3
Patholinguistik (Klinische Linguistik)	107	107	-	-	-
Klassische Philologie	2	1	-	-	1
Latein	40	33	2	3	2
Deutsch für Ausländer	6	5	-	-	1
Germanistik/Deutsch	885	209	330	292	54
Anglistik/Englisch	911	542	194	147	28
Französisch	305	216	31	46	12
Italienisch	43	14	7	12	10
Romanistik (Romanische Philologie, Einzelsprachen)	11	11	-	-	-
Spanisch	93	33	10	31	19
Polnisch	10	1	1	5	3
Russisch	33	3	13	15	2
Slawistik (Slawische Philologie)	64	14	33	14	3
Tschechisch	3	-	-	2	1
Jüdische Studien	74	37	19	11	7
Psychologie	383	284	1	71	27
Berufspädagogik	105	105	-	-	-
Erziehungswissenschaft (Pädagogik)	144	88	37	10	9
Sachunterricht (einschl. Schulgarten)	154	2	-	28	124
Sonderpädagogik (einschl. Spezialisierungen)	571	561	5	5	-
Sport zusammen	542	330	133	51	28
Sportwissenschaft	542	330	133	51	28
Rechts-, Wirtschafts- und Sozial- wissenschaften zusammen	10 059	9 554	168	203	134
Lernbereich Gesellschaftslehre	9	-	8	1	-
Politikwissenschaften/Politologie	402	280	47	50	25
Politische Bildung	452	364	20	61	7
Sozialwissenschaft	2	2	-	-	-
Soziologie	233	115	68	31	19

Noch: 1.6. Belegungen der Studienfächer im 1. Studiengang im Land Brandenburg im Wintersemester 1996/97 nach Fächergruppen und Studienfächern, Hochschulen insgesamt

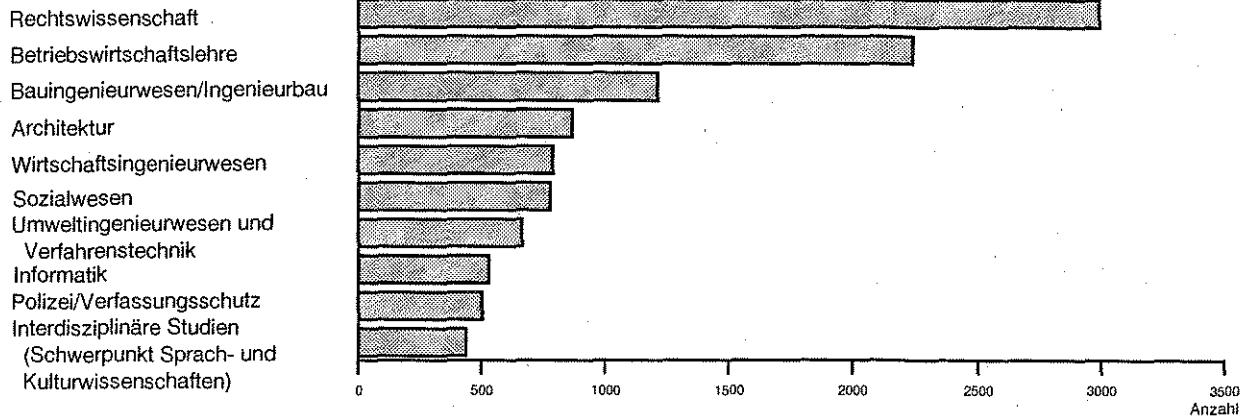
Fächergruppe Studienfach	Belegungen zusammen	davon als			
		einziges	1.	2.	3.
		Studienfach			
Noch: Rechts-, Wirtschafts- und Sozialwissenschaften					
Sozialwesen	779	779	-	-	-
Rechtswissenschaft	3 030	2 972	-	19	39
Allgemeine Verwaltung	58	58	-	-	-
Archivwesen	92	92	-	-	-
Kommunale Verwaltung	149	149	-	-	-
Polizei/Verfassungsschutz	503	503	-	-	-
Staatliche Verwaltung	53	53	-	-	-
Steuerrecht	317	317	-	-	-
Verwaltungswissenschaft/-wesen	70	70	-	-	-
Verwaltung und Recht	34	34	-	-	-
Betriebswirtschaftslehre	2 229	2 167	-	31	31
Internationale Betriebswirtschaft/Management	90	90	-	-	-
Verwaltungsbetriebswirtschaftslehre	147	147	-	-	-
Volkswirtschaftslehre	325	306	-	7	12
Volkswirtschaftslehre, sozialwissenschaftliche Richtung	21	21	-	-	-
Wirtschaftswissenschaften	223	194	25	3	1
Wirtschaft und Recht	29	29	-	-	-
Wirtschaftsingenieurwesen	790	790	-	-	-
Logistik	22	22	-	-	-
Mathematik, Naturwissenschaften zusammen					
	2 513	1 859	224	352	78
Lernbereich Naturwissenschaften/ Sachunterricht					
	14	-	8	2	4
Umweltwissenschaft					
	2	2	-	-	-
Mathematik					
	337	99	68	126	44
Informatik					
	718	677	3	22	16
Wirtschaftsinformatik					
	183	183	-	-	-
Physik					
	186	148	15	22	1
Biochemie					
	96	96	-	-	-
Chemie					
	100	73	13	13	1
Biologie					
	306	181	60	62	3
Geologie/Paläontologie					
	33	33	-	-	-
Geophysik					
	16	16	-	-	-
Mineralogie					
	8	8	-	-	-
Geographie/Erdkunde					
	306	157	43	99	7
Geoökologie/Biogeographie					
	176	176	-	-	-
Wirtschafts-/Sozialgeographie					
	32	10	14	6	2
Agrar-, Forst- und Ernährungswissenschaften zusammen					
	649	649	-	-	-
Landschaftsnutzung und Naturschutz					
	197	197	-	-	-
Forstwissenschaft, -wirtschaft					
	351	351	-	-	-
Ernährungswissenschaft					
	101	101	-	-	-
Ingenieurwissenschaften zusammen					
	3 974	3 937	22	14	1
Arbeitslehre					
	110	91	10	8	1
Arbeitswissenschaft/Technik					
	9	-	4	5	-
Technik/Technologie					
	24	19	4	1	-
Chemie-Ingenieurwesen/Chemietechnik					
	27	27	-	-	-
Holz-/Fasertechnik					
	96	96	-	-	-

Noch: 1.6. Belegungen der Studienfächer im 1. Studiengang im Land Brandenburg im Wintersemester 1996/97 nach Fächergruppen und Studienfächern, Hochschulen insgesamt

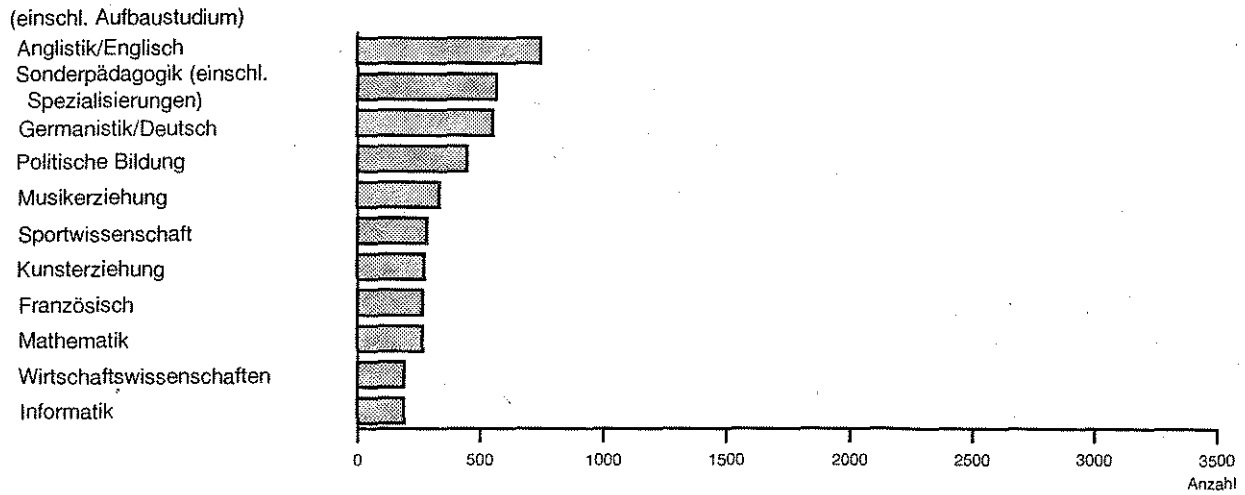
Fächergruppe Studienfach	Belegungen zusammen	davon als			
		einziges	1.	2.	3.
Studienfach					
Noch: Ingenieurwissenschaften					
Kunststofftechnik	7	7	-	-	-
Maschinenbau/-wesen	239	239	-	-	-
Metalltechnik	9	6	3	-	-
Physikalische Technik	84	84	-	-	-
Verfahrenstechnik	66	66	-	-	-
Versorgungstechnik	42	42	-	-	-
Ver- und Entsorgungstechnik	38	38	-	-	-
Elektrische Energietechnik	30	30	-	-	-
Elektrotechnik/Elektronik	294	293	1	-	-
Architektur	866	866	-	-	-
Stadt- und Regionalplanung	156	156	-	-	-
Bauingenieurwesen/Ingenieurbau	1 212	1 212	-	-	-
Umweltingenieurwesen und Verfahrenstechnik	665	665	-	-	-
Kunst, Kunstwissenschaft zusammen	1 494	1 152	189	91	62
Kunsterziehung	274	161	44	34	35
Restaurierungskunde	59	59	-	-	-
Graphikdesign/Kommunikations- gestaltung	176	176	-	-	-
Industriedesign/Produktgestaltung	49	49	-	-	-
Animation	54	54	-	-	-
Darstellendes Spiel	36	36	-	-	-
Dramaturgie	33	33	-	-	-
Kamera	59	59	-	-	-
Produktion (Film und Fernsehen)	82	82	-	-	-
Regie	62	62	-	-	-
Schauspiel	39	39	-	-	-
Schnitt	48	48	-	-	-
Szenografie	44	44	-	-	-
Ton	55	55	-	-	-
Musikerziehung	343	114	145	57	27
Musikpädagogik	78	78	-	-	-
Musikwissenschaft/-geschichte	3	3	-	-	-
Fächergruppen insgesamt	24 420	20 675	1 555	1 555	635

Abb. 5 Die zehn am stärksten belegten Studienfächer im 1. Studiengang im Land Brandenburg im Wintersemester 1996/97, Hochschulen insgesamt

Ohne Lehramt

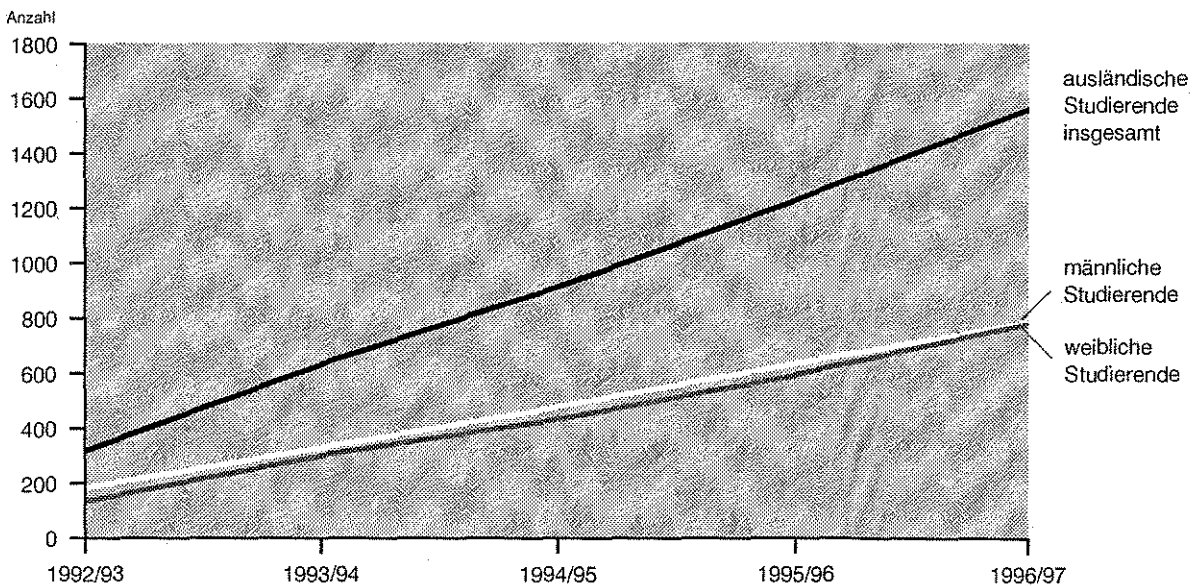


Nur Lehramt



LDS Brandenburg 162/97

Abb. 6 Ausländische Studierende im 1. Studiengang im Land Brandenburg in den Wintersemestern 1992/93 und 1996/97, Hochschulen insgesamt



LDS Brandenburg 163/97

1.7. Ausländische Studierende im Land Brandenburg im Wintersemester 1996/97 nach ausgewählten Herkunftsländern und ausgewählten Fächergruppen

Herkunftsland	Ausländische Studierende		darunter in den Fächergruppen				
	zusammen	weiblich	Sprach- und Kulturwissenschaften	Rechts-, Wirtschafts- und Sozialwissenschaften	Mathe-matik, Naturwissenschaften	Ingenieurwissenschaften	Kunst, Kunstwissenschaft
Europa	1 297	688	316	868	32	47	28
Europäische Union (EU) zusammen	183	117	104	43	6	14	15
darunter Frankreich	47	33	20	24	-	1	1
Großbritannien und Nordirland	25	15	19	3	1	-	2
Italien	41	28	28	2	1	5	5
Übriges Europa zusammen	1 114	571	212	825	26	33	13
darunter Polen	931	486	166	744	5	12	4
Russische Föderation	56	30	19	23	7	6	1
Türkei	33	10	2	20	5	5	-
Afrika	90	16	11	32	23	21	2
darunter Angola	10	2	1	6	-	3	-
Kamerun	28	8	4	12	11	1	-
Marokko	15	1	-	1	2	10	1
Amerika	58	26	21	13	9	4	10
darunter Vereinigte Staaten	31	19	17	7	3	-	3
Asien	102	44	23	22	21	22	10
darunter China	27	14	5	5	11	4	-
Iran, Islamische Republik	9	4	1	2	1	3	1
Korea, Republik	9	3	3	-	-	1	4
Australien und Ozeanien	8	6	7	-	-	-	1
Staatenlos	5	1	1	2	1	1	-
Ungeklärt	2	-	1	-	1	-	-
Ohne Angabe	2	-	-	1	-	-	1
Insgesamt	1 564	781	380	938	87	95	52

1.8. Lehramtsstudierende im 1. Studiengang im Land Brandenburg im Wintersemester 1996/97 nach Fächergruppen und Studienbereichen

Fächergruppe des 1. Studienfaches Studienbereich	Studierende (Lehramt) insgesamt		davon im			
			Erst- oder Zweit- studium		Aufbaustudium ¹⁾	
	zu- sammen	weiblich	zu- sammen	weiblich	zu- sammen	weiblich
Sprach- und Kulturwissenschaften zusammen	2 176	1 868	482	376	1 694	1 492
Sprach- und Kulturwissenschaften allgemein	173	153	-	-	173	153
Philosophie	16	5	-	-	16	5
Geschichte	84	42	69	32	15	10
Altphilologie (klassische Philologie), Neugriechisch	32	22	1	-	31	22
Germanistik (Deutsch, germanische Sprachen ohne Anglistik)	268	234	231	201	37	33
Anglistik, Amerikanistik	626	557	133	106	493	451
Romanistik	260	239	34	27	226	212
Slawistik, Baltistik, Finno-Ugristik	18	13	14	10	4	3
Psychologie	14	11	-	-	14	11
Erziehungswissenschaften	124	85	-	-	124	85
Sonderpädagogik	561	507	-	-	561	507
Sport zusammen	208	119	132	67	76	52
Sport, Sportwissenschaft	208	119	132	67	76	52
Rechts-, Wirtschafts- und Sozialwissen- schaften zusammen	615	372	51	35	564	337
Wirtschafts- und Gesellschaftslehre allgemein	8	6	8	6	-	-
Politikwissenschaften	378	231	18	12	360	219
Rechtswissenschaft	44	27	-	-	44	27
Wirtschaftswissenschaften	185	108	25	17	160	91
Mathematik, Naturwissenschaften zusammen	493	296	205	137	288	159
Mathematik, Naturwissenschaften allgemein	8	7	8	7	-	-
Mathematik	103	79	67	48	36	31
Informatik	160	63	1	-	159	63
Physik, Astronomie	15	5	15	5	-	-
Chemie	13	10	13	10	-	-
Biologie	107	77	59	41	48	36
Geographie	87	55	42	26	45	29
Ingenieurwissenschaften zusammen	135	76	21	8	114	68
Ingenieurwesen allgemein	124	74	17	7	107	67
Maschinenbau/Verfahrenstechnik	8	-	3	-	5	-
Elektrotechnik	3	2	1	1	2	1
Kunst, Kunstwissenschaft zusammen	495	384	189	132	306	252
Kunst, Kunstwissenschaft allgemein	204	182	44	40	160	142
Darstellende Kunst, Film und Fernsehen, Theaterwissenschaft	35	27	-	-	35	27
Musik, Musikwissenschaft	256	175	145	92	111	83
Fächergruppen insgesamt	4 122	3 115	1 080	755	3 042	2 360

1) Ergänzungs- oder Erweiterungsstudium

1.9. Lehramtsstudierende im Erst- oder Zweitstudium im Land Brandenburg im Wintersemester 1996/97 nach Fächergruppen und Studienbereichen sowie nach angestrebtem Lehramt

Fächergruppe des 1. Studienfaches Studienbereich angestrebte Lehramtsprüfung ¹⁾	Studierende (Lehramt) im Erst- oder Zweit- studium	davon im ... Fachsemester							
		1. oder 2.	3. oder 4.	5. oder 6.	7. oder 8.	9. oder 10.	11. oder 12.	13. oder 14.	15. oder höheren
Sprach- und Kulturwissenschaften zusammen	482	134	77	49	90	62	38	21	11
Geschichte	69	21	13	9	8	8	3	6	1
LA Grundstufe/Primarstufe	8	3	2	-	1	2	-	-	-
LA Sekundarstufe I/Primarstufe	5	1	-	-	3	1	-	-	-
LA Mittelstufe/Sekundarstufe I	6	1	-	-	2	-	1	1	1
LA Sekundarstufe II/Sekundarstufe I	46	14	10	9	2	4	2	5	-
LA Oberstufe/Sekundarstufe II, allgemeinbildende Schulen	4	2	1	-	-	1	-	-	-
Alphilologie (klassische Philologie), Neugriechisch	1	1	-	-	-	-	-	-	-
LA Sekundarstufe II/Sekundarstufe I	1	1	-	-	-	-	-	-	-
Germanistik (Deutsch, germa- nische Sprachen ohne Anglistik)	231	53	28	20	63	39	18	8	2
LA Grundstufe/Primarstufe	99	12	5	7	43	28	3	1	-
LA Sekundarstufe I/Primarstufe	47	11	10	5	13	5	3	-	-
LA Mittelstufe/Sekundarstufe I	9	-	3	-	1	1	2	2	-
LA Sekundarstufe II/Sekundarstufe I	68	24	10	7	6	5	10	4	2
LA Oberstufe/Sekundarstufe II, allgemeinbildende Schulen	8	6	-	1	-	-	-	1	-
Anglistik, Amerikanistik	133	43	26	17	15	13	13	5	1
LA Grundstufe/Primarstufe	19	6	4	4	1	4	-	-	-
LA Sekundarstufe I/Primarstufe	7	4	2	1	-	-	-	-	-
LA Mittelstufe/Sekundarstufe I	1	-	-	1	-	-	-	-	-
LA Sekundarstufe II/Sekundarstufe I	99	32	18	11	13	7	13	4	1
LA Oberstufe/Sekundarstufe II, allgemeinbildende Schulen	7	1	2	-	1	2	-	1	-
Romanistik	34	16	8	3	4	2	1	-	-
LA Grundstufe/Primarstufe	2	1	1	-	-	-	-	-	-
LA Sekundarstufe I/Primarstufe	3	1	2	-	-	-	-	-	-
LA Mittelstufe/Sekundarstufe I	1	-	-	-	1	-	-	-	-
LA Sekundarstufe II/Sekundarstufe I	25	13	4	3	2	2	1	-	-
LA Oberstufe/Sekundarstufe II, allgemeinbildende Schulen	3	1	1	-	1	-	-	-	-
Slawistik, Baltistik, Finno-Ugristik	14	-	2	-	-	-	3	2	7
LA Grundstufe/Primarstufe	1	-	-	-	-	-	1	-	-
LA Mittelstufe/Sekundarstufe I	2	-	-	-	-	-	1	-	1
LA Sekundarstufe II/Sekundarstufe I	10	-	2	-	-	-	1	2	5
LA Oberstufe/Sekundarstufe II, allgemeinbildende Schulen	1	-	-	-	-	-	-	-	1
Sport zusammen	132	24	15	18	20	29	16	7	3
Sport, Sportwissenschaft	132	24	15	18	20	29	16	7	3
LA Grundstufe/Primarstufe	19	3	1	1	4	8	-	2	-
LA Sekundarstufe I/Primarstufe	15	2	3	4	5	1	-	-	-
LA Mittelstufe/Sekundarstufe I	7	2	-	-	1	-	1	2	1
LA Sekundarstufe II/Sekundarstufe I	89	16	11	13	10	20	15	2	2
LA Oberstufe/Sekundarstufe II, allgemeinbildende Schulen	2	1	-	-	-	-	-	1	-

1) Abschnitt "Methodische Hinweise" beachten

Noch: 1.9. Lehramtsstudierende im Erst- oder Zweitstudium im Land Brandenburg im Wintersemester 1996/97 nach Fächergruppen und Studienbereichen sowie nach angestrebtem Lehramt

Fächergruppe des 1. Studienfaches Studienbereich angestrebte Lehramtsprüfung ¹⁾	Studierende (Lehramt) im Erst- oder Zweit- studium	davon im ... Fachsemester							
		1. oder 2.	3. oder 4.	5. oder 6.	7. oder 8.	9. oder 10.	11. oder 12.	13. oder 14.	15. oder höheren
Rechts- Wirtschafts- und Sozial- wissenschaften zusammen	51	25	8	6	2	4	5	1	-
Wirtschafts- und Gesellschaftslehre allgemein	8	-	-	-	-	3	4	1	-
LA Grundstufe/Primarstufe	8	-	-	-	-	3	4	1	-
Politikwissenschaften	18	10	3	3	-	1	1	-	-
LA Grundstufe/Primarstufe	6	2	1	2	-	1	-	-	-
LA Sekundarstufe I/Primarstufe	1	-	-	1	-	-	-	-	-
LA Sekundarstufe II/Sekundarstufe I	11	8	2	-	-	-	1	-	-
Wirtschaftswissenschaften	25	15	5	3	2	-	-	-	-
LA Sekundarstufe II/Sekundarstufe I	16	11	3	2	-	-	-	-	-
LA Oberstufe/Sekundarstufe II, allgemeinbildende Schulen	9	4	2	1	2	-	-	-	-
Mathematik, Naturwissenschaften zusammen	205	45	15	14	31	53	19	16	12
Mathematik, Naturwissenschaften allgemein	8	-	-	-	-	3	5	-	-
LA Grundstufe/Primarstufe	8	-	-	-	-	3	5	-	-
Mathematik	67	7	6	2	17	17	5	5	8
LA Grundstufe/Primarstufe	32	2	4	2	12	11	1	-	-
LA Sekundarstufe I/Primarstufe	5	-	1	-	2	-	-	2	-
LA Mittelstufe/Sekundarstufe I	5	-	-	-	1	-	-	1	3
LA Sekundarstufe II/Sekundarstufe I	24	5	1	-	1	6	4	2	5
LA Oberstufe/Sekundarstufe II, allgemeinbildende Schulen	1	-	-	-	1	-	-	-	-
Informatik	1	-	-	-	-	1	-	-	-
LA Sekundarstufe II/Sekundarstufe I	1	-	-	-	-	1	-	-	-
Physik, Astronomie	15	1	-	-	1	7	1	4	1
LA Sekundarstufe II/Sekundarstufe I	14	1	-	-	1	7	1	4	-
LA Oberstufe/Sekundarstufe II, allgemeinbildende Schulen	1	-	-	-	-	-	-	-	1
Chemie	13	5	2	2	2	1	-	1	-
LA Sekundarstufe II/Sekundarstufe I	12	5	1	2	2	1	-	1	-
LA Oberstufe/Sekundarstufe II, allgemeinbildende Schulen	1	-	1	-	-	-	-	-	-
Biologie	59	20	5	7	8	15	2	-	2
LA Grundstufe/Primarstufe	18	5	2	1	-	10	-	-	-
LA Sekundarstufe I/Primarstufe	7	4	2	1	-	-	-	-	-
LA Mittelstufe/Sekundarstufe I	1	1	-	-	-	-	-	-	-
LA Sekundarstufe II/Sekundarstufe I	33	10	1	5	8	5	2	-	2

1) Abschnitt "Methodische Hinweise" beachten

Noch: 1.9. Lehramtsstudierende im Erst- oder Zweitstudium im Land Brandenburg im Wintersemester 1996/97 nach Fächergruppen und Studienbereichen sowie nach angestrebtem Lehramt

Fächergruppe des 1. Studienfaches Studienbereich angestrebte Lehramtsprüfung ¹⁾	Studierende (Lehramt) im Erst- oder Zweit- studium	davon im ... Fachsemester							
		1. oder 2.	3. oder 4.	5. oder 6.	7. oder 8.	9. oder 10.	11. oder 12.	13. oder 14.	15. oder höheren
Noch: Mathematik, Naturwissenschaften									
Geographie	42	12	2	3	3	9	6	6	1
LA Grundstufe/Primarstufe	11	7	-	-	-	4	-	-	-
LA Sekundarstufe I/Primarstufe	4	-	-	2	2	-	-	-	-
LA Mittelstufe/Sekundarstufe I	1	1	-	-	-	-	-	-	-
LA Sekundarstufe II/Sekundarstufe I	24	3	2	1	1	4	6	6	1
LA Oberstufe/Sekundarstufe II, allgemeinbildende Schulen	2	1	-	-	-	1	-	-	-
Ingenieurwissenschaften zusammen	21	3	3	1	-	7	1	5	1
Ingenieurwesen allgemein	17	3	3	1	-	4	-	5	1
LA Grundstufe/Primarstufe	4	1	-	-	-	3	-	-	-
LA Mittelstufe/Sekundarstufe I	4	-	2	-	-	1	-	1	-
LA Sekundarstufe II/Sekundarstufe I	9	2	1	1	-	-	-	4	1
Maschinenbau/Verfahrenstechnik	3	-	-	-	-	2	1	-	-
LA Oberstufe/Sekundarstufe II, allgemeinbildende Schulen	3	-	-	-	-	2	1	-	-
Elektrotechnik	1	-	-	-	-	1	-	-	-
LA Oberstufe/Sekundarstufe II, allgemeinbildende Schulen	1	-	-	-	-	1	-	-	-
Kunst, Kunstwissenschaft zusammen	189	58	45	21	22	19	16	6	2
Kunst, Kunstwissenschaft allgemein	44	15	12	6	6	2	2	1	-
LA Grundstufe/Primarstufe	27	2	8	6	6	2	2	1	-
LA Sekundarstufe I/Primarstufe	13	9	4	-	-	-	-	-	-
LA Mittelstufe/Sekundarstufe I	4	4	-	-	-	-	-	-	-
Musik, Musikwissenschaft	145	43	33	15	16	17	14	5	2
LA Grundstufe/Primarstufe	19	6	3	4	4	2	-	-	-
LA Sekundarstufe I/Primarstufe	30	11	9	2	-	7	-	-	1
LA Mittelstufe/Sekundarstufe I	27	11	4	2	2	1	4	3	-
LA Sekundarstufe II/Sekundarstufe I	61	12	13	7	9	7	10	2	1
LA Oberstufe/Sekundarstufe II, allgemeinbildende Schulen	8	3	4	-	1	-	-	-	-
Fächergruppen insgesamt	1 080	289	163	109	165	174	95	56	29

1) Abschnitt "Methodische Hinweise" beachten

1.10. Studierende im Land Brandenburg im Wintersemester 1996/97 nach Alter bei Semesterbeginn und Hochschularten

Alter bei Semesterbeginn	Studierende	davon			
		Deutsche		Ausländer	
		zusammen	weiblich	zusammen	weiblich

Universitäten

unter 20 Jahre	921	781	660	140	83
20 bis unter 25 Jahre	7 259	6 271	3 286	988	531
25 bis unter 30 Jahre	3 246	3 051	1 245	195	79
30 bis unter 35 Jahre	1 326	1 245	764	81	30
35 Jahre und älter	2 158	2 114	1 511	44	15

Kunsthochschule

unter 20 Jahre	2	1	1	1	-
20 bis unter 25 Jahre	109	101	42	8	2
25 bis unter 30 Jahre	237	222	82	15	4
30 bis unter 35 Jahre	144	134	59	10	6
35 Jahre und älter	17	15	4	2	2

Fachhochschulen (ohne Verwaltungsfachhochschulen)

unter 20 Jahre	346	342	276	4	-
20 bis unter 25 Jahre	2 987	2 963	1 356	24	11
25 bis unter 30 Jahre	1 402	1 377	470	25	9
30 bis unter 35 Jahre	498	486	192	12	4
35 Jahre und älter	351	348	210	3	1

Verwaltungsfachhochschulen

unter 20 Jahre	97	97	56	-	-
20 bis unter 25 Jahre	826	823	478	3	2
25 bis unter 30 Jahre	195	192	88	3	1
30 bis unter 35 Jahre	101	96	39	5	1
35 Jahre und älter	8	7	4	1	-

Hochschulen insgesamt

unter 20 Jahre	1 366	1 221	993	145	83
20 bis unter 25 Jahre	11 181	10 158	5 162	1 023	546
25 bis unter 30 Jahre	5 080	4 842	1 885	238	93
30 bis unter 35 Jahre	2 069	1 961	1 054	108	41
35 Jahre und älter	2 534	2 484	1 729	50	18
Insgesamt	22 230	20 666	10 823	1 564	781

1.11. Studierende im Land Brandenburg im Wintersemester 1996/97 nach dem Land

Lfd. Nr.	Hochschulart Hochschule	Studierende	davon Erwerb der Hochschul-							
			Baden-Württemberg	Bayern	Berlin	Brandenburg	Bremen	Hamburg	Hessen	
1	Universitäten	i	14 910	317	184	1 640	6 915	32	94	195
		w	8 204	118	72	929	4 050	8	39	71
2	darunter Ausländer	i	1 448	4	3	30	80	1	4	5
		w	738	2	2	10	42	-	1	4
3	Uni Potsdam	i	9 664	164	88	1 277	4 627	12	55	127
		w	6 001	62	37	742	3 115	4	26	50
4	Europa-Uni Viadrina Frankfurt (Oder)	i	2 312	44	22	200	848	7	15	23
		w	1 234	22	9	115	480	1	4	9
5	BTU Cottbus	i	2 934	109	74	163	1 440	13	24	45
		w	969	34	26	72	455	3	9	12
6	Kunsthochschule	i	509	33	37	118	60	5	9	26
		w	202	16	10	44	25	3	4	10
7	darunter Ausländer	i	36	-	1	2	4	-	-	1
		w	14	-	-	1	2	-	-	1
8	Hochschule für Film und Fernsehen Potsdam- Babelsberg	i	509	33	37	118	60	5	9	26
		w	202	16	10	44	25	3	4	10
9	Fachhochschulen (ohne Verwaltungs-FH)	i	5 584	121	93	645	3 006	15	26	65
		w	2 529	46	26	302	1 408	4	10	19
10	darunter Ausländer	i	68	3	1	11	8	-	-	1
		w	25	2	1	5	3	-	-	-
11	FH Brandenburg	i	862	18	11	49	562	-	1	8
		w	285	4	-	12	179	-	-	2
12	FH Eberswalde	i	831	30	20	73	301	7	6	23
		w	300	10	5	30	168	2	-	3
13	FH Lausitz	i	1 748	19	16	35	1 227	-	2	5
		w	854	2	4	14	601	-	-	-
14	FH Potsdam	i	1 318	48	38	267	499	6	16	29
		w	784	29	15	163	297	1	10	14
15	Technische FH Wildau	i	825	6	8	221	417	2	1	-
		w	306	1	2	83	163	1	-	-
16	Verwaltungsfach- hochschulen	i	1 227	4	5	85	971	1	1	-
		w	669	3	1	40	548	1	-	-
17	darunter Ausländer	i	12	-	1	1	1	-	-	-
		w	4	-	-	-	1	-	-	-
18	FHöV Brandenburg in Bernau	i	910	4	5	75	690	1	1	-
		w	459	3	1	33	363	1	-	-
19	FH für Finanzen Bran- denburg in Königs Wusterhausen	i	317	-	-	10	281	-	-	-
		w	210	-	-	7	185	-	-	-
20	Land Brandenburg	i	22 230	475	319	2 488	10 952	53	130	286
		w	11 604	183	109	1 315	6 031	16	53	100
21	darunter Ausländer	i	1 564	7	6	44	93	1	4	7
		w	781	4	3	16	48	-	1	5

des Erwerbs der Hochschulzugangsberechtigung und Hochschulen

zugangsberechtigung in ...											Lfd. Nr.
Mecklenburg-Vorpommern	Niedersachsen	Nordrhein-Westfalen	Rheinland-Pfalz	Saarland	Sachsen	Sachsen-Anhalt	Schleswig-Holstein	Thüringen	Ausland	Ohne Angabe	
533	385	615	107	23	1 038	1 005	120	319	1 388	-	1
337	166	237	42	7	569	616	49	186	708	-	
2	1	7	2	1	1	1	2	-	1 304	-	2
-	1	1	1	1	1	1	1	-	670	-	
442	227	344	55	16	684	863	70	253	360	-	3
301	114	139	25	5	437	552	32	158	202	-	
34	40	69	10	-	40	29	11	4	916	-	4
18	12	35	4	-	28	19	5	3	470	-	
57	118	202	42	7	314	113	39	62	112	-	5
18	40	63	13	2	104	45	12	25	36	-	
14	29	70	11	2	24	14	9	9	39	-	6
5	10	30	5	-	11	6	4	5	14	-	
-	-	-	-	-	-	-	-	-	28	-	7
-	-	-	-	-	-	-	-	-	10	-	
14	29	70	11	2	24	14	9	9	39	-	8
5	10	30	5	-	11	6	4	5	14	-	
198	178	187	42	9	569	228	42	127	33	-	9
72	48	66	9	4	301	120	8	72	14	-	
-	3	11	-	-	3	-	1	-	26	-	10
-	-	3	-	-	2	-	-	-	9	-	
12	25	12	6	2	68	69	5	13	1	-	11
4	3	1	1	-	35	35	1	7	1	-	
99	71	63	11	1	46	39	14	26	1	-	12
24	6	11	-	-	18	11	1	10	1	-	
17	12	23	9	2	305	46	4	23	3	-	13
10	7	6	2	1	163	26	-	18	-	-	
47	55	79	15	4	84	49	16	42	24	-	14
30	31	46	6	3	60	34	6	28	11	-	
23	15	10	1	-	66	25	3	23	4	-	15
4	1	2	-	-	25	14	-	9	1	-	
46	4	9	1	-	53	29	2	10	6	-	16
21	1	-	-	-	27	17	1	6	3	-	
-	-	2	-	-	-	1	-	-	6	-	17
-	-	-	-	-	-	-	-	-	3	-	
37	4	9	1	-	42	24	2	9	6	-	18
16	1	-	-	-	19	13	1	5	3	-	
9	-	-	-	-	11	5	-	1	-	-	19
5	-	-	-	-	8	4	-	1	-	-	
791	596	881	161	34	1 684	1 276	173	465	1 466	-	20
435	225	333	56	11	908	759	62	269	739	-	
2	4	20	2	1	4	2	3	-	1 364	-	21
-	1	4	1	1	3	1	1	-	692	-	

Teil II Studierende mit dem Hörerstatus „Nebenhörer“

2. Nebenhörer im Land Brandenburg im Wintersemester 1996/97

Fächergruppe des 1. Studienfaches Studienbereich	Nebenhörer		davon					
			Universität Potsdam		Brandenburgische Technische Universität Cottbus		Hochschule f. Film und Fernsehen Potsdam-Babels- berg	
	zusam- men	weiblich	zusam- men	weiblich	zusam- men	weiblich	zusam- men	weiblich
Sprach- und Kulturwissenschaften zusammen	49	29	43	26	-	-	6	3
Geschichte	4	2	4	2	-	-	-	-
Bibliothekswissenschaft, Doku- mentation, Publizistik	6	3	-	-	-	-	6	3
Allgemeine und vergleichende Literatur- und Sprachwissenschaft	4	4	4	4	-	-	-	-
Altphilologie (klassische Philologie), Neugriechisch	1	-	1	-	-	-	-	-
Germanistik (Deutsch, germanische Sprachen ohne Anglistik)	8	6	8	6	-	-	-	-
Anglistik, Amerikanistik	3	2	3	2	-	-	-	-
Romanistik	10	6	10	6	-	-	-	-
Außereuropäische Sprach- und Kulturwissenschaften	11	6	11	6	-	-	-	-
Psychologie	1	-	1	-	-	-	-	-
Erziehungswissenschaften	1	-	1	-	-	-	-	-
Sport zusammen	7	-	7	-	-	-	-	-
Sport, Sportwissenschaft	7	-	7	-	-	-	-	-
Rechts-, Wirtschafts- und Sozial- wissenschaften zusammen	37	14	35	12	2	2	-	-
Politikwissenschaften	8	5	8	5	-	-	-	-
Sozialwissenschaften	5	1	5	1	-	-	-	-
Rechtswissenschaft	11	3	11	3	-	-	-	-
Verwaltungswissenschaft	4	1	4	1	-	-	-	-
Wirtschaftswissenschaften	7	2	7	2	-	-	-	-
Wirtschaftsingenieurwesen	2	2	-	-	2	2	-	-
Mathematik, Naturwissenschaften zusammen	25	9	25	9	-	-	-	-
Mathematik	2	1	2	1	-	-	-	-
Informatik	11	-	11	-	-	-	-	-
Physik, Astronomie	4	2	4	2	-	-	-	-
Chemie	2	2	2	2	-	-	-	-
Biologie	4	4	4	4	-	-	-	-
Geowissenschaften (ohne Geographie)	1	-	1	-	-	-	-	-
Geographie	1	-	1	-	-	-	-	-
Ingenieurwissenschaften zusammen	7	2	-	-	7	2	-	-
Elektrotechnik	1	-	-	-	1	-	-	-
Architektur, Innenarchitektur	1	-	-	-	1	-	-	-
Raumplanung	1	1	-	-	1	1	-	-
Bauingenieurwesen	2	1	-	-	2	1	-	-
Umweltwissenschaften	2	-	-	-	2	-	-	-
Kunst, Kunstwissenschaft zusammen	19	9	5	3	-	-	14	6
Kunst, Kunstwissenschaft allgemein	1	1	1	1	-	-	-	-
Darstellende Kunst, Film und Fernsehen, Theaterwissenschaft	14	6	-	-	-	-	14	6
Musik, Musikwissenschaft	4	2	4	2	-	-	-	-
Fächergruppen insgesamt	144	63	115	50	9	4	20	9

Teil III Gasthörer

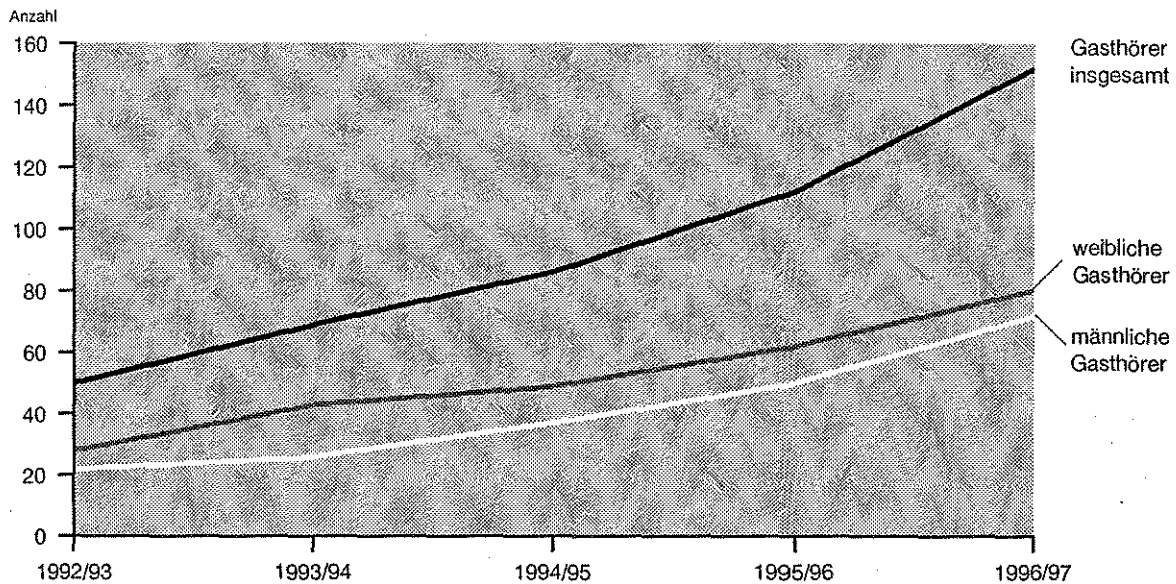
3.1. Gasthörer im Land Brandenburg im Wintersemester 1996/97 nach Hochschulen und Fächergruppen

Hochschule Fächergruppe der 1. Fachrichtung	Gasthörer	davon			
		Deutsche		Ausländer	
		zusammen	weiblich	zusammen	weiblich
Universität Potsdam zusammen	17	14	11	3	2
Sprach- und Kulturwissenschaften	12	9	8	3	2
Sport	1	1	-	-	-
Rechts-, Wirtschafts- und Sozialwissenschaften	2	2	1	-	-
Mathematik, Naturwissenschaften	2	2	2	-	-
Europa-Universität Viadrina Frankfurt (Oder) zusammen	36	33	9	3	2
Sprach- und Kulturwissenschaften	26	24	8	2	1
Rechts-, Wirtschafts- und Sozialwissenschaften	10	9	1	1	1
Brandenburgische Technische Universität Cottbus zusammen	14	13	2	1	1
Sprach- und Kulturwissenschaften	1	1	1	-	-
Rechts-, Wirtschafts- und Sozialwissenschaften	4	3	1	1	1
Mathematik, Naturwissenschaften	3	3	-	-	-
Ingenieurwissenschaften	6	6	-	-	-
Hochschule für Film und Fernsehen Potsdam-Babelsberg zusammen	17	14	6	3	1
Kunst, Kunstwissenschaft	17	14	6	3	1
Fachhochschule Brandenburg zusammen	7	4	2	3	1
Rechts-, Wirtschafts- und Sozialwissenschaften	5	2	1	3	1
Mathematik, Naturwissenschaften	2	2	1	-	-
Fachhochschule Eberswalde zusammen	5	5	3	-	-
Rechts-, Wirtschafts- und Sozialwissenschaften	1	1	-	-	-
Agrar-, Forst- und Ernährungswissenschaften	4	4	3	-	-
Fachhochschule Lausitz zusammen	9	9	6	-	-
Rechts-, Wirtschafts- und Sozialwissenschaften	6	6	5	-	-
Mathematik, Naturwissenschaften	3	3	1	-	-

Noch: 3.1. Gasthörer im Land Brandenburg im Wintersemester 1996/97 nach Hochschulen und Fächergruppen

Hochschule Fächergruppe der 1. Fachrichtung	Gasthörer	davon			
		Deutsche		Ausländer	
		zusammen	weiblich	zusammen	weiblich
Fachhochschule Potsdam zusammen	38	38	26	-	-
Sprach- und Kulturwissenschaften	7	7	6	-	-
Rechts-, Wirtschafts- und Sozialwissenschaften	8	8	7	-	-
Ingenieurwissenschaften	9	9	6	-	-
Kunst, Kunstwissenschaft	14	14	7	-	-
Technische Fachhochschule Wildau zusammen	9	-	-	9	8
Rechts-, Wirtschafts- und Sozialwissenschaften	9	-	-	9	8
Land Brandenburg	152	130	65	22	15

Abb. 7 Gasthörer im Land Brandenburg in den Wintersemestern 1992/93 bis 1996/97, Hochschulen insgesamt



3.2. Gasthörer im Land Brandenburg im Wintersemester 1996/97 nach Fachrichtungen

1. Fachrichtung	Gasthörer	davon			
		Deutsche		Ausländer	
		zusammen	weiblich	zusammen	weiblich
Sprach- und Kulturwissenschaften allgemein	31	29	12	2	1
Geschichte	3	2	2	1	1
Bibliothekswesen, Dokumentation, Publizistik	2	2	2	-	-
Allgemeine und vergleichende Literatur- und Sprachwissenschaft	2	2	2	-	-
Germanistik (Deutsch, germanische Sprachen ohne Anglistik)	1	-	-	1	1
Anglistik, Amerikanistik	1	1	1	-	-
Slawistik, Baltistik, Finno-Ugristik	1	1	-	-	-
Außereuropäische Sprach- und Kulturwissenschaften	5	4	4	1	-
Sport, Sportwissenschaft	1	1	-	-	-
Wirtschafts- und Gesellschaftslehre allgemein	7	6	-	1	1
Politikwissenschaften	1	1	-	-	-
Sozialwesen	8	8	7	-	-
Rechtswissenschaft	5	5	2	-	-
Sozialwissenschaften	1	1	1	-	-
Wirtschaftswissenschaften	19	7	5	12	9
Wirtschaftsingenieurwesen	4	3	1	1	1
Informatik	10	10	4	-	-
Forstwissenschaft, Holzwirtschaft	4	4	3	-	-
Elektrotechnik	1	1	-	-	-
Architektur, Innenarchitektur	8	8	4	-	-
Bauingenieurwesen	6	6	2	-	-
Gestaltung	14	14	7	-	-
Darstellende Kunst, Film und Fernsehen, Theaterwissenschaft	17	14	6	3	1
Fachrichtungen insgesamt	152	130	65	22	15

Anhang

Zuordnung der Studienfächer zu den Fächergruppen und Studienbereichen

Fächergruppe Studienbereich	Studienfach
Sprach und Kulturwissenschaften	
Sprach- und Kulturwissenschaften allgemein	Interdisziplinäre Studien (Schwerpunkt Sprach- und Kulturwissenschaften) ¹⁾ * Kulturarbeit * Lebensgestaltung, Ethik, Religion Lernbereich Sprach- und Kulturwissenschaften ²⁾
Evangelische Theologie, - Religionslehre	Evangelische Theologie, - Religionslehre Diakoniewissenschaft Evangelische Religionspädagogik, kirchliche Bildungsarbeit
Katholische Theologie, - Religionslehre	Katholische Theologie, - Religionslehre Caritaswissenschaft Katholische Religionspädagogik, kirchliche Bildungsarbeit
Philosophie	Philosophie Ethik Religionswissenschaft
Geschichte	Geschichte Alte Geschichte Archäologie Mittlere und neuere Geschichte Ur- und Frühgeschichte Wirtschafts-/Sozialgeschichte
Bibliothekswissenschaft, Dokumentation, Publizistik	* Audiovisuelle Medienwissenschaften Bibliothekswissenschaft/-wesen (nicht für Studierende an Verwaltungs-FH) Dokumentationswissenschaft Journalistik Medienkunde/Kommunikations-/Informationswissenschaft Publizistik
Allgemeine und vergleichende Literatur- und Sprachwissenschaft	Allgemeine Literaturwissenschaft Allgemeine Sprachwissenschaft/Indogermanistik Angewandte Sprachwissenschaft Berufsbezogene Fremdsprachenausbildung Computerlinguistik * Patholinguistik (klinische Linguistik)
Altphilologie (klassische Philologie), Neugriechisch	Klassische Philologie Byzantinistik Latein Griechisch
Germanistik (Deutsch, germanische Sprachen ohne Anglistik)	Germanistik/Deutsch Dänisch Deutsch für Ausländer Friesisch Niederdeutsch Niederländisch Nordistik/Skandinavistik (Nordische Philologie, Einzelsprachen)

Noch: Zuordnung der Studienfächer zu den Fächergruppen und Studienbereichen

Fächergruppe Studienbereich	Studienfach
Noch: Sprach- und Kulturwissenschaften	
Anglistik, Amerikanistik	Anglistik/Englisch Amerikanistik/Amerikakunde
Romanistik	Romanistik (Romanische Philologie, Einzelsprachen) Französisch Italienisch Portugiesisch Spanisch
Slawistik, Baltistik, Finno-Ugristik	Slawistik (Slawische Philologie) Russisch Südslawisch (Bulgarisch, Serbokroatisch, Slowenisch usw.) Westslawisch Polnisch Sorbisch Tschechisch Baltistik Finno-Ugristik
Außereuropäische Sprach- und Kulturwissenschaften	Ägyptologie Afrikanistik Japanologie * Jüdische Studien Orientalistik, Altorientalistik Arabisch/Arabistik Hebräisch/Judaistik Indologie Iranistik Islamwissenschaft Kaukasistik Turkologie Sinologie/Koreanistik Zentralasiatische Sprachen und Kulturen Außereuropäische Sprachen und Kulturen in Südostasien, Ozeanien und Amerika
Kulturwissenschaften	Europäische Ethnologie und Kulturwissenschaft Völkerkunde (Ethnologie) Volkskunde
Psychologie	Psychologie Sozialpsychologie
Erziehungswissenschaften	Erziehungswissenschaft (Pädagogik) Ausländerpädagogik Berufspädagogik Erwachsenenbildung und außerschulische Jugendbildung Gesundheitspädagogik Grundschul-/Primarstufenpädagogik Sachunterricht (einschließlich Schulgarten) Schulpädagogik
Sonderpädagogik	Sonderpädagogik Blinden-/Sehbehindertenpädagogik Erziehungsschwierigenpädagogik Gehörlosen-/Schwerhörigenpädagogik Geistigbehindertenpädagogik/Praktisch-Bildbaren- Pädagogik Körperbehindertenpädagogik Lernbehindertenpädagogik Sprachheilverpädagogik/Logopädie Verhaltensgestörtenpädagogik
Sport	
Sport, Sportwissenschaft	Sportpädagogik Sportwissenschaft

Noch: Zuordnung der Studienfächer zu den Fächergruppen und Studienbereichen

Fächergruppe Studienbereich	Studienfach
Rechts-, Wirtschafts- und Sozialwissenschaften	
Wirtschafts- und Gesellschaftslehre allgemein	Interdisziplinäre Studien (Schwerpunkt Rechts-, Wirtschafts- und Sozialwissenschaften) ¹⁾ Lernbereich Gesellschaftslehre ²⁾
Regionalwissenschaften ³⁾	Afrikastudien Lateinamerika Näher und mittlerer Osten Nordamerika Nord- und Westeuropa Ostasien Ost- und Südosteuropa Südasien Südostasien und Ozeanien
Politikwissenschaften	Politikwissenschaft/Politologie * Politische Bildung
Sozialwissenschaften	Sozialwissenschaft Sozialkunde Soziologie
Sozialwesen	Sozialwesen Krankenpflege-Ausbildung Sozialarbeit/-hilfe Sozialmedizin/Öffentliches Gesundheitswesen Sozialpädagogik
Rechtswissenschaft	Rechtswissenschaft
Verwaltungswissenschaft	Verwaltungswissenschaft/-wesen * Allgemeine Verwaltung Arbeits- und Berufsberatung Arbeitsverwaltung Archivwesen Auswärtige Angelegenheiten Bankwesen Bibliothekswesen Bundeswehrverwaltung Finanzverwaltung Innere Verwaltung Justizvollzug * Kommunale Verwaltung Polizei/Verfassungsschutz Post- und Fernmeldewesen Rechtspflege Sozialversicherung * Staatliche Verwaltung * Steuerrecht Verkehrswesen * Verwaltung und Recht Zoll- und Steuerverwaltung
Wirtschaftswissenschaften	Wirtschaftswissenschaften * Wirtschaft und Recht Arbeitslehre/Wirtschaftslehre Betriebswirtschaftslehre Europäische Wirtschaft Sportökonomie Touristik * Verwaltungsbetriebswirtschaftslehre Volkswirtschaftslehre * Volkswirtschaftslehre, sozialwissenschaftliche Richtung Wirtschaftspädagogik Internationale Betriebswirtschaft/Management
Wirtschaftsingenieurwesen	Wirtschaftsingenieurwesen * Logistik

Noch: Zuordnung der Studienfächer zu den Fächergruppen und Studienbereichen

Fächergruppe Studienbereich	Studienfach
Mathematik, Naturwissenschaften	
Mathematik, Naturwissenschaften allgemein	Interdisziplinäre Studien (Schwerpunkt Naturwissenschaften) ¹⁾ Geschichte der Mathematik und Naturwissenschaften Lernbereich Naturwissenschaften/Sachunterricht ²⁾ * Umweltbildung * Umweltwissenschaft
Mathematik	Mathematik Statistik Technomathematik Wirtschaftsmathematik
Informatik	Informatik Ingenieurinformatik Medieninformatik Medizinische Informatik Wirtschaftsinformatik
Physik, Astronomie	Physik Astronomie, Astrophysik
Chemie	Chemie Biochemie Lebensmittelchemie
Pharmazie	Pharmazie
Biologie	Biologie Anthropologie (Humanbiologie) Biotechnologie
Geowissenschaften (ohne Geographie)	Geologie/Paläontologie Geophysik Meteorologie Mineralogie Ozeanographie
Geographie	Geographie/Erdkunde Geoökologie/Biogeographie Wirtschafts-/Sozialgeographie
Humanmedizin	
Humanmedizin (ohne Zahnmedizin)	Medizin (Allgemein-Medizin)
Zahnmedizin	Zahnmedizin
Veterinärmedizin	
Veterinärmedizin	Tiermedizin/Veterinärmedizin

Noch: Zuordnung der Studienfächer zu den Fächergruppen und Studienbereichen

Fächergruppe Studienbereich	Studienfach
Agrar-, Forst- und Ernährungswissenschaften	
Agrar-, Forst- und Ernährungswissenschaften allgemein	Interdisziplinäre Studien (Schwerpunkt Agrar-, Forst- und Ernährungswissenschaften ¹⁾)
Landespflege, Umweltgestaltung	Landespflege/Landschaftsgestaltung * Landschaftsnutzung und Naturschutz Meliorationswesen Naturschutz
Agrarwissenschaften, Lebensmittel- und Getränketechnologie	Agrarwissenschaft/Landwirtschaft Agrarbiologie Agrarökonomie Brauwesen/Getränketechnologie Gartenbau Lebensmitteltechnologie Milch- und Molkereiwirtschaft Pflanzenproduktion Tierproduktion Weinbau und Kellerwirtschaft
Forstwissenschaft, Holzwirtschaft	Forstwissenschaft, -wirtschaft Holzwirtschaft
Ernährungs- und Haushaltswissenschaften	Ernährungswissenschaft Haushalts- und Ernährungswissenschaft Haushaltswissenschaft
Ingenieurwissenschaften	
Ingenieurwesen allgemein	Interdisziplinäre Studien (Schwerpunkt Ingenieur- wissenschaften) ¹⁾ Angewandte Systemwissenschaften * Arbeitslehre * Arbeitswissenschaft/Technik Lernbereich Technik ²⁾ * Technik/Technologie Werken (technisch)/Technologie
Bergbau, Hüttenwesen	Bergbau/Bergtechnik Hütten- und Gießereiwesen Markscheidewesen
Maschinenbau/Verfahrenstechnik	Maschinenbau/-wesen Abfallwirtschaft Augenoptik Chemie-Ingenieurwesen/Chemietechnik Druck- und Reproduktionstechnik Energietechnik (ohne Elektrotechnik) Feinwerktechnik Fertigungs-/Produktionstechnik Gesundheitstechnik Glastechnik/Keramik Holz-/Fasertechnik Kerntechnik/Kernverfahrenstechnik Kunststofftechnik Metalltechnik Physikalische Technik Technische Kybernetik Textil- und Bekleidungstechnik/-gewerbe Transport-/Fördertechnik Umwelttechnik Verfahrenstechnik Versorgungstechnik * Ver- und Entsorgungstechnik Werkstoffwissenschaften

Noch: Zuordnung der Studienfächer zu den Fächergruppen und Studienbereichen

Fächergruppe Studienbereich	Studienfach
Noch: Ingenieurwissenschaften	
Elektrotechnik	Elektrotechnik/Elektronik Elektrische Energietechnik Mikroelektronik Mikrosystemtechnik Nachrichten-/Informationstechnik Optoelektronik
Verkehrstechnik, Nautik	Fahrzeugtechnik Luft- und Raumfahrttechnik Nautik/Seefahrt Schiffbau/Schiffstechnik Verkehringenieurwesen
Architektur, Innenarchitektur	Architektur Innenarchitektur
Raumplanung	Raumplanung * Stadt- und Regionalplanung Umweltschutz
Bauingenieurwesen	Bauingenieurwesen/Ingenieurbau Holzbau Stahlbau Verkehrsbau Wasserbau Wasserwirtschaft
Vermessungswesen	Vermessungswesen (Geodäsie) Kartographie
* Umweltwissenschaften	* Umweltingenieurwesen und Verfahrenstechnik
Kunst, Kunstwissenschaft	
Kunst, Kunstwissenschaft allgemein	Kunsterziehung Kunstgeschichte, Kunstwissenschaft Restaurierungskunde
Bildende Kunst	Bildende Kunst/Graphik Bildhauerei/Plastik Malerei Neue Medien
Gestaltung	Angewandte Kunst Edelstein- und Schmuckdesign Graphikdesign/Kommunikationsgestaltung Industriedesign/Produktgestaltung Textilgestaltung Werkerziehung
Darstellende Kunst, Film und Fernsehen, Theaterwissenschaft	* Animation Darstellende Kunst/Bühnenkunst/Regie * Darstellendes Spiel * Dramaturgie Film und Fernsehen * Kamera * Produktion (Film und Fernsehen) * Regie Schauspiel * Schnitt * Szenografie Tanzpädagogik Theaterwissenschaft * Ton

Noch: Zuordnung der Studienfächer zu den Fächergruppen und Studienbereichen

Fächergruppe Studienbereich	Studienfach
Noch: Kunst, Kunstwissenschaft	
Musik, Musikwissenschaft	Dirigieren Gesang Instrumentalmusik Jazz und Populärmusik Kirchenmusik Komposition Musikerziehung * Musikpädagogik Musikwissenschaft/-geschichte Orchestermusik Rhythmik Tonmeister
Außerhalb der Studienbereichsgliederung	Studienkolleg ohne Angabe/ungeklärt

- 1) Studienfächer, die mehrere Studienbereiche betreffen, oder interdisziplinäre Studien, die sich keinem einzelnen Fach zuordnen lassen.
- 2) Studienfach der Lehrerausbildung, das in mehrere Studienbereiche der Fächergruppe übergreift.
- 3) Regionale Studien, soweit nicht einzelnen Studienbereichen oder Fächergruppen zuzuordnen.
- *) landesinterne Studienfachverschlüsselung

