

**Landesamt für
Datenverarbeitung und Statistik**



Statistische Berichte

B III 1 - hj 2 / 95

**Studierende an Hochschulen
im Land Brandenburg**

Wintersemester 1995/96

Endgültige Ergebnisse

Erarbeitet:

Landesamt für Datenverarbeitung und Statistik Brandenburg
Dezernat Hochschulen, Berufsbildung

Herausgeber:

Landesamt für Datenverarbeitung und Statistik Brandenburg
Dezernat Öffentlichkeitsarbeit
Postfach 60 10 52
14410 Potsdam

Telefon: (0331) 39 403 - 405
Fax: (0331) 39 418
BTX: *47474#

Erschienen im Mai 1996
Preis: 8,00 DM

Nachdruck, auch im Auszug, nur mit Quellenangabe gestattet!

Inhalt

	Seite
Zeichenerklärungen und Abkürzungen	4
Vorbemerkungen	5
Methodische Hinweise	6
Begriffserläuterungen	7
 Teil I Studierende mit dem Hörerstatus "Hauptörer"	
1.1. Studierende und Studienanfänger im 1. Studiengang im Land Brandenburg ab Wintersemester 1992/93 bis Wintersemester 1995/96 nach Hochschularten (Hauptörer)	9
1.2. Anteil männlicher und weiblicher Studierender an den Studierenden insgesamt im Land Brandenburg ab Wintersemester 1992/93 bis Wintersemester 1995/96 nach Hochschularten (Hauptörer)	10
1.3. Studierende und Studienanfänger im 1. Studiengang im Land Brandenburg im Wintersemester 1995/96 nach Hochschularten und Hochschulen (Hauptörer)	11
1.4. Studierende im 1. Studiengang im Land Brandenburg ab Wintersemester 1992/93 bis Wintersemester 1995/96 nach Hochschularten (Hauptörer)	12
1.5. Studienanfänger im 1. Fachsemester im Land Brandenburg ab Wintersemester 1992/93 bis Wintersemester 1995/96 (Hauptörer)	12
1.6. Studierende im 1. Studiengang im Land Brandenburg im Wintersemester 1995/96 nach Fächergruppen und Studienbereichen und Hochschulen (Hauptörer)	13
1.7. Anteil der Studierenden im 1. Studiengang im Land Brandenburg im Wintersemester 1995/96 nach Fächergruppen, Hochschulen insgesamt (Hauptörer)	19
1.8. Belegungen der Studienfächer im 1. Studiengang im Land Brandenburg im Wintersemester 1995/96 nach Fächergruppen und Studienfächern, Hochschulen insgesamt (Hauptörer)	20
1.9. Die zehn am stärksten belegten Studienfächer im 1. Studiengang im Land Brandenburg im Wintersemester 1995/96, Hochschulen insgesamt (Hauptörer)	23
1.10. Studierende im 1. Studiengang im Land Brandenburg im Wintersemester 1995/96 nach angestrebten Abschlußarten (Hauptörer)	23
1.11. Studierende im 1. Studiengang im Land Brandenburg im Wintersemester 1995/96 nach Fächergruppen und Studienbereichen sowie Fach- und Hochschulsemestern, Hochschulen insgesamt (Hauptörer)	24
1.12. Lehramtsstudierende im 1. Studiengang insgesamt im Land Brandenburg im Wintersemester 1995/96 nach Fächergruppen und Studienbereichen (Hauptörer)	29
1.13. Lehramtsstudierende im Erst- oder Zweitstudium im Land Brandenburg im Wintersemester 1995/96 nach Fächergruppen und Studienbereichen sowie nach angestrebtem Lehramt und Fachsemestern (Hauptörer)	30

- | | | |
|-------|---|----|
| 1.14. | Ausländische Studierende im Land Brandenburg im Wintersemester 1995/96 nach ausgewählten Fächergruppen und ausgewählten Herkunftsländern, Hochschulen insgesamt (Haupt- und Nebenhörer) | 33 |
| 1.15. | Studierende im Land Brandenburg im Wintersemester 1995/96 nach Alter bei Semesterbeginn, nach Hochschularten und Hochschulen insgesamt (Haupt- und Nebenhörer) | 35 |

Teil II Studierende mit dem Hörerstatus "Haupt- und Nebenhörer"

- | | | |
|------|---|----|
| 2.1. | Studierende und Studienanfänger im 1. Studiengang im Land Brandenburg im Wintersemester 1995/96 nach Hochschularten und Hochschulen (Haupt- und Nebenhörer) | 36 |
| 2.2. | Studierende und Studienanfänger im 1. Studiengang im Land Brandenburg im Wintersemester 1995/96 nach Art des Studiengangs, Fächergruppen und Hochschularten (Haupt- und Nebenhörer) | 37 |
| 2.3. | Anteil der Studierenden im 1. Studiengang im Land Brandenburg im Wintersemester 1995/96 nach Art des Studiengangs, Hochschulen insgesamt (Haupt- und Nebenhörer) | 39 |
| 2.4. | Studierende im 1. Studiengang im Land Brandenburg im Wintersemester 1995/96 nach Art des Studiengangs, Fächergruppen sowie Fach- und Hochschulsemestern (Haupt- und Nebenhörer) | 40 |
| 2.5. | Studierende im Land Brandenburg im Wintersemester 1995/96 nach Hochschulen und dem Land des Erwerbs der Hochschulzugangsberechtigung (Haupt- und Nebenhörer) | 44 |

Teil III Gasthörer

- | | | |
|------|--|----|
| 3.1. | Gasthörer im Land Brandenburg im Wintersemester 1995/96 nach Hochschulen und Fächergruppen | 46 |
| 3.2. | Gasthörer im Land Brandenburg im Wintersemester 1995/96 nach Fachrichtungen, Hochschulen insgesamt | 47 |

Anhang

- | | |
|---|----|
| Zuordnung der Studienfächer zu den Fächergruppen und Studienbereichen | 48 |
|---|----|

Zeichenerklärungen und Abkürzungen

-	nichts vorhanden (genau Null)
BGBl.	Bundesgesetzblatt
FH	Fachhochschule
FHöV	Fachhochschule für öffentliche Verwaltung
GVBl.	Gesetz- und Ordnungsblatt
BTU	Brandenburgische Technische Universität
Uni	Universität
VerwFH	Verwaltungsfachhochschulen
WS	Wintersemester
i.	insgesamt
m	männlich
w	weiblich

Vorbemerkungen

Der vorliegende Bericht enthält ausgewählte Ergebnisse der Studenten- und Gasthörerstatistiken im Wintersemester 1995/96, die im Land Brandenburg als Teile der bundeseinheitlichen Hochschulstatistik mit Stichtag 30. Oktober 1995 durchgeführt wurden. Das Erhebungs- und Aufbereitungsprogramm ist so gestaltet, daß die erhobenen Daten für Zwecke der Planung und Verwaltung im Hochschulbereich in Bund, Ländern und in den Hochschulen selbst herangezogen werden können.

Rechtsgrundlagen

Erhoben werden für Studenten die Tatbestände gem. § 3 Abs. 1 Nr. 1 und für Gasthörer gem. § 3 Abs. 1 Nr. 2 des Gesetzes über die Statistik für das Hochschulwesen (Hochschulstatistikgesetz - HStatG) vom 2. November 1990 (BGBl. I S. 2414), geändert durch Artikel 3 des Statistikänderungsgesetzes (StatÄndG) vom 2. März 1994 (BGBl. I S. 384) in Verbindung mit dem Gesetz über die Statistik für Bundeszwecke (Bundesstatistikgesetz - BStatG) vom 22. Januar 1987 (BGBl. I S. 462, 565), zuletzt geändert durch Artikel 6 Abs. 36 des Gesetzes vom 27. Dezember 1993 (BGBl. I S. 2378) und dem Gesetz über die Hochschulen des Landes Brandenburg (Brandenburgisches Hochschulgesetz) vom 24. Juni 1991 (GVBl. S. 156), geändert durch das Gesetz vom 16. Oktober 1992 (GVBl. S. 422).

Berichtskreis

Auskunftspflichtig sind die Hochschulverwaltungen. In die Erhebung sind die Hochschulen des Landes Brandenburg einbezogen, die für statistische Auswertungen folgenden Hochschularten zugeordnet sind:

Universitäten

Universität Potsdam
Europa-Universität Viadrina Frankfurt (Oder)
Brandenburgische Technische Universität Cottbus

Kunsthochschule

Hochschule für Film und Fernsehen Potsdam-Babelsberg

Fachhochschulen (ohne Verwaltungsfachhochschulen)

Fachhochschule Brandenburg
Fachhochschule Eberswalde
Fachhochschule Lausitz (Standorte in Senftenberg und Cottbus)
Fachhochschule Potsdam
Technische Fachhochschule Wildau

Verwaltungsfachhochschulen

Fachhochschule für öffentliche Verwaltung Brandenburg in Bernau
Fachhochschule für Finanzen Brandenburg in Königs Wusterhausen

Methodische Hinweise

Die Angaben über Studierende werden im Land Brandenburg getrennt nach dem Hörerstatus "Haupt- bzw. Nebenhörer" erhoben und aufbereitet.

Studierende, die die sogenannten "Brückenkurse" an Fachhochschulen belegen, sind in den Angaben ebenso enthalten, wie die Studierenden im Ergänzungs- und Erweiterungsstudium für Lehrämter. Bei den Studierenden der Brückenkurse handelt es sich um Absolventen der ehemaligen Fachschulen nach DDR-Recht, die auf das Fachschulstudium aufbauend, den Fachhochschulabschluß anstreben.

Studierende, die ein Lehramt anstreben, werden nur an der Universität Potsdam ausgebildet.

In der Bundesstatistik werden die einzelnen **Lehramtsprüfungen** mit bundeseinheitlichen Bezeichnungen erfaßt. Die Bezeichnungen in Brandenburg weichen lt. Ordnung der Ersten Staatsprüfungen für Lehrämter an Schulen (Lehramtsprüfungsordnung - LPO) vom 14. Juni 1994 davon ab und wurden wie folgt zugeordnet:

Bezeichnung im Land Brandenburg	Bundesstatistik	Prüfung
	<u>Prüfungsgruppe</u>	<u>Prüfung</u>
LA Primarstufe	Staatliche LA-Prüfungen Grund- und Hauptschulen/ Primarstufe	LA Grundstufe/Primarstufe
LA Sekundarstufe I	LA Realschulen/Sekundarstufe I	LA Mittelstufe/Sekundarstufe I
Stufenübergreifendes LA Sekundarstufe I/Primarstufe	Stufenübergreifendes LA Sekundarstufe I/Grundschulen bzw. Primarstufe	LA Sekundarstufe I/Primarstufe
LA Sekundarstufe II	LA Gymnasien/Sekundarstufe II, allgemeinbildende Schulen	LA Oberstufe/Sekundarstufe II, allgemeinbildende Schulen
Stufenübergreifendes LA Sekundarstufe II/Sekundarstufe I	Stufenübergreifendes LA Sekundarstufe II/Sekundarstufe I	LA Sekundarstufe II/Sekundarstufe I
LA Sonderpädagogik	LA Sonderschulen	LA Sonderschulen

Der Bericht ist nach verschiedenen Auswahlkriterien in 3 Teile gegliedert:

Teil I enthält grundsätzlich Angaben über Studierende mit dem Hörerstatus "**Haupt**hörer" (ohne Beurlaubte und ohne Gast- und Nebenhörer). Da die Anzahl der Nebenhörer insgesamt verhältnismäßig gering ist (84), wird auf deren tabellarische Darstellung verzichtet.

Teil II entspricht dem Mindestveröffentlichungsprogramm aller Bundesländer, in dem die Angaben über Studierende mit dem Hörerstatus "**Haupt- und Neben**hörer" als Summe (ohne Beurlaubte und ohne Gasthörer) ausgewiesen werden. Somit ist ein Vergleich mit den Studentendaten anderer Länder in Deutschland gewährleistet, da nach landesinternen Festlegungen einige Hochschulen ihre Nebenhörer (bei vollgültiger Einschreibung) als Haupthörer zählen.

Teil III enthält Angaben über die **Gast**hörer an den Brandenburgischen Hochschulen insgesamt.

Begriffserläuterungen

Art des Studiums

Erststudium: Studierende, die als Haupthörer in einem Studiengang eingeschrieben sind und noch keine Abschlußprüfung an einer Hochschule bestanden oder endgültig nicht bestanden haben, befinden sich im Erststudium.

Zweitstudium: Studium nach einem bereits erreichten Hochschulabschluß in einem anderen Studiengang, für den der erste Abschluß keine Zugangsvoraussetzung ist, bzw. nach einer endgültig nicht bestandenen Abschlußprüfung in einem anderen Studiengang.

Aufbaustudium: Ergänzungs- und Erweiterungsstudium für Lehrämter an der Universität
(Lehramt) Potsdam.

Fächergruppe/Studienbereich/Studienfach

Für die Studentenstatistik werden die je Hochschule gültigen Fachbezeichnungen einem bundeseinheitlichen Fächerschlüssel zugeordnet. Mehrere verwandte Fächer sind in der Systematik zu Studienbereichen und diese zu neun großen Fächergruppen zusammengefaßt (siehe Anhang). Im Land Brandenburg werden nicht in allen Fächergruppen Studierende ausgebildet.

Landesinterne Studienfachverschlüsselung

Um die landes- und hochschulspezifischen Besonderheiten besser darstellen zu können, werden im Land Brandenburg ab Wintersemester 1995/96 einige Studienfächer landesintern verschlüsselt. Diese Fächer sind in der Übersicht im Anhang ab Seite 48 mit enthalten.

Fachrichtungen

Fachrichtungen bezeichnen in der Statistik der Gasthörer die fachliche Zuordnung der besuchten Lehrveranstaltungen.

Gasthörer

Teilnehmer an einzelnen Kursen oder Lehrveranstaltungen. Eine Hochschulzugangsberechtigung ist nicht erforderlich, ein Fachstudium mit Abschlußprüfung ist für Gasthörer nicht möglich.

Hochschulen

Alle nach Landesrecht anerkannten Hochschulen, unabhängig von der Trägerschaft. Sie dienen der Pflege und Entwicklung der Wissenschaften und der Künste durch Forschung, Lehre und Studium und bereiten auf berufliche Tätigkeiten vor, die die Auswertung wissenschaftlicher Erkenntnisse und Methoden oder die Fähigkeit zur künstlerischen Gestaltung erfordern.

Hochschularten

Universitäten: Universitäten sind wissenschaftliche Einrichtungen, die Lehre und Forschung im Dienste der Wissenschaft vereinigen und zugleich auf akademische Berufe vorbereiten. Zugangsvoraussetzung ist die allgemeine oder fachgebundene Hochschulreife oder ein als gleichwertig anerkannter Vorbildungsnachweis (§ 30 (3) des Gesetzes über die Hochschulen des Landes Brandenburg).

Sie besitzen in der Regel das Promotions- und Habilitationsrecht.

Kunsthochschulen: Kunsthochschulen bereiten auf künstlerische Berufe für Bildende Künste, Gestaltung, Musik, Film und Fernsehen sowie auf diejenigen kunstpädagogischen Berufe vor, deren Ausübung besondere künstlerische Fähigkeiten erfordert. Zugangsvoraussetzung ist die Hochschulreife. Als weitere Voraussetzung oder anstelle der Hochschulreife wird der Nachweis der künstlerischen Eignung für den betreffenden Studiengang verlangt.

Fachhochschulen: Fachhochschulen bereiten durch eine stärker anwendungsbezogene Lehre und Forschung auf berufliche Tätigkeiten vor, die eine Anwendung wissenschaftlicher Erkenntnisse und Methoden oder die Fähigkeit zu künstlerischer Gestaltung erfordern. Sie bieten Studiengänge vor allem in den Bereichen Wirtschaft, Sozialwesen und Ingenieurwesen an. Zugangsvoraussetzung ist die allgemeine Hochschulreife, die Fachhochschulreife oder ein berufsqualifizierender Abschluß mit gleichwertig anerkanntem Bildungsstand.

Verwaltungsfachhochschulen: Fachhochschulen für den öffentlichen Dienst, an denen die Nachwuchskräfte für den gehobenen nichttechnischen Verwaltungsdienst ausgebildet werden. Zugangsvoraussetzung ist die allgemeine Hochschulreife, die Fachhochschulreife oder ein berufsqualifizierender Abschluß mit gleichwertig anerkanntem Bildungsstand.

Hörerstatus

Hauptörer: Hauptörer sind nur an einer Hochschule eingeschrieben oder - bei Mehrfacheinschreibungen im selben Studiengang - derjenigen Hochschule als Hauptörer zugeordnet, an der sie schwerpunktmäßig studieren.

Nebenhörer: Nebenhörer sind als Hauptörer an einer anderen Hochschule und zusätzlich an einer meldenden Hochschule eingeschrieben. Statistisch werden sie an der Hochschule der zweiten Einschreibung erfaßt.

Semester

Teil des Studienjahres sowie Maß für die Dauer und zeitliche Gliederung des Studiums.

Berichtssemester: Sommer- oder Wintersemester des Jahres, auf das sich die vorliegenden Ergebnisse beziehen.

Hochschulsemester: Die Anzahl der Hochschulsemester insgesamt ist die gesamte Studienzeit an deutschen Hochschulen einschließlich an Hochschulen der ehemaligen DDR, dem laufenden Berichtssemester und den Urlaubs- und Praxissemestern.

Fachsemester: Im Studiengang verbrachte Semester (einschließlich des Berichtssemesters). Soweit von der Hochschule bereits anerkannt, zählen auch angerechnete Fachsemester aus anderen Studien- oder Ausbildungsgängen im In- und Ausland mit.

Studienanfänger

Studierende im ersten Hochschulsemester (Erstimmatrikulierte, die sich erstmalig an einer deutschen Hochschule eingeschrieben haben) oder im ersten Fachsemester eines bestimmten Studienganges.

Studiengang

Als Studiengang wird eine abgeschlossene, durch Studien- und Prüfungsordnungen geregelte berufsqualifizierende oder berufsbezogene Hochschulausbildung bezeichnet.

Für die Statistik wird der Studiengang als Kombination der angestrebten Abschlußprüfung mit bis zu drei Studienfächern erfaßt.

Studierende

In einem Fachstudium immatrikulierte/eingeschriebene Personen ohne Beurlaubte, Studienkollegiate und Gasthörer.

Teil I Studierende mit dem Hörerstatus "Hauptörer"


1.1. Studierende und Studienanfänger im 1. Studiengang im Land Brandenburg ab Wintersemester 1992/93 bis Wintersemester 1995/96 nach Hochschularten (Hauptörer)

Jahr	Insgesamt	davon an			
		Universitäten	Kunsthochschule	Fachhochschulen ¹⁾	Verwaltungsfachhochschulen
Studierende insgesamt					
1992/93	11 872	9 828	353	1 135	556
1993/94	14 808	10 437	389	2 562	1 420
1994/95	17 121	11 655	426	3 471	1 569
1995/96	19 402	13 087	457	4 382	1 476
darunter weiblich					
1992/93	6 432	5 612	115	498	207
1993/94	7 979	5 973	142	1 079	785
1994/95	8 721	6 239	169	1 465	848
1995/96	10 095	7 088	176	1 969	862
Ausländer insgesamt					
1992/93	315	278	25	12	-
1993/94	631	583	28	20	-
1994/95	909	848	24	31	6
1995/96	1 224	1 137	31	46	10
darunter weiblich					
1992/93	134	122	9	3	-
1993/94	302	286	9	7	-
1994/95	432	418	5	8	1
1995/96	593	560	11	19	3
Studienanfänger im 1. Hochschulsemester					
1992/93	2 594	1 743	31	635	185
1993/94	4 098	2 006	38	1 264	790
1994/95	3 485	1 939	27	1 040	479
1995/96	4 093	2 421	42	1 235	395
Studienanfänger im 1. Fachsemester					
1992/93	4 121	3 251	82	530	258
1993/94	4 599	2 940	88	1 025	546
1994/95	4 656	3 088	83	953	532
1995/96	5 539	3 754	97	1 263	425


1) ohne Verwaltungsfachhochschulen

1.2. Anteil männlicher und weiblicher Studierender an den Studierenden insgesamt im Land Brandenburg ab Wintersemester 1992/93 bis Wintersemester 1995/96 nach Hochschularten (Hauptthörer)


Universitäten




Kunsthochschule




FH ohne VerwFH



VerwFH



HS insgesamt



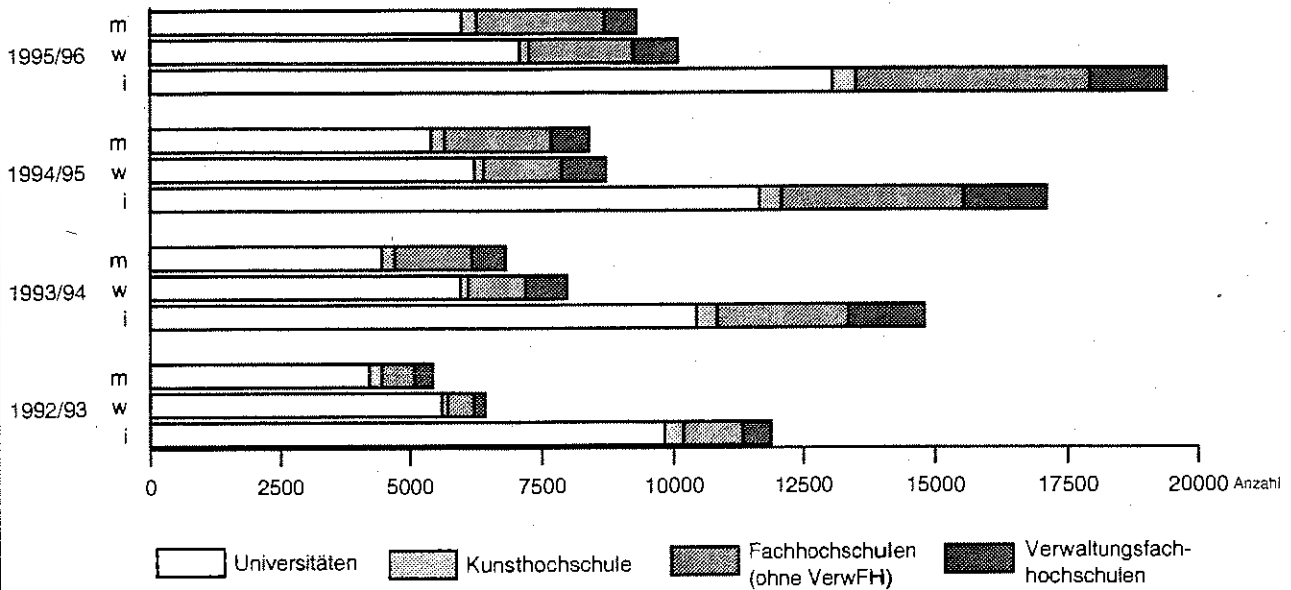
0 10 20 30 40 50 60 70
Prozent

■ männlich ■ weiblich

1.3. Studierende und Studienanfänger im 1. Studiengang im Land Brandenburg im Wintersemester 1995/96 nach Hochschularten und Hochschulen (Haupt Hörer)

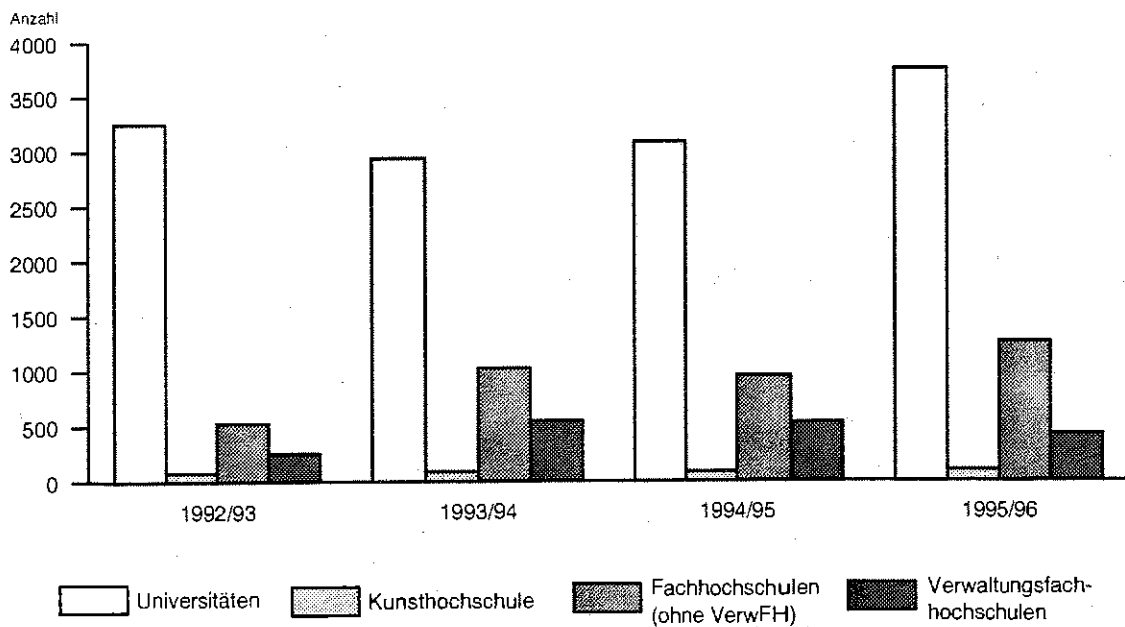
Hochschulart Hochschule		Studierende	davon					
			Deutsche			Ausländer		
			zu- sammen	Studienanfänger und zwar im		zu- sammen	Studienanfänger und zwar im	
				1. Hoch- schul- semester	1. Fach- semester		1. Hoch- schul- semester	1. Fach- semester
Universitäten	i	13 087	11 950	2 038	3 367	1 137	383	387
	w	7 088	6 528	1 372	2 219	560	190	191
Uni Potsdam	i	8 508	8 241	1 254	2 445	267	128	138
	w	5 299	5 156	951	1 739	143	76	80
Europa-Uni Viadrina Frankfurt (Oder)	i	1 811	1 028	259	301	783	215	225
	w	953	559	186	208	394	101	107
BTU Cottbus	i	2 768	2 681	525	621	87	40	24
	w	836	813	235	272	23	13	4
Kunsthochschule	i	457	426	36	85	31	6	12
	w	176	165	12	33	11	4	7
Hochschule für Film und Fernsehen Potsdam-Babelsberg	i	457	426	36	85	31	6	12
	w	176	165	12	33	11	4	7
Fachhochschulen (ohne Verwaltungs- fachhochschulen)	i	4 382	4 336	1 217	1 247	46	18	16
	w	1 969	1 950	627	613	19	11	9
FH Brandenburg	i	593	588	185	153	5	1	1
	w	193	193	76	57	-	-	-
FH Eberswalde	i	650	649	172	191	1	-	1
	w	197	196	82	89	1	-	1
FH Lausitz - Standort Cottbus	i	662	660	199	223	2	1	-
	w	374	372	119	130	2	1	-
- Standort Senftenberg	i	718	712	197	186	6	1	1
	w	345	345	107	89	-	-	-
FH Potsdam	i	1 141	1 114	260	305	27	13	12
	w	659	647	157	181	12	8	7
Technische FH Wildau	i	618	613	204	189	5	2	1
	w	201	197	86	67	4	2	1
Verwaltungs- fachhochschulen	i	1 476	1 466	391	421	10	4	4
	w	862	859	273	286	3	2	2
FHöV Brandenburg in Bernau	i	1 060	1 050	283	303	10	4	4
	w	572	569	178	186	3	2	2
FH für Finanzen Brandenburg in Königs Wusterhausen	i	416	416	108	118	-	-	-
	w	290	290	95	100	-	-	-
Land Brandenburg	i	19 402	18 178	3 682	5 120	1 224	411	419
	w	10 095	9 502	2 284	3 151	593	207	209

1.4. Studierende im 1. Studiengang im Land Brandenburg ab Wintersemester 1992/93 bis Wintersemester 1995/96 nach Hochschularten (Haupt Hörer)



LDS Brandenburg 286/96

1.5. Studienanfänger im 1. Fachsemester im Land Brandenburg ab Wintersemester 1992/93 bis Wintersemester 1995/96 (Haupt Hörer)



LDS Brandenburg 287/96

1.6. Studierende im 1. Studiengang im Land Brandenburg im Wintersemester 1995/96 nach Fächergruppen und Studienbereichen und Hochschulen (Haupt Hörer)

Fächergruppe des 1. Studienfaches Studienbereich	Studierende		davon				Studienanfänger und zwar im	
			Deutsche		Ausländer		1. Hochschulsemester	1. Fachsemester
	zusammen	weiblich	zusammen	weiblich	zusammen	weiblich		
Universität Potsdam								
Sprach- und Kulturwissenschaften zusammen	2 869	2 360	2 743	2 270	126	90	553	1 051
Philosophie	13	5	11	4	2	1	2	2
Geschichte	209	100	195	91	14	9	30	43
Allgemeine und vergleichende Literatur- u. Sprachwissenschaft	93	83	88	81	5	2	28	35
Germanistik (Deutsch, germanische Sprachen ohne Anglistik)	457	366	382	312	75	54	121	138
Anglistik, Amerikanistik	738	641	729	635	9	6	109	287
Romanistik	290	262	283	255	7	7	17	72
Slawistik, Baltistik, Finno-Ugristik	73	56	68	51	5	5	9	12
Außereuropäische Sprach- und Kulturwissenschaften	45	31	42	29	3	2	12	23
Psychologie	249	205	247	204	2	1	48	66
Erziehungswissenschaften	122	89	118	86	4	3	23	73
Sonderpädagogik	580	522	580	522	-	-	154	300
Sport zusammen	453	239	445	237	8	2	70	120
Sport, Sportwissenschaft	453	239	445	237	8	2	70	120
Rechts-, Wirtschafts- und Sozialwissenschaften zusammen	3 192	1 561	3 115	1 530	77	31	434	779
Wirtschafts- und Gesellschaftslehre allgemein	30	28	30	28	-	-	-	-
Politikwissenschaften	794	443	768	434	26	9	83	246
Sozialwissenschaften	108	61	105	59	3	2	38	56
Rechtswissenschaft	1 818	844	1 796	832	22	12	245	291
Wirtschaftswissenschaften	442	185	416	177	26	8	68	186
Mathematik, Naturwissenschaften zusammen	1 336	659	1 288	645	48	14	172	339
Mathematik, Naturwissenschaften allgemein	39	36	39	36	-	-	-	-
Mathematik	213	126	204	123	9	3	16	35
Informatik	214	54	206	53	8	1	17	60
Physik, Astronomie	112	22	103	19	9	3	8	15
Chemie	134	69	127	66	7	3	19	32
Biologie	203	132	199	130	4	2	37	67
Geowissenschaften (ohne Geographie)	32	15	29	14	3	1	9	16
Geographie	389	205	381	204	8	1	66	114
Agrar-, Forst- und Ernährungswissenschaften zusammen	76	65	76	65	-	-	21	23
Ernährungs- und Haushaltswissenschaften	76	65	76	65	-	-	21	23

Noch: 1.6. Studierende im 1. Studiengang im Land Brandenburg im Wintersemester 1995/96 nach Fächergruppen und Studienbereichen und Hochschulen (Haupt Hörer)

Fächergruppe des 1. Studienfaches Studienbereich	Studierende		davon				Studienanfänger und zwar im	
			Deutsche		Ausländer		1. Hochschulsemester	1. Fachsemester
	zusammen	weiblich	zusammen	weiblich	zusammen	weiblich		

Noch: Universität Potsdam

Ingenieurwissenschaften zusammen	149	75	147	74	2	1	13	58
Ingenieurwesen allgemein	142	74	140	73	2	1	13	58
Maschinenbau/Verfahrenstechnik	5	-	5	-	-	-	-	-
Elektrotechnik	2	1	2	1	-	-	-	-
Kunst, Kunstwissenschaft zusammen	433	340	427	335	6	5	119	213
Kunst, Kunstwissenschaft allgemein	158	140	157	140	1	-	55	110
Musik, Musikwissenschaft	275	200	270	195	5	5	64	103
Fächergruppen zusammen	8 508	5 299	8 241	5 156	267	143	1 382	2 583

Europa-Universität Viadrina Frankfurt (Oder)

Sprach- und Kulturwissenschaften zusammen	302	216	151	107	151	109	98	126
Sprach- und Kulturwissenschaften allgemein	302	216	151	107	151	109	98	126
Rechts-, Wirtschafts- und Sozialwissenschaften zusammen	1 509	737	877	452	632	285	376	400
Rechtswissenschaft	843	434	553	304	290	130	199	211
Wirtschaftswissenschaften	666	303	324	148	342	155	177	189
Fächergruppen zusammen	1 811	953	1 028	559	783	394	474	526

Brandenburgische Technische Universität Cottbus

Rechts-, Wirtschafts- und Sozialwissenschaften zusammen	527	158	512	153	15	5	73	90
Wirtschaftsingenieurwesen	527	158	512	153	15	5	73	90
Mathematik, Naturwissenschaften zusammen	108	9	101	9	7	-	23	27
Mathematik	12	3	10	3	2	-	3	3
Informatik	86	4	81	4	5	-	17	20
Physik, Astronomie	10	2	10	2	-	-	3	4
Ingenieurwissenschaften zusammen	2 133	669	2 068	651	65	18	469	528
Maschinenbau/Verfahrenstechnik	32	2	27	1	5	1	9	9
Elektrotechnik	132	2	129	2	3	-	11	11
Architektur, Innenarchitektur	465	181	435	170	30	11	119	134
Raumplanung	69	47	69	47	-	-	53	69
Bauingenieurwesen	774	188	754	185	20	3	154	145
Umweltwissenschaften	661	249	654	246	7	3	123	160
Fächergruppen zusammen	2 768	836	2 681	813	87	23	565	645

Noch: 1.6. Studierende im 1. Studiengang im Land Brandenburg im Wintersemester 1995/96 nach Fächergruppen und Studienbereichen und Hochschulen (Hauptörer)

Fächergruppe des 1. Studienfaches Studienbereich	Studierende		davon				Studienanfänger und zwar im	
			Deutsche		Ausländer		1. Hochschulsemester	1. Fachsemester
	zusammen	weiblich	zusammen	weiblich	zusammen	weiblich		

Hochschule für Film und Fernsehen Potsdam-Babelsberg

Sprach- und Kulturwissenschaften zusammen	19	8	17	7	2	1	-	8
Bibliothekswissenschaft, Dokumentation, Publizistik	19	8	17	7	2	1	-	8
Kunst, Kunstwissenschaft zusammen	438	168	409	158	29	10	42	89
Darstellende Kunst, Film und Fernsehen, Theaterwissenschaft	438	168	409	158	29	10	42	89
Fächergruppen zusammen	457	176	426	165	31	11	42	97

Fachhochschule Brandenburg

Rechts-, Wirtschafts- und Sozialwissenschaften zusammen	275	156	275	156	-	-	96	76
Wirtschaftswissenschaften	275	156	275	156	-	-	96	76
Mathematik, Naturwissenschaften zusammen	137	30	134	30	3	-	41	44
Informatik	137	30	134	30	3	-	41	44
Ingenieurwissenschaften zusammen	181	7	179	7	2	-	49	34
Maschinenbau/Verfahrenstechnik	109	5	108	5	1	-	30	14
Elektrotechnik	72	2	71	2	1	-	19	20
Fächergruppen zusammen	593	193	588	193	5	-	186	154

Fachhochschule Eberswalde

Rechts-, Wirtschafts- und Sozialwissenschaften zusammen	108	76	108	76	-	-	71	73
Wirtschaftswissenschaften	108	76	108	76	-	-	71	73
Agrar-, Forst- und Ernährungswissenschaften zusammen	483	111	482	110	1	1	79	93
Landespflege, Umweltgestaltung	147	64	146	63	1	1	38	50
Forstwissenschaft, Holzwirtschaft	336	47	336	47	-	-	41	43
Ingenieurwissenschaften zusammen	59	10	59	10	-	-	22	26
Maschinenbau/Verfahrenstechnik	59	10	59	10	-	-	22	26
Fächergruppen zusammen	650	197	649	196	1	1	172	192

Noch: 1.6. Studierende im 1. Studiengang im Land Brandenburg im Wintersemester 1995/96 nach Fächergruppen und Studienbereichen und Hochschulen (Hauptörer)

Fächergruppe des 1. Studienfaches Studienbereich	Studierende		davon				Studienanfänger und zwar im	
			Deutsche		Ausländer		1. Hochschulsemester	1. Fachsemester
	zusammen	weiblich	zusammen	weiblich	zusammen	weiblich		

Fachhochschule Lausitz Standort Cottbus

Rechts-, Wirtschafts- und Sozialwissenschaften zusammen	334	269	332	267	2	2	96	102
Sozialwesen	334	269	332	267	2	2	96	102
Ingenieurwissenschaften zusammen	316	97	316	97	-	-	95	110
Architektur, Innenarchitektur	48	28	48	28	-	-	21	29
Bauingenieurwesen	268	69	268	69	-	-	74	81
Kunst, Kunstwissenschaft zusammen	12	8	12	8	-	-	9	11
Musik, Musikwissenschaft	12	8	12	8	-	-	9	11
Fächergruppen zusammen	662	374	660	372	2	2	200	223

Fachhochschule Lausitz Standort Senftenberg

Rechts-, Wirtschafts- und Sozialwissenschaften zusammen	432	298	431	298	1	-	114	97
Wirtschaftswissenschaften	412	292	411	292	1	-	100	77
Wirtschaftsingenieurwesen	20	6	20	6	-	-	14	20
Mathematik, Naturwissenschaften zusammen	101	16	101	16	-	-	32	32
Informatik	101	16	101	16	-	-	32	32
Ingenieurwissenschaften zusammen	185	31	180	31	5	-	52	58
Maschinenbau/Verfahrenstechnik	114	29	109	29	5	-	36	40
Elektrotechnik	71	2	71	2	-	-	16	18
Fächergruppen zusammen	718	345	712	345	6	-	198	187

Fachhochschule Potsdam

Sprach- und Kulturwissenschaften zusammen	77	46	76	46	1	-	40	52
Sprach- und Kulturwissenschaften allgemein	25	15	25	15	-	-	17	25
Bibliothekswissenschaft, Dokumentation, Publizistik	52	31	51	31	1	-	23	27
Rechts-, Wirtschafts- und Sozialwissenschaften zusammen	497	366	486	359	11	7	102	112
Sozialwesen	396	300	388	294	8	6	89	96
Verwaltungswissenschaft	101	66	98	65	3	1	13	16

Noch: 1.6. Studierende im 1. Studiengang im Land Brandenburg im Wintersemester 1995/96 nach Fächergruppen und Studienbereichen und Hochschulen (Hauptörer)

Fächergruppe des 1. Studienfaches Studienbereich	Studierende		davon				Studienanfänger und zwar im	
			Deutsche		Ausländer		1. Hochschulsemester	1. Fachsemester
	zusammen	weiblich	zusammen	weiblich	zusammen	weiblich		

Noch: Fachhochschule Potsdam

Ingenieurwissenschaften zusammen	335	110	326	108	9	2	77	94
Architektur, Innenarchitektur	193	90	188	88	5	2	42	49
Bauingenieurwesen	142	20	138	20	4	-	35	45
Kunst, Kunstwissenschaft zusammen	232	137	226	134	6	3	54	59
Kunst, Kunstwissenschaft allgemein	41	23	41	23	-	-	22	14
Gestaltung	191	114	185	111	6	3	32	45
Fächergruppen zusammen	1 141	659	1 114	647	27	12	273	317

Technische Fachhochschule Wildau

Rechts-, Wirtschafts- und Sozialwissenschaften zusammen	392	171	388	168	4	3	146	132
Wirtschaftswissenschaften	266	156	262	153	4	3	108	84
Wirtschaftsingenieurwesen	126	15	126	15	-	-	38	48
Mathematik, Naturwissenschaften zusammen	64	13	63	12	1	1	22	23
Informatik	64	13	63	12	1	1	22	23
Ingenieurwissenschaften zusammen	162	17	162	17	-	-	38	35
Maschinenbau/Verfahrenstechnik	162	17	162	17	-	-	38	35
Fächergruppen zusammen	618	201	613	197	5	4	206	190

Fachhochschule für öffentliche Verwaltung Brandenburg in Bernau

Rechts-, Wirtschafts- und Sozialwissenschaften zusammen	1 060	572	1 050	569	10	3	287	307
Verwaltungswissenschaft	903	467	893	464	10	3	236	254
Wirtschaftswissenschaften	157	105	157	105	-	-	51	53
Fächergruppen zusammen	1 060	572	1 050	569	10	3	287	307

Fachhochschule für Finanzen Brandenburg in Königs Wusterhausen

Rechts-, Wirtschafts- und Sozialwissenschaften zusammen	416	290	416	290	-	-	108	118
Verwaltungswissenschaft	416	290	416	290	-	-	108	118
Fächergruppen zusammen	416	290	416	290	-	-	108	118

Noch: 1.6. Studierende im 1. Studiengang im Land Brandenburg im Wintersemester 1995/96 nach Fächergruppen und Studienbereichen und Hochschulen (Haupt Hörer)

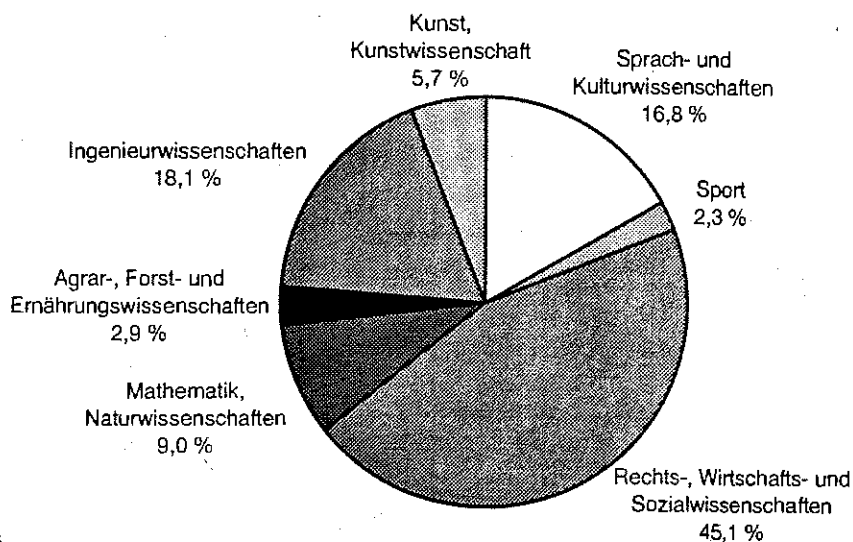
Fächergruppe des 1. Studienfaches Studienbereich	Studierende		davon				Studienanfänger und zwar im	
			Deutsche		Ausländer		1. Hochschulsemester	1. Fachsemester
	zusammen	weiblich	zusammen	weiblich	zusammen	weiblich		
Hochschulen insgesamt								
Sprach- und Kulturwissenschaften zusammen	3 267	2 630	2 987	2 430	280	200	691	1 237
Sprach- und Kulturwissenschaften allgemein	327	231	176	122	151	109	115	151
Philosophie	13	5	11	4	2	1	2	2
Geschichte	209	100	195	91	14	9	30	43
Bibliothekswissenschaft, Dokumentation, Publizistik	71	39	68	38	3	1	23	35
Allgemeine und vergleichende Literatur- u. Sprachwissenschaft	93	83	88	81	5	2	28	35
Germanistik (Deutsch, germanische Sprachen ohne Anglistik)	457	366	382	312	75	54	121	138
Anglistik, Amerikanistik	738	641	729	635	9	6	109	287
Romanistik	290	262	283	255	7	7	17	72
Slawistik, Baltistik, Finno-Ugristik	73	56	68	51	5	5	9	12
Außereuropäische Sprach- und Kulturwissenschaften	45	31	42	29	3	2	12	23
Psychologie	249	205	247	204	2	1	48	66
Erziehungswissenschaften	122	89	118	86	4	3	23	73
Sonderpädagogik	580	522	580	522	-	-	154	300
Sport zusammen	453	239	445	237	8	2	70	120
Sport, Sportwissenschaft	453	239	445	237	8	2	70	120
Rechts-, Wirtschafts- und Sozialwissenschaften zusammen	8 742	4 654	7 990	4 318	752	336	1 903	2 286
Wirtschafts- und Gesellschaftslehre allgemein	30	28	30	28	-	-	-	-
Politikwissenschaften	794	443	768	434	26	9	83	246
Sozialwissenschaften	108	61	105	59	3	2	38	56
Sozialwesen	730	569	720	561	10	8	185	198
Rechtswissenschaft	2 661	1 278	2 349	1 136	312	142	444	502
Verwaltungswissenschaft	1 420	823	1 407	819	13	4	357	388
Wirtschaftswissenschaften	2 326	1 273	1 953	1 107	373	166	671	738
Wirtschaftsingenieurwesen	673	179	658	174	15	5	125	158
Mathematik, Naturwissenschaften zusammen	1 746	727	1 687	712	59	15	290	465
Mathematik, Naturwissenschaften allgemein	39	36	39	36	-	-	-	-
Mathematik	225	129	214	126	11	3	19	38
Informatik	602	117	585	115	17	2	129	179
Physik, Astronomie	122	24	113	21	9	3	11	19
Chemie	134	69	127	66	7	3	19	32
Biologie	203	132	199	130	4	2	37	67
Geowissenschaften (ohne Geographie)	32	15	29	14	3	1	9	16
Geographie	389	205	381	204	8	1	66	114

Noch: 1.6. Studierende im 1. Studiengang im Land Brandenburg im Wintersemester 1995/96 nach Fächergruppen und Studienbereichen und Hochschulen (Hauptörer)

Fächergruppe des 1. Studienfaches Studienbereich	Studierende		davon				Studienanfänger und zwar im	
			Deutsche		Ausländer		1. Hochschulsemester	1. Fachsemester
	zusammen	weiblich	zusammen	weiblich	zusammen	weiblich		
Noch: Hochschulen insgesamt								
Agrar-, Forst- und Ernährungswissenschaften zusammen	559	176	558	175	1	1	100	116
Landespflege, Umweltgestaltung	147	64	146	63	1	1	38	50
Forstwissenschaft, Holzwirtschaft	336	47	336	47	-	-	41	43
Ernährungs- und Haushaltswissenschaften	76	65	76	65	-	-	21	23
Ingenieurwissenschaften zusammen	3 520	1 016	3 437	995	83	21	815	943
Ingenieurwesen allgemein	142	74	140	73	2	1	13	58
Maschinenbau/Verfahrenstechnik	481	63	470	62	11	1	135	124
Elektrotechnik	277	7	273	7	4	-	46	49
Architektur, Innenarchitektur	706	299	671	286	35	13	182	212
Raumplanung	69	47	69	47	-	-	53	69
Bauingenieurwesen	1 184	277	1 160	274	24	3	263	271
Umweltwissenschaften	661	249	654	246	7	3	123	160
Kunst, Kunstwissenschaft zusammen	1 115	653	1 074	635	41	18	224	372
Kunst, Kunstwissenschaft allgemein	199	163	198	163	1	-	77	124
Gestaltung	191	114	185	111	6	3	32	45
Darstellende Kunst, Film und Fernsehen, Theaterwissenschaft	438	168	409	158	29	10	42	89
Musik, Musikwissenschaft	287	208	282	203	5	5	73	114
Fächergruppen insgesamt	19 402	10 095	18 178	9 502	1 224	593	4 093	5 539

1.7. Anteil der Studierenden im 1. Studiengang im Land Brandenburg im Wintersemester 1995/96 nach Fächergruppen, Hochschulen insgesamt (Hauptörer)

1.7. Anteil der Studierenden im 1. Studiengang im Land Brandenburg im Wintersemester 1995/96 nach Fächergruppen des 1. Studienfachs, Hochschulen insgesamt (Hauptörer)



1.8. Belegungen der Studienfächer im 1. Studiengang im Land Brandenburg im Wintersemester 1995/96 nach Fächergruppen und Studienfächern, Hochschulen insgesamt (Haupt Hörer)

Fächergruppe Studienfach	Belegungen zusammen	davon als			
		einziges	1.	2.	3.
		Studienfach			
Sprach- und Kulturwissenschaften zusammen	4 284	2 561	706	713	304
Interdisziplinäre Studien (Schwerpunkt Sprach- und Kulturwissenschaften)	302	302	-	-	-
Kulturarbeit	25	25	-	-	-
Philosophie	13	13	-	-	-
Geschichte	344	97	112	120	15
Alte Geschichte	2	-	-	2	-
Mittlere und neuere Geschichte	18	-	-	9	9
Wirtschafts-/Sozialgeschichte	1	-	-	-	1
Audiovisuelle Medienwissenschaften	19	19	-	-	-
Bibliothekswissenschaft/-wesen	18	18	-	-	-
Dokumentationswissenschaft	34	34	-	-	-
Allgemeine Sprachwissenschaft/Indo- germanistik	15	12	1	-	2
Computerlinguistik	4	3	-	-	1
Patholinguistik (Klinische Linguistik)	77	77	-	-	-
Deutsch für Ausländer	1	-	-	-	1
Germanistik/Deutsch	783	147	310	259	67
Anglistik/Englisch	893	564	174	127	28
Französisch	317	231	23	47	16
Italienisch	25	3	7	10	5
Romanistik (Romanische Philologie, Einzel Sprachen)	8	8	-	-	-
Spanisch	58	14	4	21	19
Polnisch	6	-	2	2	2
Russisch	54	4	16	31	3
Slawistik (Slawische Philologie)	65	18	33	13	1
Tschechisch	4	-	-	3	1
Jüdische Studien	57	39	6	9	3
Psychologie	296	247	2	32	15
Berufspädagogik	36	36	-	-	-
Erziehungswissenschaft (Pädagogik)	99	76	9	3	11
Sachunterricht (einschl. Schulgarten)	123	1	-	18	104
Sonderpädagogik (einschl. Spezialisierungen)	587	573	7	7	-
Sport zusammen	552	300	153	63	36
Sportwissenschaft	552	300	153	63	36
Rechts-, Wirtschafts- und Sozial- wissenschaften zusammen	8 955	8 627	115	132	81
Lernbereich Gesellschaftslehre	32	-	30	1	1
Politikwissenschaften/Politologie	287	213	24	34	16
Politische Bildung	608	542	15	37	14
Sozialwissenschaft	2	2	-	-	-
Soziologie	142	69	37	24	12
Sozialwesen	730	730	-	-	-
Rechtswissenschaft	2 689	2 661	-	16	12
Allgemeine Verwaltung	104	104	-	-	-

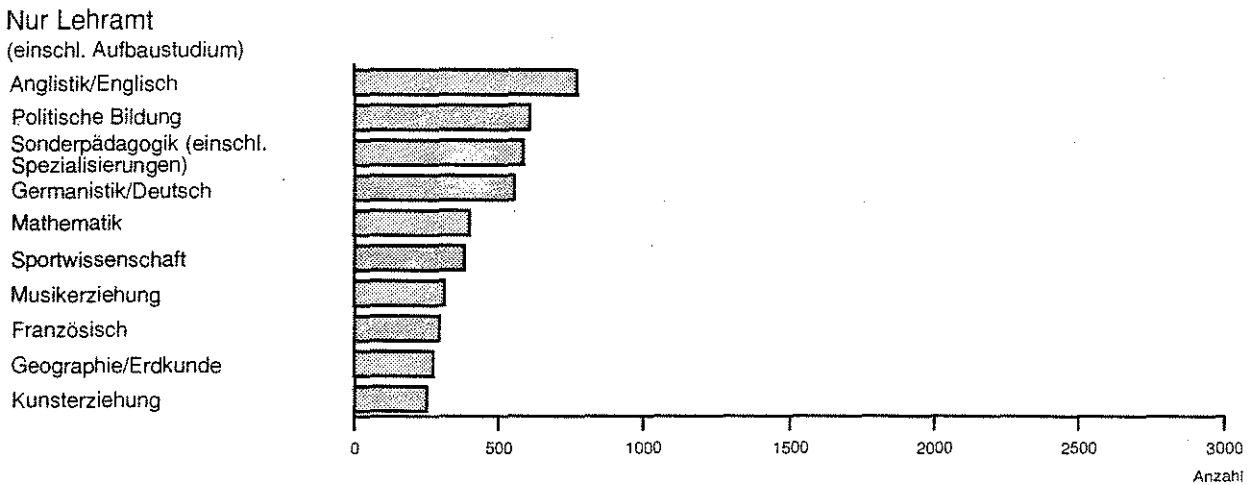
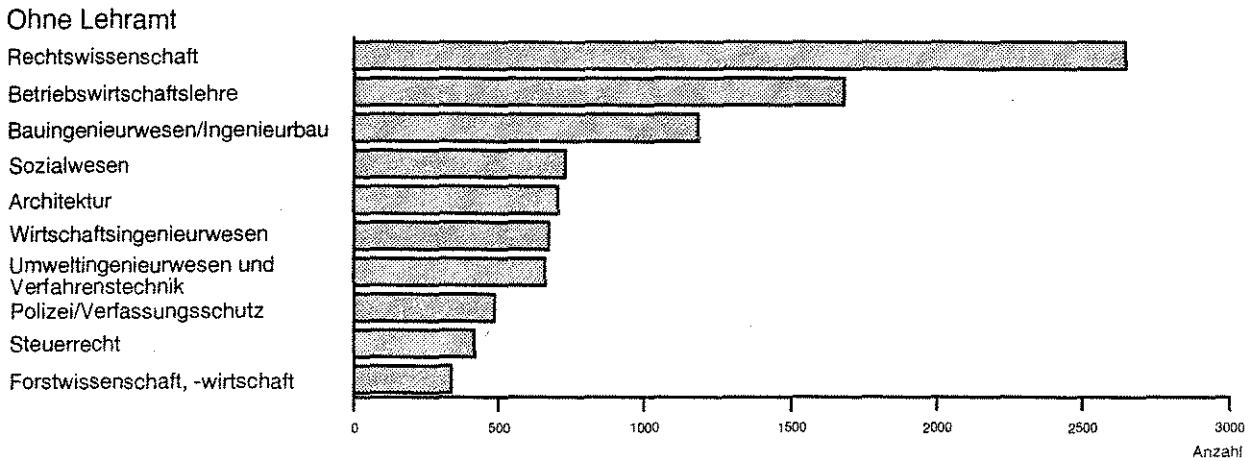
Noch: 1.8. Belegungen der Studienfächer im 1. Studiengang im Land Brandenburg im Wintersemester 1995/96 nach Fächergruppen und Studienfächern, Hochschulen insgesamt (Haupt Hörer)

Fächergruppe Studienfach	Belegungen zusammen	davon als			
		einziges	1.	2.	3.
Noch: Rechts-, Wirtschafts- und Sozialwissenschaften zusammen					
Archivwesen	101	101	-	-	-
Kommunale Verwaltung	202	202	-	-	-
Polizei/Verfassungsschutz	486	486	-	-	-
Staatliche Verwaltung	111	111	-	-	-
Steuerrecht	416	416	-	-	-
Betriebswirtschaftslehre	1 681	1 652	-	12	17
Internationale Betriebswirtschaft/Management	35	35	-	-	-
Verwaltungsbetriebswirtschaftslehre	157	157	-	-	-
Volkswirtschaftslehre	298	286	-	4	8
Volkswirtschaftslehre, sozialwissenschaftliche Richtung	5	5	-	-	-
Wirtschaftswissenschaften	196	182	9	4	1
Wirtschaftsingenieurwesen	673	673	-	-	-
Mathematik, Naturwissenschaften zusammen	2 311	1 452	294	421	144
Lernbereich Naturwissenschaften/ Sachunterricht	27	-	21	2	4
Umweltbildung	16	16	-	-	-
Umweltwissenschaft	2	2	-	-	-
Mathematik	467	113	112	173	69
Informatik	502	432	4	17	49
Wirtschaftsinformatik	166	166	-	-	-
Physik	161	103	19	38	1
Biochemie	65	65	-	-	-
Chemie	91	57	12	19	3
Biologie	266	144	59	59	4
Geologie/Paläontologie	21	21	-	-	-
Geophysik	5	5	-	-	-
Mineralogie	6	6	-	-	-
Geographie/Erdkunde	367	185	60	110	12
Geoökologie/Biogeographie	133	133	-	-	-
Wirtschafts-/Sozialgeographie	16	4	7	3	2
Agrar-, Forst- und Ernährungswissenschaften zusammen	559	559	-	-	-
Landschaftsnutzung und Naturschutz	147	147	-	-	-
Forstwissenschaft, -wirtschaft	336	336	-	-	-
Ernährungswissenschaft	76	76	-	-	-
Ingenieurwissenschaften zusammen	3 535	3 499	21	14	1
Arbeitslehre	87	69	8	9	1
Arbeitswissenschaft/Technik	6	-	3	3	-
Technik/Technologie	64	59	3	2	-
Chemie-Ingenieurwesen/Chemietechnik	17	17	-	-	-
Holz-/Fasertechnik	59	59	-	-	-

Noch: 1.8. Belegungen der Studienfächer im 1. Studiengang im Land Brandenburg im Wintersemester 1995/96 nach Fächergruppen und Studienfächern, Hochschulen insgesamt (Haupt Hörer)

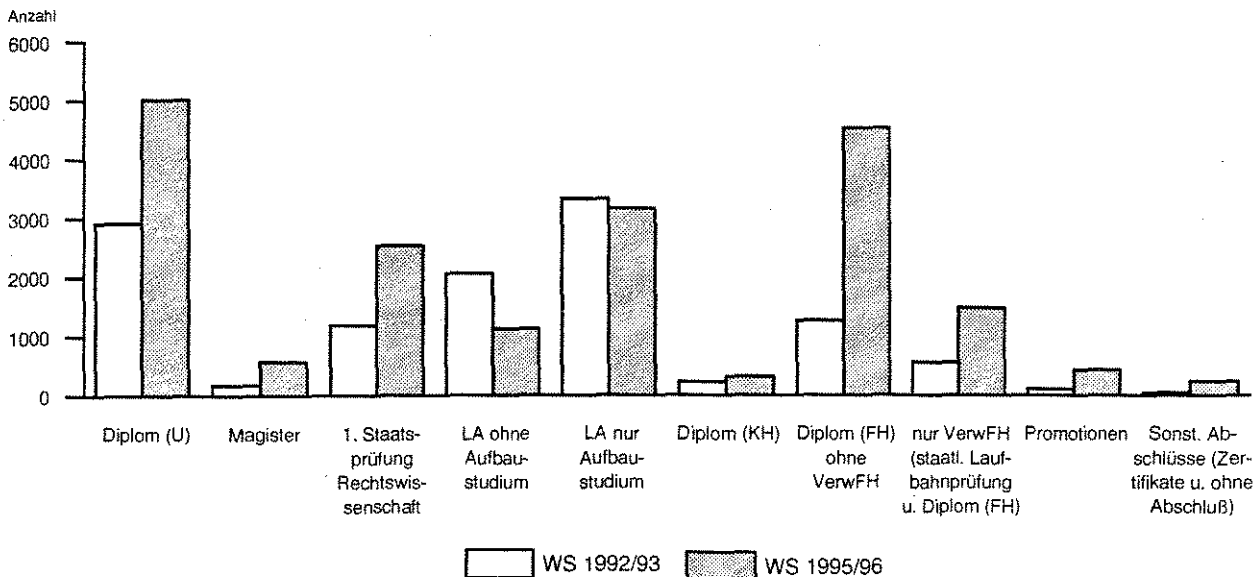
Fächergruppe Studienfach	Belegungen zusammen	davon als			
		einziges	1.	2.	3.
		Studienfach			
Noch: Ingenieurwissenschaften zusammen					
Kunststofftechnik	5	5	-	-	-
Maschinenbau/-wesen	255	255	-	-	-
Metalltechnik	5	-	5	-	-
Physikalische Technik	64	64	-	-	-
Verfahrenstechnik	44	44	-	-	-
Ver- und Entsorgungstechnik	32	32	-	-	-
Elektrische Energietechnik	25	25	-	-	-
Elektrotechnik/Elektronik	252	250	2	-	-
Architektur	706	706	-	-	-
Stadt- und Regionalplanung	69	69	-	-	-
Bauingenieurwesen/Ingenieurbau	1 184	1 184	-	-	-
Umweltingenieurwesen und Verfahrenstechnik	661	661	-	-	-
Kunst, Kunstwissenschaft zusammen					
Kunsterziehung	252	135	23	41	53
Restaurierungskunde	41	41	-	-	-
Graphikdesign/Kommunikations- gestaltung	161	161	-	-	-
Industriedesign/Produktgestaltung	30	30	-	-	-
Animation	43	43	-	-	-
Dramaturgie	28	28	-	-	-
Kamera	58	58	-	-	-
Produktion (Film und Fernsehen)	81	81	-	-	-
Regie	61	61	-	-	-
Schauspiel	33	33	-	-	-
Schnitt	40	40	-	-	-
Szenografie	38	38	-	-	-
Ton	56	56	-	-	-
Musikerziehung	321	98	128	56	39
Musikpädagogik	56	56	-	-	-
Musikwissenschaft/-geschichte	5	5	-	-	-
Fächergruppen insgesamt	21 500	17 962	1 440	1 440	658

1.9. Die zehn am stärksten belegten Studienfächer im 1. Studiengang im Land Brandenburg im Wintersemester 1995/96, Hochschulen insgesamt (Hauptthörer)



LDS Brandenburg 289/96

1.10. Studierende im 1. Studiengang im Land Brandenburg im Wintersemester 1995/96 nach angestrebten Abschlußarten (Hauptthörer)



LDS Brandenburg 290/96

1.11. Studierende im 1. Studiengang im Land Brandenburg im Wintersemester 1995/96 nach Fächergruppen und Studienbereichen sowie Fach- und Hochschulsesemestern, Hochschulen insgesamt (Haupt Hörer)

Fächergruppe des 1. Studienfaches Studienbereich F = Fachsemester, H = Hochschulsemester			Studie- rende	davon im ... Semester							
				1. oder 2.	3. oder 4.	5. oder 6.	7. oder 8.	9. oder 10.	11. oder 12.	13. oder 14.	15. oder höheren
Sprach- und Kulturwissenschaften zusammen	F	i	3 267	1 353	872	592	237	108	69	24	12
		w	2 630	1 092	720	499	175	76	37	21	10
	H	i	3 267	729	373	354	239	401	500	356	315
		w	2 630	608	299	288	187	333	392	288	235
Sprach- und Kulturwissen- schaften allgemein	F	i	327	166	78	78	5	-	-	-	-
		w	231	114	56	60	1	-	-	-	-
	H	i	327	124	67	75	16	11	11	9	14
		w	231	91	51	56	9	8	5	3	8
Philosophie	F	i	13	2	11	-	-	-	-	-	-
		w	5	1	4	-	-	-	-	-	-
	H	i	13	2	-	-	-	-	7	2	2
		w	5	1	-	-	-	-	3	1	-
Geschichte	F	i	209	64	47	23	41	14	15	2	3
		w	100	31	22	9	27	6	2	1	2
	H	i	209	36	23	15	23	15	43	13	41
		w	100	19	12	6	13	9	17	3	21
Bibliothekswissenschaft, Doku- mentation, Publizistik	F	i	71	35	25	10	-	1	-	-	-
		w	39	19	15	5	-	-	-	-	-
	H	i	71	24	13	7	9	4	7	3	4
		w	39	15	8	3	6	1	4	1	1
Allgemeine und vergleichende Literatur- und Sprachwissen- schaft	F	i	93	38	44	10	1	-	-	-	-
		w	83	34	40	8	1	-	-	-	-
	H	i	93	29	35	10	5	4	4	1	5
		w	83	27	33	9	5	3	4	1	1
Germanistik (Deutsch, germa- nische Sprachen ohne Anglistik)	F	i	457	152	56	109	78	37	18	6	1
		w	366	123	38	96	69	26	8	5	1
	H	i	457	128	50	84	84	49	31	18	13
		w	366	104	39	75	73	35	18	14	8
Anglistik, Amerikanistik	F	i	738	325	225	87	42	40	14	3	2
		w	641	284	203	77	28	32	12	3	2
	H	i	738	116	36	33	19	160	209	105	60
		w	641	102	27	27	18	147	180	92	48
Romanistik	F	i	290	79	88	89	30	3	1	-	-
		w	262	69	81	82	27	3	-	-	-
	H	i	290	18	17	11	3	35	64	76	66
		w	262	15	13	10	3	30	62	71	58
Slawistik, Baltistik, Finno- Ugristik	F	i	73	16	13	6	5	3	11	13	6
		w	56	10	10	5	3	2	9	12	5
	H	i	73	11	4	5	2	2	13	20	16
		w	56	9	1	3	2	1	9	17	14
Außereuropäische Sprach- und Kulturwissenschaften	F	i	45	33	12	-	-	-	-	-	-
		w	31	24	7	-	-	-	-	-	-
	H	i	45	14	8	1	1	-	3	2	16
		w	31	9	5	1	-	-	3	-	13
Psychologie	F	i	249	68	61	93	27	-	-	-	-
		w	205	63	50	80	12	-	-	-	-
	H	i	249	50	40	23	27	14	17	47	31
		w	205	49	34	21	16	8	11	42	24

Noch: 1.11. Studierende im 1. Studiengang im Land Brandenburg im Wintersemester 1995/96 nach Fächergruppen und Studienbereichen sowie Fach- und Hochschulsesemestern, Hochschulen insgesamt (Haupt Hörer)

Fächergruppe des 1. Studienfaches		Studierende	davon im ... Semester										
			1. oder 2.	3. oder 4.	5. oder 6.	7. oder 8.	9. oder 10.	11. oder 12.	13. oder 14.	15. oder höheren			
Noch: Sprach- und Kulturwissenschaften													
Erziehungswissenschaften	F i	122	75	23	6	1	7	10	-	-			
	w	89	53	18	6	1	5	6	-	-			
H i	i	122	23	6	5	5	34	24	13	12			
	w	89	19	5	1	4	27	16	9	8			
Sonderpädagogik	F i	580	300	189	81	7	3	-	-	-			
	w	522	267	176	71	6	2	-	-	-			
H i	i	580	154	74	85	45	73	67	47	35			
	w	522	148	71	76	38	64	60	34	31			
Sport zusammen	F i	453	120	92	89	73	37	35	3	4			
	w	239	71	46	58	35	9	17	1	2			
H i	i	453	72	54	73	47	62	80	32	33			
	w	239	47	26	51	30	25	28	19	13			
Sport, Sportwissenschaft	F i	453	120	92	89	73	37	35	3	4			
	w	239	71	46	58	35	9	17	1	2			
H i	i	453	72	54	73	47	62	80	32	33			
	w	239	47	26	51	30	25	28	19	13			
Rechts-, Wirtschafts- und Sozialwissenschaften zusammen	F i	8 742	2 565	2 054	1 891	1 257	505	460	3	7			
	w	4 654	1 479	946	1 070	676	264	217	-	2			
H i	i	8 742	2 107	1 813	1 769	1 053	683	809	225	283			
	w	4 654	1 318	861	1 032	524	324	363	104	128			
Wirtschafts- und Gesellschaftslehre allgemein	F i	30	-	-	-	11	14	5	-	-			
	w	28	-	-	-	10	13	5	-	-			
H i	i	30	-	-	-	10	8	11	-	1			
	w	28	-	-	-	10	8	9	-	1			
Politikwissenschaften	F i	794	283	294	95	83	20	18	1	-			
	w	443	156	185	52	39	7	4	-	-			
H i	i	794	94	105	40	47	122	185	96	105			
	w	443	56	70	16	20	72	98	48	63			
Sozialwissenschaften	F i	108	69	18	12	7	2	-	-	-			
	w	61	45	8	5	3	-	-	-	-			
H i	i	108	43	16	13	4	8	16	3	5			
	w	61	36	8	5	2	3	6	1	-			
Sozialwesen	F i	730	229	131	183	162	24	1	-	-			
	w	569	177	100	154	122	15	1	-	-			
H i	i	730	219	189	122	111	49	23	11	6			
	w	569	171	143	107	89	34	15	8	2			
Rechtswissenschaft	F i	2 661	653	573	575	426	184	248	1	1			
	w	1 278	342	245	289	205	92	105	-	-			
H i	i	2 661	537	472	528	442	235	315	39	93			
	w	1 278	309	195	276	204	109	127	17	41			
Verwaltungswissenschaft	F i	1 420	388	452	492	65	23	-	-	-			
	w	823	257	190	317	41	18	-	-	-			
H i	i	1 420	388	427	459	37	33	33	31	12			
	w	823	265	183	304	18	11	23	15	4			

Noch: 1.11. Studierende im 1. Studiengang im Land Brandenburg im Wintersemester 1995/96 nach Fächergruppen und Studienbereichen sowie Fach- und Hochschulsesemestern, Hochschulen insgesamt (Haupt Hörer)

Fächergruppe des 1. Studienfaches		Studierende	davon im ... Semester												
			1. oder 2.	3. oder 4.	5. oder 6.	7. oder 8.	9. oder 10.	11. oder 12.	13. oder 14.	15. oder höheren					
Noch: Rechts-, Wirtschafts- und Sozialwissenschaften															
Wirtschaftswissenschaften	F i	2 326	783	487	439	371	157	89	-	-					
	w	1 273	448	206	230	222	99	68	-	-					
Hochschulsemester	H i	2 326	698	501	514	292	147	101	28	45					
	w	1 273	437	245	303	152	67	45	11	13					
Wirtschaftsingenieurwesen	F i	673	160	99	95	132	81	99	1	6					
	w	179	54	12	23	34	20	34	-	2					
Hochschulsemester	H i	673	128	103	93	110	81	125	17	16					
	w	179	44	17	21	29	20	40	4	4					
Mathematik, Naturwissenschaften zusammen	F i	1 746	505	369	365	235	135	107	23	7					
	w	727	231	129	133	123	45	51	11	4					
Hochschulsemester	H i	1 746	309	230	258	199	172	236	143	199					
	w	727	140	68	98	101	75	110	65	70					
Mathematik, Naturwissenschaften allgemein	F i	39	1	17	-	5	14	2	-	-					
	w	36	1	15	-	4	14	2	-	-					
Hochschulsemester	H i	39	1	6	-	5	11	10	6	-					
	w	36	1	6	-	4	11	8	6	-					
Mathematik	F i	225	42	41	43	29	25	30	10	5					
	w	129	24	19	24	24	12	18	4	4					
Hochschulsemester	H i	225	20	7	27	30	31	51	36	23					
	w	129	14	3	18	24	16	30	16	8					
Informatik	F i	602	187	159	153	44	43	16	-	-					
	w	117	54	27	30	2	3	1	-	-					
Hochschulsemester	H i	602	132	110	116	30	45	66	42	61					
	w	117	32	11	19	-	11	20	9	15					
Physik, Astronomie	F i	122	30	29	24	15	11	10	2	1					
	w	24	7	5	4	5	1	2	-	-					
Hochschulsemester	H i	122	13	19	17	13	6	16	8	30					
	w	24	6	2	1	5	-	4	3	3					
Chemie	F i	134	38	27	32	26	5	5	1	-					
	w	69	14	16	19	16	1	3	-	-					
Hochschulsemester	H i	134	21	14	25	23	8	15	8	20					
	w	69	10	6	16	13	2	8	5	9					
Biologie	F i	203	69	36	17	38	21	19	3	-					
	w	132	56	20	9	22	9	15	1	-					
Hochschulsemester	H i	203	39	22	10	31	34	34	14	19					
	w	132	34	14	6	19	16	22	10	11					
Geowissenschaften (ohne Geographie)	F i	32	22	7	1	-	1	-	1	-					
	w	15	10	3	-	-	1	-	1	-					
Hochschulsemester	H i	32	10	6	1	-	-	1	2	12					
	w	15	4	3	1	-	-	1	1	5					
Geographie	F i	389	116	53	95	78	15	25	6	1					
	w	205	65	24	47	50	4	10	5	-					
Hochschulsemester	H i	389	73	46	62	67	37	43	27	34					
	w	205	39	23	37	36	19	17	15	19					

Noch: 1.11. Studierende im 1. Studiengang im Land Brandenburg im Wintersemester 1995/96 nach Fächergruppen und Studienbereichen sowie Fach- und Hochschulsesemestern, Hochschulen insgesamt (Hauptthörer)

Fächergruppe des 1. Studienfaches		Studienbereich	Studierende	davon im ... Semester									
				1. oder 2.	3. oder 4.	5. oder 6.	7. oder 8.	9. oder 10.	11. oder 12.	13. oder 14.	15. oder höheren		
Agrar-, Forst- und Ernährungswissenschaften zusammen		F i	559	163	154	148	94	-	-	-	-	-	-
		w	176	54	57	46	19	-	-	-	-	-	-
		H i	559	140	135	151	85	20	16	6	6	6	
		w	176	48	48	48	22	4	3	1	2	2	
Landespflege, Umweltgestaltung		F i	147	50	47	50	-	-	-	-	-	-	
		w	64	24	22	18	-	-	-	-	-	-	
		H i	147	39	46	47	7	5	2	1	-	-	
		w	64	19	21	18	3	2	1	-	-	-	
Forstwissenschaft, Holzwirtschaft		F i	336	90	85	80	81	-	-	-	-	-	
		w	47	12	15	12	8	-	-	-	-	-	
		H i	336	80	75	85	67	12	11	3	3		
		w	47	11	14	12	9	-	1	-	-	-	
Ernährungs- und Haushaltswissenschaften		F i	76	23	22	18	13	-	-	-	-	-	
		w	65	18	20	16	11	-	-	-	-	-	
		H i	76	21	14	19	11	3	3	2	3		
		w	65	18	13	18	10	2	1	1	2		
Ingenieurwissenschaften zusammen		F i	3 520	981	706	613	456	287	438	31	8		
		w	1 016	383	182	174	111	62	98	5	1		
		H i	3 520	868	719	595	406	280	458	94	100		
		w	1 016	324	178	154	101	65	122	32	40		
Ingenieurwesen allgemein		F i	142	60	2	42	27	2	7	1	1		
		w	74	32	1	25	13	1	2	-	-		
		H i	142	13	1	13	14	24	23	22	32		
		w	74	6	-	8	8	13	13	12	14		
Maschinenbau/Verfahrenstechnik		F i	481	125	109	83	84	27	43	10	-		
		w	63	23	20	8	8	1	2	1	-		
		H i	481	140	107	124	67	18	14	7	4		
		w	63	24	17	15	5	1	-	1	-		
Elektrotechnik		F i	277	49	49	48	50	51	29	1	-		
		w	7	5	-	-	1	1	-	-	-		
		H i	277	56	66	50	43	31	28	1	2		
		w	7	5	-	-	-	1	1	-	-		
Architektur, Innenarchitektur		F i	706	233	189	124	95	37	28	-	-		
		w	299	106	71	51	39	16	16	-	-		
		H i	706	204	172	111	101	40	53	11	14		
		w	299	96	63	45	44	15	24	4	8		
Raumplanung		F i	69	69	-	-	-	-	-	-	-		
		w	47	47	-	-	-	-	-	-	-		
		H i	69	54	3	3	4	-	3	1	1		
		w	47	40	2	1	1	-	2	1	-		
Bauingenieurwesen		F i	1 184	271	234	206	145	118	184	19	7		
		w	277	92	46	46	21	24	43	4	1		
		H i	1 184	274	262	187	123	109	193	24	12		
		w	277	95	57	41	17	14	45	6	2		
Umweltwissenschaften		F i	661	174	123	110	55	52	147	-	-		
		w	249	78	44	44	29	19	35	-	-		
		H i	661	127	108	107	54	58	144	28	35		
		w	249	58	39	44	26	21	37	8	16		

Noch: 1.11. Studierende im 1. Studiengang im Land Brandenburg im Wintersemester 1995/96 nach Fächergruppen und Studienbereichen sowie Fach- und Hochschulsesemestern, Hochschulen insgesamt (Haupt Hörer)

Fächergruppe des 1. Studienfaches		Studie- rende	davon im ... Semester								
Studienbereich			1. oder 2.	3. oder 4.	5. oder 6.	7. oder 8.	9. oder 10.	11. oder 12.	13. oder 14.	15. oder höheren	
F = Fachsemester, H = Hochschulsesemester											
Kunst, Kunstwissenschaft zusammen	F	i	1 115	377	193	201	143	110	59	18	14
		w	653	263	108	106	79	55	32	8	2
	H	i	1 115	245	143	139	137	163	113	76	99
		w	653	167	86	75	87	86	60	47	45
Kunst, Kunstwissenschaft allgemein	F	i	199	124	37	19	15	3	1	-	-
		w	163	111	27	7	14	3	1	-	-
	H	i	199	77	25	19	29	31	6	7	5
		w	163	63	19	13	25	27	5	7	4
Gestaltung	F	i	191	45	38	61	27	5	15	-	-
		w	114	28	17	38	17	3	11	-	-
	H	i	191	47	48	39	29	15	5	5	3
		w	114	30	26	23	20	5	4	5	1
Darstellende Kunst, Film und Fernsehen, Theaterwissenschaft	F	i	438	90	71	78	73	70	32	13	11
		w	168	38	30	29	26	29	11	5	-
	H	i	438	45	36	57	51	75	58	45	71
		w	168	16	14	20	21	28	21	21	27
Musik, Musikwissenschaft	F	i	287	118	47	43	28	32	11	5	3
		w	208	86	34	32	22	20	9	3	2
	H	i	287	76	34	24	28	42	44	19	20
		w	208	58	27	19	21	26	30	14	13
Fächergruppen insgesamt	F	i	19 402	6 064	4 440	3 899	2 495	1 182	1 168	102	52
		w	10 095	3 573	2 188	2 086	1 218	511	452	46	21
	H	i	19 402	4 470	3 467	3 339	2 166	1 781	2 212	932	1 035
		w	10 095	2 652	1 566	1 746	1 052	912	1 078	556	533

1.12. Lehramtsstudierende im 1. Studiengang insgesamt im Land Brandenburg im Wintersemester 1995/96 nach Fächergruppen und Studienbereichen (Hauptörer)

Fächergruppe des 1. Studienfaches Studienbereich	Studierende (Lehramt) insgesamt		davon im			
			Erst- oder Zweit- studium		Aufbaustudium ¹⁾	
	zu- sammen	weiblich	zu- sammen	weiblich	zu- sammen	weiblich
Sprach- und Kulturwissenschaften zusammen	2 052	1 774	470	364	1 582	1 410
Philosophie	11	4	-	-	11	4
Geschichte	105	62	64	36	41	26
Germanistik (Deutsch, germanische Sprachen ohne Anglistik)	269	230	242	205	27	25
Anglistik, Amerikanistik	660	579	123	93	537	486
Romanistik	262	242	23	16	239	226
Slawistik, Baltistik, Finno-Ugristik	22	18	18	14	4	4
Psychologie	74	64	-	-	74	64
Erziehungswissenschaften	69	53	-	-	69	53
Sonderpädagogik	580	522	-	-	580	522
Sport zusammen	285	162	152	71	133	91
Sport, Sportwissenschaft	285	162	152	71	133	91
Rechts-, Wirtschafts- und Sozialwissen- schaften zusammen	797	512	53	44	744	468
Wirtschafts- und Gesellschaftslehre allgemein	30	28	30	28	-	-
Politikwissenschaften	557	365	14	8	543	357
Rechtswissenschaft	44	27	-	-	44	27
Wirtschaftswissenschaften	166	92	9	8	157	84
Mathematik, Naturwissenschaften zusammen	629	372	280	176	349	196
Mathematik, Naturwissenschaften allgemein	21	20	21	20	-	-
Mathematik	163	110	110	76	53	34
Informatik	146	47	3	-	143	47
Physik, Astronomie	19	6	19	6	-	-
Chemie	14	8	11	6	3	2
Biologie	104	71	59	37	45	34
Geographie	162	110	57	31	105	79
Ingenieurwissenschaften zusammen	146	74	21	6	125	68
Ingenieurwesen allgemein	139	73	14	5	125	68
Maschinenbau/Verfahrenstechnik	5	-	5	-	-	-
Elektrotechnik	2	1	2	1	-	-
Kunst, Kunstwissenschaft zusammen	381	300	150	105	231	195
Kunst, Kunstwissenschaft allgemein	157	140	23	20	134	120
Musik, Musikwissenschaft	224	160	127	85	97	75
Fächergruppen insgesamt	4 290	3 194	1 126	766	3 164	2 428

1) Ergänzungs- oder Erweiterungsstudium

1.13. Lehramtsstudierende im Erst- oder Zweitstudium im Land Brandenburg im Wintersemester 1995/96 nach Fächergruppen und Studienbereichen sowie nach angestrebtem Lehramt und Fachsemestern (Hauptörer)

Fächergruppe des 1. Studienfaches Studienbereich angestrebte Lehramtsprüfung ¹⁾	Studierende (Lehramt) im Erst- oder Zweit- studium	davon im ... Fachsemester							
		1. oder 2.	3. oder 4.	5. oder 6.	7. oder 8.	9. oder 10.	11. oder 12.	13. oder 14.	15. oder höheren
Sprach- und Kulturwissenschaften zusammen	470	104	57	94	91	67	36	12	9
Geschichte	64	15	10	8	10	7	10	1	3
LA Grundstufe/Primarstufe	8	3	-	1	4	-	-	-	-
LA Sekundarstufe I/Primarstufe	4	-	-	3	1	-	-	-	-
LA Mittelstufe/Sekundarstufe I	9	-	-	2	2	1	1	1	2
LA Sekundarstufe II/Sekundarstufe I	40	11	10	2	2	5	9	-	1
LA Oberstufe/Sekundarstufe II, allgemeinbildende Schulen	3	1	-	-	1	1	-	-	-
Germanistik (Deutsch, germa- nische Sprachen ohne Anglistik)	242	45	24	68	61	26	13	4	1
LA Grundstufe/Primarstufe	124	11	11	46	49	7	-	-	-
LA Sekundarstufe I/Primarstufe	39	12	4	13	6	3	1	-	-
LA Mittelstufe/Sekundarstufe I	14	3	2	1	1	4	2	1	-
LA Sekundarstufe II/Sekundarstufe I	62	18	6	8	5	12	9	3	1
LA Oberstufe/Sekundarstufe II, allgemeinbildende Schulen	3	1	1	-	-	-	1	-	-
Anglistik/Amerikanistik	123	31	19	13	18	29	9	3	1
LA Grundstufe/Primarstufe	17	6	4	1	6	-	-	-	-
LA Sekundarstufe I/Primarstufe	4	2	1	1	-	-	-	-	-
LA Mittelstufe/Sekundarstufe I	3	-	1	1	-	-	-	-	1
LA Sekundarstufe II/Sekundarstufe I	94	21	13	9	11	29	8	3	-
LA Oberstufe/Sekundarstufe II, allgemeinbildende Schulen	5	2	-	1	1	-	1	-	-
Romanistik	23	11	3	5	2	2	-	-	-
LA Grundstufe/Primarstufe	2	2	-	-	-	-	-	-	-
LA Sekundarstufe I/Primarstufe	2	2	-	-	-	-	-	-	-
LA Mittelstufe/Sekundarstufe I	1	-	-	1	-	-	-	-	-
LA Sekundarstufe II/Sekundarstufe I	17	7	3	3	2	2	-	-	-
LA Oberstufe/Sekundarstufe II, allgemeinbildende Schulen	1	-	-	1	-	-	-	-	-
Slawistik, Baltistik, Finno-Ugristik	18	2	1	-	-	3	4	4	4
LA Grundstufe/Primarstufe	1	-	-	-	-	1	-	-	-
LA Mittelstufe/Sekundarstufe I	2	-	-	-	-	1	-	-	1
LA Sekundarstufe II/Sekundarstufe I	14	2	1	-	-	1	4	4	2
LA Oberstufe/Sekundarstufe II, allgemeinbildende Schulen	1	-	-	-	-	-	-	-	1
Sport zusammen	152	15	17	17	28	33	35	3	4
Sport, Sportwissenschaft	152	15	17	17	28	33	35	3	4
LA Grundstufe/Primarstufe	29	2	1	4	12	-	10	-	-
LA Sekundarstufe I/Primarstufe	12	3	4	4	1	-	-	-	-
LA Mittelstufe/Sekundarstufe I	9	-	-	1	-	2	3	1	2
LA Sekundarstufe II/Sekundarstufe I	99	10	12	8	15	31	19	2	2
LA Oberstufe/Sekundarstufe II, allgemeinbildende Schulen	3	-	-	-	-	-	3	-	-

1) Abschnitt "Methodische Hinweise" beachten

Noch: 1.13. Lehramtsstudierende im Erst- oder Zweitstudium im Land Brandenburg im Wintersemester 1995/96 nach Fächergruppen und Studienbereichen sowie nach angestrebtem Lehramt und Fachsemestern (Haupt Hörer)

Fächergruppe des 1. Studienfaches Studienbereich angestrebte Lehramtsprüfung ¹⁾	Studierende (Lehramt) im Erst- oder Zweit- studium	davon im ... Fachsemester							
		1. oder 2.	3. oder 4.	5. oder 6.	7. oder 8.	9. oder 10.	11. oder 12.	13. oder 14.	15. oder höheren
Rechts-, Wirtschafts- und Sozialwissenschaften zusammen	53	15	4	2	12	15	5	-	-
Wirtschafts- und Gesellschaftslehre allgemein	30	-	-	-	11	14	5	-	-
LA Grundstufe/Primarstufe	30	-	-	-	11	14	5	-	-
Politikwissenschaften	14	9	3	-	1	1	-	-	-
LA Grundstufe/Primarstufe	6	3	2	-	1	-	-	-	-
LA Sekundarstufe I/Primarstufe	1	-	1	-	-	-	-	-	-
LA Mittelstufe/Sekundarstufe I	1	1	-	-	-	-	-	-	-
LA Sekundarstufe II/Sekundarstufe I	6	5	-	-	-	1	-	-	-
Wirtschaftswissenschaften	9	6	1	2	-	-	-	-	-
LA Sekundarstufe II/Sekundarstufe I	2	2	-	-	-	-	-	-	-
LA Oberstufe/Sekundarstufe II, allgemeinbildende Schulen	7	4	1	2	-	-	-	-	-
Mathematik, Naturwissenschaften zusammen	280	24	16	38	71	47	61	16	7
Mathematik, Naturwissenschaften allgemein	21	-	-	-	5	14	2	-	-
LA Grundstufe/Primarstufe	21	-	-	-	5	14	2	-	-
Mathematik	110	10	2	18	25	14	26	10	5
LA Grundstufe/Primarstufe	40	2	-	13	19	4	2	-	-
LA Sekundarstufe I/Primarstufe	11	5	1	1	-	-	4	-	-
LA Mittelstufe/Sekundarstufe I	8	-	-	1	-	-	2	3	2
LA Sekundarstufe II/Sekundarstufe I	49	2	1	2	6	10	18	7	3
LA Oberstufe/Sekundarstufe II, allgemeinbildende Schulen	2	1	-	1	-	-	-	-	-
Informatik	3	-	-	-	2	-	1	-	-
LA Sekundarstufe II/Sekundarstufe I	3	-	-	-	2	-	1	-	-
Physik, Astronomie	19	-	-	1	6	5	6	-	1
LA Sekundarstufe II/Sekundarstufe I	18	-	-	1	6	5	6	-	-
LA Oberstufe/Sekundarstufe II, allgemeinbildende Schulen	1	-	-	-	-	-	-	-	1
Chemie	11	2	1	3	1	1	3	-	-
LA Sekundarstufe II/Sekundarstufe I	9	1	1	3	1	1	2	-	-
LA Oberstufe/Sekundarstufe II, allgemeinbildende Schulen	2	1	-	-	-	-	1	-	-

1) Abschnitt "Methodische Hinweise" beachten

Noch: 1.13. Lehramtsstudierende im Erst- oder Zweitstudium im Land Brandenburg im Wintersemester 1995/96 nach Fächergruppen und Studienbereichen sowie nach angestrebtem Lehramt und Fachsemestern (Hauptörer)

Fächergruppe des 1. Studienfaches Studienbereich angestrebte Lehramtsprüfung ¹⁾	Studierende (Lehramt) im Erst- oder Zweit- studium	davon im ... Fachsemester							
		1. oder 2.	3. oder 4.	5. oder 6.	7. oder 8.	9. oder 10.	11. oder 12.	13. oder 14.	15. oder höheren
Noch: Mathematik, Naturwissenschaften									
Biologie	59	10	10	12	17	4	3	3	-
LA Grundstufe/Primarstufe	18	4	2	-	12	-	-	-	-
LA Sekundarstufe I/Primarstufe	6	3	1	1	1	-	-	-	-
LA Mittelstufe/Sekundarstufe I	1	1	-	-	-	-	-	-	-
LA Sekundarstufe II/Sekundarstufe I	33	2	7	11	4	4	3	2	-
LA Oberstufe/Sekundarstufe II, allgemeinbildende Schulen	1	-	-	-	-	-	-	1	-
Geographie	57	2	3	4	15	9	20	3	1
LA Grundstufe/Primarstufe	8	-	-	-	8	-	-	-	-
LA Sekundarstufe I/Primarstufe	6	-	2	2	-	1	1	-	-
LA Mittelstufe/Sekundarstufe I	3	-	-	-	-	1	-	2	-
LA Sekundarstufe II/Sekundarstufe I	38	2	1	2	5	7	19	1	1
LA Oberstufe/Sekundarstufe II, allgemeinbildende Schulen	2	-	-	-	2	-	-	-	-
Ingenieurwissenschaften zusammen	21	1	1	-	6	3	6	3	1
Ingenieurwesen allgemein	14	1	1	-	3	1	6	1	1
LA Grundstufe/Primarstufe	3	-	-	-	3	-	-	-	-
LA Mittelstufe/Sekundarstufe I	2	-	-	-	-	1	1	-	-
LA Sekundarstufe II/Sekundarstufe I	9	1	1	-	-	-	5	1	1
Maschinenbau/Verfahrenstechnik	5	-	-	-	2	2	-	1	-
LA Oberstufe/Sekundarstufe II, allgemeinbildende Schulen	5	-	-	-	2	2	-	1	-
Elektrotechnik	2	-	-	-	1	-	-	1	-
LA Oberstufe/Sekundarstufe II, allgemeinbildende Schulen	2	-	-	-	1	-	-	1	-
Kunst, Kunstwissenschaft zusammen	150	37	16	24	31	24	11	5	2
Kunst, Kunstwissenschaft allgemein	23	-	-	4	15	3	1	-	-
LA Grundstufe/Primarstufe	23	-	-	4	15	3	1	-	-
Musik, Musikwissenschaft	127	37	16	20	16	21	10	5	2
LA Grundstufe/Primarstufe	12	4	3	3	2	-	-	-	-
LA Sekundarstufe I/Primarstufe	24	10	1	3	7	2	-	1	-
LA Mittelstufe/Sekundarstufe I	31	10	6	2	1	5	3	2	2
LA Sekundarstufe II/Sekundarstufe I	56	10	6	12	6	14	6	2	-
LA Oberstufe/Sekundarstufe II, allgemeinbildende Schulen	4	3	-	-	-	-	1	-	-
Fächergruppen insgesamt	1 126	196	111	175	239	189	154	39	23

1) Abschnitt "Methodische Hinweise" beachten

1.14. Ausländische Studierende im Land Brandenburg im Wintersemester 1995/96 nach ausgewählten Fächergruppen und ausgewählten Herkunftsländern, Hochschulen insgesamt (Hauptörer)

Herkunftsland	Ausländische Studierende		darunter in den Fächergruppen				
			Sprach- und Kulturwissenschaften	Rechts-, Wirtschafts- und Sozialwissenschaften	Mathematik, Naturwissenschaften	Ingenieurwissenschaften	Kunst, Kunstwissenschaft
	zusammen	weiblich					
Europa	1 038	542	252	700	22	41	18
Europäische Union (EU) zusammen	152	94	88	34	4	17	8
darunter Frankreich	38	26	19	13	1	3	1
Großbritannien und Nordirland	17	9	11	3	1	-	2
Italien	36	23	25	4	-	6	1
Übriges Europa zusammen	886	448	164	666	18	24	10
darunter Polen	765	389	127	627	3	4	4
Russische Föderation	44	24	18	12	5	9	-
Türkei	17	7	1	9	3	3	-
Afrika	59	5	5	21	11	20	1
darunter Angola	10	1	-	6	-	4	-
Marokko	12	1	-	1	1	9	-
Amerika	43	14	12	10	6	4	10
darunter Vereinigte Staaten	23	10	10	5	3	2	2
Asien	78	31	11	18	19	17	11
darunter China	21	12	3	5	9	2	1
Vietnam	7	3	1	4	-	1	1
Australien und Ozeanien	2	1	-	1	-	-	1
Staatenlos	3	-	-	1	1	1	-
Ohne Angabe	1	-	-	1	-	-	-
Insgesamt	1 224	593	280	752	59	83	41

1.15. Studierende im Land Brandenburg im Wintersemester 1995/96 nach Alter bei Semesterbeginn, nach Hochschularten und Hochschulen insgesamt (Hauptörer)

Alter bei Semesterbeginn	Studierende	davon			
		Deutsche		Ausländer	
		zusammen	weiblich	zusammen	weiblich
Universitäten					
unter 20 Jahre	911	745	581	166	76
20 bis unter 25 Jahre	6 237	5 488	2 780	749	401
25 bis unter 30 Jahre	2 708	2 587	1 015	121	39
30 bis unter 35 Jahre	1 149	1 089	720	60	23
35 Jahre und älter	2 082	2 041	1 432	41	21
Kunsthochschule					
unter 20 Jahre	3	3	3	-	-
20 bis unter 25 Jahre	92	84	35	8	4
25 bis unter 30 Jahre	231	217	88	14	3
30 bis unter 35 Jahre	116	111	35	5	3
35 Jahre und älter	15	11	4	4	1
Fachhochschulen (ohne Verwaltungsfachhochschulen)					
unter 20 Jahre	309	307	225	2	1
20 bis unter 25 Jahre	2 175	2 164	994	11	8
25 bis unter 30 Jahre	1 137	1 117	370	20	5
30 bis unter 35 Jahre	430	420	167	10	3
35 Jahre und älter	331	328	194	3	2
Verwaltungsfachhochschulen					
unter 20 Jahre	181	181	137	-	-
20 bis unter 25 Jahre	955	952	572	3	2
25 bis unter 30 Jahre	222	221	108	1	-
30 bis unter 35 Jahre	110	105	39	5	1
35 Jahre und älter	8	7	3	1	-
Hochschulen insgesamt					
unter 20 Jahre	1 404	1 236	946	168	77
20 bis unter 25 Jahre	9 459	8 688	4 381	771	415
25 bis unter 30 Jahre	4 298	4 142	1 581	156	47
30 bis unter 35 Jahre	1 805	1 725	961	80	30
35 Jahre und älter	2 436	2 387	1 633	49	24
Insgesamt	19 402	18 178	9 502	1 224	593

Teil II Studierende mit dem Hörerstatus "Haupt- und Nebenhörer"

2.1. Studierende und Studienanfänger im 1. Studiengang im Land Brandenburg im Wintersemester 1995/96 nach Hochschularten und Hochschulen (Haupt- und Nebenhörer)

Hochschulart Hochschule	Studierende	davon						
		Deutsche			Ausländer			
		zu- sammen	Studienanfänger und zwar im		zu- sammen	Studienanfänger und zwar im		
			1. Hoch- schul- semester	1. Fach- semester		1. Hoch- schul- semester	1. Fach- semester	
Universitäten	i	13 158	12 019	2 039	3 391	1 139	384	389
	w	7 118	6 558	1 372	2 226	560	190	191
Uni Potsdam	i	8 579	8 310	1 255	2 469	269	129	140
	w	5 329	5 186	951	1 746	143	76	80
Europa-Uni Viadrina Frankfurt (Oder)	i	1 811	1 028	259	301	783	215	225
	w	953	559	186	208	394	101	107
BTU Cottbus	i	2 768	2 681	525	621	87	40	24
	w	836	813	235	272	23	13	4
Kunsthochschule	i	470	439	37	98	31	6	12
	w	184	173	13	41	11	4	7
Hochschule für Film und Fernsehen Potsdam-Babelsberg	i	470	439	37	98	31	6	12
	w	184	173	13	41	11	4	7
Fachhochschulen (ohne Verwaltungs- fachhochschulen)	i	4 382	4 336	1 217	1 247	46	18	16
	w	1 969	1 950	627	613	19	11	9
FH Brandenburg	i	593	588	185	153	5	1	1
	w	193	193	76	57	-	-	-
FH Eberswalde	i	650	649	172	191	1	-	1
	w	197	196	82	89	1	-	1
FH Lausitz - Standort Cottbus	i	662	660	199	223	2	1	-
	w	374	372	119	130	2	1	-
- Standort Senftenberg	i	718	712	197	186	6	1	1
	w	345	345	107	89	-	-	-
FH Potsdam	i	1 141	1 114	260	305	27	13	12
	w	659	647	157	181	12	8	7
Technische FH Wildau	i	618	613	204	189	5	2	1
	w	201	197	86	67	4	2	1
Verwaltungs- fachhochschulen	i	1 476	1 466	391	421	10	4	4
	w	862	859	273	286	3	2	2
FHöV Brandenburg in Bernau	i	1 060	1 050	283	303	10	4	4
	w	572	569	178	186	3	2	2
FH für Finanzen Bran- denburg in Königs Wusterhausen	i	416	416	108	118	-	-	-
	w	290	290	95	100	-	-	-
Land Brandenburg	i	19 486	18 260	3 684	5 157	1 226	412	421
	w	10 133	9 540	2 285	3 166	593	207	209

2.2. Studierende und Studienanfänger im 1. Studiengang im Land Brandenburg im Wintersemester 1995/96 nach Art des Studiengangs, Fächergruppen und Hochschularten (Haupt- und Nebenhörer)

Art des Studiengangs Fächergruppe des 1. Studienfaches	Studierende	davon					
		Deutsche				Ausländer	
		zu- sammen	Studienanfänger und zwar im		zu- sammen	Studienanfänger und zwar im	
			1. Hoch- schul- semester	1. Fach- semester		1. Hoch- schul- semester	1. Fach- semester

Universitäten

Wissenschaftliche Studiengänge (einschl. Lehramt) ¹⁾								
Sprach- und Kulturwissenschaften	i	3 194	2 917	525	1 047	277	127	138
	w	2 589	2 390	473	902	199	84	91
Sport	i	456	448	69	118	8	1	3
	w	239	237	45	70	2	-	1
Rechts-, Wirtschafts- und Sozialwissenschaften	i	5 257	4 533	678	1 075	724	205	205
	w	2 467	2 146	433	628	321	86	86
Mathematik, Naturwissenschaften	i	1 455	1 399	175	346	56	21	23
	w	674	660	98	179	14	7	7
Agrar-, Forst- und Ernährungswissenschaften	i	76	76	21	23	-	-	-
	w	65	65	18	18	-	-	-
Ingenieurwissenschaften	i	2 282	2 215	456	571	67	26	15
	w	744	725	206	258	19	10	3
Kunst, Kunstwissenschaft	i	438	431	115	211	7	4	5
	w	340	335	99	171	5	3	3
Studiengänge zusammen	i	13 158	12 019	2 039	3 391	1 139	384	389
	w	7 118	6 558	1 372	2 226	560	190	191

Kunsthochschule

Künstlerische Studiengänge ¹⁾								
Sprach- und Kulturwissenschaften	i	21	19	-	9	2	-	1
	w	10	9	-	4	1	-	1
Kunst, Kunstwissenschaft	i	310	288	25	64	22	4	7
	w	117	111	7	25	6	2	3
Fachhochschulstudiengänge								
Kunst, Kunstwissenschaft	i	139	132	12	25	7	2	4
	w	57	53	6	12	4	2	3
Studiengänge zusammen	i	470	439	37	98	31	6	12
	w	184	173	13	41	11	4	7

1) einschließlich der Studierenden, die sonstige bzw. keine Abschlüsse anstreben

Noch: 2.2. Studierende und Studienanfänger im 1. Studiengang im Land Brandenburg im Wintersemester 1995/96 nach Art des Studiengangs, Fächergruppen und Hochschularten (Haupt- und Nebenhörer)

Art des Studiengangs Fächergruppe des 1. Studienfaches	Studierende	davon					
		Deutsche				Ausländer	
		zu- sam- men	Studienanfänger und zwar im		zu- sam- men	Studienanfänger und zwar im	
			1. Hoch- schul- semester	1. Fach- semester		1. Hoch- schul- semester	1. Fach- semester

Fachhochschulen (ohne Verwaltungsfachhochschulen)

Fachhochschulstudiengänge								
Sprach- und Kulturwissenschaften	i	77	76	39	51	1	1	1
	w	46	46	25	31	-	-	-
Rechts-, Wirtschafts- und Sozialwissenschaften	i	2 038	2 020	618	589	18	7	3
	w	1 336	1 324	417	375	12	7	3
Mathematik, Naturwissenschaften	i	302	298	93	97	4	2	2
	w	59	58	28	30	1	1	1
Agrar-, Forst- und Ernährungswissenschaften	i	483	482	79	92	1	-	1
	w	111	110	25	30	1	-	1
Ingenieurwissenschaften	i	1 238	1 222	327	351	16	6	6
	w	272	270	93	101	2	2	2
Kunst, Kunstwissenschaft	i	244	238	61	67	6	2	3
	w	145	142	39	46	3	1	2
Studiengänge zusammen	i	4 382	4 336	1 217	1 247	46	18	16
	w	1 969	1 950	627	613	19	11	9

Verwaltungsfachhochschulen

Fachhochschulstudiengänge								
Rechts-, Wirtschafts- und Sozialwissenschaften	i	1 476	1 466	391	421	10	4	4
	w	862	859	273	286	3	2	2
Studiengänge zusammen	i	1 476	1 466	391	421	10	4	4
	w	862	859	273	286	3	2	2

Hochschulen insgesamt

Wissenschaftliche, künstlerische und Fachhochschulstudiengänge ¹⁾								
Sprach- und Kulturwissenschaften	i	3 292	3 012	564	1 107	280	128	140
	w	2 645	2 445	498	937	200	84	92
Sport	i	456	448	69	118	8	1	3
	w	239	237	45	70	2	-	1
Rechts-, Wirtschafts- und Sozialwissenschaften	i	8 771	8 019	1 687	2 085	752	216	212
	w	4 665	4 329	1 123	1 289	336	95	91
Mathematik, Naturwissenschaften	i	1 757	1 697	268	443	60	23	25
	w	733	718	126	209	15	8	8

1) einschließlich der Studierenden, die sonstige bzw. keine Abschlüsse anstreben

Noch: 2.2. Studierende und Studienanfänger im 1. Studiengang im Land Brandenburg im Wintersemester 1995/96 nach Art des Studiengangs, Fächergruppen und Hochschularten (Haupt- und Nebenhörer)

Art des Studiengangs Fächergruppe des 1. Studienfaches	Studierende	davon					
		Deutsche			Ausländer		
		zu- sammen	Studienanfänger und zwar im		zu- sammen	Studienanfänger und zwar im	
			1. Hoch- schul- semester	1. Fach- semester		1. Hoch- schul- semester	1. Fach- semester

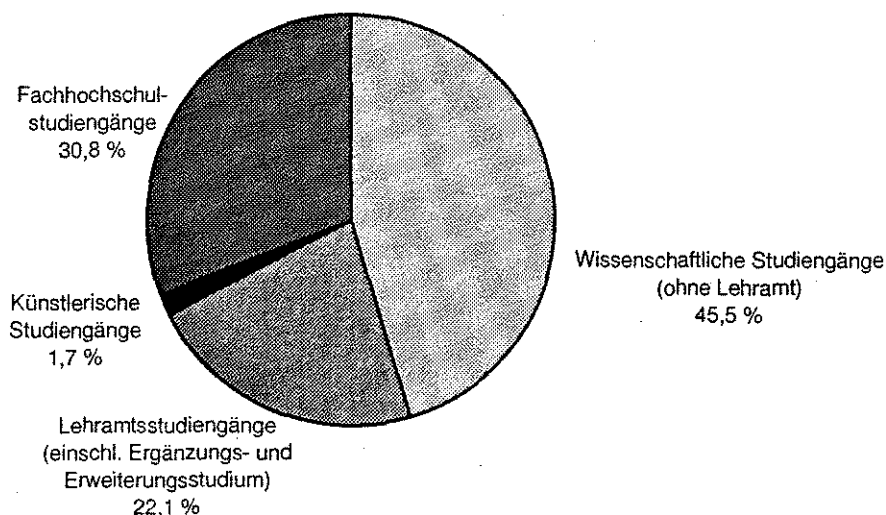
Noch: Hochschulen insgesamt

Noch: Wissenschaftliche, künstlerische und Fachhochschulstudiengänge ¹⁾								
Agrar-, Forst- und Ernährungswissenschaften	i	559	558	100	115	1	-	1
	w	176	175	43	48	1	-	1
Ingenieurwissenschaften	i	3 520	3 437	783	922	83	32	21
	w	1 016	995	299	359	21	12	5
Kunst, Kunstwissenschaft	i	1 131	1 089	213	367	42	12	19
	w	659	641	151	254	18	8	11
Studiengänge insgesamt	i	19 486	18 260	3 684	5 157	1 226	412	421
	w	10 133	9 540	2 285	3 166	593	207	209

1) einschließlich der Studierenden, die sonstige bzw. keine Abschlüsse anstreben

2.3. Anteil der Studierenden im 1. Studiengang im Land Brandenburg im Wintersemester 1995/96 nach Art des Studiengangs, Hochschulen insgesamt (Haupt- und Nebenhörer)

2.3. Anteil der Studierenden im 1. Studiengang im Land Brandenburg im Wintersemester 1995/96 nach Art des Studiengangs, Hochschulen insgesamt (Haupt- und Nebenhörer)



2.4. Studierende im 1. Studiengang im Land Brandenburg im Wintersemester 1995/96 nach Art des Studiengangs, Fächergruppen sowie Fach- und Hochschulsesemestern (Haupt- und Nebenhörer)

Art des Studiengangs Fächergruppe des 1. Studienfaches (F = Fachsemester, H = Hochschulsemaster)		Studie- rende	davon im ... Semester							
			1. oder 2.	3. oder 4.	5. oder 6.	7. oder 8.	9. oder 10.	11. oder 12.	13. oder 14.	15. oder höheren
Universitäten										
Wissenschaftliche Studiengänge (einschl. Lehramt) ¹⁾										
Sprach- und Kultur- wissenschaften	F i	3 194	1 304	852	586	239	108	69	24	12
	w	2 589	1 063	709	496	177	76	37	21	10
H	i	3 194	690	359	347	232	400	493	358	315
	w	2 589	583	292	284	182	334	386	290	238
Sport	F i	456	121	92	91	73	37	35	3	4
	w	239	71	46	58	35	9	17	1	2
H	i	456	72	54	73	48	63	80	32	34
	w	239	47	26	51	30	25	28	19	13
Rechts-, Wirtschafts- und Sozialwissenschaften	F i	5 257	1 521	1 216	999	822	328	361	3	7
	w	2 467	785	542	463	377	150	148	-	2
H	i	5 257	1 014	837	881	801	562	731	174	257
	w	2 467	566	348	413	353	267	320	78	122
Mathematik, Natur- wissenschaften	F i	1 455	409	292	293	223	115	93	23	7
	w	674	200	119	118	126	45	51	11	4
H	i	1 455	214	143	171	192	163	230	142	200
	w	674	111	58	82	103	76	109	65	70
Agrar-, Forst- und Ernährungs- wissenschaften	F i	76	23	22	18	13	-	-	-	-
	w	65	18	20	16	11	-	-	-	-
H	i	76	21	14	19	11	3	3	2	3
	w	65	18	13	18	10	2	1	1	2
Ingenieurwissenschaften	F i	2 282	604	402	364	274	221	387	22	8
	w	744	272	113	125	81	52	96	4	1
H	i	2 282	505	390	301	241	232	433	87	93
	w	744	224	103	99	71	59	119	32	37
Kunst, Kunstwissenschaft	F i	438	220	71	47	45	35	12	5	3
	w	340	177	55	34	36	23	10	3	2
H	i	438	122	49	39	55	73	49	25	26
	w	340	102	40	31	44	52	35	20	16
Studiengänge zusammen	F i	13 158	4 202	2 947	2 398	1 689	844	957	80	41
	w	7 118	2 586	1 604	1 310	843	355	359	40	21
H	i	13 158	2 638	1 846	1 831	1 580	1 496	2 019	820	928
	w	7 118	1 651	880	978	793	815	998	505	498

1) einschließlich der Studierenden, die sonstige bzw. keine Abschlüsse anstreben

Noch: 2.4. Studierende im 1. Studiengang im Land Brandenburg im Wintersemester 1995/96 nach Art des Studiengangs, Fächergruppen sowie Fach- und Hochschulsesemestern (Haupt- und Nebenhörer)

Art des Studiengangs Fächergruppe des 1. Studienfaches (F = Fachsemester, H = Hochschulsesemester)	Studie- rende	davon im ... Semester								
		1. oder 2.	3. oder 4.	5. oder 6.	7. oder 8.	9. oder 10.	11. oder 12.	13. oder 14.	15. oder höheren	

Kunsthochschule

Künstlerische Studiengänge ¹⁾

Sprach- und Kulturwissenschaften	F i	21	10	6	4	-	1	-	-	-	
	w	10	5	5	-	-	-	-	-	-	
H	i	21	1	-	1	3	3	5	3	5	
	w	10	1	-	-	3	-	3	1	2	
Kunst, Kunstwissenschaft	F i	310	71	50	52	52	44	23	12	6	
	w	117	28	21	20	19	19	5	5	-	
H	i	310	31	24	33	41	46	43	38	54	
	w	117	9	10	10	17	18	13	18	22	
Fachhochschulstudiengänge											
Kunst, Kunstwissenschaft	F i	139	30	21	26	21	26	9	1	5	
	w	57	16	9	9	7	10	6	-	-	
H	i	139	15	13	26	13	29	16	7	20	
	w	57	8	5	11	5	10	9	3	6	
Studiengänge zusammen		F i	470	111	77	82	73	71	32	13	11
		w	184	49	35	29	26	29	11	5	-
		H i	470	47	37	60	57	78	64	48	79
		w	184	18	15	21	25	28	25	22	30

Fachhochschulen (ohne Verwaltungsfachhochschulen)

Fachhochschulstudiengänge

Sprach- und Kulturwissenschaften	F i	77	52	19	6	-	-	-	-	-
	w	46	31	10	5	-	-	-	-	-
H	i	77	40	15	7	8	2	4	-	1
	w	46	25	8	4	5	1	3	-	-
Rechts-, Wirtschafts- und Sozialwissenschaften	F i	2 038	636	351	365	410	177	99	-	-
	w	1 336	411	194	264	284	114	69	-	-
H	i	2 038	696	531	396	228	98	51	21	17
	w	1 336	476	326	290	161	49	20	11	3
Mathematik, Naturwissenschaften	F i	302	99	78	74	15	22	14	-	-
	w	59	31	11	16	-	1	-	-	-
H	i	302	96	88	88	9	12	7	2	-
	w	59	29	11	16	-	-	2	1	-

1) einschließlich der Studierenden, die sonstige bzw. keine Abschlüsse anstreben

Noch: 2.4. Studierende im 1. Studiengang im Land Brandenburg im Wintersemester 1995/96 nach Art des Studiengangs, Fächergruppen sowie Fach- und Hochschulsesemestern (Haupt- und Nebenhörer)

Art des Studiengangs Fächergruppe des 1. Studienfaches (F = Fachsemester, H = Hochschulsesemester)		Studierende	davon im ... Semester							
			1. oder 2.	3. oder 4.	5. oder 6.	7. oder 8.	9. oder 10.	11. oder 12.	13. oder 14.	15. oder höheren
Noch: Fachhochschulen (ohne Verwaltungsfachhochschulen)										
Noch: Fachhochschulstudiengänge										
Agrar-, Forst- und Ernährungswissenschaften	F i	483	140	132	130	81	-	-	-	-
	w	111	36	37	30	8	-	-	-	-
H i	H i	483	119	121	132	74	17	13	4	3
	w	111	30	35	30	12	2	2	-	-
Ingenieurwissenschaften	F i	1 238	377	304	249	182	66	51	9	-
	w	272	111	69	49	30	10	2	1	-
H i	H i	1 238	363	329	294	165	48	25	7	7
	w	272	100	75	55	30	6	3	-	3
Kunst, Kunstwissenschaft	F i	244	70	51	76	27	5	15	-	-
	w	145	48	23	43	17	3	11	-	-
H i	H i	244	78	58	43	32	17	6	6	4
	w	145	49	32	24	22	6	4	6	2
Studiengänge zusammen	F i	4 382	1 374	935	900	715	270	179	9	-
	w	1 969	668	344	407	339	128	82	1	-
H i	H i	4 382	1 392	1 142	960	516	194	106	40	32
	w	1 969	709	487	419	230	64	34	18	8
Verwaltungsfachhochschulen										
Fachhochschulstudiengänge										
Rechts-, Wirtschafts- und Sozialwissenschaften	F i	1 476	425	495	529	27	-	-	-	-
	w	862	288	215	344	15	-	-	-	-
H i	H i	1 476	397	448	494	31	30	34	30	12
	w	862	276	189	330	14	10	24	15	4
Studiengänge zusammen	F i	1 476	425	495	529	27	-	-	-	-
	w	862	288	215	344	15	-	-	-	-
H i	H i	1 476	397	448	494	31	30	34	30	12
	w	862	276	189	330	14	10	24	15	4
Hochschulen insgesamt										
Wissenschaftliche, künstlerische und Fachhochschulstudiengänge ¹⁾										
Sprach- und Kulturwissenschaften	F i	3 292	1 366	877	596	239	109	69	24	12
	w	2 645	1 099	724	501	177	76	37	21	10
H i	H i	3 292	731	374	355	243	405	502	361	321
	w	2 645	609	300	288	190	335	392	291	240

1) einschließlich der Studierenden, die sonstige bzw. keine Abschlüsse anstreben

Noch: 2.4. Studierende im 1. Studiengang im Land Brandenburg im Wintersemester 1995/96 nach Art des Studiengangs, Fächergruppen sowie Fach- und Hochschulsesemestern (Haupt- und Nebenhörer)

Art des Studiengangs Fächergruppe des 1. Studienfaches (F = Fachsemester, H = Hochschulsesemester)		Studie- rende	davon im ... Semester							15. oder höheren
			1. oder 2.	3. oder 4.	5. oder 6.	7. oder 8.	9. oder 10.	11. oder 12.	13. oder 14.	
Noch: Hochschulen insgesamt										
Noch: Wissenschaftliche, künstlerische und Fachhochschulstudiengänge ¹⁾										
Sport	F i	456	121	92	91	73	37	35	3	4
	w	239	71	46	58	35	9	17	1	2
Hochschulsemester	H i	456	72	54	73	48	63	80	32	34
	w	239	47	26	51	30	25	28	19	13
Rechts-, Wirtschafts- und Sozialwissenschaften	F i	8 771	2 582	2 062	1 893	1 259	505	460	3	7
	w	4 665	1 484	951	1 071	676	264	217	-	2
Hochschulsemester	H i	8 771	2 107	1 816	1 771	1 060	690	816	225	286
	w	4 665	1 318	863	1 033	528	326	364	104	129
Mathematik, Naturwissenschaften	F i	1 757	508	370	367	238	137	107	23	7
	w	733	231	130	134	126	46	51	11	4
Hochschulsemester	H i	1 757	310	231	259	201	175	237	144	200
	w	733	140	69	98	103	76	111	66	70
Agrar-, Forst- und Ernährungswissenschaften	F i	559	163	154	148	94	-	-	-	-
	w	176	54	57	46	19	-	-	-	-
Hochschulsemester	H i	559	140	135	151	85	20	16	6	6
	w	176	48	48	48	22	4	3	1	2
Ingenieurwissenschaften	F i	3 520	981	706	613	456	287	438	31	8
	w	1 016	383	182	174	111	62	98	5	1
Hochschulsemester	H i	3 520	868	719	595	406	280	458	94	100
	w	1 016	324	178	154	101	65	122	32	40
Kunst, Kunstwissenschaft	F i	1 131	391	193	201	145	110	59	18	14
	w	659	269	108	106	79	55	32	8	2
Hochschulsemester	H i	1 131	246	144	141	141	165	114	76	104
	w	659	168	87	76	88	86	61	47	46
Studiengänge insgesamt	F i	19 486	6 112	4 454	3 909	2 504	1 185	1 168	102	52
	w	10 133	3 591	2 198	2 090	1 223	512	452	46	21
Hochschulsemester insgesamt	H i	19 486	4 474	3 473	3 345	2 184	1 798	2 223	938	1 051
	w	10 133	2 654	1 571	1 748	1 062	917	1 081	560	540

1) einschließlich der Studierenden, die sonstige bzw. keine Abschlüsse anstreben

2.5. Studierende im Land Brandenburg im Wintersemester 1995/96 nach Hochschulen

Lfd. Nr.	Hochschulart Hochschule	Studierende	davon Erwerb der Hochschul-							
			Baden-Württemberg	Bayern	Berlin	Brandenburg	Bremen	Hamburg	Hessen	
1	Universitäten	i	13 158	231	144	1 209	6 358	22	78	136
		w	7 118	85	51	652	3 678	7	31	49
2	darunter Ausländer	i	1 139	4	4	21	28	-	2	5
		w	560	2	3	7	10	-	1	4
3	Uni Potsdam	i	8 579	114	67	934	4 333	11	45	83
		w	5 329	40	27	520	2 921	4	21	32
4	Europa-Uni Viadrina Frankfurt (Oder)	i	1 811	28	12	147	659	4	12	12
		w	953	13	3	82	363	1	3	8
5	BTU Cottbus	i	2 768	89	65	128	1 366	7	21	41
		w	836	32	21	50	394	2	7	9
6	Kunsthochschule	i	470	30	25	108	67	3	9	22
		w	184	14	8	39	28	3	3	9
7	darunter Ausländer	i	31	-	-	1	4	-	-	1
		w	11	-	-	-	2	-	-	1
8	Hochschule für Film und Fernsehen Potsdam- Babelsberg	i	470	30	25	108	67	3	9	22
		w	184	14	8	39	28	3	3	9
9	Fachhochschulen (ohne Verwaltungs-FH)	i	4 382	86	66	469	2 320	12	17	46
		w	1 969	29	17	223	1 095	2	5	14
10	darunter Ausländer	i	46	1	1	5	7	-	-	1
		w	19	-	-	4	2	-	-	-
11	FH Brandenburg	i	593	8	8	15	367	-	1	4
		w	193	1	-	4	112	-	-	-
12	FH Eberswalde	i	650	24	18	51	202	4	4	18
		w	197	7	3	18	95	1	-	3
13	FH Lausitz	i	1 380	14	12	29	964	-	2	3
		w	719	1	3	11	512	-	-	1
14	FH Potsdam	i	1 141	38	26	225	482	6	9	21
		w	659	19	11	133	284	1	5	10
15	Technische FH Wildau	i	618	2	2	149	305	2	1	-
		w	201	1	-	57	92	-	-	-
16	Verwaltungsfach- hochschulen	i	1 476	5	6	96	1 179	-	1	-
		w	862	3	2	49	718	-	-	-
17	darunter Ausländer	i	10	-	1	1	1	-	-	-
		w	3	-	-	-	1	-	-	-
18	FHöV Brandenburg in Bernau	i	1 060	5	6	85	809	-	1	-
		w	572	3	2	40	461	-	-	-
19	FH für Finanzen Bran- denburg in Königs Wusterhausen	i	416	-	-	11	370	-	-	-
		w	290	-	-	9	257	-	-	-
20	Land Brandenburg	i	19 486	352	241	1 882	9 924	37	105	204
		w	10 133	131	78	963	5 519	12	39	72
21	darunter Ausländer	i	1 226	5	6	28	40	-	2	7
		w	593	2	3	11	15	-	1	5

und dem Land des Erwerbs der Hochschulzugangsberechtigung (Haupt- und Nebenhörer)

zugangsberechtigung in ...											Lfd. Nr.
Mecklenburg-Vorpommern	Niedersachsen	Nordrhein-Westfalen	Rheinland-Pfalz	Saarland	Sachsen	Sachsen-Anhalt	Schleswig-Holstein	Thüringen	Ausland	Ohne Angabe	
538	278	458	70	23	1 109	940	88	323	1 153	-	1
330	108	163	29	8	601	560	36	173	557	-	
2	2	7	2	-	-	1	2	-	1 059	-	2
-	1	1	1	-	-	1	1	-	528	-	
446	158	252	36	15	734	787	51	260	253	-	3
298	69	89	16	6	473	500	22	152	139	-	
29	25	33	6	1	23	30	5	5	780	-	4
16	9	18	2	-	18	19	2	4	392	-	
63	95	173	28	7	352	123	32	58	120	-	5
16	30	56	11	2	110	41	12	17	26	-	
16	19	59	9	2	32	16	7	13	33	-	6
6	5	24	3	1	14	7	3	5	12	-	
-	-	-	-	-	-	-	-	-	25	-	7
-	-	-	-	-	-	-	-	-	8	-	
16	19	59	9	2	32	16	7	13	33	-	8
6	5	24	3	1	14	7	3	5	12	-	
185	141	157	31	7	498	175	30	115	27	-	9
64	34	54	5	4	248	87	7	66	15	-	
1	-	8	-	-	3	-	-	-	19	-	10
-	-	2	-	-	2	-	-	-	9	-	
17	23	7	4	1	71	51	3	13	-	-	11
6	3	1	-	-	33	24	1	8	-	-	
97	62	67	7	1	36	29	11	18	1	-	12
21	6	12	-	-	14	7	1	8	1	-	
12	7	19	6	1	255	30	5	19	2	-	13
8	4	7	2	1	136	15	1	16	1	-	
42	38	58	13	4	71	43	8	34	23	-	14
27	20	33	3	3	44	28	4	21	13	-	
17	11	6	1	-	65	22	3	31	1	-	15
2	1	1	-	-	21	13	-	13	-	-	
53	4	10	1	-	65	38	3	10	5	-	16
25	1	-	-	-	34	21	2	5	2	-	
-	-	1	-	-	-	1	-	-	5	-	17
-	-	-	-	-	-	-	-	-	2	-	
39	4	10	1	-	52	31	3	9	5	-	18
17	1	-	-	-	24	16	2	4	2	-	
14	-	-	-	-	13	7	-	1	-	-	19
8	-	-	-	-	10	5	-	1	-	-	
792	442	684	111	32	1 704	1 169	128	461	1 218	-	20
425	148	241	37	13	897	675	48	249	586	-	
3	2	16	2	-	3	2	2	-	1 108	-	21
-	1	3	1	-	2	1	1	-	547	-	

Teil III Gasthörer

3.1. Gasthörer im Land Brandenburg im Wintersemester 1995/96 nach Hochschulen und Fächergruppen

Hochschule Fächergruppe	Gasthörer	davon			
		Deutsche		Ausländer	
		zusammen	weiblich	zusammen	weiblich
Universität Potsdam zusammen	21	21	17	-	-
Sprach- und Kulturwissenschaften	12	12	10	-	-
Sport	1	1	1	-	-
Rechts-, Wirtschafts- und Sozialwissenschaften	6	6	4	-	-
Mathematik, Naturwissenschaften	2	2	2	-	-
Europa-Universität Viadrina Frankfurt (Oder) zusammen	28	18	6	10	6
Sprach- und Kulturwissenschaften	13	10	6	3	2
Rechts-, Wirtschafts- und Sozialwissenschaften	15	8	-	7	4
Brandenburgische Technische Universität Cottbus zusammen	18	18	8	-	-
Sprach- und Kulturwissenschaften	7	7	4	-	-
Rechts-, Wirtschafts- und Sozialwissenschaften	2	2	1	-	-
Mathematik, Naturwissenschaften	1	1	-	-	-
Ingenieurwissenschaften	8	8	3	-	-
Hochschule für Film und Fernsehen Potsdam-Babelsberg zusammen	13	10	4	3	1
Kunst, Kunstwissenschaft	13	10	4	3	1
Fachhochschule Brandenburg zusammen	1	1	-	-	-
Ingenieurwissenschaften	1	1	-	-	-
Fachhochschule Eberswalde zusammen	3	3	2	-	-
Agrar-, Forst- und Ernährungswissenschaften	3	3	2	-	-
Fachhochschule Lausitz zusammen	1	1	-	-	-
Rechts-, Wirtschafts- und Sozialwissenschaften	1	1	-	-	-
Fachhochschule Potsdam zusammen	27	27	18	-	-
Sprach- und Kulturwissenschaften	5	5	3	-	-
Rechts-, Wirtschafts- und Sozialwissenschaften	10	10	8	-	-
Ingenieurwissenschaften	4	4	1	-	-
Kunst, Kunstwissenschaft	8	8	6	-	-
Land Brandenburg	112	99	55	13	7

3.2. Gasthörer im Land Brandenburg im Wintersemester 1995/96 nach Fachrichtungen, Hochschulen insgesamt

Fachrichtung	Gasthörer	davon			
		Deutsche		Ausländer	
		zusammen	weiblich	zusammen	weiblich
Sprach- und Kulturwissenschaften allgemein	13	10	6	3	2
Geschichte	1	1	1	-	-
Bibliothekswesen, Dokumentation, Publizistik	1	1	1	-	-
Altphilologie (klassische Philologie), Neugriechisch	1	1	1	-	-
Germanistik (Deutsch, germanische Sprachen ohne Anglistik)	1	1	1	-	-
Anglistik, Amerikanistik	7	7	4	-	-
Romanistik	1	1	-	-	-
Slawistik, Baltistik, Finno-Ugristik	3	3	3	-	-
Außereuropäische Sprach- und Kulturwissenschaften	3	3	3	-	-
Kulturwissenschaften	4	4	2	-	-
Psychologie	1	1	-	-	-
Erziehungswissenschaften	1	1	1	-	-
Sport, Sportwissenschaft	1	1	1	-	-
Wirtschafts- und Gesellschaftslehre allgemein	10	4	-	6	3
Sozialwesen	10	10	8	-	-
Rechtswissenschaft	10	9	2	1	1
Sozialwissenschaften	1	1	1	-	-
Wirtschaftswissenschaften	1	1	1	-	-
Wirtschaftsingenieurwesen	2	2	1	-	-
Physik, Astronomie	1	1	-	-	-
Biologie	1	1	1	-	-
Geowissenschaften (ohne Geographie)	1	1	1	-	-
Forstwissenschaft, Holzwirtschaft	3	3	2	-	-
Maschinenbau/Verfahrenstechnik	2	2	1	-	-
Architektur, Innenarchitektur	5	5	1	-	-
Bauingenieurwesen	6	6	2	-	-
Gestaltung	8	8	6	-	-
Darstellende Kunst, Film und Fernsehen, Theaterwissenschaft	13	10	4	3	1
Fachrichtungen insgesamt	112	99	55	13	7

Anhang

Zuordnung der Studienfächer zu den Fächergruppen und Studienbereichen

Fächergruppe Studienbereich	Studienfach
Sprach- und Kulturwissenschaften	
Sprach- und Kulturwissenschaften allgemein	Interdisziplinäre Studien (Schwerpunkt Sprach- und Kulturwissenschaften) ¹⁾ *Kulturarbeit Lernbereich Sprach- und Kulturwissenschaften ²⁾
Evangelische Theologie, - Religionslehre	Evangelische Theologie, - Religionslehre Diakoniewissenschaft Evangelische Religionspädagogik, kirchliche Bildungsarbeit
Katholische Theologie, - Religionslehre	Katholische Theologie, - Religionslehre Caritaswissenschaft Katholische Religionspädagogik, kirchliche Bildungsarbeit
Philosophie	Philosophie Ethik Religionswissenschaft
Geschichte	Geschichte Alte Geschichte Archäologie Mittlere und neuere Geschichte Ur- und Frühgeschichte Wirtschafts-/Sozialgeschichte
Bibliothekswissenschaft, Dokumentation, Publizistik	*Audiovisuelle Medienwissenschaften Bibliothekswissenschaft/-wesen (nicht für Studierende an Verwaltungs-FH) Dokumentationswissenschaft Journalistik Medienkunde/Kommunikations-/Informationswissenschaft Publizistik
Allgemeine und vergleichende Literatur- und Sprachwissenschaft	Allgemeine Literaturwissenschaft Allgemeine Sprachwissenschaft/Indogermanistik Angewandte Sprachwissenschaft Berufsbezogene Fremdsprachenausbildung Computerlinguistik *Patholinguistik (Klinische Linguistik)
Altphilologie (klassische Philologie), Neugriechisch	Klassische Philologie Byzantinistik Latein Griechisch
Germanistik (Deutsch, germanische Sprachen ohne Anglistik)	Germanistik/Deutsch Dänisch Deutsch für Ausländer Friesisch Niederdeutsch Niederländisch Nordistik/Skandinavistik (Nordische Philologie, Einzelsprachen)
Anglistik, Amerikanistik	Anglistik/Englisch Amerikanistik/Amerikakunde

Noch: Zuordnung der Studienfächer zu den Fächergruppen und Studienbereichen

Fächergruppe Studienbereich	Studienfach
Noch: Sprach- und Kulturwissenschaften	
Romanistik	Romanistik (Romanische Philologie, Einzelsprachen) Französisch Italienisch Portugiesisch Spanisch
Slawistik, Baltistik, Finno-Ugristik	Slawistik (Slawische Philologie) Russisch Südslawisch (Bulgarisch, Serbokroatisch, Slowenisch usw.) Westslawisch Polnisch Sorbisch Tschechisch Baltistik Finno-Ugristik
Außereuropäische Sprach- und Kulturwissenschaften	Ägyptologie Afrikanistik Japanologie *Jüdische Studien Orientalistik, Altorientalistik Arabisch/Arabistik Hebräisch/Judaistik Indologie Iranistik Islamwissenschaft Kaukasistik Turkologie Sinologie/Koreanistik Zentralasiatische Sprachen und Kulturen Außereuropäische Sprachen und Kulturen in Südostasien, Ozeanien und Amerika
Kulturwissenschaften	Europäische Ethnologie und Kulturwissenschaft Völkerkunde (Ethnologie) Volkskunde
Psychologie	Psychologie Sozialpsychologie
Erziehungswissenschaften	Erziehungswissenschaft (Pädagogik) Ausländerpädagogik Berufspädagogik Erwachsenenbildung und außerschulische Jugendbildung Gesundheitspädagogik Grundschul-/Primarstufenpädagogik Sachunterricht (einschließlich Schulgarten) Schulpädagogik
Sonderpädagogik	Sonderpädagogik Blinden-/Sehbehindertenpädagogik Erziehungsschwierigenpädagogik Gehörlosen-/Schwerhörigenpädagogik Geistigbehindertenpädagogik/Praktisch-Bildbaren-Pädagogik Körperbehindertenpädagogik Lernbehindertenpädagogik Sprachheilpädagogik/Logopädie Verhaltensgestörtenpädagogik
Sport	
Sport, Sportwissenschaft	Sportpädagogik Sportwissenschaft

Noch: Zuordnung der Studienfächer zu den Fächergruppen und Studienbereichen

Fächergruppe Studienbereich	Studienfach
Rechts-, Wirtschafts- und Sozialwissenschaften	
Wirtschafts- und Gesellschaftslehre allgemein	Interdisziplinäre Studien (Schwerpunkt Rechts-, Wirtschafts- und Sozialwissenschaften) ¹⁾ Lernbereich Gesellschaftslehre ²⁾
Regionalwissenschaften ³⁾	Afrikastudien Lateinamerika Naher und mittlerer Osten Nordamerika Nord- und Westeuropa Ostasien Ost- und Südosteuropa Südasien Südostasien und Ozeanien
Politikwissenschaften	Politikwissenschaft/Politologie * Politische Bildung
Sozialwissenschaften	Sozialwissenschaft Sozialkunde Soziologie
Sozialwesen	Sozialwesen Krankenpflege-Ausbildung Sozialarbeit/-hilfe Sozialmedizin/Öffentliches Gesundheitswesen Sozialpädagogik
Rechtswissenschaft	Rechtswissenschaft
Verwaltungswissenschaft	Verwaltungswissenschaft/-wesen * Allgemeine Verwaltung Arbeits- und Berufsberatung Arbeitsverwaltung Archivwesen Auswärtige Angelegenheiten Bankwesen Bibliothekswesen Bundeswehrverwaltung Finanzverwaltung Innere Verwaltung Justizvollzug * Kommunale Verwaltung Polizei/Verfassungsschutz Post- und Fernmeldewesen Rechtspflege Sozialversicherung * Staatliche Verwaltung * Steuerrecht Verkehrswesen Zoll- und Steuerverwaltung
Wirtschaftswissenschaften	Wirtschaftswissenschaften Arbeitslehre/Wirtschaftslehre Betriebswirtschaftslehre Europäische Wirtschaft Sportökonomie Touristik * Verwaltungsbetriebswirtschaftslehre Volkswirtschaftslehre * Volkswirtschaftslehre, sozialwissenschaftliche Richtung Wirtschaftspädagogik Internationale Betriebswirtschaft/Management

Noch: Zuordnung der Studienfächer zu den Fächergruppen und Studienbereichen

Fächergruppe Studienbereich	Studienfach
Noch: Rechts-, Wirtschafts- und Sozialwissenschaften	
Wirtschaftsingenieurwesen	Wirtschaftsingenieurwesen
Mathematik, Naturwissenschaften	
Mathematik, Naturwissenschaften allgemein	Interdisziplinäre Studien (Schwerpunkt Naturwissenschaften). ¹⁾ Geschichte der Mathematik und Naturwissenschaften Lernbereich Naturwissenschaften/Sachunterricht ²⁾ *Umweltbildung *Umweltwissenschaft
Mathematik	Mathematik Statistik Technomathematik Wirtschaftsmathematik
Informatik	Informatik Ingenieurinformatik Medieninformatik Medizinische Informatik Wirtschaftsinformatik
Physik, Astronomie	Physik Astronomie, Astrophysik
Chemie	Chemie Biochemie Lebensmittelchemie
Pharmazie	Pharmazie
Biologie	Biologie Anthropologie (Humanbiologie) Biotechnologie
Geowissenschaften (ohne Geographie)	Geologie/Paläontologie Geophysik Meteorologie Mineralogie Ozeanographie
Geographie	Geographie/Erdkunde Geoökologie/Biogeographie Wirtschafts-/Sozialgeographie
Humanmedizin	
Humanmedizin (ohne Zahnmedizin)	Medizin (Allgemein-Medizin)
Zahnmedizin	Zahnmedizin
Veterinärmedizin	
Veterinärmedizin	Tiermedizin/Veterinärmedizin

Noch: Zuordnung der Studienfächer zu den Fächergruppen und Studienbereichen

Fächergruppe Studienbereich	Studienfach
Agrar-, Forst- und Ernährungswissenschaften	
Agrar-, Forst- und Ernährungswissenschaften allgemein	Interdisziplinäre Studien (Schwerpunkt Agrarwissenschaften) ¹⁾
Landespflege, Umweltgestaltung	Landespflege/Landschaftsgestaltung *Landschaftsnutzung und Naturschutz Meliorationswesen Naturschutz
Agrarwissenschaften, Lebensmittel- und Getränketechnologie	Agrarwissenschaft/Landwirtschaft Agrarbiologie Agrarökonomie Brauwesen/Getränketechnologie Gartenbau Lebensmitteltechnologie Milch- und Molkereiwirtschaft Pflanzenproduktion Tierproduktion Weinbau und Kellerwirtschaft
Forstwissenschaft, Holzwirtschaft	Forstwissenschaft, -wirtschaft Holzwirtschaft
Ernährungs- und Haushaltswissenschaften	Ernährungswissenschaft Haushalts- und Ernährungswissenschaft Haushaltswissenschaft
Ingenieurwissenschaften	
Ingenieurwesen allgemein	Interdisziplinäre Studien (Schwerpunkt Ingenieurwissenschaften) ¹⁾ Angewandte Systemwissenschaften *Arbeitslehre *Arbeitswissenschaft/Technik Lernbereich Technik ²⁾ *Technik/Technologie Werken (technisch)/Technologie
Bergbau, Hüttenwesen	Bergbau/Bergtechnik Hütten- und Gießereiwesen Markscheidewesen
Maschinenbau/Verfahrenstechnik	Maschinenbau/-wesen Abfallwirtschaft Augenoptik Chemie-Ingenieurwesen/Chemietechnik Druck- und Reproduktionstechnik Energietechnik (ohne Elektrotechnik) Feinwerktechnik Fertigungs-/Produktionstechnik Gesundheitstechnik Glastechnik/Keramik Holz-/Fasertechnik Kerntechnik/Kernverfahrenstechnik Kunststofftechnik Metalltechnik Physikalische Technik Technische Kybernetik Textil- und Bekleidungstechnik/-gewerbe Transport-/Fördertechnik Umwelttechnik Verfahrenstechnik Versorgungstechnik *Ver- und Entsorgungstechnik Werkstoffwissenschaften

Noch: Zuordnung der Studienfächer zu den Fächergruppen und Studienbereichen

Fächergruppe Studienbereich	Studienfach
Noch: Ingenieurwissenschaften	
Elektrotechnik	Elektrotechnik/Elektronik Elektrische Energietechnik Mikroelektronik Mikrosystemtechnik Nachrichten-/Informationstechnik Optoelektronik
Verkehrstechnik, Nautik	Fahrzeugtechnik Luft- und Raumfahrttechnik Nautik/Seefahrt Schiffbau/Schiffstechnik Verkehringenieurwesen
Architektur, Innenarchitektur	Architektur Innenarchitektur
Raumplanung	Raumplanung *Stadt- und Regionalplanung Umweltschutz
Bauingenieurwesen	Bauingenieurwesen/Ingenieurbau Stahlbau Verkehrsbau Wasserbau Wasserwirtschaft
Vermessungswesen	Vermessungswesen (Geodäsie) Kartographie
*Umweltwissenschaften	*Umweltingenieurwesen und Verfahrenstechnik
Kunst, Kunstwissenschaft	
Kunst, Kunstwissenschaft allgemein	Kunsterziehung Kunstgeschichte, Kunstwissenschaft Restaurierungskunde
Bildende Kunst	Bildende Kunst/Graphik Bildhauerei/Plastik Malerei Neue Medien
Gestaltung	Angewandte Kunst Edelstein- und Schmuckdesign Graphikdesign/Kommunikationsgestaltung Industriedesign/Produktgestaltung Textilgestaltung Werkerziehung
Darstellende Kunst, Film und Fernsehen, Theaterwissenschaft	*Animation Darstellende Kunst/Bühnenkunst/Regie *Dramaturgie Film und Fernsehen *Kamera *Produktion (Film und Fernsehen) *Regie Schauspiel *Schnitt *Szenografie Tanzpädagogik Theaterwissenschaft *Ton

Noch: Zuordnung der Studienfächer zu den Fächergruppen und Studienbereichen

Fächergruppe Studienbereich	Studienfach
--------------------------------	-------------

Noch: **Kunst, Kunstwissenschaft**

Musik, Musikwissenschaft

Dirigieren
Gesang
Instrumentalmusik
Jazz und Populärmusik
Kirchenmusik
Komposition
Musikerziehung
*Musikpädagogik
Musikwissenschaft/-geschichte
Orchestermusik
Rhythmik
Tonmeister

Außerhalb der Studienbereichsgliederung

Studienkolleg
ohne Angabe/ungeklärt

- 1) Studienfächer, die mehrere Studienbereiche betreffen, oder interdisziplinäre Studien, die sich keinem einzelnen Fach zuordnen lassen.
- 2) Studienfach der Lehrerausbildung, das in mehrere Studienbereiche der Fächergruppe übergreift.
- 3) Regionale Studien, soweit nicht einzelnen Studienbereichen oder Fächergruppen zugeordnet.
- *) landesinterne Studienfachverschlüsselung

