

**Landesamt für  
Datenverarbeitung und Statistik**



# **Statistische Berichte**

---

B III 1 - hj 1 / 95

**Studierende an Hochschulen  
im Land Brandenburg**

**Sommersemester 1995**

**Endgültige Ergebnisse**

**Erarbeitet:**

Landesamt für Datenverarbeitung und Statistik Brandenburg  
Dezernat Hochschulen, Berufsbildung

**Herausgeber:**

Landesamt für Datenverarbeitung und Statistik Brandenburg  
Dezernat Öffentlichkeitsarbeit  
Postfach 60 10 52  
14410 Potsdam

Telefon: (0331) 39 403 - 405  
Fax: (0331) 39 418  
BTX: \*47474#

Erschienen im Oktober 1995  
Preis: 7,00 DM

**Nachdruck, auch im Auszug, nur mit Quellenangabe gestattet!**

## Inhalt

	Seite
Zeichenerklärungen und Abkürzungen	4
Vorbemerkungen	5
Methodische Hinweise	6
Begriffserläuterungen	7
<b>Teil I Studierende mit dem Hörerstatus "Haupt Hörer"</b>	
1.1. Studierende und Studienanfänger im 1. Studiengang ab Sommersemester 1993 bis Sommersemester 1995 nach Hochschularten	9
1.2. Anteil männlicher und weiblicher Studierender an den Studierenden insgesamt ab Sommersemester 1993 bis Sommersemester 1995 nach Hochschularten	10
1.3. Studierende und Studienanfänger im 1. Studiengang im Sommersemester 1995 nach Hochschularten und Hochschulen	11
1.4. Studierende im 1. Studiengang ab Sommersemester 1993 bis Sommersemester 1995 nach Hochschularten	12
1.5. Studierende im 1. Studiengang im Sommersemester 1995 nach Fächergruppen und Studienbereichen des 1. Studienfaches und Hochschulen	13
1.6. Anteil der Studierenden im 1. Studiengang im Sommersemester 1995 nach Fächergruppen, Hochschulen insgesamt	19
1.7. Belegungen der Studienfächer im 1. Studiengang im Sommersemester 1995 nach Fächergruppen und Studienfächern, Hochschulen insgesamt	20
1.8. Die zehn am stärksten belegten Studienfächer im 1. Studiengang im Sommersemester 1995, Hochschulen insgesamt	22
1.9. Studierende im 1. Studiengang im Sommersemester 1995 nach Fächergruppen und Studienbereichen des 1. Studienfaches sowie Fach- und Hochschulsemestern, Hochschulen insgesamt	23
1.10. Lehramtsstudierende im 1. Studiengang insgesamt im Sommersemester 1995 nach Fächergruppen und Studienbereichen des 1. Studienfaches	28
1.11. Lehramtsstudierende im Erst- oder Zweitstudium im Sommersemester 1995 nach Fächergruppen und Studienbereichen des 1. Studienfaches sowie nach angestrebtem Lehramt und Fachsemestern	29
1.12. Ausländische Studierende im Sommersemester 1995 nach ausgewählten Fächergruppen und ausgewählten Herkunftsländern, Hochschulen insgesamt	32
1.13. Studierende im Sommersemester 1995 nach Alter bei Semesterbeginn, nach Hochschularten und Hochschulen insgesamt	33
1.14. Studierende im Sommersemester 1995 nach Hochschulen und dem Land des Erwerbs der Hochschulzugangsberechtigung	34

**Teil II Studierende mit dem Hörerstatus "Nebenhörer"**

2.1. Nebenhörer im 1. Studiengang im Sommersemester 1995 nach Fächergruppen des 1. Studienfaches und Hochschulen	36
--	----

**Anhang**

Zuordnung der Studienfächer zu den Fächergruppen und Studienbereichen	37
---	----

**Zeichenerklärungen und Abkürzungen**

-	nichts vorhanden (genau Null)
BGBI.	Bundesgesetzblatt
FH	Fachhochschule
FHöV	Fachhochschule für öffentliche Verwaltung
GVBl.	Gesetz- und Verordnungsblatt
VerwFH	Verwaltungsfachhochschulen
i	insgesamt
m	männlich
w	weiblich

## Vorbemerkungen

Der vorliegende Bericht enthält ausgewählte Ergebnisse der Studentenstatistik im Sommersemester 1995, die im Land Brandenburg mit Stichtag 30. April 1995 im Auftrag des Ministeriums für Wissenschaft, Forschung und Kultur vollständig erhoben und aufbereitet wurden. Das Erhebungs- und Aufbereitungsprogramm ist so gestaltet, daß die erhobenen Daten für Zwecke der Planung und Verwaltung im Hochschulbereich in Bund, Ländern und in den Hochschulen selbst herangezogen werden können.

### Rechtsgrundlagen

Erhoben werden für Studenten die Tatbestände gem. § 3 Abs. 1 Nr. 1 des Gesetzes über die Statistik für das Hochschulwesen (Hochschulstatistikgesetz - HStatG) vom 02. November 1990 (BGBl. I S. 2414), geändert durch Artikel 3 des Statistikänderungsgesetzes (StatÄndG) vom 02. März 1994 (BGBl. I S. 384) in Verbindung mit dem Gesetz über die Statistik für Bundeszwecke (Bundesstatistikgesetz - BStatG) vom 22. Januar 1987 (BGBl. I S. 462, 565), zuletzt geändert durch Artikel 6 Abs. 36 des Gesetzes vom 27. Dezember 1993 (BGBl. I S. 2378) und dem Gesetz über die Hochschulen des Landes Brandenburg (Brandenburgisches Hochschulgesetz) vom 24. Juni 1991 (GVBl. S. 156), geändert durch das Gesetz vom 16. Oktober 1992 (GVBl. S. 422).

### Berichtskreis

Auskunftspflichtig sind die Hochschulverwaltungen. In die Erhebung sind die Hochschulen des Landes Brandenburg einbezogen, die für statistische Auswertungen folgenden Hochschularten zugeordnet sind:

#### Universitäten

Universität Potsdam  
Europa-Universität Viadrina Frankfurt (Oder)  
Brandenburgische Technische Universität Cottbus

#### Kunsthochschule

Hochschule für Film und Fernsehen Potsdam-Babelsberg

#### Fachhochschulen (ohne Verwaltungsfachhochschulen)

Fachhochschule Brandenburg  
Fachhochschule Eberswalde  
Fachhochschule Lausitz (Standorte in Senftenberg und Cottbus)  
Fachhochschule Potsdam  
Technische Fachhochschule Wildau

#### Verwaltungsfachhochschulen

Fachhochschule für öffentliche Verwaltung Brandenburg in Bernau  
Fachhochschule für Finanzen Brandenburg in Königs Wusterhausen

## Methodische Hinweise

Die Angaben über Studierende werden im Land Brandenburg getrennt nach dem Hörerstatus "Haupt- bzw. Nebenhörer" erhoben und aufbereitet.

Studierende, die die sogenannten "Brückenkurse" an Fachhochschulen belegen, sind in den Angaben ebenso enthalten, wie die Studierenden im berufsbegleitenden Ergänzungs- und Erweiterungsstudium für Lehrämter. Bei den Studierenden der Brückenkurse handelt es sich um Absolventen der ehemaligen Fachschulen nach DDR-Recht, die auf das Fachschulstudium aufbauend, den Fachhochschulabschluß anstreben.

Studierende, die ein Lehramt anstreben, werden nur an der Universität Potsdam ausgebildet.

In der Bundesstatistik werden die einzelnen **Lehramtsprüfungen** mit bundeseinheitlichen Bezeichnungen erfaßt. Die Bezeichnungen in Brandenburg weichen lt. Ordnung der Ersten Staatsprüfungen für Lehrämter an Schulen (Lehramtsprüfungsordnung - LPO) vom 14. Juni 1994 davon ab und wurden wie folgt zugeordnet:

Bezeichnung im Land Brandenburg	Bundesstatistik	
	Prüfungsgruppe	Prüfung
LA Primarstufe	Staatliche LA-Prüfungen Grund- und Hauptschulen/ Primarstufe	LA Grundstufe/Primarstufe
LA Sekundarstufe I	LA Realschulen/Sekundar- stufe I	LA Mittelstufe/Sekundarstufe I
Stufenübergreifendes LA Sekundarstufe I/Primarstufe	Stufenübergreifendes LA Sekundarstufe I/Grund- schulen bzw. Primarstufe	LA Sekundarstufe I/Primarstufe
LA Sekundarstufe II	LA Gymnasien/Sekundar- stufe II, allgemeinbildende Schulen	LA Oberstufe/Sekundarstufe II, allgemeinbildende Schulen
Stufenübergreifendes LA Sekundarstufe II/Sekundar- stufe I	Stufenübergreifendes LA Sekundarstufe II/Sekundar- stufe I	LA Sekundarstufe II/Sekundar- stufe I
LA Sonderpädagogik	LA Sonderschulen	LA Sonderschulen

Der Bericht ist nach dem Hörerstatus in 2 Teile gegliedert:

**Teil I** enthält grundsätzlich Angaben über Studierende mit dem Hörerstatus "**Hauptthörer**" (ohne Beurlaubte und ohne Gast- und Nebenhörer).

**Teil II** enthält Angaben über Studierende mit dem Hörerstatus "**Nebenhörer**".

## Begriffserläuterungen

### Art des Studiums

**Erststudium:** Studierende, die als Haupthörer in einem Studiengang eingeschrieben sind und noch keine Abschlußprüfung an einer Hochschule bestanden oder endgültig nicht bestanden haben, befinden sich im Erststudium.

**Zweitstudium:** Studium nach einem bereits erreichten Hochschulabschluß in einem anderen Studiengang, für den der erste Abschluß keine Zugangsvoraussetzung ist, bzw. nach einer endgültig nicht bestandenen Abschlußprüfung in einem anderen Studiengang.

**Aufbaustudium:** berufsbegleitendes Ergänzungs- und Erweiterungsstudium für Lehrämter (Lehramt) an der Universität Potsdam.

### Fächergruppe/Studienbereich/Studienfach

Für die Studentenstatistik werden die je Hochschule gültigen Fachbezeichnungen einem bundeseinheitlichen Fächerschlüssel zugeordnet. Mehrere verwandte Fächer sind in der Systematik zu Studienbereichen und diese zu neun großen Fächergruppen zusammengefaßt (siehe Anhang). Im Land Brandenburg werden nicht in allen Fächergruppen Studierende ausgebildet.

### Hochschulen

Alle nach Landesrecht anerkannten Hochschulen, unabhängig von der Trägerschaft. Sie dienen der Pflege und Entwicklung der Wissenschaften und der Künste durch Forschung, Lehre und Studium und bereiten auf berufliche Tätigkeiten vor, die die Auswertung wissenschaftlicher Erkenntnisse und Methoden oder die Fähigkeit zur künstlerischen Gestaltung erfordern.

### Hochschularten

**Universitäten:** Universitäten sind wissenschaftliche Einrichtungen, die Lehre und Forschung im Dienste der Wissenschaft vereinigen und zugleich auf akademische Berufe vorbereiten. Zugangsvoraussetzung ist die allgemeine oder fachgebundene Hochschulreife oder ein als gleichwertig anerkannter Vorbildungsnachweis (§ 30 (3) des Gesetzes über die Hochschulen des Landes Brandenburg). Sie besitzen in der Regel das Promotions- und Habilitationsrecht.

**Kunsthochschulen:** Kunsthochschulen bereiten auf künstlerische Berufe für Bildende Künste, Gestaltung, Musik, Film und Fernsehen sowie auf diejenigen kunstpädagogischen Berufe vor, deren Ausübung besondere künstlerische Fähigkeiten erfordert. Zugangsvoraussetzung ist die Hochschulreife. Als weitere Voraussetzung oder anstelle der Hochschulreife wird der Nachweis der künstlerischen Eignung für den betreffenden Studiengang verlangt.

**Fachhochschulen:** Fachhochschulen bereiten durch eine stärker anwendungsbezogene Lehre und Forschung auf berufliche Tätigkeiten vor, die eine Anwendung wissenschaftlicher Erkenntnisse und Methoden oder die Fähigkeit zu künstlerischer Gestaltung erfordern. Sie bieten Studiengänge vor allem in den Bereichen Wirtschaft, Sozialwesen und Ingenieurwesen an. Zugangsvoraussetzung ist die allgemeine Hochschulreife, die Fachhochschulreife oder ein berufsqualifizierender Abschluß mit gleichwertig anerkanntem Bildungsstand.

**Verwaltungsfachhochschulen:** Fachhochschulen für den öffentlichen Dienst, an denen die Nachwuchskräfte für den gehobenen nichttechnischen Verwaltungsdienst ausgebildet werden. Zugangsvoraussetzung ist die allgemeine Hochschulreife, die Fachhochschulreife oder ein berufsqualifizierender Abschluß mit gleichwertig anerkanntem Bildungsstand.

### **Hörerstatus**

**Haupt Hörer:** Haupt Hörer sind nur an einer Hochschule eingeschrieben oder - bei Mehrfacheinschreibungen im selben Studiengang - derjenigen Hochschule als Haupt Hörer zugeordnet, an der sie schwerpunktmäßig studieren.

**Nebenhörer:** Nebenhörer sind als Haupt Hörer an einer anderen Hochschule und zusätzlich an einer meldenden Hochschule eingeschrieben. Statistisch werden sie an der Hochschule der zweiten Einschreibung erfaßt.

### **Semester**

Teil des Studienjahres sowie Maß für die Dauer und zeitliche Gliederung des Studiums.

**Berichtssemester:** Sommer- oder Wintersemester des Jahres, auf das sich die vorliegenden Ergebnisse beziehen.

**Hochschulsemester:** Die Anzahl der Hochschulsemester insgesamt ist die gesamte Studienzzeit an deutschen Hochschulen einschließlich an Hochschulen der ehemaligen DDR, dem laufenden Berichtssemester und den Urlaubs- und Praxissemestern.

**Fachsemester:** Im Studiengang verbrachte Semester (einschließlich des Berichtssemesters). Soweit von der Hochschule bereits anerkannt, zählen auch angerechnete Fachsemester aus anderen Studien- oder Ausbildungsgängen im In- und Ausland mit.

### **Studienanfänger**

Studierende im ersten Hochschulsemester (Erstimmatrikulierte, die sich erstmalig an einer deutschen Hochschule eingeschrieben haben) oder im ersten Fachsemester eines bestimmten Studienganges.

### **Studiengang**

Als Studiengang wird eine abgeschlossene, durch Studien- und Prüfungsordnungen geregelte berufsqualifizierende oder berufsbezogene Hochschulausbildung bezeichnet.

Für die Statistik wird der Studiengang als Kombination der angestrebten Abschlußprüfung mit bis zu drei Studienfächern erfaßt.

### **Studierende**

In einem Fachstudium immatrikulierte/ingeschriebene Personen ohne Beurlaubte, Studienkollegiate und Gast Hörer.



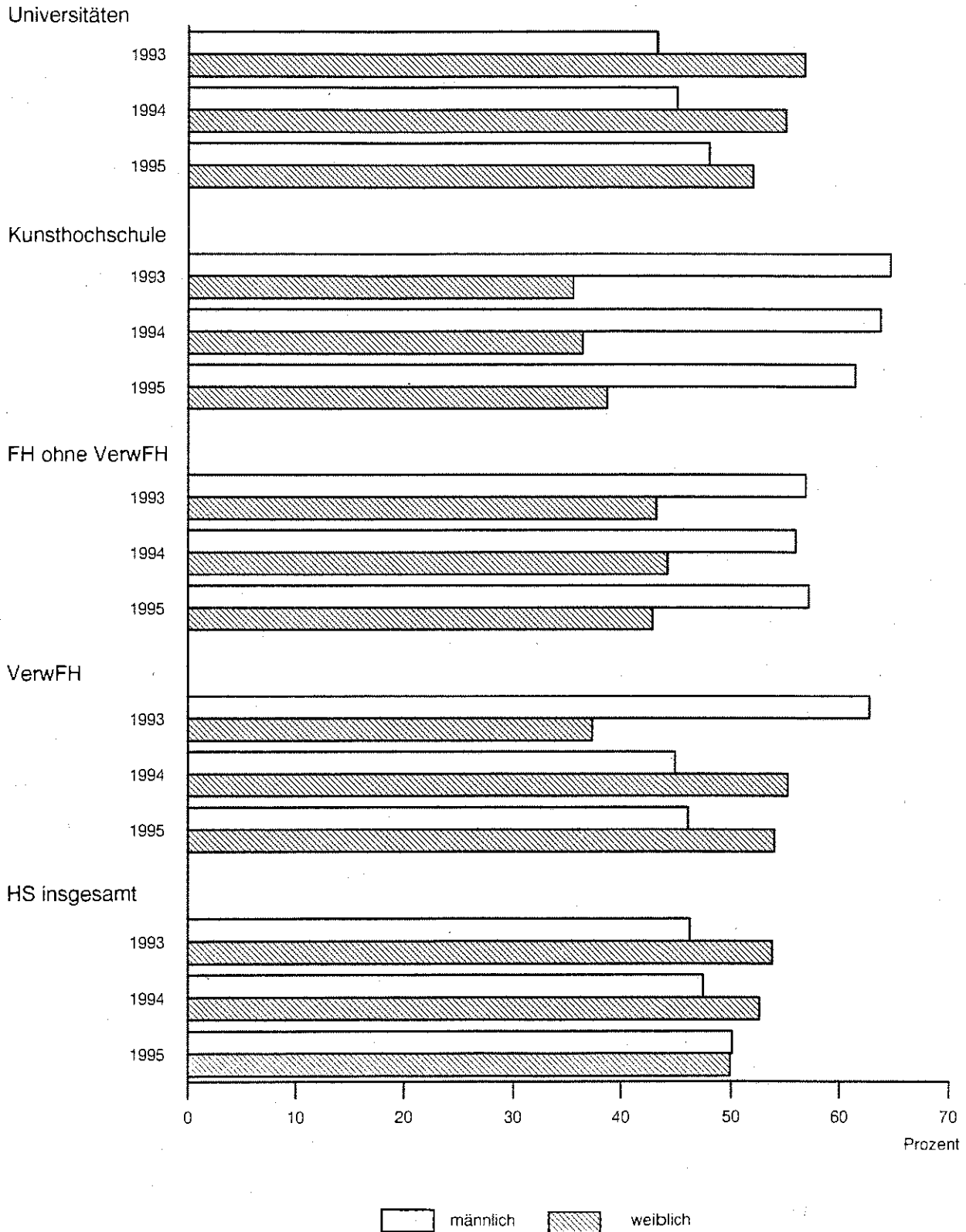
Teil I Studierende mit dem Hörerstatus "Hauptörer"

1.1. Studierende und Studienanfänger im 1. Studiengang ab Sommersemester 1993 bis Sommersemester 1995 nach Hochschularten

Jahr	Insgesamt	davon an			
		Universitäten	Kunsthochschule	Fachhochschulen <sup>1)</sup>	Verwaltungsfachhochschulen
Studierende insgesamt					
1993	11 594	9 473	324	1 240	557
1994	14 040	9 746	365	2 517	1 412
1995	16 179	10 867	398	3 385	1 529
darunter weiblich					
1993	6 232	5 373	115	536	208
1994	7 386	5 362	133	1 111	780
1995	8 081	5 649	154	1 452	826
Ausländer insgesamt					
1993	342	311	23	8	-
1994	622	584	19	19	-
1995	897	842	22	27	6
darunter weiblich					
1993	139	129	8	2	-
1994	289	278	5	6	-
1995	435	420	5	9	1
Studienanfänger im 1. Hochschulsesemester					
1993	215	107	-	108	-
1994	249	124	-	125	-
1995	350	209	-	141	-
Studienanfänger im 1. Fachsemester					
1993	288	206	-	82	-
1994	491	371	-	120	-
1995	534	425	-	109	-

1) ohne Verwaltungsfachhochschulen

1.2. Anteil männlicher und weiblicher Studierender an den Studierenden insgesamt ab Sommersemester 1993 bis Sommersemester 1995 nach Hochschularten



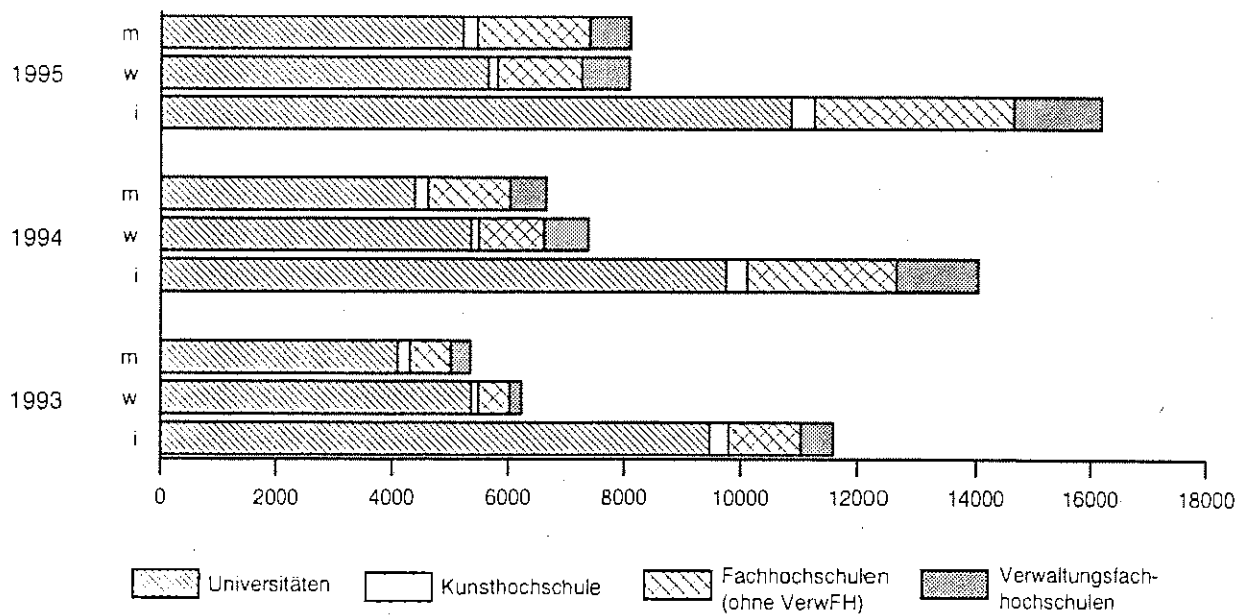
**1.3. Studierende und Studienanfänger im 1. Studiengang im Sommersemester 1995 nach Hochschularten und Hochschulen**

Hochschulart Hochschule	Studierende	davon						
		Deutsche			Ausländer			
		zu- sammen	Studienanfänger		zu- sammen	Studienanfänger		
1. Hoch- schul- semester	1. Fach- semester		1. Hoch- schul- semester	1. Fach- semester				
Universitäten	i	10 867	10 025	158	371	842	51	54
	m	5 218	4 796	94	223	422	20	20
	w	5 649	5 229	64	148	420	31	34
Universität Potsdam	i	7 111	6 906	151	327	205	40	46
	m	2 790	2 688	91	197	102	14	19
	w	4 321	4 218	60	130	103	26	27
Europa-Universität Viadrina Frankfurt (Oder)	i	1 383	795	7	22	588	4	6
	m	687	406	3	14	281	1	1
	w	696	389	4	8	307	3	5
Brandenburgische Technische Universität Cottbus	i	2 373	2 324	-	22	49	7	2
	m	1 741	1 702	-	12	39	5	-
	w	632	622	-	10	10	2	2
Kunsthochschule	i	398	376	-	-	22	-	-
	m	244	227	-	-	17	-	-
	w	154	149	-	-	5	-	-
Hochschule für Film und Fernsehen Potsdam-Babelsberg	i	398	376	-	-	22	-	-
	m	244	227	-	-	17	-	-
	w	154	149	-	-	5	-	-
Fachhochschulen (ohne Verwaltungs- fachhochschulen)	i	3 385	3 358	138	108	27	3	1
	m	1 933	1 915	73	63	18	2	1
	w	1 452	1 443	65	45	9	1	-
FH Brandenburg	i	421	415	8	2	6	-	-
	m	304	298	8	1	6	-	-
	w	117	117	-	1	-	-	-
FH Eberswalde	i	469	469	47	58	-	-	-
	m	358	358	40	46	-	-	-
	w	111	111	7	12	-	-	-
FH Lausitz - Standort Cottbus	i	300	299	-	-	1	-	-
	m	63	63	-	-	-	-	-
	w	237	236	-	-	1	-	-
- Standort Senftenberg	i	812	810	10	19	2	-	-
	m	495	494	5	11	1	-	-
	w	317	316	5	8	1	-	-
FH Potsdam	i	903	890	73	29	13	3	1
	m	373	364	20	5	9	2	1
	w	530	526	53	24	4	1	-
Technische FH Wildau	i	480	475	-	-	5	-	-
	m	340	338	-	-	2	-	-
	w	140	137	-	-	3	-	-

Noch: 1.3. Studierende und Studienanfänger im 1. Studiengang im Sommersemester 1995 nach Hochschularten und Hochschulen

Hochschulart Hochschule		Studierende	davon					
			Deutsche			Ausländer		
			zu- sam- men	Studienanfänger		zu- sam- men	Studienanfänger	
				1. Hoch- schul- semester	1. Fach- semester		1. Hoch- schul- semester	1. Fach- semester
Verwaltungs- fachhochschulen	i	1 529	1 523	-	-	6	-	-
	m	703	698	-	-	5	-	-
	w	826	825	-	-	1	-	-
FHöV Brandenburg in Bernau	i	995	989	-	-	6	-	-
	m	505	500	-	-	5	-	-
	w	490	489	-	-	1	-	-
FH für Finanzen Brandenburg in Königs Wusterhausen	i	534	534	-	-	-	-	-
	m	198	198	-	-	-	-	-
	w	336	336	-	-	-	-	-
Land Brandenburg	i	16 179	15 282	296	479	897	54	55
	m	8 098	7 636	167	286	462	22	21
	w	8 081	7 646	129	193	435	32	34

1.4. Studierende im 1. Studiengang ab Sommersemester 1993 bis Sommersemester 1995 nach Hochschularten



1.5. Studierende im 1. Studiengang im Sommersemester 1995 nach Fächergruppen und Studienbereichen des 1. Studienfaches und Hochschulen

Fächergruppe Studienbereich	Studierende		davon				Studienanfänger	
			Deutsche		Ausländer		1. Hochschulsemester	1. Fachsemester
	zusammen	weiblich	zusammen	weiblich	zusammen	weiblich		
Universität Potsdam								
Sprach- und Kulturwissenschaften zusammen	2 284	1 851	2 194	1 786	90	65	44	108
Philosophie	13	5	12	5	1	-	-	-
Geschichte	189	84	178	79	11	5	9	17
Allgemeine und vergleichende Literatur- u. Sprachwissenschaft	62	54	58	52	4	2	-	2
Germanistik (Deutsch, germanische Sprachen ohne Anglistik)	447	366	393	326	54	40	21	28
Anglistik, Amerikanistik	540	464	536	461	4	3	8	35
Romanistik	268	243	263	238	5	5	2	8
Slawistik, Baltistik, Finno-Ugristik	65	49	61	45	4	4	2	5
Außereuropäische Sprach- und Kulturwissenschaften	24	14	22	12	2	2	2	9
Psychologie	193	154	191	152	2	2	-	1
Erziehungswissenschaften	80	56	77	54	3	2	-	2
Sonderpädagogik	403	362	403	362	-	-	-	1
Sport zusammen	427	211	421	210	6	1	-	-
Sport, Sportwissenschaft	427	211	421	210	6	1	-	-
Rechts-, Wirtschafts- und Sozialwissenschaften zusammen	2 695	1 279	2 632	1 256	63	23	135	237
Wirtschafts- und Gesellschaftslehre allgemein	74	68	74	68	-	-	-	-
Politikwissenschaften	651	348	625	341	26	7	14	48
Sozialwissenschaften	69	30	67	29	2	1	5	16
Rechtswissenschaft	1 629	725	1 610	716	19	9	101	150
Wirtschaftswissenschaften	272	108	256	102	16	6	15	23
Mathematik, Naturwissenschaften zusammen	1 257	663	1 218	654	39	9	9	21
Mathematik, Naturwissenschaften allgemein	92	88	92	88	-	-	-	-
Mathematik	274	163	264	161	10	2	1	4
Informatik	138	30	135	30	3	-	-	-
Physik, Astronomie	106	23	95	21	11	2	3	6
Chemie	123	77	117	76	6	1	1	4
Biologie	164	93	162	92	2	1	1	2
Geowissenschaften (ohne Geographie)	11	4	11	4	-	-	1	3
Geographie	349	185	342	182	7	3	2	2
Agrar-, Forst- und Ernährungswissenschaften zusammen	57	49	55	48	2	1	1	1
Ernährungs- und Haushaltswissenschaften	57	49	55	48	2	1	1	1

**Noch: 1.5. Studierende im 1. Studiengang im Sommersemester 1995 nach Fächergruppen und Studienbereichen des 1. Studienfaches und Hochschulen**

Fächergruppe Studienbereich	Studierende		davon				Studienanfänger	
			Deutsche		Ausländer		1. Hochschulsemester	1. Fachsemester
	zusammen	weiblich	zusammen	weiblich	zusammen	weiblich		

noch: Universität Potsdam

Ingenieurwissenschaften zusammen	117	53	115	52	2	1	-	-
Ingenieurwesen allgemein	109	52	107	51	2	1	-	-
Maschinenbau/Verfahrenstechnik	6	-	6	-	-	-	-	-
Elektrotechnik	2	1	2	1	-	-	-	-
Kunst, Kunstwissenschaft zusammen	274	215	271	212	3	3	2	6
Kunst, Kunstwissenschaft allgemein	73	64	73	64	-	-	-	-
Musik, Musikwissenschaft	201	151	198	148	3	3	2	6
<b>Fächergruppen zusammen</b>	<b>7 111</b>	<b>4 321</b>	<b>6 906</b>	<b>4 218</b>	<b>205</b>	<b>103</b>	<b>191</b>	<b>373</b>

Europa-Universität Viadrina Frankfurt (Oder)

Sprach- und Kulturwissenschaften zusammen	194	132	82	47	112	85	10	23
Sprach- und Kulturwissenschaften allgemein	194	132	82	47	112	85	10	23
Rechts-, Wirtschafts- und Sozialwissenschaften zusammen	1 189	564	713	342	476	222	1	5
Rechtswissenschaft	682	342	471	240	211	102	-	3
Wirtschaftswissenschaften	507	222	242	102	265	120	1	2
<b>Fächergruppen zusammen</b>	<b>1 383</b>	<b>696</b>	<b>795</b>	<b>389</b>	<b>588</b>	<b>307</b>	<b>11</b>	<b>28</b>

Brandenburgische Technische Universität Cottbus

Rechts-, Wirtschafts- und Sozialwissenschaften zusammen	459	125	454	123	5	2	1	-
Wirtschaftsingenieurwesen	459	125	454	123	5	2	1	-
Mathematik, Naturwissenschaften zusammen	96	6	92	6	4	-	-	7
Mathematik	15	1	14	1	1	-	-	6
Informatik	74	5	71	5	3	-	-	1
Physik, Astronomie	7	-	7	-	-	-	-	-
Ingenieurwissenschaften zusammen	1 818	501	1 778	493	40	8	6	17
Maschinenbau/Verfahrenstechnik	23	1	23	1	-	-	-	-
Elektrotechnik	138	1	135	1	3	-	-	-
Architektur, Innenarchitektur	339	138	325	133	14	5	-	2
Raumplanung	555	200	550	198	5	2	2	15
Bauingenieurwesen	763	161	745	160	18	1	4	-
<b>Fächergruppen zusammen</b>	<b>2 373</b>	<b>632</b>	<b>2 324</b>	<b>622</b>	<b>49</b>	<b>10</b>	<b>7</b>	<b>24</b>

**Noch: 1.5. Studierende im 1. Studiengang im Sommersemester 1995 nach Fächergruppen und Studienbereichen des 1. Studienfaches und Hochschulen**

Fächergruppe Studienbereich	Studierende		davon				Studienanfänger	
			Deutsche		Ausländer		1. Hochschulsemester	1. Fachsemester
	zusammen	weiblich	zusammen	weiblich	zusammen	weiblich		
Hochschule für Film und Fernsehen Potsdam-Babelsberg								
Sprach- und Kulturwissenschaften zusammen	12	6	10	6	2	-	-	-
Bibliothekswissenschaft, Dokumentation, Publizistik	12	6	10	6	2	-	-	-
Kunst, Kunstwissenschaft zusammen	386	148	366	143	20	5	-	-
Darstellende Kunst, Film und Fernsehen, Theaterwissenschaft	386	148	366	143	20	5	-	-
<b>Fächergruppen zusammen</b>	<b>398</b>	<b>154</b>	<b>376</b>	<b>149</b>	<b>22</b>	<b>5</b>	<b>-</b>	<b>-</b>
Fachhochschule Brandenburg								
Rechts-, Wirtschafts- und Sozialwissenschaften zusammen	182	92	180	92	2	-	-	2
Wirtschaftswissenschaften	182	92	180	92	2	-	-	2
Mathematik, Naturwissenschaften zusammen	98	21	96	21	2	-	-	-
Informatik	98	21	96	21	2	-	-	-
Ingenieurwissenschaften zusammen	141	4	139	4	2	-	8	-
Maschinenbau/Verfahrenstechnik	89	4	88	4	1	-	-	-
Elektrotechnik	52	-	51	-	1	-	8	-
<b>Fächergruppen zusammen</b>	<b>421</b>	<b>117</b>	<b>415</b>	<b>117</b>	<b>6</b>	<b>-</b>	<b>8</b>	<b>2</b>
Fachhochschule Eberswalde								
Rechts-, Wirtschafts- und Sozialwissenschaften zusammen	35	21	35	21	-	-	7	12
Wirtschaftswissenschaften	35	21	35	21	-	-	7	12
Agrar-, Forst- und Ernährungswissenschaften zusammen	400	85	400	85	-	-	37	45
Landespflege, Umweltgestaltung	99	42	99	42	-	-	-	-
Forstwissenschaft, Holzwirtschaft	301	43	301	43	-	-	37	45
Ingenieurwissenschaften zusammen	34	5	34	5	-	-	3	1
Maschinenbau/Verfahrenstechnik	34	5	34	5	-	-	3	1
<b>Fächergruppen zusammen</b>	<b>469</b>	<b>111</b>	<b>469</b>	<b>111</b>	<b>-</b>	<b>-</b>	<b>47</b>	<b>58</b>

**Noch: 1.5. Studierende im 1. Studiengang im Sommersemester 1995 nach Fächergruppen und Studienbereichen des 1. Studienfaches und Hochschulen**

Fächergruppe Studienbereich	Studierende		davon				Studienanfänger	
			Deutsche		Ausländer		1. Hochschulsemester	1. Fachsemester
	zusammen	weiblich	zusammen	weiblich	zusammen	weiblich		
<b>Fachhochschule Lausitz Standort Cottbus</b>								
Rechts-, Wirtschafts- und Sozialwissenschaften zusammen	300	237	299	236	1	1	-	-
Sozialwesen	300	237	299	236	1	1	-	-
<b>Fächergruppen zusammen</b>	<b>300</b>	<b>237</b>	<b>299</b>	<b>236</b>	<b>1</b>	<b>1</b>	<b>-</b>	<b>-</b>
<b>Fachhochschule Lausitz Standort Senftenberg</b>								
Rechts-, Wirtschafts- und Sozialwissenschaften zusammen	330	232	328	231	2	1	-	-
Wirtschaftswissenschaften	330	232	328	231	2	1	-	-
Mathematik, Naturwissenschaften zusammen	84	3	84	3	-	-	-	-
Informatik	84	3	84	3	-	-	-	-
Ingenieurwissenschaften zusammen	398	82	398	82	-	-	10	19
Maschinenbau/Verfahrenstechnik	101	21	101	21	-	-	-	-
Elektrotechnik	98	4	98	4	-	-	-	-
Architektur, Innenarchitektur	19	8	19	8	-	-	10	19
Bauingenieurwesen	180	49	180	49	-	-	-	-
<b>Fächergruppen zusammen</b>	<b>812</b>	<b>317</b>	<b>810</b>	<b>316</b>	<b>2</b>	<b>1</b>	<b>10</b>	<b>19</b>
<b>Fachhochschule Potsdam</b>								
Sprach- und Kulturwissenschaften zusammen	26	17	26	17	-	-	-	-
Bibliothekswissenschaft, Dokumentation, Publizistik	26	17	26	17	-	-	-	-
Rechts-, Wirtschafts- und Sozialwissenschaften zusammen	462	338	456	336	6	2	61	30
Sozialwesen	355	265	352	264	3	1	32	30
Verwaltungswissenschaft	107	73	104	72	3	1	29	-
Ingenieurwissenschaften zusammen	254	84	250	84	4	-	-	-
Architektur, Innenarchitektur	153	67	151	67	2	-	-	-
Bauingenieurwesen	101	17	99	17	2	-	-	-



**Noch: 1.5. Studierende im 1. Studiengang im Sommersemester 1995 nach Fächergruppen und Studienbereichen des 1. Studienfaches und Hochschulen**

Fächergruppe Studienbereich	Studierende		davon				Studienanfänger	
			Deutsche		Ausländer		1. Hochschulsemester	1. Fachsemester
	zusammen	weiblich	zusammen	weiblich	zusammen	weiblich		
Noch: Fachhochschule Potsdam								
Kunst, Kunstwissenschaft zusammen	161	91	158	89	3	2	15	-
Kunst, Kunstwissenschaft allgemein	17	8	17	8	-	-	-	-
Gestaltung	144	83	141	81	3	2	15	-
<b>Fächergruppen zusammen</b>	<b>903</b>	<b>530</b>	<b>890</b>	<b>526</b>	<b>13</b>	<b>4</b>	<b>76</b>	<b>30</b>
Technische Fachhochschule Wildau								
Rechts-, Wirtschafts- und Sozialwissenschaften zusammen	264	114	260	112	4	2	-	-
Wirtschaftswissenschaften	188	107	185	105	3	2	-	-
Wirtschaftsingenieurwesen	76	7	75	7	1	-	-	-
Mathematik, Naturwissenschaften zusammen	42	6	42	6	-	-	-	-
Informatik	42	6	42	6	-	-	-	-
Ingenieurwissenschaften zusammen	174	20	173	19	1	1	-	-
Maschinenbau/Verfahrenstechnik	174	20	173	19	1	1	-	-
<b>Fächergruppen zusammen</b>	<b>480</b>	<b>140</b>	<b>475</b>	<b>137</b>	<b>5</b>	<b>3</b>	<b>-</b>	<b>-</b>
Fachhochschule für öffentliche Verwaltung Brandenburg in Bernau								
Rechts-, Wirtschafts- und Sozialwissenschaften zusammen	995	490	989	489	6	1	-	-
Verwaltungswissenschaft	890	425	884	424	6	1	-	-
Wirtschaftswissenschaften	105	65	105	65	-	-	-	-
<b>Fächergruppen zusammen</b>	<b>995</b>	<b>490</b>	<b>989</b>	<b>489</b>	<b>6</b>	<b>1</b>	<b>-</b>	<b>-</b>
Fachhochschule für Finanzen Brandenburg in Königs Wusterhausen								
Rechts-, Wirtschafts- und Sozialwissenschaften zusammen	534	336	534	336	-	-	-	-
Verwaltungswissenschaft	534	336	534	336	-	-	-	-
<b>Fächergruppen zusammen</b>	<b>534</b>	<b>336</b>	<b>534</b>	<b>336</b>	<b>-</b>	<b>-</b>	<b>-</b>	<b>-</b>

**Noch: 1.5. Studierende im 1. Studiengang im Sommersemester 1995 nach Fächergruppen und Studienbereichen des 1. Studienfaches und Hochschulen**

Fächergruppe Studienbereich	Studierende		davon				Studienanfänger	
			Deutsche		Ausländer		1. Hochschulsemester	1. Fachsemester
	zusammen	weiblich	zusammen	weiblich	zusammen	weiblich		
Hochschulen insgesamt								
Sprach- und Kulturwissenschaften zusammen	2 516	2 006	2 312	1 856	204	150	54	131
Sprach- und Kulturwissenschaften allgemein	194	132	82	47	112	85	10	23
Philosophie	13	5	12	5	1	-	-	-
Geschichte	189	84	178	79	11	5	9	17
Bibliothekswissenschaft, Dokumentation, Publizistik	38	23	36	23	2	-	-	-
Allgemeine und vergleichende Literatur- u. Sprachwissenschaft	62	54	58	52	4	2	-	2
Germanistik (Deutsch, germanische Sprachen ohne Anglistik)	447	366	393	326	54	40	21	28
Anglistik, Amerikanistik	540	464	536	461	4	3	8	35
Romanistik	268	243	263	238	5	5	2	8
Slawistik, Baltistik, Finno-Ugristik	65	49	61	45	4	4	2	5
Außereuropäische Sprach- und Kulturwissenschaften	24	14	22	12	2	2	2	9
Psychologie	193	154	191	152	2	2	-	1
Erziehungswissenschaften	80	56	77	54	3	2	-	2
Sonderpädagogik	403	362	403	362	-	-	-	1
Sport zusammen	427	211	421	210	6	1	-	-
Sport, Sportwissenschaft	427	211	421	210	6	1	-	-
Rechts-, Wirtschafts- und Sozialwissenschaften zusammen	7 445	3 828	6 880	3 574	565	254	205	286
Wirtschafts- und Gesellschaftslehre allgemein	74	68	74	68	-	-	-	-
Politikwissenschaften	651	348	625	341	26	7	14	48
Sozialwissenschaften	69	30	67	29	2	1	5	16
Sozialwesen	655	502	651	500	4	2	32	30
Rechtswissenschaft	2 311	1 067	2 081	956	230	111	101	153
Verwaltungswissenschaft	1 531	834	1 522	832	9	2	29	-
Wirtschaftswissenschaften	1 619	847	1 331	718	288	129	23	39
Wirtschaftsingenieurwesen	535	132	529	130	6	2	1	-
Mathematik, Naturwissenschaften zusammen	1 577	699	1 532	690	45	9	9	28
Mathematik, Naturwissenschaften allgemein	92	88	92	88	-	-	-	-
Mathematik	289	164	278	162	11	2	1	10
Informatik	436	65	428	65	8	-	-	1
Physik, Astronomie	113	23	102	21	11	2	3	6
Chemie	123	77	117	76	6	1	1	4
Biologie	164	93	162	92	2	1	1	2
Geowissenschaften (ohne Geographie)	11	4	11	4	-	-	1	3
Geographie	349	185	342	182	7	3	2	2

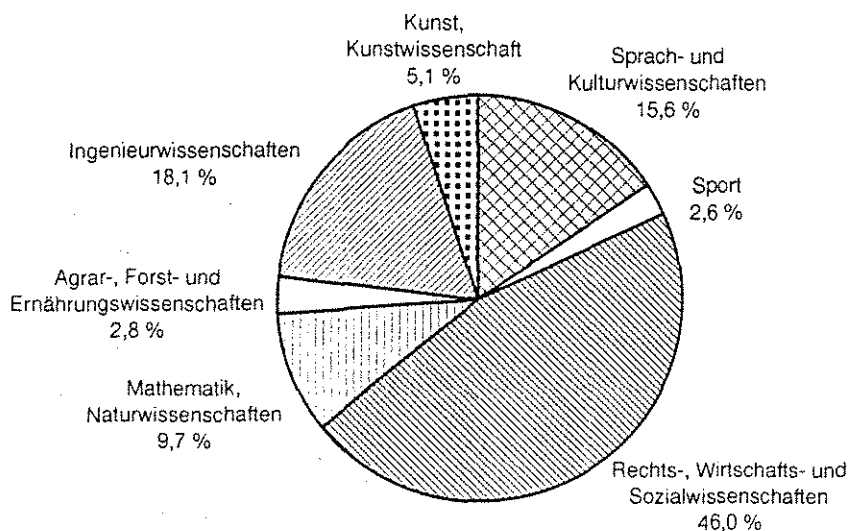
**Noch: 1.5. Studierende im 1. Studiengang im Sommersemester 1995 nach Fächergruppen und Studienbereichen des 1. Studienfaches und Hochschulen**

Fächergruppe Studienbereich	Studierende		davon				Studienanfänger	
			Deutsche		Ausländer		1. Hochschulsemester	1. Fachsemester
	zusammen	weiblich	zusammen	weiblich	zusammen	weiblich		

Noch: Hochschulen insgesamt

Agrar-, Forst- und Ernährungswissenschaften zusammen	457	134	455	133	2	1	38	46
Landespflege, Umweltgestaltung	99	42	99	42	-	-	-	-
Forstwissenschaft, Holzwirtschaft	301	43	301	43	-	-	37	45
Ernährungs- und Haushaltswissenschaften	57	49	55	48	2	1	1	1
Ingenieurwissenschaften zusammen	2 936	749	2 887	739	49	10	27	37
Ingenieurwesen allgemein	109	52	107	51	2	1	-	-
Maschinenbau/Verfahrenstechnik	427	51	425	50	2	1	3	1
Elektrotechnik	290	6	286	6	4	-	8	-
Architektur, Innenarchitektur	511	213	495	208	16	5	10	21
Raumplanung	555	200	550	198	5	2	2	15
Bauingenieurwesen	1 044	227	1 024	226	20	1	4	-
Kunst, Kunstwissenschaft zusammen	821	454	795	444	26	10	17	6
Kunst, Kunstwissenschaft allgemein	90	72	90	72	-	-	-	-
Gestaltung	144	83	141	81	3	2	15	-
Darstellende Kunst, Film und Fernsehen, Theaterwissenschaft	386	148	366	143	20	5	-	-
Musik, Musikwissenschaft	201	151	198	148	3	3	2	6
<b>Fächergruppen insgesamt</b>	<b>16 179</b>	<b>8 081</b>	<b>15 282</b>	<b>7 646</b>	<b>897</b>	<b>435</b>	<b>350</b>	<b>534</b>

**1.6. Anteil der Studierenden im 1. Studiengang im Sommersemester 1995 nach Fächergruppen - Hochschulen insgesamt -**



**1.7. Belegungen der Studienfächer im 1. Studiengang im Sommersemester 1995 nach Fächergruppen und Studienfächern, Hochschulen insgesamt**

Fächergruppe Studienfach	Belegungen zusammen	davon als			
		einziges	1.	2.	3.
		Studienfach			
Sprach- und Kulturwissenschaften zusammen	3 624	1 873	643	742	366
Interdisziplinäre Studien (Schwerpunkt Sprach- und Kulturwissenschaften)	195	194	-	1	-
Philosophie	13	13	-	-	-
Geschichte	340	94	95	124	27
Mittlere und neuere Geschichte	15	-	-	7	8
Wirtschafts-/Sozialgeschichte	1	-	-	-	1
Bibliothekswissenschaft/-wesen	10	10	-	-	-
Dokumentationswissenschaft	16	16	-	-	-
Medienkunde/Kommunikations-/Infor- mationswissenschaft	12	12	-	-	-
Allgemeine Sprachwissenschaft/Indo- germanistik	60	59	-	-	1
Computerlinguistik	4	3	-	-	1
Germanistik/Deutsch	893	134	313	330	116
Deutsch für Ausländer	1	-	-	-	1
Anglistik/Englisch	707	383	157	119	48
Romanistik (Romanische Philologie, Einzel- sprachen)	5	5	-	-	-
Französisch	282	223	13	28	18
Italienisch	24	5	7	4	8
Spanisch	45	15	-	10	20
Slawistik (Slawische Philologie)	56	14	27	14	1
Russisch	66	5	18	40	3
Polnisch	2	-	1	1	-
Tschechisch	5	-	-	4	1
Hebräisch/Judaistik	30	24	-	5	1
Psychologie	229	191	2	28	8
Erziehungswissenschaft (Pädagogik)	94	74	5	5	10
Sachunterricht (einschl. Schulgarten)	111	1	-	17	93
Sonderpädagogik	129	126	3	-	-
Blinden-/Sehbehindertenpädagogik	18	18	-	-	-
Gehörlosen-/Schwerhörigenpädagogik	28	24	-	4	-
Geistigbehindertenpädagogik/Praktisch- Bildbaren-Pädagogik	37	36	-	1	-
Körperbehindertenpädagogik	44	44	-	-	-
Lernbehindertenpädagogik	42	42	-	-	-
Sprachheilpädagogik/Logopädie	32	30	2	-	-
Verhaltensgestörtenpädagogik	78	78	-	-	-
Sport zusammen	556	199	228	77	52
Sportwissenschaft	556	199	228	77	52
Rechts-, Wirtschafts- und Sozialwissen- schaften zusammen	7 624	7 304	141	98	81
Lernbereich Gesellschaftslehre	76	-	74	1	1
Politikwissenschaft/Politologie	731	627	24	47	33
Sozialwissenschaft	2	2	-	-	-
Soziologie	100	27	40	19	14
Sozialwesen	655	655	-	-	-
Rechtswissenschaft	2 336	2 311	-	15	10
Verwaltungswissenschaft/-wesen	67	67	-	-	-
Archivwesen	107	107	-	-	-
Innere Verwaltung	398	398	-	-	-

**Noch: 1.7. Belegungen der Studienfächer im 1. Studiengang im Sommersemester 1995 nach Fächergruppen und Studienfächern, Hochschulen insgesamt**

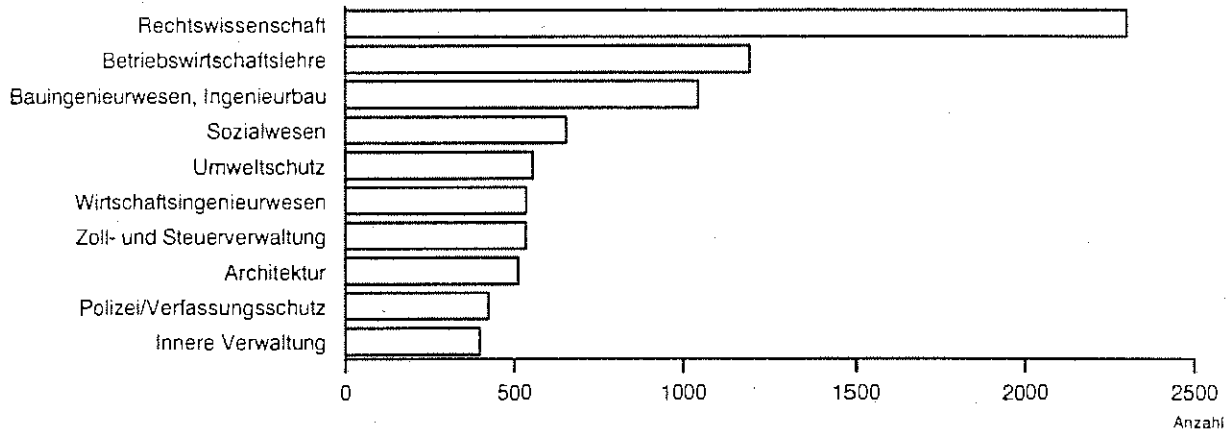
Fächergruppe Studienfach	Belegungen zusammen	davon als			
		einziges	1.	2.	3.
Studienfach					
<b>Noch: Rechts-, Wirtschafts- und Sozialwissenschaften</b>					
Polizei/Verfassungsschutz	425	425	-	-	-
Zoll- und Steuerverwaltung	534	534	-	-	-
Wirtschaftswissenschaften	222	217	2	3	-
Betriebswirtschaftslehre	1 193	1 168	1	8	16
Volkswirtschaftslehre	243	231	-	5	7
Wirtschaftsingenieurwesen	535	535	-	-	-
<b>Mathematik, Naturwissenschaften zusammen</b>					
	2 398	1 134	443	600	221
Interdisziplinäre Studien (Schwerpunkt Naturwissenschaften)	22	22	-	-	-
Lernbereich Naturwissenschaften/ Sachunterricht	76	-	70	2	4
Mathematik	670	125	164	257	124
Informatik	427	336	4	18	69
Wirtschaftsinformatik	96	96	-	-	-
Physik	176	84	29	63	-
Chemie	117	46	28	39	4
Biochemie	49	49	-	-	-
Biologie	237	92	72	68	5
Geologie/Paläontologie	8	8	-	-	-
Geophysik	1	1	-	-	-
Mineralogie	2	2	-	-	-
Geographie/Erdkunde	393	158	71	151	13
Geoökologie/Biogeographie	114	114	-	-	-
Wirtschafts-/Sozialgeographie	10	1	5	2	2
<b>Agrar-, Forst- und Ernährungswissenschaften zusammen</b>					
	457	457	-	-	-
Landespflege/Landschaftsgestaltung	99	99	-	-	-
Forstwissenschaft, -wirtschaft	301	301	-	-	-
Ernährungswissenschaft	57	57	-	-	-
<b>Ingenieurwissenschaften zusammen</b>					
	2 952	2 906	30	14	2
Lernbereich Technik	125	87	22	14	2
Maschinenbau/-wesen	286	286	-	-	-
Chemie-Ingenieurwesen/Chemietechnik	8	8	-	-	-
Holz-/Fasertechnik	34	34	-	-	-
Kunststofftechnik	1	1	-	-	-
Metalltechnik	6	-	6	-	-
Physikalische Technik	47	47	-	-	-
Verfahrenstechnik	34	34	-	-	-
Versorgungstechnik	11	11	-	-	-
Elektrotechnik/Elektronik	267	265	2	-	-
Elektrische Energietechnik	23	23	-	-	-
Architektur	511	511	-	-	-
Umweltschutz	555	555	-	-	-
Bauingenieurwesen/Ingenieurbau	1 044	1 044	-	-	-

**Noch: 1.7. Belegungen der Studienfächer im 1. Studiengang im Sommersemester 1995 nach Fächergruppen und Studienfächern, Hochschulen insgesamt**

Fächergruppe Studienfach	Belegungen zusammen	davon als			
		einziges	1.	2.	3.
		Studienfach			
Kunst, Kunstwissenschaft zusammen	1 076	666	155	109	146
Kunsterziehung	199	28	45	44	82
Restaurierungskunde	17	17	-	-	-
Graphikdesign/Kommunikations- gestaltung	132	132	-	-	-
Industriedesign/Produktgestaltung	12	12	-	-	-
Film und Fernsehen	357	357	-	-	-
Schauspiel	29	29	-	-	-
Musikerziehung	323	84	110	65	64
Musikwissenschaft/-geschichte	7	7	-	-	-
<b>Fächergruppen insgesamt</b>	<b>18 687</b>	<b>14 539</b>	<b>1 640</b>	<b>1 640</b>	<b>868</b>

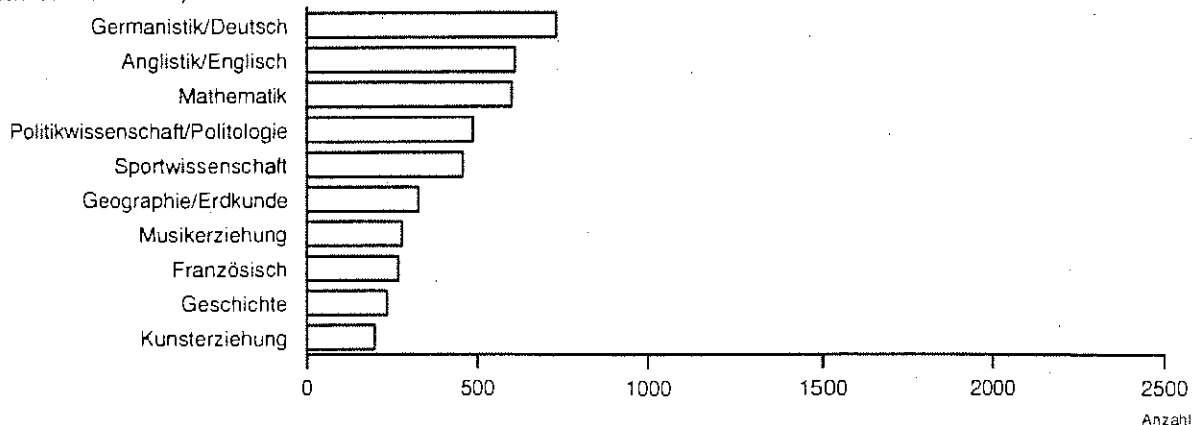
**1.8. Die zehn am stärksten belegten Studienfächer im 1. Studiengang im Sommersemester 1995, Hochschulen insgesamt**

Ohne Lehramt



Nur Lehramt

(einschl. Aufbaustudium)



1.9. Studierende im 1. Studiengang im Sommersemester 1995 nach Fächergruppen und Studienbereichen des 1. Studienfaches sowie Fach- und Hochschulsesemestern, Hochschulen insgesamt

Fächergruppe		Studierende	davon im ... Semester							
Studienbereich			1. oder 2.	3. oder 4.	5. oder 6.	7. oder 8.	9. oder 10.	11. oder 12.	13. oder höheren	
F = Fachsemester, H = Hochschulsemester										
Sprach- und Kulturwissenschaften zusammen	F	i	2 516	1 007	751	420	170	107	44	17
		w	2 006	802	624	336	133	62	37	12
	H	i	2 516	416	324	278	223	446	400	429
		w	2 006	315	267	225	180	360	337	322
Sprach- und Kulturwissenschaften allgemein	F	i	194	106	82	3	3	-	-	-
		w	132	68	62	2	-	-	-	-
	H	i	194	75	76	13	5	7	2	16
		w	132	57	54	7	3	2	1	8
Philosophie	F	i	13	13	-	-	-	-	-	-
		w	5	5	-	-	-	-	-	-
	H	i	13	1	-	-	1	7	2	2
		w	5	-	-	-	1	3	1	-
Geschichte	F	i	189	58	24	51	27	22	1	6
		w	84	25	10	27	16	3	1	2
	H	i	189	32	17	25	16	33	11	55
		w	84	11	8	13	10	12	3	27
Bibliothekswissenschaft, Dokumentation, Publizistik	F	i	38	25	13	-	-	-	-	-
		w	23	16	7	-	-	-	-	-
	H	i	38	13	9	2	2	3	4	5
		w	23	9	4	1	2	2	3	2
Allgemeine und vergleichende Literatur- und Sprachwissenschaft	F	i	62	48	13	1	-	-	-	-
		w	54	42	11	1	-	-	-	-
	H	i	62	31	15	4	4	3	1	4
		w	54	29	14	4	3	3	1	-
Germanistik (Deutsch, germanische Sprachen ohne Anglistik)	F	i	447	101	114	123	66	32	10	1
		w	366	72	100	108	57	21	7	1
	H	i	447	87	89	104	75	39	19	34
		w	366	63	80	93	64	28	15	23
Anglistik, Amerikanistik	F	i	540	261	106	84	46	28	13	2
		w	464	228	94	69	37	23	11	2
	H	i	540	43	26	25	22	207	125	92
		w	464	30	23	22	18	186	111	74
Romanistik	F	i	268	99	93	66	8	2	-	-
		w	243	90	84	60	8	1	-	-
	H	i	268	17	10	5	6	53	73	104
		w	243	12	9	5	5	52	68	92
Slawistik, Baltistik, Finno-Ugristik	F	i	65	13	8	4	2	10	20	8
		w	49	7	7	3	1	6	18	7
	H	i	65	4	3	2	2	12	24	18
		w	49	2	1	1	1	8	20	16
Außereuropäische Sprach- und Kulturwissenschaften	F	i	24	24	-	-	-	-	-	-
		w	14	14	-	-	-	-	-	-
	H	i	24	7	-	2	1	2	3	9
		w	14	5	-	1	-	1	1	6
Psychologie	F	i	193	47	114	30	-	2	-	-
		w	154	40	97	15	-	2	-	-
	H	i	193	32	27	22	15	10	53	34
		w	154	28	26	11	10	5	47	27

**Noch: 1.9. Studierende im 1. Studiengang im Sommersemester 1995 nach Fächergruppen und Studienbereichen des 1. Studienfaches sowie Fach- und Hochschulsemestern, Hochschulen insgesamt**

Fächergruppe Studienbereich			Studierende	davon im ... Semester							
				1. oder 2.	3. oder 4.	5. oder 6.	7. oder 8.	9. oder 10.	11. oder 12.	13. oder höheren	
Noch: Sprach- und Kulturwissenschaften											
Erziehungswissenschaften	F	i	80	26	30	-	13	11	-	-	
		w	56	22	18	-	10	6	-	-	
	H	i	80	5	2	4	9	24	22	14	
		w	56	4	1	4	6	18	16	7	
Sonderpädagogik	F	i	403	186	154	58	5	-	-	-	
		w	362	173	134	51	4	-	-	-	
	H	i	403	69	50	70	65	46	61	42	
		w	362	65	47	63	57	40	50	40	
Sport zusammen	F	i	427	92	86	72	48	114	8	7	
		w	211	44	53	35	20	54	3	2	
	H	i	427	54	64	49	54	135	37	34	
		w	211	24	43	29	25	55	23	12	
Sport, Sportwissenschaft	F	i	427	92	86	72	48	114	8	7	
		w	211	44	53	35	20	54	3	2	
	H	i	427	54	64	49	54	135	37	34	
		w	211	24	43	29	25	55	23	12	
Rechts-, Wirtschafts- und Sozialwissenschaften zusammen	F	i	7 445	2 290	1 959	1 678	828	677	2	11	
		w	3 828	1 061	1 112	863	450	340	-	2	
	H	i	7 445	1 914	2 108	1 250	687	837	248	401	
		w	3 828	906	1 271	629	339	373	126	184	
Wirtschafts- und Gesellschaftslehre allgemein	F	i	74	-	-	10	42	22	-	-	
		w	68	-	-	10	36	22	-	-	
	H	i	74	-	-	10	36	23	2	3	
		w	68	-	-	10	32	21	2	3	
Politikwissenschaften	F	i	651	333	105	149	27	36	1	-	
		w	348	200	58	75	7	8	-	-	
	H	i	651	119	33	38	48	158	90	165	
		w	348	78	15	16	20	81	45	93	
Sozialwissenschaften	F	i	69	33	24	7	5	-	-	-	
		w	30	13	13	3	1	-	-	-	
	H	i	69	16	22	6	6	12	2	5	
		w	30	9	12	3	2	2	-	2	
Sozialwesen	F	i	655	168	184	134	161	8	-	-	
		w	502	127	153	106	109	7	-	-	
	H	i	655	173	150	127	126	40	25	14	
		w	502	129	129	101	92	24	18	9	
Rechtswissenschaft	F	i	2 311	692	581	461	254	321	1	1	
		w	1 067	292	300	223	115	137	-	-	
	H	i	2 311	554	538	458	260	362	40	99	
		w	1 067	235	293	213	111	156	17	42	
Verwaltungswissenschaft	F	i	1 531	456	494	478	58	45	-	-	
		w	834	191	319	252	36	36	-	-	
	H	i	1 531	430	703	202	42	53	45	56	
		w	834	181	465	99	24	22	23	20	



**Noch: 1.9. Studierende im 1. Studiengang im Sommersemester 1995 nach Fächergruppen und Studienbereichen des 1. Studienfaches sowie Fach- und Hochschulseestern, Hochschulen insgesamt**

Fächergruppe		Studie- rende	davon im ... Semester							
Studienbereich			1.	3.	5.	7.	9.	11.	13.	
F = Fachsemester, H = Hochschulsesemester			oder 2.	oder 4.	oder 6.	oder 8.	oder 10.	oder 12.	oder höheren	
Noch: Rechts-, Wirtschafts- und Sozialwissenschaften										
Wirtschaftswissenschaften	F	i	1 619	512	471	320	197	119	-	-
		w	847	228	244	160	125	90	-	-
	H	i	1 619	522	551	293	111	76	28	38
		w	847	260	330	156	43	31	17	10
Wirtschaftsingenieurwesen	F	i	535	96	100	119	84	126	-	10
		w	132	10	25	34	21	40	-	2
	H	i	535	100	111	116	58	113	16	21
		w	132	14	27	31	15	36	4	5
Mathematik, Naturwissenschaften zusammen	F	i	1 577	372	440	289	202	237	26	11
		w	699	131	168	154	111	117	14	4
	H	i	1 577	228	291	211	184	279	148	236
		w	699	71	101	114	104	142	71	96
Mathematik, Naturwissenschaften allgemein	F	i	92	22	-	5	58	7	-	-
		w	88	20	-	4	57	7	-	-
	H	i	92	9	-	6	55	12	9	1
		w	88	9	-	5	54	10	9	1
Mathematik	F	i	289	55	58	41	44	71	12	8
		w	164	23	29	34	29	40	5	4
	H	i	289	15	34	38	41	84	43	34
		w	164	3	19	31	28	50	19	14
Informatik	F	i	436	140	184	43	40	29	-	-
		w	65	19	39	2	5	-	-	-
	H	i	436	104	134	33	25	42	31	67
		w	65	11	19	1	2	10	5	17
Physik, Astronomie	F	i	113	30	30	17	10	22	2	2
		w	23	4	6	6	-	7	-	-
	H	i	113	20	19	13	6	19	8	28
		w	23	2	2	5	-	4	5	5
Chemie	F	i	123	31	31	30	4	26	1	-
		w	77	16	23	19	1	17	1	-
	H	i	123	12	27	21	5	26	11	21
		w	77	6	20	13	1	19	7	11
Biologie	F	i	164	41	17	36	24	42	4	-
		w	93	23	9	21	9	29	2	-
	H	i	164	25	10	30	20	47	11	21
		w	93	17	5	19	5	29	7	11
Geowissenschaften (ohne Geographie)	F	i	11	11	-	-	-	-	-	-
		w	4	4	-	-	-	-	-	-
	H	i	11	7	-	1	-	-	1	2
		w	4	2	-	1	-	-	-	1
Geographie	F	i	349	42	120	117	22	40	7	1
		w	185	22	62	68	10	17	6	-
	H	i	349	36	67	69	32	49	34	62
		w	185	21	36	39	14	20	19	36

**Noch: 1.9. Studierende im 1. Studiengang im Sommersemester 1995 nach Fächergruppen und Studienbereichen des 1. Studienfaches sowie Fach- und Hochschulsesemestern, Hochschulen insgesamt**

Fächergruppe		Studierende	davon im ... Semester							
Studienbereich			1. oder 2.	3. oder 4.	5. oder 6.	7. oder 8.	9. oder 10.	11. oder 12.	13. oder höheren	
F = Fachsemester, H = Hochschulsemester										
Agrar-, Forst- und Ernährungswissenschaften zusammen	F	i	457	160	155	99	43	-	-	-
		w	134	57	48	24	5	-	-	-
	H	i	457	134	145	95	49	16	8	10
		w	134	45	47	25	8	3	1	5
Landespflege, Umweltgestaltung	F	i	99	49	50	-	-	-	-	-
		w	42	24	18	-	-	-	-	-
	H	i	99	39	45	8	3	1	2	1
		w	42	18	18	3	1	1	-	1
Forstwissenschaft, Holzwirtschaft	F	i	301	87	85	86	43	-	-	-
		w	43	12	13	13	5	-	-	-
	H	i	301	78	82	77	43	13	4	4
		w	43	12	12	13	4	1	-	1
Ernährungs- und Haushaltswissenschaften	F	i	57	24	20	13	-	-	-	-
		w	49	21	17	11	-	-	-	-
	H	i	57	17	18	10	3	2	2	5
		w	49	15	17	9	3	1	1	3
Ingenieurwissenschaften zusammen	F	i	2 936	783	644	454	325	658	61	11
		w	749	216	188	124	60	147	11	3
	H	i	2 936	738	692	432	289	560	113	112
		w	749	188	184	109	52	137	38	41
Ingenieurwesen allgemein	F	i	109	1	47	41	2	12	3	3
		w	52	-	27	17	1	5	-	2
	H	i	109	1	10	17	1	19	21	40
		w	52	-	7	7	-	9	11	18
Maschinenbau/Verfahrenstechnik	F	i	427	110	88	49	69	84	27	-
		w	51	20	8	6	4	11	2	-
	H	i	427	110	156	73	52	19	12	5
		w	51	17	22	6	3	1	1	1
Elektrotechnik	F	i	290	56	47	44	58	84	1	-
		w	6	-	-	1	1	4	-	-
	H	i	290	64	93	44	44	40	1	4
		w	6	-	4	-	1	1	-	-
Architektur, Innenarchitektur	F	i	511	217	129	105	28	32	-	-
		w	213	83	53	47	12	18	-	-
	H	i	511	173	120	104	37	53	12	12
		w	213	65	51	48	16	22	7	4
Raumplanung	F	i	555	156	127	61	50	161	-	-
		w	200	62	51	30	19	38	-	-
	H	i	555	122	114	58	52	143	29	37
		w	200	48	49	27	20	34	7	15
Bauingenieurwesen	F	i	1 044	243	206	154	118	285	30	8
		w	227	51	49	23	23	71	9	1
	H	i	1 044	268	199	136	103	286	38	14
		w	227	58	51	21	12	70	12	3

**Noch: 1.9. Studierende im 1. Studiengang im Sommersemester 1995 nach Fächergruppen und Studienbereichen des 1. Studienfaches sowie Fach- und Hochschulsesemestern, Hochschulen insgesamt**

Fächergruppe Studienbereich			Studie- rende	davon im ... Semester						
				1. oder 2.	3. oder 4.	5. oder 6.	7. oder 8.	9. oder 10.	11. oder 12.	13. oder höheren
Kunst, Kunstwissenschaft zusammen	F	i	821	205	168	165	140	89	35	19
		w	454	121	87	95	82	49	17	3
	H	i	821	123	128	122	135	137	68	108
		w	454	76	68	79	70	74	39	48
Kunst, Kunstwissenschaft allgemein	F	i	90	39	11	13	16	11	-	-
		w	72	30	5	12	16	9	-	-
	H	i	90	24	13	14	23	12	2	2
		w	72	21	5	13	20	10	1	2
Gestaltung	F	i	144	36	39	42	5	13	9	-
		w	83	15	24	26	3	10	5	-
	H	i	144	41	45	35	10	11	1	1
		w	83	20	28	24	4	6	1	-
Darstellende Kunst, Film und Fernsehen, Theaterwissenschaft	F	i	386	74	78	79	75	45	19	16
		w	148	33	30	30	33	14	7	1
	H	i	386	26	46	46	73	67	44	84
		w	148	10	17	20	24	26	21	30
Musik, Musikwissenschaft	F	i	201	56	40	31	44	20	7	3
		w	151	43	28	27	30	16	5	2
	H	i	201	32	24	27	29	47	21	21
		w	151	25	18	22	22	32	16	16
<b>Fächergruppen insgesamt</b>	F	i	16 179	4 909	4 203	3 177	1 756	1 882	176	76
		w	8 081	2 432	2 280	1 631	861	769	82	26
	H	i	16 179	3 607	3 752	2 437	1 621	2 410	1 022	1 330
		w	8 081	1 625	1 981	1 210	778	1 144	635	708

**1.10. Lehramtsstudierende im 1. Studiengang insgesamt im Sommersemester 1995 nach Fächergruppen und Studienbereichen des 1. Studienfaches**

Fächergruppe Studienbereich	Studierende (Lehramt) insgesamt		davon im			
			Erst- und Zweit- studium		Aufbaustudium	
	zusammen	weiblich	zusammen	weiblich	zusammen	weiblich
Sprach- und Kulturwissenschaften zusammen	1 697	1 458	454	355	1 243	1 103
Philosophie	12	5	-	-	12	5
Geschichte	96	54	54	25	42	29
Germanistik (Deutsch, germanische Sprachen ohne Anglistik)	315	273	253	218	62	55
Anglistik, Amerikanistik	479	416	114	88	365	328
Romanistik	248	230	14	9	234	221
Slawistik, Baltistik, Finno-Ugristik	24	20	19	15	5	5
Psychologie	76	65	-	-	76	65
Erziehungswissenschaften	44	33	-	-	44	33
Sonderpädagogik	403	362	-	-	403	362
Sport zusammen	331	178	226	107	105	71
Sport, Sportwissenschaft	331	178	226	107	105	71
Rechts-, Wirtschafts- und Sozialwissen- schaften zusammen	608	408	82	72	526	336
Wirtschafts- und Gesellschaftslehre allgemein	74	68	74	68	-	-
Politikwissenschaften	455	291	6	2	449	289
Rechtswissenschaft	33	23	-	-	33	23
Wirtschaftswissenschaften	46	26	2	2	44	24
Mathematik, Naturwissenschaften zusammen	723	444	426	280	297	164
Mathematik, Naturwissenschaften allgemein	70	68	70	68	-	-
Mathematik	223	149	161	106	62	43
Informatik	106	28	3	-	103	28
Physik, Astronomie	29	10	29	10	-	-
Chemie	28	20	26	18	2	2
Biologie	96	59	72	43	24	16
Geographie	171	110	65	35	106	75
Ingenieurwissenschaften zusammen	114	52	30	11	84	41
Ingenieurwesen allgemein	106	51	22	10	84	41
Maschinenbau/Verfahrenstechnik	6	-	6	-	-	-
Elektrotechnik	2	1	2	1	-	-
Kunst, Kunstwissenschaft zusammen	228	179	155	120	73	59
Kunst, Kunstwissenschaft allgemein	73	64	45	40	28	24
Musik, Musikwissenschaft	155	115	110	80	45	35
<b>Fächergruppen insgesamt</b>	<b>3 701</b>	<b>2 719</b>	<b>1 373</b>	<b>945</b>	<b>2 328</b>	<b>1 774</b>

**1.11. Lehramtsstudierende im Erst- oder Zweitstudium im Sommersemester 1995 nach Fächergruppen und Studienbereichen des 1. Studienfaches sowie nach angestrebtem Lehramt und Fachsemestern**

Fächergruppe Studienbereich angestrebte Lehramtsprüfung <sup>1)</sup>	Studierende (Lehramt) im Erst- oder Zweit- studium	davon im ... Fachsemester						
		1. oder 2.	3. oder 4.	5. oder 6.	7. oder 8.	9. oder 10.	11. oder 12.	13. oder höheren
Sprach- und Kulturwissenschaften zusammen	454	61	95	92	94	75	24	13
Geschichte	54	8	7	11	6	16	1	5
LA Grundstufe/Primarstufe	5	-	1	4	-	-	-	-
LA Sekundarstufe I/Primarstufe	4	-	3	-	1	-	-	-
LA Mittelstufe/Sekundarstufe I	10	-	-	4	2	1	1	2
LA Sekundarstufe II/Sekundarstufe I	33	8	3	2	3	14	-	3
LA Oberstufe/Sekundarstufe II, allgemeinbildende Schulen	2	-	-	1	-	1	-	-
Germanistik (Deutsch, germa- nische Sprachen ohne Anglistik)	253	30	73	60	55	27	7	1
LA Grundstufe/Primarstufe	152	12	49	50	34	7	-	-
LA Sekundarstufe I/Primarstufe	31	6	15	5	4	1	-	-
LA Mittelstufe/Sekundarstufe I	12	2	-	2	3	3	2	-
LA Sekundarstufe II/Sekundarstufe I	57	10	9	3	14	15	5	1
LA Oberstufe/Sekundarstufe II, allgemeinbildende Schulen	1	-	-	-	-	1	-	-
Anglistik/Amerikanistik	114	16	12	18	30	27	10	1
LA Grundstufe/Primarstufe	12	3	2	6	1	-	-	-
LA Sekundarstufe I/Primarstufe	2	1	-	1	-	-	-	-
LA Mittelstufe/Sekundarstufe I	3	-	1	-	-	-	1	1
LA Sekundarstufe II/Sekundarstufe I	90	11	8	8	28	26	9	-
LA Oberstufe/Sekundarstufe II, allgemeinbildende Schulen	7	1	1	3	1	1	-	-
Romanistik	14	6	2	3	2	1	-	-
LA Mittelstufe/Sekundarstufe I	1	-	-	1	-	-	-	-
LA Sekundarstufe II/Sekundarstufe I	12	5	2	2	2	1	-	-
LA Oberstufe/Sekundarstufe II, allgemeinbildende Schulen	1	1	-	-	-	-	-	-
Slawistik, Baltistik, Finno-Ugristik	19	1	1	-	1	4	6	6
LA Grundstufe/Primarstufe	1	-	-	-	1	-	-	-
LA Mittelstufe/Sekundarstufe I	3	-	-	-	-	1	-	2
LA Sekundarstufe II/Sekundarstufe I	14	1	1	-	-	3	6	3
LA Oberstufe/Sekundarstufe II, allgemeinbildende Schulen	1	-	-	-	-	-	-	1
Sport zusammen	226	18	15	24	40	114	8	7
Sport, Sportwissenschaft	226	18	15	24	40	114	8	7
LA Grundstufe/Primarstufe	55	1	5	10	8	31	-	-
LA Sekundarstufe I/Primarstufe	7	4	2	1	-	-	-	-
LA Mittelstufe/Sekundarstufe I	12	-	1	-	-	4	2	5
LA Sekundarstufe II/Sekundarstufe I	144	13	6	13	32	73	5	2
LA Oberstufe/Sekundarstufe II, allgemeinbildende Schulen	8	-	1	-	-	6	1	-

1) Abschnitt "Methodische Hinweise" beachten

**Noch: 1.11. Lehramtsstudierende im Erst- oder Zweitstudium im Sommersemester 1995 nach Fächergruppen und Studienbereichen des 1. Studienfaches sowie nach angestrebtem Lehramt und Fachsemestern**

Fächergruppe Studienbereich angestrebte Lehramtsprüfung <sup>1)</sup>	Studierende (Lehramt) im Erst- oder Zweit- studium	davon im ... Fachsemester						
		1. oder 2.	3. oder 4.	5. oder 6.	7. oder 8.	9. oder 10.	11. oder 12.	13. oder höheren
Rechts-, Wirtschafts- und Sozialwissenschaften zusammen	82	6	-	11	43	22	-	-
Wirtschafts- und Gesellschaftslehre allgemein	74	-	-	10	42	22	-	-
LA Grundstufe/Primarstufe	74	-	-	10	42	22	-	-
Politikwissenschaften	6	5	-	-	1	-	-	-
LA Grundstufe/Primarstufe	4	3	-	-	1	-	-	-
LA Mittelstufe/Sekundarstufe I	1	1	-	-	-	-	-	-
LA Sekundarstufe II/Sekundarstufe I	1	1	-	-	-	-	-	-
Wirtschaftswissenschaften	2	1	-	1	-	-	-	-
LA Oberstufe/Sekundarstufe II, allgemeinbildende Schulen	2	1	-	1	-	-	-	-
Mathematik, Naturwissenschaften zusammen	426	19	35	71	106	164	21	10
Mathematik, Naturwissenschaften allgemein	70	-	-	5	58	7	-	-
LA Grundstufe/Primarstufe	70	-	-	5	58	7	-	-
Mathematik	161	2	17	28	31	63	12	8
LA Grundstufe/Primarstufe	64	-	13	20	20	11	-	-
LA Sekundarstufe I/Primarstufe	9	1	1	-	-	6	1	-
LA Mittelstufe/Sekundarstufe I	9	-	1	-	-	2	4	2
LA Sekundarstufe II/Sekundarstufe I	77	1	1	8	11	44	6	6
LA Oberstufe/Sekundarstufe II, allgemeinbildende Schulen	2	-	1	-	-	-	1	-
Informatik	3	-	-	2	-	1	-	-
LA Sekundarstufe II/Sekundarstufe I	3	-	-	2	-	1	-	-
Physik, Astronomie	29	-	-	7	3	18	-	1
LA Sekundarstufe II/Sekundarstufe I	28	-	-	7	3	18	-	-
LA Oberstufe/Sekundarstufe II, allgemeinbildende Schulen	1	-	-	-	-	-	-	1
Chemie	26	1	4	1	-	19	1	-
LA Sekundarstufe II/Sekundarstufe I	24	1	3	1	-	18	1	-
LA Oberstufe/Sekundarstufe II, allgemeinbildende Schulen	2	-	1	-	-	1	-	-
Biologie	72	14	11	15	6	22	4	-
LA Grundstufe/Primarstufe	14	2	-	12	-	-	-	-
LA Sekundarstufe I/Primarstufe	3	2	-	1	-	-	-	-
LA Sekundarstufe II/Sekundarstufe I	53	10	10	2	6	22	3	-
LA Oberstufe/Sekundarstufe II, allgemeinbildende Schulen	2	-	1	-	-	-	1	-

1) Abschnitt "Methodische Hinweise" beachten

**Noch: 1.11. Lehramtsstudierende im Erst- oder Zweitstudium im Sommersemester 1995 nach Fächergruppen und Studienbereichen des 1. Studienfaches sowie nach angestrebtem Lehramt und Fachsemestern**

Fächergruppe Studienbereich angestrebte Lehramtsprüfung <sup>1)</sup>	Studierende (Lehramt) im Erst- oder Zweit- studium	davon im ... Fachsemester						
		1. oder 2.	3. oder 4.	5. oder 6.	7. oder 8.	9. oder 10.	11. oder 12.	13. oder höheren
<b>Noch: Mathematik, Naturwissen- schaften</b>								
Geographie	65	2	3	13	8	34	4	1
LA Grundstufe/Primarstufe	8	-	-	8	-	-	-	-
LA Sekundarstufe I/Primarstufe	5	1	2	-	1	1	-	-
LA Mittelstufe/Sekundarstufe I	5	-	-	-	2	-	3	-
LA Sekundarstufe II/Sekundarstufe I	45	1	1	3	5	33	1	1
LA Oberstufe/Sekundarstufe II, allgemeinbildende Schulen	2	-	-	2	-	-	-	-
Ingenieurwissenschaften zusammen	30	1	-	6	3	11	6	3
Ingenieurwesen allgemein	22	1	-	3	1	11	3	3
LA Grundstufe/Primarstufe	3	-	-	3	-	-	-	-
LA Mittelstufe/Sekundarstufe I	4	-	-	-	1	2	-	1
LA Sekundarstufe II/Sekundarstufe I	15	1	-	-	-	9	3	2
Maschinenbau/Verfahrenstechnik	6	-	-	2	2	-	2	-
LA Oberstufe/Sekundarstufe II, allgemeinbildende Schulen	6	-	-	2	2	-	2	-
Elektrotechnik	2	-	-	1	-	-	1	-
LA Oberstufe/Sekundarstufe II, allgemeinbildende Schulen	2	-	-	1	-	-	1	-
Kunst, Kunstwissenschaft zusammen	155	20	24	29	45	28	7	2
Kunst, Kunstwissenschaft allgemein	45	-	5	13	16	11	-	-
LA Grundstufe/Primarstufe	45	-	5	13	16	11	-	-
Musik, Musikwissenschaft	110	20	19	16	29	17	7	2
LA Grundstufe/Primarstufe	16	3	4	2	7	-	-	-
LA Sekundarstufe I/Primarstufe	15	1	4	7	1	1	1	-
LA Mittelstufe/Sekundarstufe I	29	10	1	1	7	4	4	2
LA Sekundarstufe II/Sekundarstufe I	47	5	10	6	14	11	1	-
LA Oberstufe/Sekundarstufe II, allgemeinbildende Schulen	3	1	-	-	-	1	1	-
<b>Fächergruppen insgesamt</b>	<b>1 373</b>	<b>125</b>	<b>169</b>	<b>233</b>	<b>331</b>	<b>414</b>	<b>66</b>	<b>35</b>

1) Abschnitt "Methodische Hinweise" beachten

**1.12. Ausländische Studierende im Sommersemester 1995 nach ausgewählten Fächergruppen und ausgewählten Herkunftsländern, Hochschulen insgesamt**

Herkunftsland	Ausländische Studierende		darunter in den Fächergruppen				
	zusammen	weiblich	Sprach- und Kulturwissenschaften	Rechts-, Wirtschafts- und Sozialwissenschaften	Mathematik, Naturwissenschaften	Ingenieurwissenschaften	Kunst, Kunstwissenschaft
<b>Europa</b>	753	395	175	521	19	24	9
Europäische Union (EU) <sup>1)</sup> zusammen	83	59	48	17	3	10	2
darunter Frankreich	20	15	8	10	-	1	-
Großbritannien und Nordirland	18	13	14	2	1	-	-
Italien	22	16	16	2	-	3	1
Übriges Europa zusammen	670	336	127	504	16	14	7
darunter Polen	567	293	89	476	-	-	2
Russische Föderation	23	10	14	6	3	-	-
Türkei	17	5	2	9	3	3	-
<b>Afrika</b>	45	5	3	20	8	12	1
darunter Ägypten	5	2	-	-	4	1	-
Angola	11	1	-	7	-	4	-
<b>Amerika</b>	42	14	15	9	6	3	9
darunter Vereinigte Staaten	25	12	14	4	4	1	2
<b>Asien</b>	54	20	11	15	11	9	6
darunter China	15	9	4	4	4	1	1
Vietnam	9	4	3	3	-	1	2
<b>Australien und Ozeanien</b>	1	1	-	-	-	-	1
<b>Staatenlos</b>	2	-	-	-	1	1	-
<b>Insgesamt</b>	897	435	204	565	45	49	26

1) aus programmtechnischen Gründen Stand 31.12.1994



**1.13. Studierende im Sommersemester 1995 nach Alter bei Semesterbeginn, nach Hochschularten und Hochschulen insgesamt**

Alter bei Semesterbeginn	Studierende	davon			
		Deutsche		Ausländer	
		zusammen	weiblich	zusammen	weiblich
Universitäten					
unter 20 Jahre	398	302	213	96	60
20 bis unter 25 Jahre	5 836	5 254	2 686	582	305
25 bis unter 30 Jahre	2 230	2 146	765	84	24
30 bis unter 35 Jahre	840	793	509	47	15
35 Jahre und älter	1 563	1 530	1 056	33	16
Kunsthochschule					
unter 20 Jahre	-	-	-	-	-
20 bis unter 25 Jahre	75	71	30	4	-
25 bis unter 30 Jahre	206	197	87	9	1
30 bis unter 35 Jahre	105	98	29	7	3
35 Jahre und älter	12	10	3	2	1
Fachhochschulen (ohne Verwaltungsfachhochschulen)					
unter 20 Jahre	92	91	64	1	1
20 bis unter 25 Jahre	1 700	1 694	788	6	3
25 bis unter 30 Jahre	956	947	304	9	1
30 bis unter 35 Jahre	366	357	140	9	3
35 Jahre und älter	271	269	147	2	1
Verwaltungsfachhochschulen					
unter 20 Jahre	80	80	58	-	-
20 bis unter 25 Jahre	1 061	1 061	606	-	-
25 bis unter 30 Jahre	260	258	119	2	-
30 bis unter 35 Jahre	116	112	38	4	1
35 Jahre und älter	12	12	4	-	-
Hochschulen insgesamt					
unter 20 Jahre	570	473	335	97	61
20 bis unter 25 Jahre	8 672	8 080	4 110	592	308
25 bis unter 30 Jahre	3 652	3 548	1 275	104	26
30 bis unter 35 Jahre	1 427	1 360	716	67	22
35 Jahre und älter	1 858	1 821	1 210	37	18
<b>Insgesamt</b>	<b>16 179</b>	<b>15 282</b>	<b>7 646</b>	<b>897</b>	<b>435</b>

1.14. Studierende im Sommersemester 1995 nach Hochschulen

Lfd. Nr.	Hochschulart Hochschule	Studierende	davon Erwerb der Hochschul-							
			Baden-Württemberg	Bayern	Berlin	Brandenburg	Bremen	Hamburg	Hessen	
1	Universitäten	i	10 867	168	101	926	5 478	13	50	79
		w	5 649	56	36	466	3 032	3	20	25
2	darunter Ausländer	i	842	3	3	16	10	-	-	5
		w	420	2	2	6	3	-	-	4
3	Universität Potsdam	i	7 111	82	50	689	3 732	6	32	42
		w	4 321	26	19	357	2 468	2	15	15
4	Europa-Uni Viadrina Frankfurt (Oder)	i	1 383	22	8	127	507	3	4	7
		w	696	12	2	69	255	-	1	4
5	Brandenburgische Technische Universität Cottbus	i	2 373	64	43	110	1 239	4	14	30
		w	632	18	15	40	309	1	4	6
6	Kunsthochschule	i	398	23	16	99	68	2	8	18
		w	154	13	7	35	29	2	2	7
7	darunter Ausländer	i	22	-	-	-	4	-	-	-
		w	5	-	-	-	2	-	-	-
8	Hochschule für Film und Fernsehen Potsdam- Babelsberg	i	398	23	16	99	68	2	8	18
		w	154	13	7	35	29	2	2	7
9	Fachhochschulen (ohne Verwaltungs-FH)	i	3 385	55	48	325	1 830	8	10	35
		w	1 452	15	12	157	811	2	1	10
10	darunter Ausländer	i	27	1	1	3	5	-	-	-
		w	9	-	-	2	2	-	-	-
11	FH Brandenburg	i	421	7	7	8	260	-	-	2
		w	117	1	1	2	68	-	-	-
12	FH Eberswalde	i	469	18	14	37	108	2	4	17
		w	111	5	2	14	32	1	-	2
13	FH Lausitz	i	1 112	8	8	17	818	-	1	1
		w	554	1	2	5	408	-	-	1
14	FH Potsdam	i	903	21	17	179	401	4	4	15
		w	530	8	7	105	245	1	1	7
15	Technische FH Wildau	i	480	1	2	84	243	2	1	-
		w	140	-	-	31	58	-	-	-
16	Verwaltungsfach- hochschulen	i	1 529	4	6	73	1 232	-	-	1
		w	826	2	2	34	684	-	-	-
17	darunter Ausländer	i	6	-	1	-	-	-	-	-
		w	1	-	-	-	-	-	-	-
18	FHöV Brandenburg in Bernau	i	995	4	6	62	759	-	-	1
		w	490	2	2	26	390	-	-	-
19	FH für Finanzen Bran- denburg in Königs Wusterhausen	i	534	-	-	11	473	-	-	-
		w	336	-	-	8	294	-	-	-
20	Land Brandenburg	i	16 179	250	171	1 423	8 608	23	68	133
		w	8 081	86	57	692	4 556	7	23	42
21	darunter Ausländer	i	897	4	5	19	19	-	-	5
		w	435	2	2	8	7	-	-	4

und dem Land des Erwerbs der Hochschulzugangsberechtigung

zugangsberechtigung in ...											Lfd. Nr.
Mecklenburg-Vorpommern	Niedersachsen	Nordrhein-Westfalen	Rheinland-Pfalz	Saarland	Sachsen	Sachsen-Anhalt	Schleswig-Holstein	Thüringen	Ausland	Ohne Angabe	
452	196	298	50	17	1 037	812	66	270	854	-	1
258	79	99	21	7	517	455	23	135	417	-	
1	2	5	1	-	1	-	-	-	795	-	2
-	1	1	1	-	-	-	-	-	400	-	
368	118	175	23	11	671	670	36	209	197	-	3
233	51	58	11	5	414	411	13	119	104	-	
19	14	20	5	1	24	23	7	1	591	-	4
8	3	6	1	-	15	11	2	1	306	-	
65	64	103	22	5	342	119	23	60	66	-	5
17	25	35	9	2	88	33	8	15	7	-	
13	13	45	5	2	29	17	5	12	23	-	6
5	4	17	1	1	11	8	2	4	6	-	
-	-	-	-	-	-	-	-	-	18	-	7
-	-	-	-	-	-	-	-	-	3	-	
13	13	45	5	2	29	17	5	12	23	-	8
5	4	17	1	1	11	8	2	4	6	-	
170	102	108	22	3	379	133	20	121	16	-	9
64	19	37	5	1	174	61	4	72	7	-	
-	-	2	-	-	5	-	-	-	10	-	10
-	-	1	-	-	2	-	-	-	2	-	
12	15	6	3	1	52	30	3	14	1	-	11
5	1	1	-	-	18	11	1	8	-	-	
87	51	51	5	-	26	26	8	15	-	-	12
22	3	8	-	-	11	6	-	5	-	-	
9	3	9	5	-	190	18	2	21	2	-	13
5	1	6	3	-	94	8	1	18	1	-	
40	28	41	8	1	64	44	5	18	13	-	14
29	14	22	2	1	39	29	2	12	6	-	
22	5	1	1	1	47	15	2	53	-	-	15
3	-	-	-	-	12	7	-	29	-	-	
56	3	8	1	-	80	46	4	12	3	-	16
30	-	-	-	-	40	24	3	6	1	-	
-	-	1	-	-	-	1	-	-	3	-	17
-	-	-	-	-	-	-	-	-	1	-	
38	3	8	1	-	63	33	4	10	3	-	18
17	-	-	-	-	28	17	3	4	1	-	
18	-	-	-	-	17	13	-	2	-	-	19
13	-	-	-	-	12	7	-	2	-	-	
691	314	459	78	22	1 525	1 008	95	415	896	-	20
357	102	153	27	9	742	548	32	217	431	-	
1	2	8	1	-	6	1	-	-	826	-	21
-	1	2	1	-	2	-	-	-	406	-	

**Teil II Studierende mit dem Hörerstatus "Nebenhörer"**

**2.1. Nebenhörer im 1. Studiengang im Sommersemester 1995 nach Fächergruppen des 1. Studienfaches und Hochschulen**

Fächergruppe		Nebenhörer	davon	
			Universität Potsdam	Hochschule für Film und Fernsehen Potsdam-Babelsberg
Sprach- und Kulturwissenschaften	i	28	27	1
	w	17	17	-
Sport	i	2	2	-
	w	-	-	-
Rechts-, Wirtschafts- und Sozialwissenschaften	i	27	27	-
	w	12	12	-
Mathematik, Naturwissenschaften	i	7	7	-
	w	4	4	-
Kunst, Kunstwissenschaft	i	21	2	19
	w	8	-	8
Fächergruppen insgesamt	i	85	65	20
	w	41	33	8

## Anhang

### Zuordnung der Studienfächer zu den Fächergruppen und Studienbereichen

Fächergruppe Studienbereich	Studienfach
<b>Sprach- und Kulturwissenschaften</b>	
Sprach- und Kulturwissenschaften allgemein	Interdisziplinäre Studien (Schwerpunkt Sprach- und Kulturwissenschaften) <sup>1)</sup> Lernbereich Sprach- und Kulturwissenschaften <sup>2)</sup>
Evangelische Theologie, - Religionslehre	Evangelische Theologie, - Religionslehre Diakoniewissenschaft Evangelische Religionspädagogik, kirchliche Bildungsarbeit
Katholische Theologie, - Religionslehre	Katholische Theologie, - Religionslehre Caritaswissenschaft Katholische Religionspädagogik, kirchliche Bildungsarbeit
Philosophie	Philosophie Ethik Religionswissenschaft
Geschichte	Geschichte Alte Geschichte Archäologie Mittlere und neuere Geschichte Ur- und Frühgeschichte Wirtschafts-/Sozialgeschichte
Bibliothekswissenschaft, Dokumentation, Publizistik	Bibliothekswissenschaft/-wesen (nicht für Studierende an Verwaltungs-FH) Dokumentationswissenschaft Journalistik Medienkunde/Kommunikations-/Informationswissenschaft Publizistik
Allgemeine und vergleichende Literatur- und Sprachwissenschaft	Allgemeine Literaturwissenschaft Allgemeine Sprachwissenschaft/Indogermanistik Angewandte Sprachwissenschaft Berufsbezogene Fremdsprachenausbildung Computerlinguistik
Altphilologie (klassische Philologie), Neugriechisch	Klassische Philologie Byzantinistik Latein Griechisch
Germanistik (Deutsch, germanische Sprachen ohne Anglistik)	Germanistik/Deutsch Dänisch Deutsch für Ausländer Friesisch Niederdeutsch Niederländisch Nordistik/Skandinavistik (Nordische Philologie, Einzelsprachen)
Anglistik, Amerikanistik	Anglistik/Englisch Amerikanistik/Amerikakunde

**Noch: Zuordnung der Studienfächer zu den Fächergruppen und Studienbereichen**

Fächergruppe Studienbereich	Studienfach
<b>Noch: Sprach- und Kulturwissenschaften</b>	
Romanistik	Romanistik (Romanische Philologie, Einzelsprachen) Französisch Italienisch Portugiesisch Spanisch
Slawistik, Baltistik, Finno-Ugristik	Slawistik (Slawische Philologie) Russisch Südslawisch (Bulgarisch, Serbokroatisch, Slowenisch usw.) Westslawisch Polnisch Sorbisch Tschechisch Baltistik Finno-Ugristik
Außereuropäische Sprach- und Kulturwissenschaften	Ägyptologie Afrikanistik Japanologie Orientalistik, Altorientalistik Arabisch/Arabistik Hebräisch/Judaistik Indologie Iranistik Islamwissenschaft Kaukasistik Turkologie Sinologie/Koreanistik Zentralasiatische Sprachen und Kulturen Außereuropäische Sprachen und Kulturen in Südostasien, Ozeanien und Amerika
Kulturwissenschaften	Europäische Ethnologie und Kulturwissenschaft Völkerkunde (Ethnologie) Volkskunde
Psychologie	Psychologie Sozialpsychologie
Erziehungswissenschaften	Erziehungswissenschaft (Pädagogik) Ausländerpädagogik Berufspädagogik Erwachsenenbildung und außerschulische Jugendbildung Gesundheitspädagogik Grundschul-/Primarstufenpädagogik Sachunterricht (einschließlich Schulgarten) Schulpädagogik
Sonderpädagogik	Sonderpädagogik Blinden-/Sehbehindertenpädagogik Erziehungsschwierigenpädagogik Gehörlosen-/Schwerhörigenpädagogik Geistigbehindertenpädagogik/Praktisch-Bildbaren-Pädagogik Körperbehindertenpädagogik Lernbehindertenpädagogik Sprachheilpädagogik/Logopädie Verhaltensgestörtenpädagogik
<b>Sport</b>	
Sport, Sportwissenschaft	Sportpädagogik Sportwissenschaft

**Noch: Zuordnung der Studienfächer zu den Fächergruppen und Studienbereichen**

Fächergruppe Studienbereich	Studienfach
<b>Rechts-, Wirtschafts- und Sozialwissenschaften</b>	
Wirtschafts- und Gesellschaftslehre allgemein	Interdisziplinäre Studien (Schwerpunkt Rechts-, Wirtschafts- und Sozialwissenschaften) <sup>1)</sup> Lernbereich Gesellschaftslehre <sup>2)</sup>
Regionalwissenschaften <sup>3)</sup>	Afrikastudien Lateinamerika Nahe und mittlerer Osten Nordamerika Nord- und Westeuropa Ostasien Ost- und Südosteuropa Südasien Südostasien und Ozeanien
Politikwissenschaften	Politikwissenschaft/Politologie
Sozialwissenschaften	Sozialwissenschaft Sozialkunde Soziologie
Sozialwesen	Sozialwesen Krankenpflege-Ausbildung Sozialarbeit/-hilfe Sozialmedizin/Öffentliches Gesundheitswesen Sozialpädagogik
Rechtswissenschaft	Rechtswissenschaft
Verwaltungswissenschaft	Verwaltungswissenschaft/-wesen Arbeits- und Berufsberatung Arbeitsverwaltung Archivwesen Auswärtige Angelegenheiten Bankwesen Bibliothekswesen Bundeswehrverwaltung Finanzverwaltung Innere Verwaltung Justizvollzug Polizei/Verfassungsschutz Post- und Fernmeldewesen Rechtspflege Sozialversicherung Verkehrswesen Zoll- und Steuerverwaltung
Wirtschaftswissenschaften	Wirtschaftswissenschaften Arbeitslehre/Wirtschaftslehre Betriebswirtschaftslehre Europäische Wirtschaft Post- und Fernmeldewesen Sportökonomie Touristik Verkehrswesen Volkswirtschaftslehre Wirtschaftspädagogik
Wirtschaftsingenieurwesen	Wirtschaftsingenieurwesen

**Noch: Zuordnung der Studienfächer zu den Fächergruppen und Studienbereichen**

Fächergruppe Studienbereich	Studienfach
<b>Mathematik, Naturwissenschaften</b>	
Mathematik, Naturwissenschaften allgemein	Interdisziplinäre Studien (Schwerpunkt Naturwissenschaften) <sup>1)</sup> Geschichte der Mathematik und Naturwissenschaften Lernbereich Naturwissenschaften/Sachunterricht <sup>2)</sup>
Mathematik	Mathematik Statistik Technomathematik Wirtschaftsmathematik
Informatik	Informatik Ingenieurinformatik Medieninformatik Medizinische Informatik Wirtschaftsinformatik
Physik, Astronomie	Physik Astronomie, Astrophysik
Chemie	Chemie Biochemie Lebensmittelchemie
Pharmazie	Pharmazie
Biologie	Biologie Anthropologie (Humanbiologie) Biotechnologie
Geowissenschaften (ohne Geographie)	Geologie/Paläontologie Geophysik Meteorologie Mineralogie Ozeanographie
Geographie	Geographie/Erdkunde Geoökologie/Biogeographie Wirtschafts-/Sozialgeographie
<b>Humanmedizin</b>	
Humanmedizin (ohne Zahnmedizin)	Medizin (Allgemein-Medizin)
Zahnmedizin	Zahnmedizin
<b>Veterinärmedizin</b>	
Veterinärmedizin	Tiermedizin/Veterinärmedizin



**Noch: Zuordnung der Studienfächer zu den Fächergruppen und Studienbereichen**

Fächergruppe Studienbereich	Studienfach
<b>Agrar-, Forst- und Ernährungswissenschaften</b>	
Agrar-, Forst- und Ernährungswissenschaften allgemein	Interdisziplinäre Studien (Schwerpunkt Agrarwissenschaften) <sup>1)</sup>
Landespflege, Umweltgestaltung	Landespflege/Landschaftsgestaltung Meliorationswesen Naturschutz
Agrarwissenschaften, Lebensmittel- und Getränketechnologie	Agrarwissenschaft/Landwirtschaft Agrarbiologie Agrarökonomie Brauwesen/Getränketechnologie Gartenbau Lebensmitteltechnologie Milch- und Moikereiwirtschaft Pflanzenproduktion Tierproduktion Weinbau und Kellerwirtschaft
Forstwissenschaft, Holzwirtschaft	Forstwissenschaft, -wirtschaft Holzwirtschaft
Ernährungs- und Haushaltswissenschaften	Ernährungswissenschaft Haushalts- und Ernährungswissenschaft Haushaltswissenschaft
<b>Ingenieurwissenschaften</b>	
Ingenieurwesen allgemein	Interdisziplinäre Studien (Schwerpunkt Ingenieurwissenschaften) <sup>1)</sup> Angewandte Systemwissenschaften Lernbereich Technik <sup>2)</sup> Werken (technisch)/Technologie
Bergbau, Hüttenwesen	Bergbau/Bergtechnik Hütten- und Gießereiwesen Markscheidewesen
Maschinenbau/Verfahrenstechnik	Maschinenbau/-wesen Abfallwirtschaft Augenoptik Chemie-Ingenieurwesen/Chemietechnik Druck- und Reproduktionstechnik Energietechnik (ohne Elektrotechnik) Feinwerktechnik Fertigungs-/Produktionstechnik Gesundheitstechnik Glastechnik/Keramik Holz-/Fasertechnik Kerntechnik/Kernverfahrenstechnik Kunststofftechnik Metalltechnik Physikalische Technik Technische Kybernetik Textil- und Bekleidungstechnik/-gewerbe Transport-/Fördertechnik Umwelttechnik Verfahrenstechnik Versorgungstechnik Werkstoffwissenschaften

**Noch: Zuordnung der Studienfächer zu den Fächergruppen und Studienbereichen**

Fächergruppe Studienbereich	Studienfach
<b>Noch: Ingenieurwissenschaften</b>	
Elektrotechnik	Elektrotechnik/Elektronik Elektrische Energietechnik Mikroelektronik Mikrosystemtechnik Nachrichten-/Informationstechnik Optoelektronik
Verkehrstechnik, Nautik	Fahrzeugtechnik Luft- und Raumfahrttechnik Nautik/Seefahrt Schiffbau/Schiffstechnik Verkehringenieurwesen
Architektur, Innenarchitektur	Architektur Innenarchitektur
Raumplanung	Raumplanung Umweltschutz
Bauingenieurwesen	Bauingenieurwesen/Ingenieurbau Stahlbau Verkehrsbau Wasserbau Wasserwirtschaft
Vermessungswesen	Vermessungswesen (Geodäsie) Kartographie
<b>Kunst, Kunstwissenschaft</b>	
Kunst, Kunstwissenschaft allgemein	Kunsterziehung Kunstgeschichte, Kunstwissenschaft Restaurierungskunde
Bildende Kunst	Bildende Kunst/Graphik Bildhauerei/Plastik Malerei Neue Medien
Gestaltung	Angewandte Kunst Edelstein- und Schmuckdesign Graphikdesign/Kommunikationsgestaltung Industriedesign/Produktgestaltung Textilgestaltung Werkerziehung
Darstellende Kunst, Film und Fernsehen, Theaterwissenschaft	Darstellende Kunst/Bühnenkunst/Regie Film und Fernsehen Schauspiel Tanzpädagogik Theaterwissenschaft
Musik, Musikwissenschaft	Dirigieren Gesang Instrumentalmusik Jazz und Populärmusik Kirchenmusik Komposition Musikerziehung Musikwissenschaft/-geschichte Orchestermusik Rhythmik Tonmeister

**Noch: Zuordnung der Studienfächer zu den Fächergruppen und Studienbereichen**

Fächergruppe Studienbereich	Studienfach
--------------------------------	-------------

**Außerhalb der Studienbereichsgliederung**

Studienkolleg  
ohne Angabe/ungeklärt

- 
- 1) Studienfächer, die mehrere Studienbereiche betreffen, oder interdisziplinäre Studien, die sich keinem einzelnen Fach zuordnen lassen.
  - 2) Studienfach der Lehrerbildung, das in mehrere Studienbereiche der Fächergruppe übergreift.
  - 3) Regionale Studien, soweit nicht einzelnen Studienbereichen oder Fächergruppen zugeordnet.

