

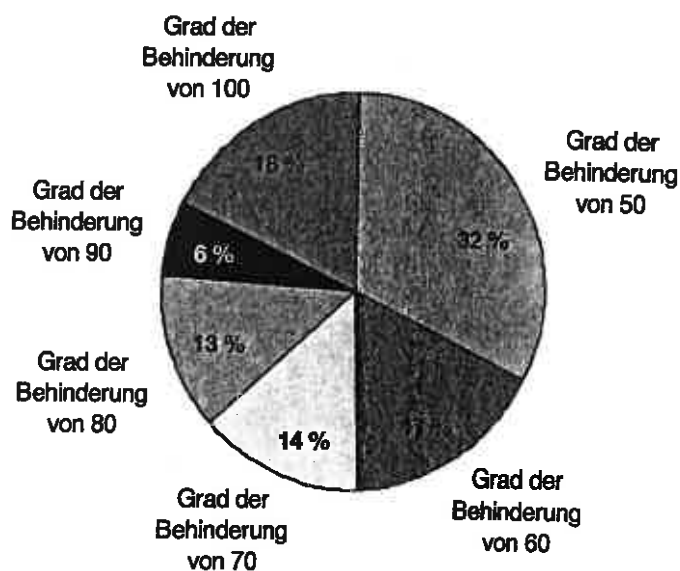
Statistisches Landesamt
Berliner Statistik

Statistischer Bericht

K III 1 - 2j 99

Schwerbehinderte in Berlin am 31.12.1999

Schwerbehinderte in Berlin am 31.12.1999 nach dem Grad der schwerwiegendsten Behinderung



Herausgegeben im
Mai 2001
Erscheinungsfolge
2-jährlich

Preis
8,00 DM / 4,09 EUR
Bestell-Nr
310.2

Wir über uns

Der Auftrag des Statistischen Landesamtes Berlin ist im Berliner Landesstatistikgesetz vom 9. Dezember 1992 definiert. Das Amt hat entsprechend den Grundsätzen der Neutralität, Objektivität und wissenschaftlichen Unabhängigkeit Daten unter Verwendung neuester wissenschaftlicher Erkenntnisse, sachgerechter Methoden und Informationstechniken zu sammeln und für die Darstellung politischer, gesellschaftlicher, wirtschaftlicher und ökologischer Zusammenhänge aufzuschlüsseln.

So erreichen Sie uns

Das **Statistische Landesamt Berlin** befindet sich im „Bildungs- und Verwaltungszentrum Friedrichsfelde“ im Bezirk Lichtenberg-Hohenschönhausen (Nähe Tierpark Friedrichsfelde).

**Statistisches Landesamt Berlin
Alt-Friedrichsfelde 60
10315 Berlin**

Verkehrsverbindungen:

U-Bahn, Linie U 5 bis Bahnhof „Friedrichsfelde“ (Anschluss Bus 108 bis Haltestelle „Bildungs- und Verwaltungszentrum“),

S-Bahn, Linien S 5, S 7, S 75 bis Bahnhof „Friedrichsfelde-Ost“ (Anschluss Bus 392 bis Haltestelle „Bildungs- und Verwaltungszentrum“),

Straßenbahn, Linien 26, 27, 28 bis Haltestelle „Am Tierpark“,

Bus, Linien 108, 392 bis Haltestelle „Bildungs- und Verwaltungszentrum“ oder Linien 194, 291 bis Haltestelle „Am Tierpark / Alfred-Kowalke-Straße“.

Veröffentlichungen

Sie können alle Publikationen des Statistischen Landesamtes in unserer **Bibliothek** einsehen.

Öffnungszeiten:

montags bis mittwochs

von 9 bis 15 Uhr,

donnerstags

von 9 bis 17 Uhr

und freitags

von 9 bis 14 Uhr.

Telefon: (030) 9021 3540.

Hier stehen darüber hinaus auch die Veröffentlichungen der anderen Statistischen Ämter der Länder und des Bundes zur Verfügung, ebenso internationale Publikationen, insbesondere Standardwerke zur statistischen Methodenlehre und zu Wirtschafts- und Sozialwissenschaften. Ein aktuelles Verzeichnis unserer Veröffentlichungen ist bei der **Zentralen Information und Beratung** zu erhalten.

Im Internet ist das Statistische Landesamt Berlin darüber hinaus mit Eckdaten für Berlin und Online-Datenbanken vertreten:
www.statistik-berlin.de

Informationen

zu dieser Veröffentlichung

Fachbereich Soziale Leistungen:

Telefon: (030) 9021 3370

Telefax: (030) 9021 3776

E-Mail Internet:

soziale.leistungen@statistik-berlin.de

Auskunftsstelle:

Zentrale Information und Beratung

(ZI), Haus 3, Erdgeschoss

Zimmer 3.005,

Telefon: (030) 9021 3434

Telefax: (030) 9021 3655

E-Mail: info@statistik-berlin.de

Zeichenerklärung

- nichts vorhanden
- () Aussagewert ist eingeschränkt
- . Zahlenwert unbekannt oder geheimgehalten
- x Tabellenfach gesperrt, weil Aussage nicht sinnvoll
- / Zahlenwert nicht sicher genug
- 0 weniger als die Hälfte von 1 in der letzten besetzten Stelle, jedoch mehr als nichts
- p vorläufige Zahl
- Angabe fällt später an
- r berichtigte Zahl
- s geschätzte Zahl

Inhaltsverzeichnis

	Seite
Grafiken	
Information und Beratung	2
Erläuterungen	4
Allgemeine Hinweise	4
Definitionen	5
Erhebungsmerkmale	6
Datenangebot aus dem Sachgebiet	24
Datenangebot	24
Lieferung	24
Zusammenfassende Übersicht	24
Veröffentlichungen zum Thema Schwerbehinderte	24
Allgemeines Informationsangebot	25
Liefer- und Zahlungsbedingungen	26
Tabellen	
1 Schwerbehinderte in Berlin vom 31.12.1993 bis 31.12.1999 nach Altersgruppen	7
2 Schwerbehinderte in Berlin am 31.12.1999 nach Art der schwerwiegendsten Behinderungen	7
3 Schwerbehinderte in Berlin am 31.12.1999 nach Staatsangehörigkeit, Geschlecht und Alter	8
1 Schwerbehinderte in Berlin*) vom 31.12.1979 bis 31.12.1999 nach Geschlecht und Staatsangehörigkeit	9
2 Schwerbehinderte in Berlin am 31.12.1999 nach Alter, Geschlecht und Staatsangehörigkeit	10
3 Schwerbehinderte in Berlin am 31.12.1999 nach Alter, Mehrfachbehinderung und Grad der Behinderung	11
4 Schwerbehinderte in Berlin am 31.12.1999 nach Alter und Art der schwerwiegendsten Behinderung	12
5 Schwerbehinderte in Berlin am 31.12.1999 nach Art und Ursache der schwerwiegendsten Behinderung	14
6 Schwerbehinderte in Berlin am 31.12.1999 nach Art und Grad der schwerwiegendsten Behinderung	16
7 Schwerbehinderte in Berlin am 31.12.1999 nach Bezirken, Geschlecht, Alter und Grad der Behinderung	20

Impressum

Berliner Statistik
Statistischer Bericht
K III 1 - 2j 99

Herausgeber

Statistisches Landesamt Berlin
Alt-Friedrichsfelde 60
10315 Berlin

Erscheinungsfolge

2-jährlich

Preis

8,00 DM / 4,09 EUR

Bestell Nr.

310.2

© Statistisches Landesamt Berlin

Für nichtgewerbliche Zwecke sind Vervielfältigung und unentgeltliche Verbreitung, auch auszugsweise, nur mit Quellenangabe gestattet. Die Verbreitung, auch auszugsweise, über elektronische Systeme/Datenträger bedarf der vorherigen Zustimmung. Alle übrigen Rechte bleiben vorbehalten.

Erläuterungen

Allgemeine Hinweise

Aufgabe und Ziel der Statistik

Ziel dieser Statistik ist es, Informationen für sozialpolitische Planungen bereitzustellen sowie Beurteilungsgrundlagen für die Durchführung von Maßnahmen und die Gewährung von Leistungen zugunsten des betroffenen Personenkreises zu liefern. Die Behindertenstatistik enthält Angaben über Zahl und persönliche Merkmale der Behinderten sowie über Art und Ursache ihrer Behinderung. Sie stützt auf die Dateien der Versorgungsämter, die für die Bearbeitung von Anträgen auf Anerkennung der Behinderteneigenschaft zuständig sind, und über den Grad der Behinderung sowie über bestehende Ansprüche auf besondere Vergünstigungen entscheiden.

Rechtsgrundlage

Rechtsgrundlage der Schwerbehindertenstatistik ist § 53 des Schwerbehindertengesetzes (SchwbG) in der Fassung der Bekanntmachung vom 26. August 1986 (BGBl. I S. 1421, 1550), zuletzt geändert durch Artikel 9 des Gesetzes vom 19. Dezember 1997 (BGBl. I S. 3158) in Verbindung mit dem Gesetz über die Statistik für Bundeszwecke (Bundesstatistikgesetz - BStatG) vom 22. Januar 1987 (BGBl. I S. 462, 565), zuletzt geändert durch Artikel 2 des Gesetzes vom 16. Juni 1998 (BGBl. I S. 1300).

Periodizität

Diese Statistik wird seit 1985 alle zwei Jahre erhoben.

Berichtskreis

Auskunftspflichtig sind gemäß § 53 Abs. 3 Nr. 1 SchwbG in Verbindung mit §§ 15,26 Abs. 4 Satz 1 BStatG die Versorgungsämter, Landesversorgungsämter und die im Rahmen der Versorgungsverwaltung errichteten versorgungsärztlichen Untersuchungsstellen.

Methodische Hinweise

Im Rahmen der Schwerbehindertenstatistik werden alle zwei Jahre Schwerbehinderte mit einem Grad der Behinderung (GdB) von 50 oder mehr nachgewiesen. Hierzu werden folgende Tatbestände erhoben:

- die Zahl der Schwerbehinderten mit gültigem Ausweis;
- persönliche Merkmale der Schwerbehinderten wie Alter, Geschlecht, Staatsangehörigkeit, Wohnort;
- Art, Ursache und Grad der Behinderung. Personen, die zwar die Voraussetzungen für eine Anerkennung als Behinderte besitzen, jedoch keinen Antrag bei der Versorgungsverwaltung gestellt haben, werden in dieser Statistik nicht nachgewiesen.

Hinweise auf andere Veröffentlichungen

Ergebnisse für das gesamte Bundesgebiet enthalten die vom Statistischen Bundesamt herausgegebenen Berichte "Sozialleistungen" der Fachserie 13: Reihe 5.1 "Schwerbehinderte".

Definitionen

Behinderung

Als Behinderung gilt im Sinne des Schwerbehindertengesetzes die Auswirkung einer nicht nur vorübergehenden Funktionsbeeinträchtigung, die auf einem regelwidrigen körperlichen, geistigen oder seelischen Zustand beruht. Regelwidrig ist der Zustand, der von dem für das Lebensalter typischen abweicht. Normale Alterserscheinungen sind daher keine Behinderungen im Sinne des Schwerbehindertengesetzes. Als nicht vorübergehend gilt ein Zeitraum von mehr als sechs Monaten.

In der Schwerbehindertenstatistik wird bei mehreren vorhandenen Behinderungen die schwerste Behinderung ausgewiesen.

Grad der Behinderung

Der Grad der Behinderung **GdB** (bis 1986 Minderung der Erwerbsfähigkeit - MdE) gibt das Ausmaß der Funktionseinschränkung - gestuft nach Zehnergraden von 20 bis 100 - wieder.

Schwerbehinderte

Als Schwerbehinderte gelten Personen, denen von den Versorgungsämtern ein Grad der Behinderung von 50 oder mehr zuerkannt worden ist. Auf Antrag stellen die Versorgungsämter für diese Personen einen Ausweis über die Eigenschaft als Schwerbehinderter aus.

Art der Behinderung

Die Art der Behinderung wird anhand von insgesamt 55 Kategorien erfasst, wobei sich die Einteilung nicht primär an der ursächlichen Krankheitsdiagnose (z.B. Multiple Sklerose), sondern an der Erscheinungsform der Behinderung und der durch sie bestimmten Funktionseinschränkung (z.B. funktionelle Veränderung an den Gliedmaßen) orientiert.

Ursache der Behinderung

Als Ursachen der Behinderung gelten unter anderem angeborene Behinderungen, Krankheiten, Unfälle, Kriegs-, Wehrdienst- oder Zivildienstbeschädigungen.

Erhebungsmerkmale

Region

- Berlin
- Berlin-West
- Berlin-Ost*

Bezirk

- Mitte*
- Tiergarten
- Wedding
- Prenzlauer Berg*
- Friedrichshain*
- Kreuzberg
- Charlottenburg
- Spandau
- Wilmersdorf
- Zehlendorf
- Schöneberg
- Steglitz
- Tempelhof
- Neukölln
- Treptow*
- Köpenick*
- Lichtenberg*
- Weißensee*
- Pankow*
- Reinickendorf
- Marzahn*
- Hohenschönhausen*
- Hellersdorf*

Geschlecht

- Männlich
- Weiblich

Altersgruppen

von ... bis unter ... Jahren

- Unter 4
- 4 - 6
- 6 - 15
- 15 - 18
- 18 - 25
- 25 - 35
- 35 - 45
- 45 - 55
- 55 - 60
- 60 - 62
- 62 - 65
- 65 - 70
- 70 - 75
- 75 und mehr

Grad der Behinderung

- 50
- 60
- 70
- 80
- 90
- 100

Staatsangehörigkeit

Jede Staatsangehörigkeit wird erfasst und bei größerer Häufigkeit in den Standardtabellen ausgewiesen:

Europa

- Deutschland
- Belgien
- Dänemark
- Frankreich
- Finnland
- Griechenland
- Großbritannien
- Irland
- Italien
- Luxemburg
- Niederlande
- Österreich
- Portugal
- Schweden
- Spanien
- Bosnien-Herzegowina
- Bulgarien
- Island
- Jugoslawien
- Kroatien
- Mazedonien
- Norwegen
- Polen
- Rumänien
- Russische Föderation
- Schweiz
- Tschechische Republik
- Türkei
- Ungarn
- sonstige europäische Staaten

Afrika

- Ägypten
- Äthiopien
- Algerien
- Ghana
- Marokko
- Tunesien
- sonstige afrikanische Staaten

Amerika

- Vereinigte Staaten
- Argentinien
- Brasilien
- Chile
- Kanada
- sonstige amerikanische Staaten

Asien

- Afghanistan
- China
- Indien

- Indonesien
- Iran
- Israel
- Japan
- Jordanien
- Korea
- Libanon
- Pakistan
- Philippinen
- sonstige asiatische Staaten

Australien und Ozeanien

staatenlos
ungeklärt
ohne Angabe

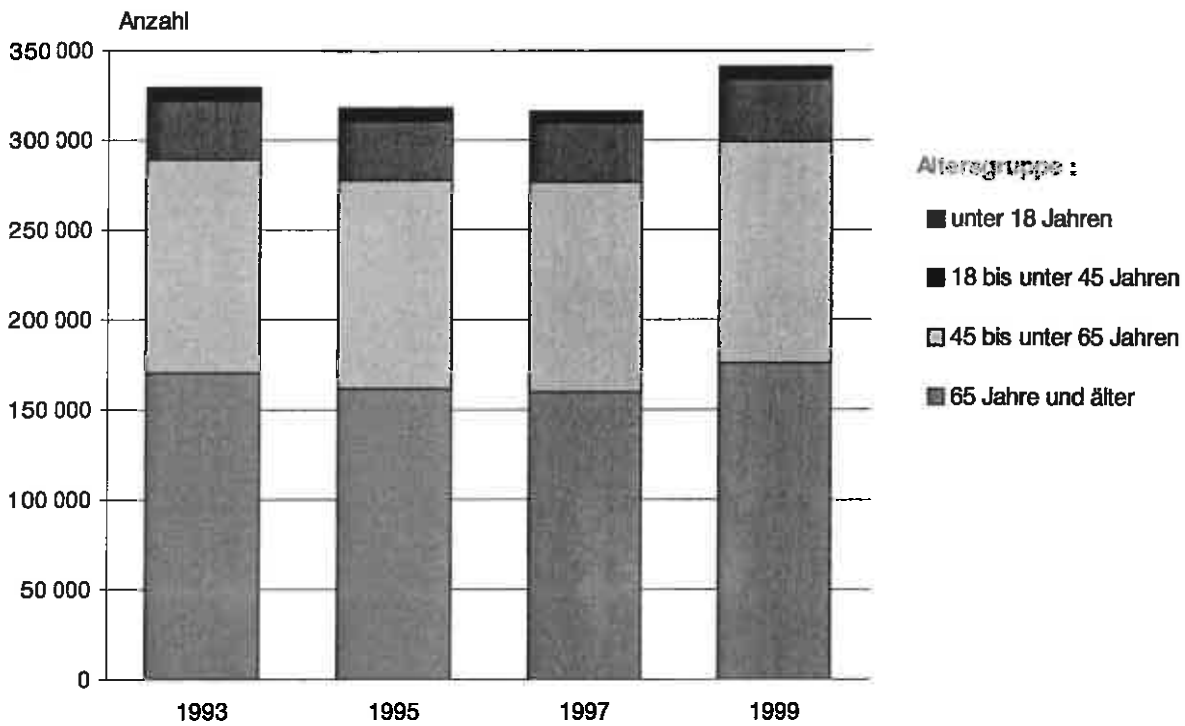
Art der Behinderung

- Verlust oder Teilverlust von Gliedmaßen
- Funktionseinschränkung von Gliedmaßen
- Funktionseinschränkung der Wirbelsäule und des Rumpfes, Deformierung des Brustkorbs
- Blindheit und Sehbehinderung
- Sprach- oder Sprechstörungen, Taubheit, Schwerhörigkeit, Gleichgewichtsstörungen
- Verlust einer Brust oder beider Brüste, Entstellungen u.a.
- Beeinträchtigung der Funktion von inneren Organen bzw. Organsystemen
- Querschnittslähmung, zerebrale Störungen, geistig-seelische Behinderungen, Suchtkrankheiten
- sonstige und ungenügend bezeichnete Behinderungen

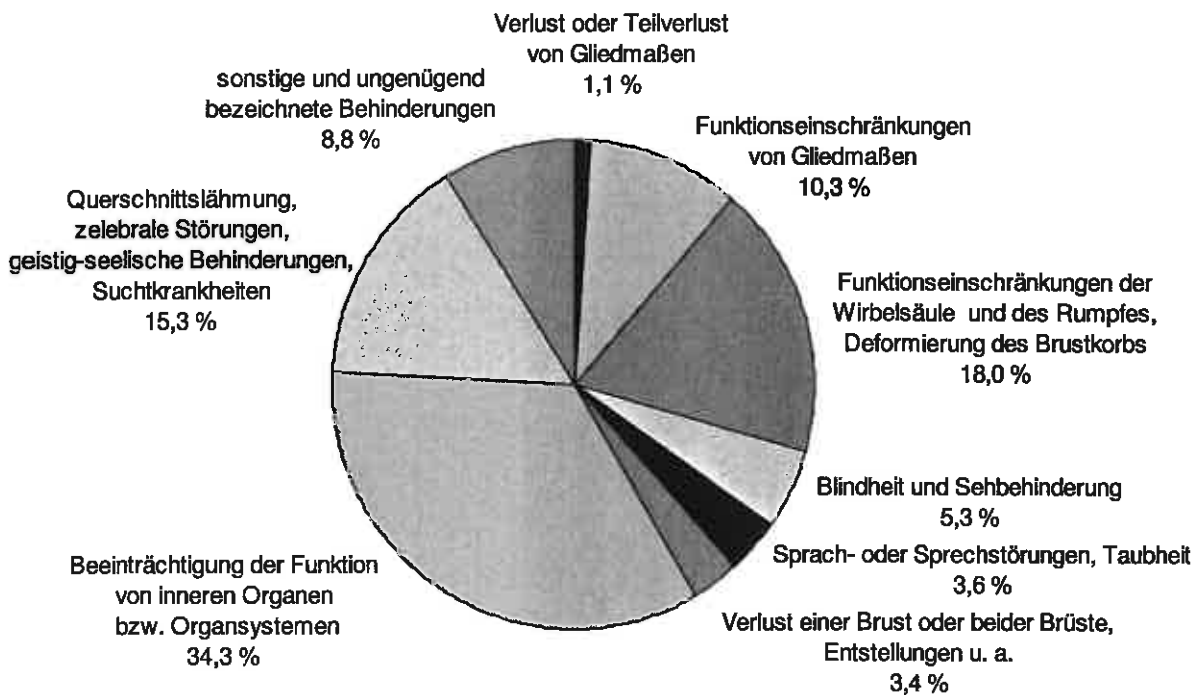
Ursache der Behinderung

- Arbeitsunfall, Berufskrankheit
- Verkehrsunfall
- häuslicher Unfall
- sonstiger oder nicht näher bezeichneter Unfall
- anerkannte Kriegs-, Wehrdienst- oder Zivildienstbeschädigung
- allgemeine Krankheit
- sonstige, mehrere oder ungenügend bezeichnete Ursachen

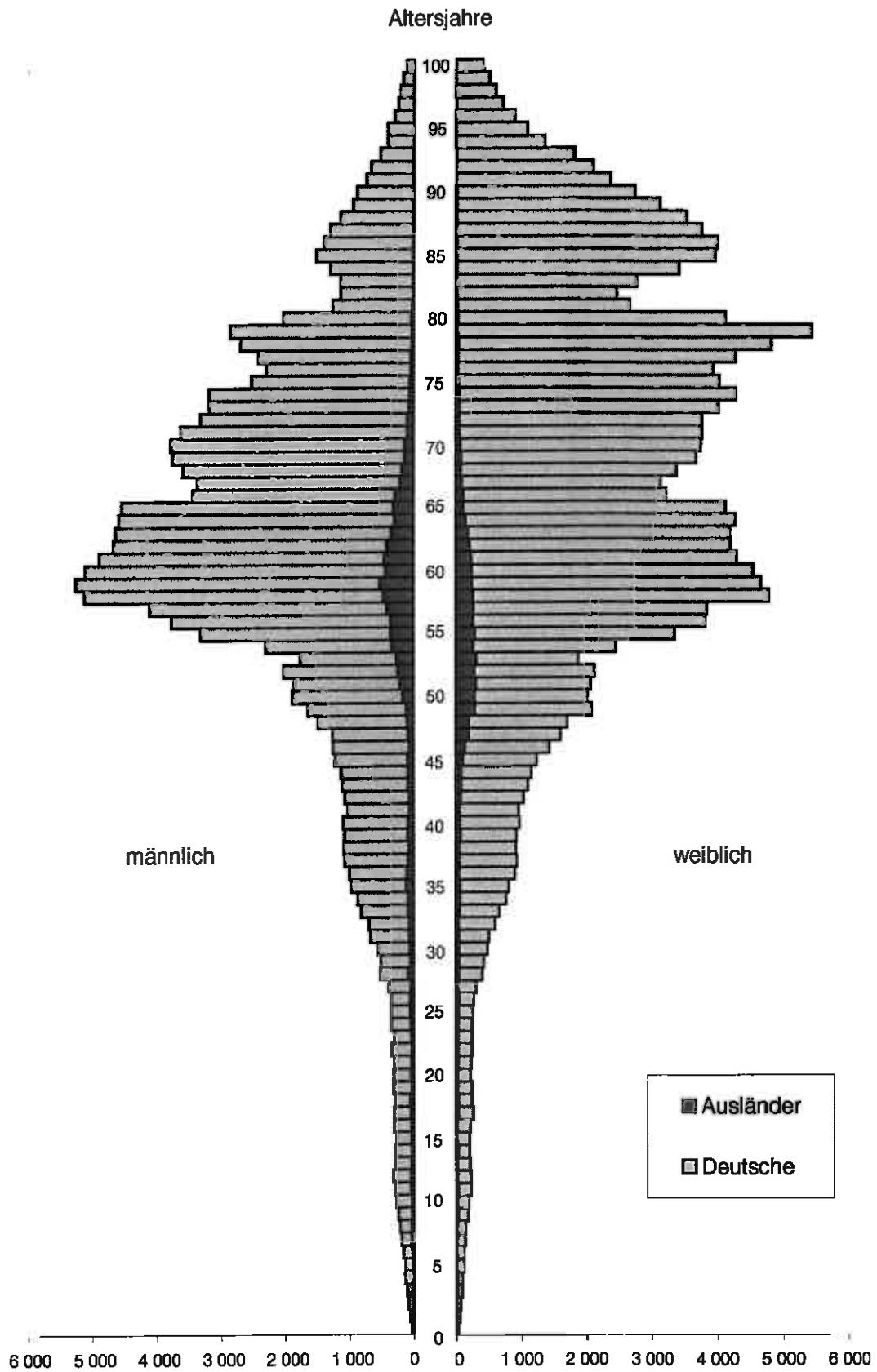
1 Schwerbehinderte in Berlin vom 31.12.1993 bis 31.12.1999 nach Altersgruppen



2 Schwerbehinderte in Berlin am 31.12.1999 nach Art der schwerwiegendsten Behinderungen



3 Schwerbehinderte in Berlin am 31.12.1999 nach Staatsangehörigkeit, Geschlecht und Alter



1 Schwerbehinderte in Berlin*) vom 31.12.1979 bis 31.12.1999 nach Geschlecht und Staatsangehörigkeit

Jahresende	Insgesamt	Männlich	Weiblich	Deutsche			Ausländer		
				zusammen	männlich	weiblich	zusammen	männlich	weiblich
	1	2	3	4	5	6	7	8	9
absolut									
1979	206 895	94 171	112 724	201 016	92 072	108 944	5 879	2 099	3 780
1981	235 722	103 587	132 135	228 458	100 819	127 639	7 264	2 768	4 496
1983	237 573	103 414	134 159	231 555	100 246	131 309	6 018	3 168	2 850
1985	233 446	101 287	132 159	227 541	97 786	129 755	5 905	3 501	2 404
1987	213 181	92 981	120 200	207 395	89 447	117 948	5 786	3 534	2 252
1989	224 552	98 468	126 084	216 992	93 848	123 144	7 560	4 620	2 940
1991	233 226	103 042	130 184	223 743	97 284	126 459	9 483	5 758	3 725
1993	329 366	145 130	184 236	317 146	137 793	179 353	12 220	7 337	4 883
1995	317 475	140 756	176 719	304 506	133 155	171 351	12 969	7 601	5 368
1997	316 435	141 446	174 989	301 540	132 814	168 726	14 895	8 632	6 263
1999	340 724	151 536	189 188	322 337	141 032	181 305	18 387	10 504	7 883
in % ¹⁾									
1979	100	45,5	54,5	97,2	45,8	54,2	2,8	35,7	64,3
1981	100	43,9	56,1	96,9	44,1	55,9	3,1	38,1	61,9
1983	100	43,5	56,5	97,5	43,3	56,7	2,5	52,6	47,4
1985	100	43,4	56,6	97,5	43,0	57,0	2,5	59,3	40,7
1987	100	43,6	56,4	97,3	43,1	56,9	2,7	61,1	38,9
1989	100	43,9	56,1	96,6	43,2	56,8	3,4	61,1	38,9
1991	100	44,2	55,8	95,9	43,5	56,5	4,1	60,7	39,3
1993	100	44,1	55,9	96,3	43,4	56,6	3,7	60,0	40,0
1995	100	44,3	55,7	95,9	43,7	56,3	4,1	58,6	41,4
1997	100	44,7	55,3	95,3	44,0	56,0	4,7	58,0	42,0
1999	100	44,5	55,5	94,6	43,8	56,2	5,4	57,1	42,9
Veränderung gegenüber Vorerhebung in %									
1981	13,9	10,0	17,2	13,7	9,5	17,2	23,6	31,9	18,9
1983	0,8	-0,2	1,5	1,4	-0,6	2,9	-17,2	14,5	-36,6
1985	-1,7	-2,1	-1,5	-1,7	-2,5	-1,2	-1,9	10,5	-15,6
1987	-8,7	-8,2	-9,0	-8,9	-8,5	-9,1	-2,0	0,9	-6,3
1989	5,3	5,9	4,9	4,6	4,9	4,4	30,7	30,7	30,6
1991	3,9	4,6	3,3	3,1	3,7	2,7	25,4	24,6	26,7
1993	41,2	40,8	41,5	41,7	41,6	41,8	28,9	27,4	31,1
1995	-3,6	-3,0	-4,1	-4,0	-3,4	-4,5	6,1	3,6	9,9
1997	-0,3	0,5	-1,0	-1,0	-0,3	-1,5	14,9	13,6	16,7
1999	7,7	7,1	8,1	6,9	6,2	7,5	23,4	21,7	25,9
Messzahlen 1979 = 100									
1979	100	100	100	100	100	100	100	100	100
1981	114	110	117	114	110	117	124	132	119
1983	115	110	119	115	109	121	102	151	75
1985	113	108	117	113	106	119	100	167	64
1987	103	99	107	103	97	108	98	168	60
1989	109	105	112	108	102	113	129	220	78
1991	113	109	115	111	106	116	161	274	99
1993	159	154	163	158	150	165	208	350	129
1995	153	149	157	151	145	157	221	362	142
1997	153	150	155	150	144	155	253	411	166
1999	165	161	168	160	153	166	313	500	209

*) bis 1991 nur Berlin-West - 1) Spalte 4 und 7 in % von Spalte 1

2 Schwerbehinderte in Berlin am 31.12.1999 nach Alter, Geschlecht und Staatsangehörigkeit

Alter	Insgesamt	Männlich	Weiblich	Deutsche			Ausländer		
				zusammen	männlich	weiblich	zusammen	männlich	weiblich
				1	2	3	4	5	6
absolut									
Insgesamt	340 724	151 536	189 188	322 337	141 032	181 305	18 387	10 504	7 883
Von ... Jahren									
unter 6	1 017	558	459	875	471	404	142	87	55
6 bis unter 15 ..	3 950	2 292	1 658	3 376	1 952	1 424	574	340	234
15 bis unter 18 ..	1 581	897	684	1 375	769	606	206	128	78
18 bis unter 25 ..	3 938	2 256	1 682	3 412	1 955	1 457	526	301	225
25 bis unter 35 ..	10 562	5 810	4 752	9 377	5 097	4 280	1 185	713	472
35 bis unter 45 ..	20 525	10 687	9 838	18 931	9 775	9 156	1 594	912	682
45 bis unter 55 ..	35 389	16 733	18 656	31 182	14 978	16 204	4 207	1 755	2 452
55 bis unter 60 ..	42 066	21 591	20 475	38 528	19 426	19 102	3 538	2 165	1 373
60 bis unter 62 ..	18 863	10 017	8 846	17 461	9 106	8 355	1 402	911	491
62 bis unter 65 ..	26 581	13 909	12 672	24 941	12 824	12 117	1 640	1 085	555
65 und mehr	176 252	66 786	109 466	172 879	64 679	108 200	3 373	2 107	1 266
in %									
Insgesamt	100	100	100	100	100	100	100	100	100
Von ... Jahren									
unter 6	0,3	0,4	0,2	0,3	0,3	0,2	0,8	0,8	0,7
6 bis unter 15 ..	1,2	1,5	0,9	1,0	1,4	0,8	3,1	3,2	3,0
15 bis unter 18 ..	0,5	0,6	0,4	0,4	0,5	0,3	1,1	1,2	1,0
18 bis unter 25 ..	1,2	1,5	0,9	1,1	1,4	0,8	2,9	2,9	2,9
25 bis unter 35 ..	3,1	3,8	2,5	2,9	3,6	2,4	6,4	6,8	6,0
35 bis unter 45 ..	6,0	7,1	5,2	5,9	6,9	5,1	8,7	8,7	8,7
45 bis unter 55 ..	10,4	11,0	9,9	9,7	10,6	8,9	22,9	16,7	31,1
55 bis unter 60 ..	12,3	14,2	10,8	12,0	13,8	10,5	19,2	20,6	17,4
60 bis unter 62 ..	5,5	6,6	4,7	5,4	6,5	4,6	7,6	8,7	6,2
62 bis unter 65 ..	7,8	9,2	6,7	7,7	9,1	6,7	8,9	10,3	7,0
65 und mehr	51,7	44,1	57,9	53,6	45,9	59,7	18,3	20,1	16,1

3 Schwerbehinderte in Berlin am 31.12.1999 nach Alter, Mehrfachbehinderung und Grad der Behinderung

Alter in Jahren Anzahl der Behinderungen	Insgesamt	Grad der Behinderung					
		50	60	70	80	90	100
	1	2	3	4	5	6	7
unter 6	1 017	225	105	73	134	29	451
mit einer Behinderung	891	198	92	63	122	24	392
mit mehreren Behinderungen	126	27	13	10	12	5	59
6 bis unter 15	3 950	854	374	371	594	107	1 650
mit einer Behinderung	3 433	787	302	321	533	84	1 406
mit mehreren Behinderungen	517	67	72	50	61	23	244
15 bis unter 18	1 581	371	155	168	206	38	643
mit einer Behinderung	1 410	357	133	141	180	28	571
mit mehreren Behinderungen	171	14	22	27	26	10	72
18 bis unter 25	3 938	1 064	393	367	485	121	1 508
mit einer Behinderung	3 394	979	324	298	425	80	1 288
mit mehreren Behinderungen	544	85	69	69	60	41	220
25 bis unter 35	10 562	3 537	1 508	1 142	1 216	304	2 855
mit einer Behinderung	8 792	3 128	1 185	873	999	200	2 407
mit mehreren Behinderungen	1 770	409	323	269	217	104	448
35 bis unter 45	20 525	7 788	3 324	2 334	2 373	636	4 070
mit einer Behinderung	15 915	6 325	2 412	1 646	1 873	393	3 266
mit mehreren Behinderungen	4 610	1 463	912	688	500	243	804
45 bis unter 55	35 389	15 127	6 718	4 088	3 604	1 271	4 581
mit einer Behinderung	23 178	10 674	4 058	2 241	2 353	684	3 168
mit mehreren Behinderungen	12 211	4 453	2 660	1 847	1 251	587	1 413
55 bis unter 60	42 066	18 636	8 261	5 060	4 187	1 534	4 388
mit einer Behinderung	23 975	11 667	4 293	2 378	2 434	643	2 560
mit mehreren Behinderungen	18 091	6 969	3 968	2 682	1 753	891	1 828
60 bis unter 62	18 863	8 198	3 684	2 284	1 895	733	2 069
mit einer Behinderung	10 063	4 894	1 790	992	1 004	309	1 074
mit mehreren Behinderungen	8 800	3 304	1 894	1 292	891	424	995
62 bis unter 65	26 581	10 840	5 365	3 405	2 802	1 188	2 981
mit einer Behinderung	13 616	6 254	2 547	1 412	1 457	411	1 535
mit mehreren Behinderungen	12 965	4 586	2 818	1 993	1 345	777	1 446
65 und mehr	176 252	43 426	28 795	27 954	26 291	14 168	35 618
mit einer Behinderung	65 504	23 657	11 797	8 845	7 804	3 298	10 103
mit mehreren Behinderungen	110 748	19 769	16 998	19 109	18 487	10 870	25 515
Behinderte insgesamt	340 724	110 066	58 682	47 246	43 787	20 129	60 814
mit einer Behinderung	170 171	68 920	28 933	19 210	19 184	6 154	27 770
mit mehreren Behinderungen	170 553	41 146	29 749	28 036	24 603	13 975	33 044

4 Schwerbehinderte in Berlin am 31.12.1999 nach Alter

Lfd. Nr.	Alter	Insgesamt	Verlust oder Teilverlust von Gliedmaßen	Funktions-einschränkung von Gliedmaßen	Funktionseinschränkung der Wirbelsäule und des Rumpfes, Deformierung des Brustkorbs	Blindheit und Sehbehinderung
		1	2	3	4	5
insgesamt						
1	Insgesamt	340 724	3 714	34 948	61 355	18 011
Von ... Jahren						
2	unter 6	1 017	6	62	13	41
3	6 bis unter 15	3 950	28	257	39	161
4	15 bis unter 18	1 581	10	130	41	64
5	18 bis unter 25	3 938	44	364	100	184
6	25 bis unter 35	10 562	107	1 045	515	424
7	35 bis unter 45	20 525	213	1 990	1 705	759
8	45 bis unter 55	35 389	300	3 458	5 321	1 108
9	55 bis unter 60	42 066	320	4 096	8 703	1 231
10	60 bis unter 62	18 863	125	1 805	4 272	595
11	62 bis unter 65	26 581	245	2 467	6 085	835
12	65 und mehr	176 252	2 316	19 274	34 561	12 609
männlich						
13	Zusammen	151 536	2 622	15 997	24 475	6 183
14	Von ... Jahren					
15	unter 6	558	3	40	3	24
16	6 bis unter 15	2 292	18	152	27	79
17	15 bis unter 18	897	6	77	18	29
18	18 bis unter 25	2 256	28	221	46	95
19	25 bis unter 35	5 810	64	589	243	225
20	35 bis unter 45	10 687	150	1 046	817	401
21	45 bis unter 55	16 733	198	1 846	2 430	559
22	55 bis unter 60	21 591	230	2 213	4 283	624
23	60 bis unter 62	10 017	82	1 018	2 150	312
24	62 bis unter 65	13 909	170	1 296	3 028	430
25	65 und mehr	66 786	1 673	7 499	11 430	3 405
weiblich						
26	Zusammen	189 188	1 092	18 951	36 880	11 828
Von ... Jahren						
27	unter 6	459	3	22	10	17
28	6 bis unter 15	1 658	10	105	12	82
29	15 bis unter 18	684	4	53	23	35
30	18 bis unter 25	1 682	16	143	54	89
31	25 bis unter 35	4 752	43	456	272	199
32	35 bis unter 45	9 838	63	944	888	358
33	45 bis unter 55	18 656	102	1 612	2 891	549
34	55 bis unter 60	20 475	90	1 883	4 420	607
35	60 bis unter 62	8 846	43	787	2 122	283
36	62 bis unter 65	12 672	75	1 171	3 057	405
37	65 und mehr	109 466	643	11 775	23 131	9 204

und Art der schwerwiegendsten Behinderung

Sprach- oder Sprechstörungen, Taubheit, Schwerhörigkeit, Gleichgewichtsstörungen	Verlust einer Brust oder beider Brüste, Entstellungen u. a.	Beeinträchtigung der Funktion von inneren Organen bzw. Organsystemen	Querschnittslähmung, zerebrale Störungen, geistig-seelische Behinderungen, Suchtkrankheiten	Sonstige und ungenügend bezeichnete Behinderungen	Lfd. Nr.
6	7	8	9	10	
insgesamt					
12 262	11 418	116 895	52 122	29 999	1
99	5	213	291	287	2
316	6	667	1 740	736	3
143	-	266	694	233	4
354	7	611	1 823	451	5
568	103	2 198	4 219	1 383	6
797	541	5 208	6 671	2 641	7
1 134	1 739	10 678	7 874	3 777	8
1 404	1 882	13 853	6 648	3 929	9
640	761	6 557	2 513	1 595	10
794	1 024	9 692	3 200	2 239	11
6 013	5 350	66 952	16 449	12 728	12
männlich					
5 712	257	56 992	24 922	14 376	13
					14
59	4	128	158	139	15
158	2	385	1 046	425	16
69	-	156	416	126	17
179	4	343	1 102	238	18
303	15	1 238	2 388	745	19
416	26	2 873	3 634	1 324	20
576	32	5 597	3 718	1 777	21
718	48	8 163	3 267	2 045	22
370	9	3 890	1 331	855	23
424	17	5 693	1 649	1 202	24
2 440	100	28 526	6 213	5 500	25
weiblich					
6 550	11 161	59 903	27 200	15 623	26
40	1	85	133	148	27
158	4	282	694	311	28
74	-	110	278	107	29
175	3	268	721	213	30
265	88	960	1 831	638	31
381	515	2 335	3 037	1 317	32
558	1 707	5 081	4 156	2 000	33
686	1 834	5 690	3 381	1 884	34
270	752	2 667	1 182	740	35
370	1 007	3 999	1 551	1 037	36
3 573	5 250	38 426	10 236	7 228	37

5 Schwerbehinderte in Berlin am 31.12.1999 nach Art

Lfd. Nr.	Art der schwersten Behinderung	Insgesamt	Angeborene Behinderung
		1	2
1	Schwerbehinderte insgesamt	340 724	6 056
2	Verlust/Teilverlust von Gliedmaßen	3 714	126
3	eines Armes	715	61
4	eines Beines	1 960	12
5	beider Arme	186	15
6	beider Beine	464	15
7	eines Armes und eines Beines	117	7
8	drei oder vier Gliedmaßen	272	16
9	Funktionseinschränkung von Gliedmaßen	34 948	782
10	eines Armes	2 853	135
11	eines Beines	7 461	123
12	beider Arme	851	24
13	beider Beine	15 015	295
14	eines Armes und eines Beines	2 902	69
15	drei Gliedmaßen	769	24
16	beider Arme und beider Beine	5 097	112
17	Funktionseinschränkung der Wirbelsäule und des Rumpfes, Deformierung des Brustkorbs	61 355	244
18	Deformierung des Brustkorbs mit Funktionseinschränkung der Wirbelsäule	913	19
19	Funktionseinschränkung der Wirbelsäule	49 721	68
20	Funktionseinschränkung der Wirbelsäule und der Gliedmaßen	8 372	58
21	sonstige Einschränkung der Stützfunktion des Rumpfes	2 349	99
22	Blindheit und Sehbehinderung	18 011	338
23	Blindheit oder Verlust beider Augen	2 626	111
24	hochgradige Sehbehinderung	2 550	52
25	sonstige Sehbehinderung	12 835	175
26	Sprach-/Sprechstörungen, Taubheit, Schwerhörigkeit, Gleichgewichtsstörungen	12 262	760
27	Sprach-/Sprechstörungen	332	35
28	Taubheit	1 489	213
29	Taubheit kombiniert mit gestörter Entwicklung von Sprache und geistiger Entwicklung	1 148	352
30	Schwerhörigkeit, auch kombiniert mit Gleichgewichtsstörungen	3 347	82
31	Gleichgewichtsstörungen	5 946	78
32	Verlust einer Brust/beider Brüste, Kleinwuchs, Entstellungen u. a.	11 418	58
33	Kleinwuchs	112	48
34	Entstellung, belästigende/abstoßende Absonderungen/Gerüche	183	10
35	Verlust einer Brust/beider Brüste	11 123	-
36	Beeinträchtigung der Funktion von inneren Organen bzw. Organsystemen	116 895	396
37	von Herz-Kreislauf	32 934	110
38	von Herz-Kreislauf und einem oder mehreren weiteren inneren Organen	26 914	41
39	der oberen Atemwege	1 763	12
40	der oberen Atemwege und eines oder mehrerer weiterer innerer Organe	1 304	19
41	der tieferen Atemwege und Lungen	10 255	28
42	der tieferen Atemwege und Lungen sowie eines oder mehrerer weiterer innerer Organe	3 912	11
43	der Verdauungsorgane	9 593	12
44	der Verdauungsorgane und eines oder mehrerer weiterer innerer Organe	4 264	9
45	der Hamorgane	4 332	28
46	der Hamorgane und eines oder mehrerer weiterer innerer Organe	2 363	12
47	der Geschlechtsorgane	6 573	7
48	der Geschlechtsorgane und eines oder mehrerer weiterer innerer Organe	1 371	3
49	der inneren Sekretion und/oder des Stoffwechsels	5 612	64
50	der inneren Sekretion und/oder des Stoffwechsels und eines o. mehrerer weiterer inn. Organe	2 258	8
51	des Blutes und des retikulo-endothelialen Systems	1 967	26
52	des Blutes und des retikulo-endothelialen Systems und eines o. mehrerer weiterer inn. Organe	1 480	6

und Ursache der schwerwiegendsten Behinderung

Arbeitsunfall (einschl. Wege- und Betriebs- wegefälle) Berufskrankheit	Verkehrsunfall	Häuslicher Unfall	Sonstiger oder nicht näher bezeichneter Unfall	Anerkannte Kriegs-, Wehrdienst- oder Zivildienstbe- schädigung	Allgemeine Krankheit (einschl. Impfschäden)	Sonstige, mehrere oder ungenügend bezeichnete Ursachen	Lfd. Nr.
3	4	5	6	7	8	9	
1 569	549	138	727	5 954	279 367	46 364	1
164	57	13	63	1 163	1 849	279	2
61	5	3	18	340	211	16	3
66	40	6	36	631	991	178	4
7	-	3	3	26	119	13	5
5	7	-	2	70	326	39	6
7	2	-	1	18	71	11	7
18	3	1	3	78	131	22	8
686	208	57	338	2 113	25 824	4 940	9
170	30	14	61	676	1 584	183	10
268	104	27	157	783	5 264	735	11
31	6	3	9	85	619	74	12
115	26	7	60	262	11 666	2 584	13
56	21	3	24	183	2 186	360	14
21	7	1	13	68	547	88	15
25	14	2	14	56	3 958	916	16
148	69	20	90	303	54 064	6 417	17
11	11	1	7	43	772	49	18
87	33	14	46	166	44 283	5 024	19
19	11	4	22	18	7 047	1 193	20
31	14	1	15	76	1 962	151	21
63	11	4	29	376	14 589	2 601	22
3	-	2	3	54	2 069	384	23
1	-	-	4	12	1 993	488	24
59	11	2	22	310	10 527	1 729	25
28	5	1	13	133	9 991	1 331	26
2	-	-	2	8	259	26	27
-	1	-	3	23	1 132	117	28
-	1	-	1	-	704	90	29
17	2	-	4	68	3 023	151	30
9	1	1	3	34	4 873	947	31
2	1	1	4	32	9 394	1 926	32
-	-	-	-	-	55	9	33
2	-	-	1	29	124	17	34
-	1	1	3	3	9 215	1 900	35
73	16	9	12	730	99 963	15 696	36
5	1	4	2	41	29 428	3 343	37
5	1	1	-	56	23 428	3 382	38
2	-	-	-	31	1 411	307	39
1	-	-	-	37	1 064	183	40
33	2	1	1	314	8 595	1 281	41
11	-	-	-	131	3 141	618	42
6	5	1	-	54	8 076	1 439	43
4	2	1	2	29	3 542	675	44
-	1	-	-	8	3 638	657	45
2	-	-	3	11	1 941	394	46
3	1	-	3	7	5 432	1 120	47
-	-	-	-	4	1 131	233	48
-	2	-	-	4	4 623	919	49
-	-	1	-	2	1 767	480	50
1	1	-	1	1	1 656	281	51
-	-	-	-	-	1 090	384	52

Noch: 5 Schwerbehinderte in Berlin am 31.12.1999 nach Art

Lfd. Nr.	Art der schwersten Behinderung	Insgesamt	Angeborene Behinderung
		1	2
53	Querschnittslähmung, zerebrale Störungen, geistig-seelische Behinderungen, Suchtkrankheiten	52 122	2 740
54	Querschnittslähmung	609	34
55	hirnorganische Anfälle (auch mit geistig-seelischen Störungen) ohne neurologische Ausfallerscheinungen am Bewegungsapparat	4 653	222
56	hirnorganische Anfälle (auch mit geistig-seelischen Störungen) mit neurologische Ausfallerscheinungen am Bewegungsapparat	3 499	244
57	hirnorganisches Psychosyndrom (Hirnleistungsschwäche, organische Wesensänderung) ohne neurologische Ausfallerscheinungen am Bewegungsapparat; symptomatische Psychosen	10 531	-
58	hirnorganisches Psychosyndrom (Hirnleistungsschwäche, organische Wesensänderung) mit neurologischen Ausfallerscheinungen am Bewegungsapparat; symptomatische Psychosen	9 368	-
59	Störungen der geistigen Entwicklung (z. B. Lernbehinderung, geistige Behinderung)	7 510	2 240
60	körperlich nicht begründbare (endogene) Psychosen (Schizophrenie, affektive Psychosen)	6 409	-
61	Neurosen; Persönlichkeits- und Verhaltensstörungen	3 529	-
62	Suchtkrankheiten	6 014	-
63	Sonstige und ungenügend bezeichnete Behinderungen	29 999	612
64	nur Behinderungen mit Einzel-GdB unter 25 %	7 010	14
65	anderweitig nicht einzuordnende oder ungenügend bezeichnete Behinderungen	22 989	598

6 Schwerbehinderte in Berlin am 31.12.1999 nach Art

Lfd. Nr.	Art der schwersten Behinderung	Insgesamt	
		absolut	%
		1	2
1	Schwerbehinderte insgesamt	340 724	100
2	Verlust/Teilverlust von Gliedmaßen	3 714	1,1
3	eines Armes	715	0,2
4	eines Beines	1 960	0,6
5	beider Arme	186	0,1
6	beider Beine	464	0,1
7	eines Armes und eines Beines	117	0,0
8	drei oder vier Gliedmaßen	272	0,1
9	Funktionseinschränkung von Gliedmaßen	34 948	10,3
10	eines Armes	2 853	0,8
11	eines Beines	7 461	2,2
12	beider Arme	851	0,2
13	beider Beine	15 015	4,4
14	eines Armes und eines Beines	2 902	0,9
15	drei Gliedmaßen	769	0,2
16	beider Arme und beider Beine	5 097	1,5
17	Funktionseinschränkung der Wirbelsäule und des Rumpfes, Deformierung des Brustkorbs	61 355	18,0
18	Deformierung des Brustkorbs mit Funktionseinschränkung der Wirbelsäule	913	0,3
19	Funktionseinschränkung der Wirbelsäule	49 721	14,6
20	Funktionseinschränkung der Wirbelsäule und der Gliedmaßen	8 372	2,5
21	sonstige Einschränkung der Stützfunktion des Rumpfes	2 349	0,7

1) in % von Spalte 1

und Ursache der schwerwiegendsten Behinderung

Arbeitsunfall (einschl. Wege- und Betriebs- weegeunfälle) Berufskrankheit	Verkehrsunfall	Häuslicher Unfall	Sonstiger oder nicht näher bezeichneter Unfall	Anerkannte Kriegs-, Wehrdienst- oder Zivildienstbe- schädigung	Allgemeine Krankheit (einschl. Impfschäden)	Sonstige, mehrere oder ungenügend bezeichnete Ursachen	Lfd. Nr.
3	4	5	6	7	8	9	
104	137	18	119	400	39 928	8 676	53
31	22	7	26	3	438	48	54
9	11	4	18	98	3 736	555	55
5	15	-	10	57	2 742	426	56
32	38	3	24	148	8 724	1 562	57
20	40	3	26	58	7 229	1 992	58
4	8	1	6	-	4 411	840	59
-	-	-	-	-	5 283	1 126	60
3	2	-	4	22	2 875	623	61
-	1	-	5	14	4 490	1 504	62
301	45	15	59	704	23 765	4 498	63
90	4	1	9	122	6 252	518	64
211	41	14	50	582	17 513	3 980	65

und Grad der schwerwiegendsten Behinderung

Grad der Behinderung von												Lfd. Nr.
50		60		70		80		90		100		
absolut	% ¹⁾	absolut	% ¹⁾	absolut	% ¹⁾	absolut	% ¹⁾	absolut	% ¹⁾	absolut	% ¹⁾	
3	4	5	6	7	8	9	10	11	12	13	14	
110 066	32,3	58 682	17,2	47 246	13,9	43 787	12,9	20 129	5,9	60 814	17,8	1
660	17,8	400	10,8	561	15,1	634	17,1	423	11,4	1 036	27,9	2
163	22,8	84	11,7	126	17,6	126	17,6	84	11,7	132	18,5	3
278	14,2	195	9,9	318	16,2	364	18,6	269	13,7	536	27,3	4
51	27,4	29	15,6	18	9,7	24	12,9	12	6,5	52	28,0	5
77	16,6	46	9,9	48	10,3	58	12,5	25	5,4	210	45,3	6
21	17,9	14	12,0	12	10,3	24	20,5	3	2,6	43	36,8	7
70	25,7	32	11,8	39	14,3	38	14,0	30	11,0	63	23,2	8
10 771	30,8	6 538	18,7	5 473	15,7	4 525	12,9	2 484	7,1	5 157	14,8	9
1 116	39,1	531	18,6	451	15,8	316	11,1	159	5,6	280	9,8	10
2 863	38,4	1 515	20,3	1 106	14,8	847	11,4	407	5,5	723	9,7	11
354	41,6	159	18,7	116	13,6	91	10,7	49	5,8	82	9,6	12
4 593	30,6	3 059	20,4	2 417	16,1	1 929	12,8	1 075	7,2	1 942	12,9	13
596	20,5	406	14,0	500	17,2	488	16,8	273	9,4	639	22,0	14
172	22,4	134	17,4	131	17,0	114	14,8	62	8,1	156	20,3	15
1 077	21,1	734	14,4	752	14,8	740	14,5	459	9,0	1 335	26,2	16
27 688	45,1	12 446	20,3	8 254	13,5	5 840	9,5	2 699	4,4	4 428	7,2	17
358	39,2	179	19,6	152	16,6	96	10,5	47	5,1	81	8,9	18
23 258	46,8	10 058	20,2	6 514	13,1	4 544	9,1	2 074	4,2	3 273	6,6	19
3 257	38,9	1 753	20,9	1 239	14,8	922	11,0	425	5,1	776	9,3	20
815	34,7	456	19,4	349	14,9	278	11,8	153	6,5	298	12,7	21

Noch: 6 Schwerbehinderte in Berlin am 31.12.1999 nach Art

Lfd. Nr.	Art der schwersten Behinderung	Insgesamt	
		absolut	%
		1	2
22	Blindheit und Sehbehinderung	18 011	5,3
23	Blindheit oder Verlust beider Augen	2 626	0,8
24	hochgradige Sehbehinderung	2 550	0,7
25	sonstige Sehbehinderung	12 835	3,8
26	Sprach-/Sprechstörungen, Taubheit, Schwerhörigkeit, Gleichgewichtsstörungen	12 262	3,6
27	Sprach-/Sprechstörungen	332	0,1
28	Taubheit	1 489	0,4
29	Taubheit kombiniert mit gestörter Entwicklung von Sprache und geistiger Entwicklung	1 148	0,3
30	Schwerhörigkeit, auch kombiniert mit Gleichgewichtsstörungen	3 347	1,0
31	Gleichgewichtsstörungen	5 946	1,7
32	Verlust einer Brust/beider Brüste, Kleinwuchs, Entstellungen u. a.	11 418	3,4
33	Kleinwuchs	112	0,0
34	Entstellung, belästigende/abstoßende Absonderungen/Gerüche	183	0,1
35	Verlust einer Brust/beider Brüste	11 123	3,3
36	Beeinträchtigung der Funktion von inneren Organen bzw. Organsystemen	116 895	34,3
37	von Herz-Kreislauf	32 934	9,7
38	von Herz-Kreislauf und einem oder mehreren weiteren inneren Organen	26 914	7,9
39	der oberen Atemwege	1 763	0,5
40	der oberen Atemwege und eines oder mehrerer weiterer innerer Organe	1 304	0,4
41	der tieferen Atemwege und Lungen	10 255	3,0
42	der tieferen Atemwege und Lungen sowie eines oder mehrerer weiterer innerer Organe	3 912	1,1
43	der Verdauungsorgane	9 593	2,8
44	der Verdauungsorgane und eines oder mehrerer weiterer innerer Organe	4 264	1,3
45	der Harnorgane	4 332	1,3
46	der Harnorgane und eines oder mehrerer weiterer innerer Organe	2 363	0,7
47	der Geschlechtsorgane	6 573	1,9
48	der Geschlechtsorgane und eines oder mehrerer weiterer innerer Organe	1 371	0,4
49	der inneren Sekretion und/oder des Stoffwechsels	5 612	1,6
50	der inneren Sekretion und/oder des Stoffwechsels und eines o. mehrerer weiterer inn. Organe	2 258	0,7
51	des Blutes und des retikulo-endothelialen Systems	1 967	0,6
52	des Blutes und des retikulo-endothelialen Systems und eines o. mehrerer weiterer inn. Organe	1 480	0,4
53	Querschnittslähmung, zerebrale Störungen, geistig-seelische Behinderungen, Suchtkrankheiten	52 122	15,3
54	Querschnittslähmung	609	0,2
55	hirnorganische Anfälle (auch mit geistig-seelischen Störungen) ohne neurologische Ausfallerscheinungen am Bewegungsapparat	4 653	1,4
56	hirnorganische Anfälle (auch mit geistig-seelischen Störungen) mit neurologische Ausfallerscheinungen am Bewegungsapparat	3 499	1,0
57	hirnorganisches Psychosyndrom (Hirnleistungsschwäche, organische Wesensänderung) ohne neurologische Ausfallerscheinungen am Bewegungsapparat; symptomatische Psychosen	10 531	3,1
58	hirnorganisches Psychosyndrom (Hirnleistungsschwäche, organische Wesensänderung) mit neurologischen Ausfallerscheinungen am Bewegungsapparat; symptomatische Psychosen	9 368	2,7
59	Störungen der geistigen Entwicklung (z. B. Lernbehinderung, geistige Behinderung)	7 510	2,2
60	körperlich nicht begründbare (endogene) Psychosen (Schizophrenie, affektive Psychosen)	6 409	1,9
61	Neurosen; Persönlichkeits- und Verhaltensstörungen	3 529	1,0
62	Suchtkrankheiten	6 014	1,8
63	Sonstige und ungenügend bezeichnete Behinderungen	29 999	8,8
64	nur Behinderungen mit Einzel-GdB unter 25 %	7 010	2,1
65	anderweitig nicht einzuordnende oder ungenügend bezeichnete Behinderungen	22 989	6,7

1) in % von Spalte 1

und Grad der schwerwiegendsten Behinderung

Grad der Behinderung von												Lfd. Nr.
50		60		70		80		90		100		
absolut	% ¹⁾	absolut	% ¹⁾	absolut	% ¹⁾	absolut	% ¹⁾	absolut	% ¹⁾	absolut	% ¹⁾	
3	4	5	6	7	8	9	10	11	12	13	14	
2 316	12,9	1 573	8,7	1 774	9,8	1 965	10,9	1 622	9,0	8 761	48,6	22
-	-	-	-	-	-	-	-	-	-	2 626	100,0	23
-	-	-	-	-	-	-	-	-	-	2 550	100,0	24
2 316	18,0	1 573	12,3	1 774	13,8	1 965	15,3	1 622	12,6	3 585	27,9	25
2 781	22,7	1 990	16,2	1 842	15,0	1 516	12,4	841	6,9	3 292	26,8	26
80	24,1	55	16,6	57	17,2	47	14,2	24	7,2	69	20,8	27
105	7,1	101	6,8	178	12,0	182	12,2	102	6,9	821	55,1	28
-	-	-	-	-	-	-	-	-	-	1 148	100,0	29
874	26,1	638	19,1	597	17,8	402	12,0	234	7,0	602	18,0	30
1 722	29,0	1 196	20,1	1 010	17,0	885	14,9	481	8,1	652	11,0	31
3 733	32,7	2 630	23,0	1 460	12,8	1 617	14,2	659	5,8	1 319	11,6	32
42	37,5	14	12,5	16	14,3	14	12,5	6	5,4	20	17,9	33
62	33,9	30	16,4	23	12,6	36	19,7	13	7,1	19	10,4	34
3 629	32,6	2 586	23,2	1 421	12,8	1 567	14,1	640	5,8	1 280	11,5	35
38 683	33,1	21 198	18,1	17 146	14,7	16 269	13,9	7 043	6,0	16 556	14,2	36
13 555	41,2	6 672	20,3	5 201	15,8	3 592	10,9	1 423	4,3	2 491	7,6	37
6 308	23,4	4 876	18,1	4 895	18,2	4 326	16,1	2 272	8,4	4 237	15,7	38
567	32,2	290	16,4	181	10,3	311	17,6	75	4,3	339	19,2	39
299	22,9	184	14,1	179	13,7	215	16,5	112	8,6	315	24,2	40
3 792	37,0	1 922	18,7	1 518	14,8	1 333	13,0	569	5,5	1 121	10,9	41
785	20,1	688	17,6	608	15,5	542	13,9	386	9,9	903	23,1	42
2 990	31,2	1 454	15,2	1 131	11,8	1 864	19,4	601	6,3	1 553	16,2	43
918	21,5	578	13,6	602	14,1	623	14,6	388	9,1	1 155	27,1	44
1 237	28,6	810	18,7	457	10,5	603	13,9	203	4,7	1 022	23,6	45
432	18,3	283	12,0	271	11,5	318	13,5	159	6,7	900	38,1	46
3 005	45,7	1 258	19,1	613	9,3	997	15,2	281	4,3	419	6,4	47
313	22,8	193	14,1	145	10,6	240	17,5	130	9,5	350	25,5	48
3 213	57,3	1 033	18,4	565	10,1	360	6,4	134	2,4	307	5,5	49
681	30,2	445	19,7	414	18,3	305	13,5	137	6,1	276	12,2	50
446	22,7	312	15,9	196	10,0	374	19,0	94	4,8	545	27,7	51
142	9,6	200	13,5	170	11,5	266	18,0	79	5,3	623	42,1	52
13 302	25,5	7 147	13,7	7 149	13,7	7 407	14,2	2 860	5,5	14 257	27,4	53
16	2,6	14	2,3	19	3,1	36	5,9	23	3,8	501	82,3	54
1 322	28,4	857	18,4	696	15,0	677	14,5	262	5,6	839	18,0	55
503	14,4	407	11,6	481	13,7	606	17,3	273	7,8	1 229	35,1	56
2 158	20,5	1 253	11,9	1 463	13,9	1 604	15,2	708	6,7	3 345	31,8	57
1 107	11,8	896	9,6	1 151	12,3	1 555	16,6	856	9,1	3 803	40,6	58
1 309	17,4	649	8,6	1 016	13,5	1 244	16,6	256	3,4	3 036	40,4	59
2 224	34,7	1 210	18,9	1 134	17,7	840	13,1	206	3,2	795	12,4	60
1 319	37,4	684	19,4	557	15,8	431	12,2	125	3,5	413	11,7	61
3 344	55,6	1 177	19,6	632	10,5	414	6,9	151	2,5	296	4,9	62
10 132	33,8	4 760	15,9	3 587	12,0	4 014	13,4	1 498	5,0	6 008	20,0	63
3 550	50,6	1 403	20,0	823	11,7	573	8,2	251	3,6	410	5,8	64
6 582	28,6	3 357	14,6	2 764	12,0	3 441	15,0	1 247	5,4	5 598	24,4	65

7 Schwerbehinderte in Berlin am 31.12.1999 nach Bezirken,

Lfd. Nr.	Bezirk	Insgesamt		Alter von ... Jahren					Grad der Behinderung		
				unter 6	6 bis unter 15	15 bis unter 45	45 bis unter 65	65 und mehr	50		
		absolut	%						absolut	%	% ¹⁾
		1	2	3	4	5	6	7	8	9	10
1		Insgesamt									
2	Mitte	5 032	1,5	13	72	737	1 759	2 451	1 471	1,3	29,2
3	Tiergarten	10 272	3,0	21	95	1 136	3 743	5 277	3 228	2,9	31,4
4	Wedding	18 017	5,3	67	206	2 088	6 776	8 880	6 006	5,5	33,3
5	Prenzlauer Berg	8 582	2,5	31	90	1 214	2 705	4 542	2 651	2,4	30,9
6	Friedrichshain	7 179	2,1	18	98	1 044	2 099	3 920	2 092	1,9	29,1
7	Kreuzberg	12 519	3,7	68	184	1 869	5 191	5 207	3 989	3,6	31,9
8	Charlottenburg	20 682	6,1	46	138	1 718	7 108	11 672	6 442	5,9	31,1
9	Spandau	27 975	8,2	79	285	2 678	10 543	14 390	9 171	8,3	32,8
10	Wilmerdorf	16 404	4,8	31	97	1 075	5 283	9 918	5 034	4,6	30,7
11	Zehlendorf	10 489	3,1	30	139	743	3 212	6 365	3 140	2,9	29,9
12	Schöneberg	13 706	4,0	41	134	1 601	5 121	6 809	4 362	4,0	31,8
13	Steglitz	22 217	6,5	64	177	1 695	7 672	12 609	7 095	6,4	31,9
14	Tempelhof	24 504	7,2	69	216	2 043	8 985	13 191	8 269	7,5	33,7
15	Neukölln	36 740	10,8	110	374	3 839	14 704	17 713	12 474	11,3	34,0
16	Treptow	9 798	2,9	32	120	1 007	3 320	5 319	3 135	2,8	32,0
17	Köpenick	9 956	2,9	24	135	1 137	3 182	5 478	3 070	2,8	30,8
18	Lichtenberg	12 568	3,7	36	153	1 561	4 685	6 133	4 056	3,7	32,3
19	Weißensee	6 580	1,9	34	130	887	2 208	3 321	2 096	1,9	31,9
20	Pankow	9 789	2,9	45	123	1 235	3 241	5 145	3 118	2,8	31,9
21	Reinickendorf	33 919	10,0	62	280	2 893	12 767	17 917	11 488	10,4	33,9
22	Marzahn	9 528	2,8	33	231	1 667	3 685	3 912	3 018	2,7	31,7
23	Hohenschönhausen	6 710	2,0	28	176	1 248	2 397	2 861	2 180	2,0	32,5
24	Hellersdorf*	7 558	2,2	35	297	1 491	2 513	3 222	2 481	2,3	32,8
25	Berlin-West	247 444	72,6	688	2 325	23 378	91 105	129 948	80 698	73,3	32,6
26	Berlin-Ost*	93 280	27,4	329	1 625	13 228	31 794	46 304	29 368	26,7	31,5
27	Berlin	340 724	100	1 017	3 950	36 606	122 899	176 252	110 066	100	32,3
		männlich									
28	Mitte	2 179	1,4	5	46	395	814	919	653	30,0	1,3
29	Tiergarten	4 748	3,1	13	65	671	2 032	1 967	1 558	32,8	3,0
30	Wedding	8 552	5,6	39	123	1 168	3 750	3 472	3 067	35,9	6,0
31	Prenzlauer Berg	3 620	2,4	18	53	717	1 308	1 524	1 180	32,6	2,3
32	Friedrichshain	3 059	2,0	11	48	590	1 047	1 363	942	30,8	1,8
33	Kreuzberg	6 090	4,0	37	104	1 080	2 890	1 979	2 007	33,0	3,9
34	Charlottenburg	8 927	5,9	24	66	974	3 605	4 258	2 925	32,8	5,7
35	Spandau	12 825	8,5	41	172	1 445	5 426	5 741	4 446	34,7	8,7
36	Wilmerdorf	6 604	4,4	17	58	609	2 554	3 366	2 119	32,1	4,1
37	Zehlendorf	4 344	2,9	13	82	377	1 558	2 314	1 409	32,4	2,7
38	Schöneberg	6 110	4,0	22	81	929	2 631	2 447	2 001	32,7	3,9
39	Steglitz	9 308	6,1	39	85	842	3 780	4 562	3 169	34,0	6,2
40	Tempelhof	10 786	7,1	32	125	1 035	4 548	5 046	3 912	36,3	7,6
41	Neukölln	17 015	11,2	61	222	2 035	7 775	6 922	6 131	36,0	11,9
42	Treptow	4 350	2,9	16	69	525	1 566	2 174	1 388	31,9	2,7
43	Köpenick	4 365	2,9	13	76	605	1 463	2 208	1 348	30,9	2,6
44	Lichtenberg	5 499	3,6	22	80	853	2 168	2 376	1 728	31,4	3,4
45	Weißensee	2 927	1,9	18	82	481	1 086	1 260	966	33,0	1,9
46	Pankow	4 187	2,8	26	75	655	1 465	1 966	1 351	32,3	2,6
47	Reinickendorf	15 530	10,2	42	161	1 495	6 658	7 174	5 615	36,2	10,9
48	Marzahn	4 129	2,7	14	139	811	1 754	1 411	1 358	32,9	2,6
49	Hohenschönhausen	3 007	2,0	15	96	635	1 176	1 085	958	31,9	1,9
50	Hellersdorf*	3 375	2,2	20	184	723	1 196	1 252	1 087	32,2	2,1
51	Berlin-West	110 839	73,1	380	1 344	12 660	47 207	49 248	38 359	34,6	74,7
52	Berlin-Ost*	40 697	26,9	178	948	6 990	15 043	17 538	12 959	31,8	25,3
53	Berlin	151 536	100	558	2 292	19 650	62 250	66 786	51 318	33,9	100

1) In % von Spalte 1

Geschlecht, Alter und Grad der Behinderung

Grad der Behinderung															Lfd. Nr.
60			70			80			90			100			
absolut	%	% ¹⁾	absolut	%	% ¹⁾	absolut	%	% ¹⁾	absolut	%	% ¹⁾	absolut	%	% ¹⁾	
11	12	13	14	15	16	17	18	19	20	21	22	23	24	25	
insgesamt															1
855	1,5	17,0	697	1,5	13,9	709	1,6	14,1	280	1,4	5,6	1 020	1,7	20,3	2
1 798	3,1	17,5	1 444	3,1	14,1	1 333	3,0	13,0	619	3,1	6,0	1 850	3,0	18,0	3
3 209	5,5	17,8	2 585	5,5	14,3	2 264	5,2	12,6	1 037	5,2	5,8	2 916	4,8	16,2	4
1 463	2,5	17,0	1 110	2,3	12,9	1 166	2,7	13,6	509	2,5	5,9	1 683	2,8	19,6	5
1 159	2,0	16,1	997	2,1	13,9	1 007	2,3	14,0	459	2,3	6,4	1 465	2,4	20,4	6
2 266	3,9	18,1	1 768	3,7	14,1	1 579	3,6	12,6	738	3,7	5,9	2 179	3,6	17,4	7
3 633	6,2	17,6	3 041	6,4	14,7	2 713	6,2	13,1	1 244	6,2	6,0	3 609	5,9	17,4	8
4 763	8,1	17,0	3 995	8,5	14,3	3 536	8,1	12,6	1 667	8,3	6,0	4 843	8,0	17,3	9
2 749	4,7	16,8	2 451	5,2	14,9	2 247	5,1	13,7	1 073	5,3	6,5	2 850	4,7	17,4	10
1 647	2,8	15,7	1 458	3,1	13,9	1 334	3,0	12,7	703	3,5	6,7	2 207	3,6	21,0	11
2 388	4,1	17,4	1 998	4,2	14,6	1 833	4,2	13,4	790	3,9	5,8	2 335	3,8	17,0	12
3 793	6,5	17,1	3 187	6,7	14,3	2 828	6,5	12,7	1 413	7,0	6,4	3 901	6,4	17,6	13
4 352	7,4	17,8	3 377	7,1	13,8	3 004	6,9	12,3	1 390	6,9	5,7	4 112	6,8	16,8	14
6 547	11,2	17,8	5 355	11,3	14,6	4 498	10,3	12,2	2 163	10,7	5,9	5 703	9,4	15,5	15
1 679	2,9	17,1	1 265	2,7	12,9	1 342	3,1	13,7	551	2,7	5,6	1 826	3,0	18,6	16
1 652	2,8	16,6	1 243	2,6	12,5	1 327	3,0	13,3	565	2,8	5,7	2 099	3,5	21,1	17
2 148	3,7	17,1	1 561	3,3	12,4	1 729	3,9	13,8	671	3,3	5,3	2 403	4,0	19,1	18
1 022	1,7	15,5	815	1,7	12,4	790	1,8	12,0	359	1,8	5,5	1 498	2,5	22,8	19
1 622	2,8	16,6	1 268	2,7	13,0	1 309	3,0	13,4	536	2,7	5,5	1 936	3,2	19,8	20
5 974	10,2	17,6	4 756	10,1	14,0	4 161	9,5	12,3	2 031	10,1	6,0	5 509	9,1	16,2	21
1 566	2,7	16,4	1 178	2,5	12,4	1 203	2,7	12,6	553	2,7	5,8	2 010	3,3	21,1	22
1 107	1,9	16,5	804	1,7	12,0	868	2,0	12,9	373	1,9	5,6	1 378	2,3	20,5	23
1 290	2,2	17,1	893	1,9	11,8	1 007	2,3	13,3	405	2,0	5,4	1 482	2,4	19,6	24
43 119	73,5	17,4	35 415	75,0	14,3	31 330	71,6	12,7	14 868	73,9	6,0	42 014	69,1	17,0	25
15 563	26,5	16,7	11 831	25,0	12,7	12 457	28,4	13,4	5 261	26,1	5,6	18 800	30,9	20,2	26
58 682	100	17,2	47 246	100	13,9	43 787	100	12,9	20 129	100	5,9	60 814	100	17,8	27
männlich															
373	17,1	1,4	301	13,8	1,5	324	14,9	1,7	110	5,0	1,3	418	19,2	1,6	28
853	18,0	3,2	614	12,9	3,0	564	11,9	3,0	269	5,7	3,2	890	18,7	3,4	29
1 540	18,0	5,9	1 163	13,6	5,7	1 024	12,0	5,4	428	5,0	5,1	1 330	15,6	5,0	30
613	16,9	2,3	444	12,3	2,2	498	13,8	2,6	194	5,4	2,3	691	19,1	2,6	31
454	14,8	1,7	421	13,8	2,1	416	13,6	2,2	187	6,1	2,2	639	20,9	2,4	32
1 140	18,7	4,3	823	13,5	4,1	738	12,1	3,9	319	5,2	3,8	1 063	17,5	4,0	33
1 581	17,7	6,0	1 246	14,0	6,2	1 142	12,8	6,0	507	5,7	6,1	1 526	17,1	5,8	34
2 256	17,6	8,6	1 779	13,9	8,8	1 545	12,0	8,2	701	5,5	8,4	2 098	16,4	7,9	35
1 089	16,5	4,1	958	14,5	4,7	867	13,1	4,6	432	6,5	5,2	1 139	17,2	4,3	36
715	16,5	2,7	563	13,0	2,8	542	12,5	2,9	262	6,0	3,2	853	19,6	3,2	37
1 070	17,5	4,1	831	13,6	4,1	803	13,1	4,3	322	5,3	3,9	1 083	17,7	4,1	38
1 596	17,1	6,1	1 264	13,6	6,2	1 130	12,1	6,0	572	6,1	6,9	1 577	16,9	6,0	39
1 893	17,6	7,2	1 417	13,1	7,0	1 290	12,0	6,8	545	5,1	6,6	1 729	16,0	6,5	40
3 077	18,1	11,7	2 386	14,0	11,8	1 925	11,3	10,2	916	5,4	11,0	2 580	15,2	9,7	41
748	17,2	2,8	600	13,8	3,0	585	13,4	3,1	232	5,3	2,8	797	18,3	3,0	42
751	17,2	2,9	525	12,0	2,6	611	14,0	3,2	232	5,3	2,8	898	20,6	3,4	43
940	17,1	3,6	684	12,4	3,4	785	14,3	4,2	283	5,1	3,4	1 079	19,6	4,1	44
451	15,4	1,7	350	12,0	1,7	359	12,3	1,9	152	5,2	1,8	649	22,2	2,5	45
669	16,0	2,5	529	12,6	2,6	580	13,9	3,1	223	5,3	2,7	835	19,9	3,2	46
2 780	17,9	10,6	2 091	13,5	10,3	1 763	11,4	9,3	844	5,4	10,1	2 437	15,7	9,2	47
654	15,8	2,5	494	12,0	2,4	529	12,8	2,8	237	5,7	2,8	857	20,8	3,2	48
471	15,7	1,8	371	12,3	1,8	417	13,9	2,2	171	5,7	2,1	619	20,6	2,3	49
578	17,1	2,2	382	11,3	1,9	456	13,5	2,4	179	5,3	2,2	693	20,5	2,6	50
19 590	17,7	74,5	15 135	13,7	74,8	13 333	12,0	70,6	6 117	5,5	73,5	18 305	16,5	69,1	51
6 702	16,5	25,5	5 101	12,5	25,2	5 560	13,7	29,4	2 200	5,4	26,5	8 175	20,1	30,9	52
26 292	17,4	100	20 236	13,4	100	18 893	12,5	100	8 317	5,5	100	26 480	17,5	100	53

Noch: 7 Schwerbehinderte in Berlin am 31.12.1999 nach Bezirken,

Lfd. Nr.	Bezirk	Insgesamt		Alter von ... Jahren					Grad der Behinderung		
				unter 6	6 bis unter 15	15 bis unter 45	45 bis unter 65	65 und mehr	50		
		absolut	%						absolut	%	% ¹⁾
1	2	3	4	5	6	7	8	9	10		
weiblich											
54	Mitte*	2 853	1,5	8	26	342	945	1 532	818	1,4	28,7
55	Tiergarten	5 524	2,9	8	30	465	1 711	3 310	1 670	2,8	30,2
56	Wedding	9 465	5,0	28	83	920	3 026	5 408	2 939	5,0	31,1
57	Prenzlauer Berg*	4 962	2,6	13	37	497	1 397	3 018	1 471	2,5	29,6
58	Friedrichshain*	4 120	2,2	7	50	454	1 052	2 557	1 150	2,0	27,9
59	Kreuzberg	6 429	3,4	31	80	789	2 301	3 228	1 982	3,4	30,8
60	Charlottenburg	11 755	6,2	22	72	744	3 503	7 414	3 517	6,0	29,9
61	Spandau	15 150	8,0	38	113	1 233	5 117	8 649	4 725	8,0	31,2
62	Wilmersdorf	9 800	5,2	14	39	466	2 729	6 552	2 915	5,0	29,7
63	Zehlendorf	6 145	3,2	17	57	366	1 654	4 051	1 731	2,9	28,2
64	Schöneberg	7 596	4,0	19	53	672	2 490	4 362	2 361	4,0	31,1
65	Steglitz	12 909	6,8	25	92	853	3 892	8 047	3 926	6,7	30,4
66	Tempelhof	13 718	7,3	37	91	1 008	4 437	8 145	4 357	7,4	31,8
67	Neukölln	19 725	10,4	49	152	1 804	6 929	10 791	6 343	10,8	32,2
68	Treptow*	5 448	2,9	16	51	482	1 754	3 145	1 747	3,0	32,1
69	Köpenick*	5 591	3,0	11	59	532	1 719	3 270	1 722	2,9	30,8
70	Lichtenberg*	7 069	3,7	14	73	708	2 517	3 757	2 328	4,0	32,9
71	Weißensee*	3 653	1,9	16	48	406	1 122	2 061	1 130	1,9	30,9
72	Pankow*	5 602	3,0	19	48	580	1 776	3 179	1 767	3,0	31,5
73	Reinickendorf	18 389	9,7	20	119	1 398	6 109	10 743	5 873	10,0	31,9
74	Marzahn*	5 399	2,9	19	92	856	1 931	2 501	1 660	2,8	30,7
75	Hohenschönhausen*	3 703	2,0	13	80	613	1 221	1 776	1 222	2,1	33,0
76	Hellersdorf*	4 183	2,2	15	113	768	1 317	1 970	1 394	2,4	33,3
77	Berlin-West	136 605	72,2	308	981	10 718	43 898	80 700	42 339	72,1	31,0
78	Berlin-Ost*	52 583	27,8	151	677	6 238	16 751	28 766	16 409	27,9	31,2
79	Berlin	189 188	100	459	1 658	16 956	60 649	109 466	58 748	100	31,1

1) in % von Spalte 1

Geschlecht, Alter und Grad der Behinderung

Grad der Behinderung															Ltd. Nr.
60			70			80			90			100			
absolut	%	% ¹⁾	absolut	%	% ¹⁾	absolut	%	% ¹⁾	absolut	%	% ¹⁾	absolut	%	% ¹⁾	
11	12	13	14	15	16	17	18	19	20	21	22	23	24	25	
weiblich															
482	1,5	16,9	396	1,5	13,9	385	1,5	13,5	170	1,4	6,0	602	1,9	21,1	54
945	2,9	17,1	830	3,1	15,0	769	3,1	13,9	350	3,0	6,3	960	2,8	17,4	55
1 669	5,2	17,6	1 422	5,3	15,0	1 240	5,0	13,1	609	5,2	6,4	1 586	4,6	16,8	56
850	2,6	17,1	666	2,5	13,4	668	2,7	13,5	315	2,7	6,3	992	2,9	20,0	57
705	2,2	17,1	576	2,1	14,0	591	2,4	14,3	272	2,3	6,6	826	2,4	20,0	58
1 126	3,5	17,5	945	3,5	14,7	841	3,4	13,1	419	3,5	6,5	1 116	3,3	17,4	59
2 052	6,3	17,5	1 795	6,6	15,3	1 571	6,3	13,4	737	6,2	6,3	2 083	6,1	17,7	60
2 507	7,7	16,5	2 216	8,2	14,6	1 991	8,0	13,1	966	8,2	6,4	2 745	8,0	18,1	61
1 660	5,1	16,9	1 493	5,5	15,2	1 380	5,5	14,1	641	5,4	6,5	1 711	5,0	17,5	62
932	2,9	15,2	895	3,3	14,6	792	3,2	12,9	441	3,7	7,2	1 354	3,9	22,0	63
1 318	4,1	17,4	1 167	4,3	15,4	1 030	4,1	13,6	468	4,0	6,2	1 252	3,6	16,5	64
2 197	6,8	17,0	1 923	7,1	14,9	1 698	6,8	13,2	841	7,1	6,5	2 324	6,8	18,0	65
2 459	7,6	17,9	1 960	7,3	14,3	1 714	6,9	12,5	845	7,2	6,2	2 383	6,9	17,4	66
3 470	10,7	17,6	2 969	11,0	15,1	2 573	10,3	13,0	1 247	10,6	6,3	3 123	9,1	15,8	67
931	2,9	17,1	665	2,5	12,2	757	3,0	13,9	319	2,7	5,9	1 029	3,0	18,9	68
901	2,8	16,1	718	2,7	12,8	716	2,9	12,8	333	2,8	6,0	1 201	3,5	21,5	69
1 208	3,7	17,1	877	3,2	12,4	944	3,8	13,4	388	3,3	5,5	1 324	3,9	18,7	70
571	1,8	15,6	465	1,7	12,7	431	1,7	11,8	207	1,8	5,7	849	2,5	23,2	71
953	2,9	17,0	739	2,7	13,2	729	2,9	13,0	313	2,6	5,6	1 101	3,2	19,7	72
3 194	9,9	17,4	2 665	9,9	14,5	2 398	9,6	13,0	1 187	10,0	6,5	3 072	8,9	16,7	73
912	2,8	16,9	684	2,5	12,7	674	2,7	12,5	316	2,7	5,9	1 153	3,4	21,4	74
636	2,0	17,2	433	1,6	11,7	451	1,8	12,2	202	1,7	5,5	759	2,2	20,5	75
712	2,2	17,0	511	1,9	12,2	551	2,2	13,2	226	1,9	5,4	789	2,3	18,9	76
23 529	72,6	17,2	20 280	75,1	14,8	17 997	72,3	13,2	8 751	74,1	6,4	23 709	69,1	17,4	77
8 861	27,4	16,9	6 730	24,9	12,8	6 897	27,7	13,1	3 061	25,9	5,8	10 625	30,9	20,2	78
32 390	100	17,1	27 010	100	14,3	24 894	100	13,2	11 812	100	6,2	34 334	100	18,1	79

Datenangebot aus dem Sachgebiet

Datenangebot

Die untenstehende zusammenfassende Übersicht gibt in modifizierter Form den Hauptinhalt der bundeseinheitlichen Tabellen wieder, die gegen Entgelt über den Fachbereich II B5 des Statistischen Landesamtes zu beziehen sind, sofern sie keine zu schützenden Einzeldaten enthalten. Die Tabellen können zu den Geschäftszeiten, möglichst nach vorheriger telefonischer Absprache, im Statistischen Landesamt eingesehen werden. Für den Informationsbedarf, der damit nicht abgedeckt werden kann, werden **Sonderauswertungen** erstellt. Die Erhebungsmerkmale und deren Gliederung sind auf Seite 6 dieses Berichtes dargestellt.

Kosten

Die Leistungen sind nach den geltenden Kostenrichtlinien des Statistischen Landesamtes grundsätzlich kostenpflichtig. Ausgenommen davon sind unmittelbare Berliner Landesbehörden (z. B. Senatsverwaltungen und Bezirksämter), Mitglieder des Abgeordnetenhauses, Berliner Mitglieder des Bundestages und des Europäischen Parlaments, Journalisten sowie Dienststellen, Behörden und Ämter, mit denen ein Schriftenaustausch besteht. Kosten für andere Auswertungen werden nach Aufwand berechnet. Die Zahlung erfolgt auf Rechnung, die Zahlungsfrist beträgt vier Wochen.

Veröffentlichungen zum Thema Schwerbehinderte

Statistischer Bericht "Schwerbehinderte"
2-jährlich, 24 Seiten.;
Bestell-Nr.: 310.2
8,00 DM* (4,09 EUR)

- **Statistischer Bericht "Soziale Leistungen"**
zusammengefasste, bereichsübergreifende Daten über Sozialhilfe, Jugendhilfe und andere soziale Leistungen
jährlich, 58 Seiten,
Bestell-Nr.: 310.7
24,00 DM* (12,27 EUR)
- **Statistisches Jahrbuch**
Tabellen zur Sozialhilfe unter XVI Öffentliche Sozialleistungen

* Preisänderungen sind vorbehalten

Lieferung

Bestellte Tabellen oder Daten werden kurzfristig entweder als Ausdruck oder als Excel-Datei erstellt. Die Lieferung der Ergebnisse erfolgt dann entweder über **E-Mail** oder **Fax** (bis maximal 10 Seiten) bzw. als **Ausdruck** oder **Diskette** durch die Post. Selbstabholer können die Ergebnisse direkt beim Statistischen Landesamt abholen.

Zusammenfassende Übersicht

Auswertungseinheit: Schwerbehinderte

Erhebungsmerkmal	Tabelle Nr.											
	11	12	13	14	15	16	17	2	31	32	33	
Bezirk												
Region	■	■	■	■	■	■	■	■	■	■	■	■
Geschlecht	■	■		■	■	■	■		■			
Altersgruppe	■	■	■		■				■			
Staatsangehörigkeit	■		■			■						
Art der Behinderung	■	■		■		■		■				
Art der weiteren Behinderungen				■				■				
Grad der Behinderung					■	■	■					■
Mehrfachbehinderungen					■							
Ursache der Behinderung							■	■				

Allgemeines Informationsangebot

Datenmaterial auf Papier, Diskette oder im Internet zu folgenden Themen:

- Gebiet (regionales Bezugssystem)
- Bevölkerung und Bevölkerungsbewegung (Geburten, Sterbefälle, Zu- und Fortzüge)
- Mikrozensus (Haushalte, Familien, Sozialstruktur)
- Gesundheitswesen
- Wahlen (Ergebnisse)
- Allgemeinbildendes und berufliches Schulwesen (Einrichtungen, Schüler)
- Kultur, Freizeit, Sport
- Hochschulen (Fach- und Hochschulen, Universitäten, Studenten)
- Rechtspflege
- Öffentliche Sozialleistungen (Jugendhilfe, Sozialhilfe, Wohngeld)
- Polizeiliche Kriminalitätsstatistik, Verkehr
- Verarbeitendes Gewerbe
- Bautätigkeit und Wohnungen
- Handel, Gastgewerbe
- Verdienste, Handwerk
- Landwirtschaft, Umwelt, Energie- und Wasserversorgung
- Volkswirtschaftliche Gesamtrechnungen
- Öffentliche Finanzen, Personal im Öffentlichen Dienst
- Preise, laufende Wirtschaftsrechnungen
- Steuern
- Unternehmen und Arbeitsstätten, Unternehmensregister

Veröffentlichungen

Statistisches Jahrbuch

Kompendium zu Berlin in Jahresdaten aus allen Bereichen der amtlichen Statistik

Monatschrift

Beiträge zu Methodik und Ergebnissen statistischer Erhebungen

Statistische Berichte

Tabellen und Kurzerläuterungen zu Ergebnissen der verschiedenen Sachgebiete der amtlichen Statistik

Faltblätter

Informationen kurz und knapp zum Tourismus, zur Umwelt, zu Bildung und Kultur, zum Mikrozensus

Verzeichnis

der Veröffentlichungen

Überblick über alle vom Statistischen Landesamt Berlin herausgegebenen Veröffentlichungen auf Papier, Diskette und CD.

Bestellung

Statistisches Landesamt Berlin
- Zi 11 -
10306 Berlin

Firma bzw. Name, Vorname

Ansprechpartner/in

Straße, Hausnummer

Postleitzahl, Ort

Telefon einschl. Vorwahl

Telefax einschl. Vorwahl

E-Mail

Anzahl	Bestell-Nr.	Bezeichnung	Zeltraum	Einzelpreis

Bestellmöglichkeiten:

An obenstehende Adresse
Telefon: 030 - 9021 3434
Fax: 030 - 9021 3655
E-Mail: info@statistik-berlin.de

Liefermöglichkeiten:

- Abgabe gegen Barzahlung
 Postversand und Rechnung (zzgl. Versandkostenpauschale)
 Fax (max. 10 Seiten)
 E-Mail (max. 2 MB)

Datum

Unterschrift

Liefer- und Zahlungsbedingungen für Produkte und Leistungen des Statistischen Landesamtes Berlin Stand: 1. Juni 1999

Allgemeines

Allgemeine Geschäftsbedingungen des Bestellers sind ausgeschlossen. Die Lieferungen des Statistischen Landesamtes Berlin unterliegen nicht der Umsatz-(Mehrwert-)steuerpflicht. Aufträge für Sonderauswertungen werden nur angenommen, wenn sie ohne Zurückstellen gesetzlicher Aufgaben zu erledigen sind. Sonderauswertungen und Aufträge mit einem Wert von mehr als 50,00 DM werden erst bearbeitet, wenn vom Besteller eine schriftliche Auftragsbestätigung (Kostenübernahmeerklärung) vorliegt. Das Statistische Landesamt Berlin haftet nicht für Schäden, die aus der Verwendung der Produkte entstehen. Erfüllungsort ist Berlin. Gerichtsstand ist – je nach Zuständigkeit – das Amtsgericht Lichtenberg bzw. das Landgericht Berlin.

Abonnements

Regelmäßig erscheinende Veröffentlichungen können im Abonnement bezogen werden. Die Kündigung von Abonnements ist zum 30.6. oder 31.12. eines jeden Jahres mit einer Frist von sechs Wochen möglich und bedarf der Schriftform.
Es gelten die jeweils aktuellen Preise, auch wenn sie während der Vertragslaufzeit geändert werden.

Lieferung / Versandkosten

Die Lieferung erfolgt auf Rechnung und Gefahr des Bestellers. Richtig erfolgte Lieferungen werden nicht umgetauscht oder zurückgenommen. Beanstandungen wegen unrichtiger oder unvollständiger Sendung müssen innerhalb von 14 Tagen nach Empfang der Lieferung geltend gemacht werden.
Für den Versand kostenpflichtiger Produkte/Leistungen wird eine Versandkostenpauschale von derzeit mindestens 3,00 DM / 1,53 EUR erhoben.

Rechnungen / Mahnungen

Der Rechnungsbetrag ist innerhalb von 4 Wochen ohne jeglichen Abzug auf eines der in der Rechnung angegebenen Konten – unter Angabe des Buchungszeichens und der Personenkontonummer – zu überweisen. Rechnungen für Abonnements werden jeweils zum Quartalsende ausgestellt. Die Lieferung bleibt bis zur vollständigen Bezahlung Eigentum des Landes Berlin.
Für den Fall des Verzugs entsteht dem Statistischen Landesamt Berlin ein Anspruch auf Zahlung von Verzugszinsen von 3 v.H. über dem jeweils geltenden Basiszinssatz der Deutschen Bundesbank sowie Ersatz des sonst nachweisbaren Verzugschadens. Für jede Mahnung, die nach Eintritt des Verzugs ergeht, sind dem Statistischen Landesamt Berlin Bearbeitungs-, Porto- und Vordruckkosten pauschal in Höhe von 15,00 DM / 7,67 EUR zu ersetzen.

Weitergabe der Daten

Die Urheberrechte an den Produkten und Leistungen liegen beim Land Berlin, vertreten durch den Direktor des Statistischen Landesamtes Berlin. Eine Vervielfältigung und Veröffentlichung, auch auszugsweise, ist nur mit der Quellenangabe "Statistisches Landesamt Berlin" gestattet. Eine Weitergabe der übermittelten Daten auf maschinenlesbaren Datenträgern oder in elektronischen Netzen bedarf der vorherigen schriftlichen Genehmigung durch das Statistische Landesamt Berlin.