

Statistischer Bericht

D I 1 – m 03 / 18

┌ Gewerbeanzeigen
im **Land Brandenburg**
März 2018

Impressum

Statistischer Bericht
D I 1 – m 03 / 18

Erscheinungsfolge: monatlich
Erschienen im **Juni 2018**

Herausgeber

Amt für Statistik Berlin-Brandenburg
Steinstraße 104 - 106
14480 Potsdam
info@statistik-bbb.de
www.statistik-berlin-brandenburg.de

Tel. 0331 8173 - 1777
Fax 030 9028 - 4091

Zeichenerklärung

0 weniger als die Hälfte von 1
in der letzten besetzten Stelle,
jedoch mehr als nichts
– nichts vorhanden
... Angabe fällt später an
() Aussagewert ist eingeschränkt
/ Zahlenwert nicht sicher genug
• Zahlenwert unbekannt oder
geheim zu halten
x Tabellenfach gesperrt
p vorläufige Zahl
r berichtigte Zahl
s geschätzte Zahl

Amt für Statistik Berlin-Brandenburg,
Potsdam, 2018

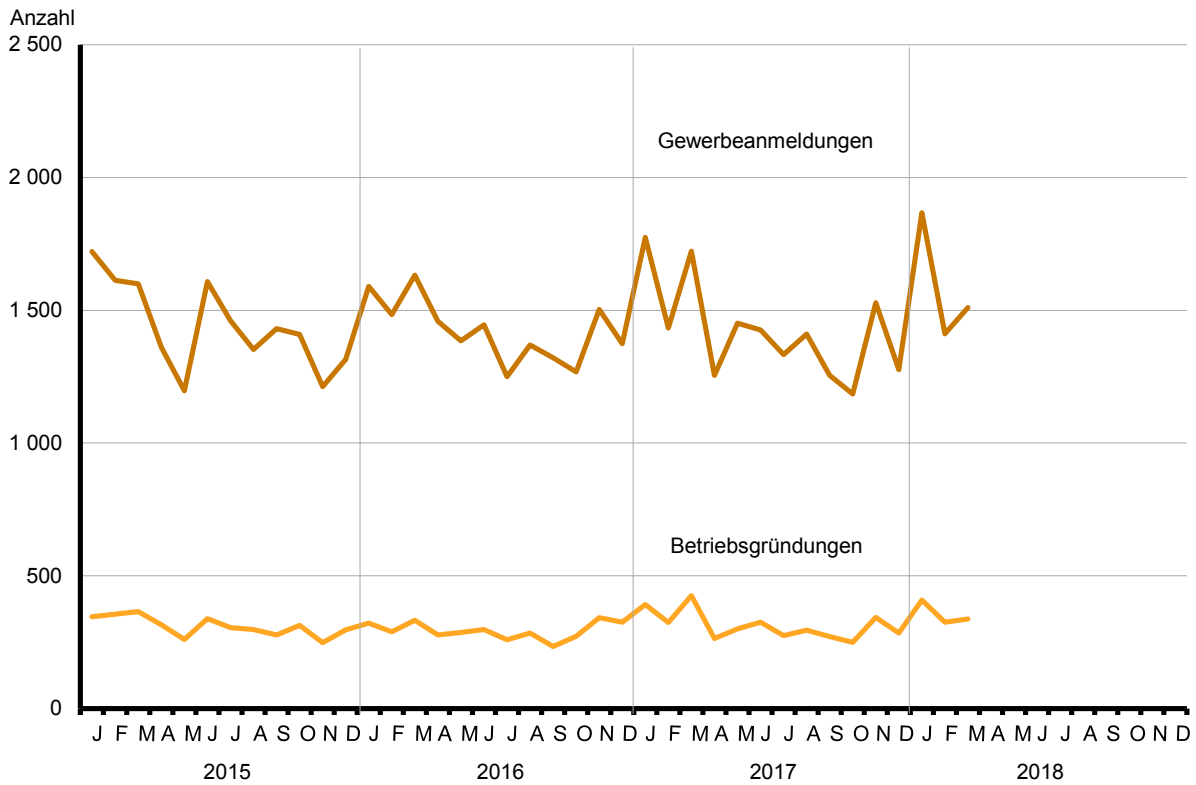


Dieses Werk ist unter einer Creative Commons Lizenz vom Typ Namensnennung 3.0 Deutschland zugänglich. Um eine Kopie dieser Lizenz einzusehen, konsultieren Sie <http://creativecommons.org/licenses/by/3.0/de/>

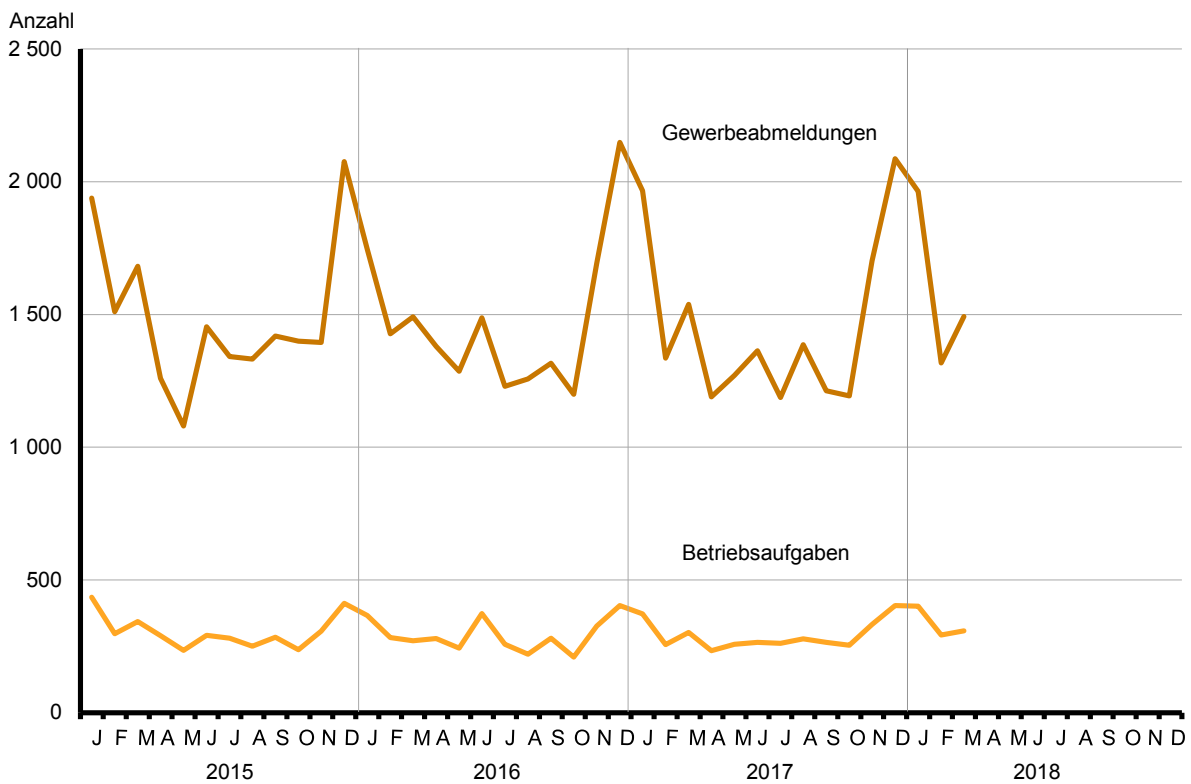
Inhaltsverzeichnis

	Seite		Seite
Metadaten zu dieser Statistik (externer Link)			
Grafiken			
1 Gewerbeanmeldungen und Betriebsgründungen in Brandenburg seit Januar 2015.....	4	3 Betriebsgründungen und -aufgaben in Brandenburg im März 2018 nach Wirtschaftsabschnitten.....	5
2 Gewerbeabmeldungen und Betriebsaufgaben in Brandenburg seit Januar 2015.....	4	4 Gewerbean- und Gewerbeabmeldungen in Brandenburg im März 2018 nach Verwaltungsbezirken.....	5
Tabellen			
Übersicht: Gewerbeanzeigen in Brandenburg von 2000 bis März 2018.....	6	7 Vollständige Aufgaben sowie Gewerbetreibende in Brandenburg im März 2018 nach Wirtschaftsbereichen.....	16
1 Gewerbeanmeldungen in Brandenburg im März 2018 nach Wirtschaftsbereichen.....	7	8 Vollständige Aufgaben sowie Gewerbetreibende in Brandenburg im März 2018 nach der Rechtsform und bei Einzelunternehmen nach Geschlecht und Staatsangehörigkeit.....	18
2 Gewerbeanmeldungen in Brandenburg im März 2018 nach Art der Niederlassung, der Rechtsform und bei Einzelunternehmen nach Geschlecht und Staatsangehörigkeit.....	9	9 Gewerbeanmeldungen in Brandenburg im März 2018 nach ausgewählten Merkmalen und Verwaltungsbezirken.....	19
3 Neugründungen sowie Gewerbetreibende in Brandenburg im März 2018 nach Wirtschaftsbereichen	10	10 Gewerbeabmeldungen in Brandenburg im März 2018 nach ausgewählten Merkmalen und Verwaltungsbezirken.....	19
4 Neugründungen sowie Gewerbetreibende in Brandenburg im März 2018 nach der Rechtsform und bei Einzelunternehmen nach Geschlecht und Staatsangehörigkeit.....	12	11 Gewerbean- und -abmeldungen in Brandenburg im März 2018 nach Wirtschaftsabschnitten und Verwaltungsbezirken	20
5 Gewerbeabmeldungen in Brandenburg im März 2018 nach Wirtschaftsbereichen.....	13		
6 Gewerbeabmeldungen in Brandenburg im März 2018 nach Art der Niederlassung, der Rechtsform und bei Einzelunternehmen nach Geschlecht und Staatsangehörigkeit.....	15		

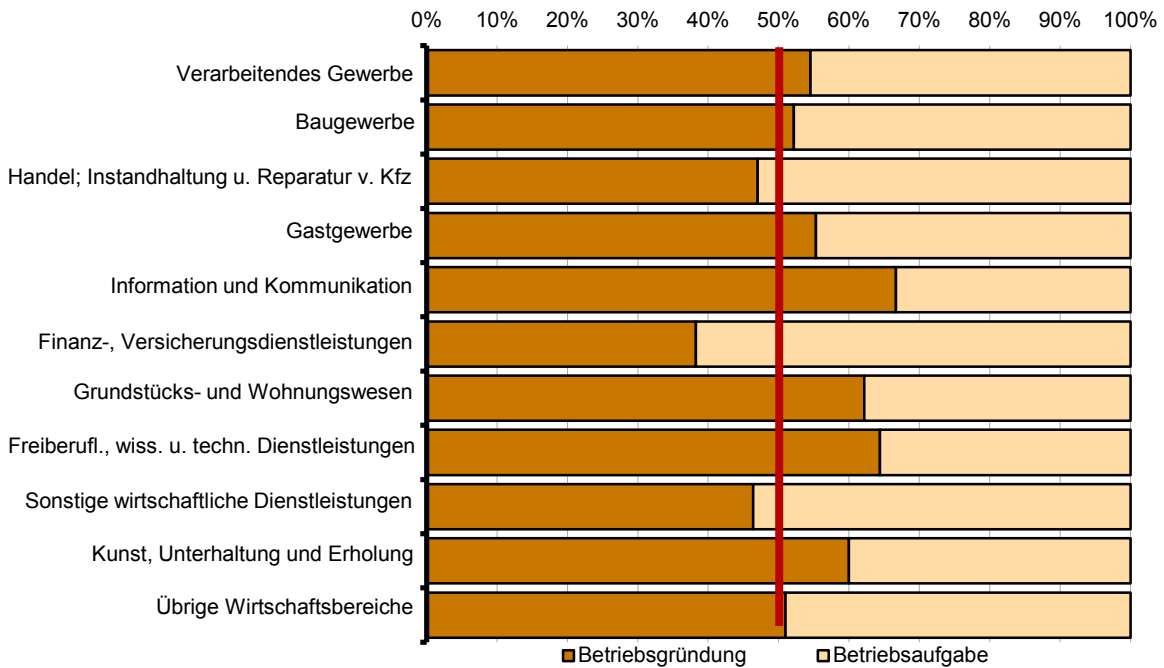
1 Gewerbebeanmeldungen und Betriebsgründungen in Brandenburg seit Januar 2015



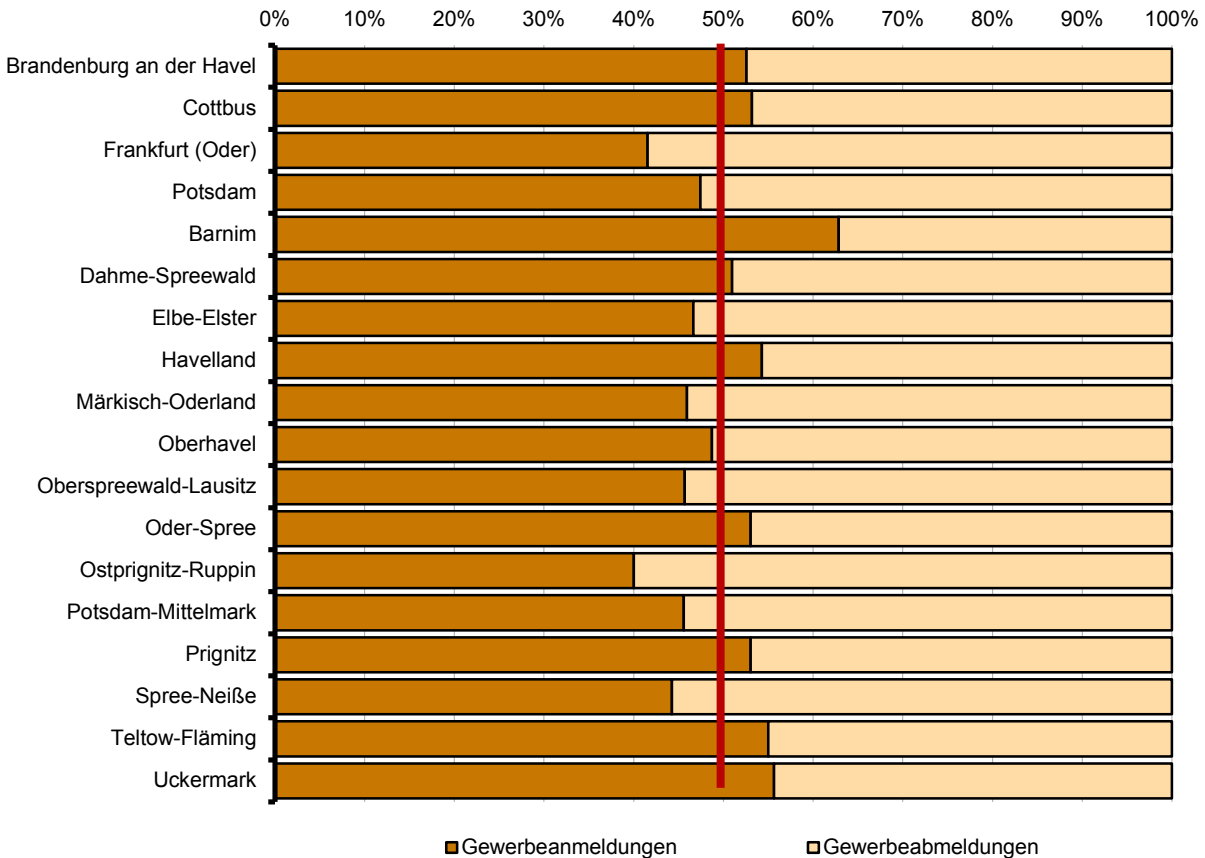
2 Gewerbeabmeldungen und Betriebsaufgaben in Brandenburg seit Januar 2015



3 Betriebsgründungen und -aufgaben in Brandenburg im März 2018 nach Wirtschaftsabschnitten



4 Gewerbean- und Gewerbeabmeldungen in Brandenburg im März 2018 nach Verwaltungsbezirken



Übersicht: Gewerbeanzeigen in Brandenburg von 2000 bis März 2018

Jahr Monat	Anmeldungen		Ummeldungen ²		Abmeldungen	
	insgesamt	darunter Neu- errichtungen ¹	insgesamt	darunter Veränderung der Betriebs- tätigkeit ³	insgesamt	darunter Aufgabe ⁴
2000	22 407	18 964	6 785	3 408	19 882	16 126
2001	21 394	18 126	5 526	2 932	19 793	15 869
2002	20 275	16 953	5 529	2 836	18 194	14 448
2003	24 012	20 790	5 279	2 801	17 058	13 659
2004	30 163	26 183	6 609	3 375	18 245	14 258
2005	26 310	22 074	8 027	4 336	20 755	16 406
2006	25 499	20 955	•	•	21 279	17 037
2007	23 555	19 356	•	•	22 040	17 958
2008	23 464	19 197	•	•	21 773	17 916
2009	23 352	19 274	•	•	20 513	16 666
2010	22 319	18 297	•	•	19 803	16 130
2011	20 521	16 606	•	•	19 371	15 863
2012	18 260	14 473	•	•	18 893	15 514
2013	18 330	14 253	•	•	18 019	14 610
2014	18 015	14 039	•	•	18 062	14 733
2015	17 282	13 277	•	•	17 886	14 492
2016	17 080	13 029	•	•	17 661	14 326
2017	17 049	13 106	•	•	17 431	14 171
2017 Januar	1 774	1 322	•	•	1 966	1 560
Februar	1 433	1 096	•	•	1 336	1 057
März	1 723	1 366	•	•	1 538	1 189
April	1 255	962	•	•	1 190	959
Mai	1 451	1 128	•	•	1 271	1 017
Juni	1 426	1 138	•	•	1 363	1 097
Juli	1 333	1 032	•	•	1 187	959
August	1 410	1 069	•	•	1 386	1 139
September	1 255	988	•	•	1 213	1 021
Oktober	1 185	925	•	•	1 193	958
November	1 528	1 140	•	•	1 702	1 430
Dezember	1 276	940	•	•	2 086	1 785
2018 Januar	1 867	1 441	•	•	1 964	1 608
Februar	1 411	1 138	•	•	1 317	1 065
März	1 510	1 160	•	•	1 492	1 220
April
Mai
Juni
Juli
August
September
Oktober
November
Dezember

1 Betriebsgründungen und sonstige Neuerrichtungen, ohne Zuzüge

2 ab September 2006 ist die Auswertung der Ummeldungen eingestellt

3 Änderung und/oder Erweiterung

4 ohne Verlagerungen; einschließlich Aufgabe einer Zweigniederlassung oder unselbständigen Zweigstelle (also einschl. "teilweise Aufgabe eines weiterhin bestehenden Betriebes")

1 Gewerbeanmeldungen in Brandenburg im März 2018 nach Wirtschaftsbereichen

Wirtschaftsabschnitt Wirtschaftsabteilung	Gewerbe- an- meldungen insgesamt	Neuerrichtungen			Zuzug	Übernahme			
		ins- gesamt	Neu- gründung	Um- wand- lung		ins- gesamt	Rechts- form- wechsel	Gesell- schafter- eintritt	Erbfolge/ Kauf/ Pacht
A Land- und Forstwirtschaft, Fischerei	10	9	9	-	1	-	-	-	-
B Bergbau und Gewinnung von Steinen und Erden	-	-	-	-	-	-	-	-	-
C Verarbeitendes Gewerbe	36	23	23	-	8	5	3	-	2
10 Herstellung von Nahrungs- und Futtermitteln	6	6	6	-	-	-	-	-	-
11 Getränkeherstellung	1	1	1	-	-	-	-	-	-
13 Herstellung von Textilien	2	1	1	-	1	-	-	-	-
14 Herstellung von Bekleidung	2	2	2	-	-	-	-	-	-
16 Herstellung von Holz-, Flecht-, Korb- und Korkwaren (ohne Möbel)	1	1	1	-	-	-	-	-	-
18 Herstellung von Druckerzeugnissen; Vervielfältigung von bespielten Ton-, Bild- und Datenträgern	-	-	-	-	-	-	-	-	-
25 Herstellung von Metallerzeugnissen	6	4	4	-	-	2	1	-	1
26 Herstellung von Datenverarbeitungs- geräten, elektronischen und optischen Erzeugnissen	2	-	-	-	1	1	1	-	-
27 Herstellung von elektrischen Ausrüstungen	-	-	-	-	-	-	-	-	-
28 Maschinenbau	1	-	-	-	1	-	-	-	-
29 Herstellung von Kraftwagen und Kraftwagenteilen	-	-	-	-	-	-	-	-	-
31 Herstellung von Möbeln	-	-	-	-	-	-	-	-	-
D Energieversorgung	24	18	18	-	3	3	-	1	2
E Wasserversorgung; Abwasser- und Abfallentsorgung und Beseitigung von Umweltverschmutzungen	3	2	2	-	1	-	-	-	-
F Baugewerbe	226	160	158	2	52	14	4	7	3
41 Hochbau	8	7	7	-	1	-	-	-	-
42 Tiefbau	5	4	2	2	1	-	-	-	-
43 Vorbereitende Baustellenarbeiten, Bauinstallation und sonstiges Ausbaugewerbe	213	149	149	-	50	14	4	7	3
G Handel; Instandhaltung und Reparatur von Kraftfahrzeugen	294	234	233	1	43	17	7	-	10
45 Handel mit Kraftfahrzeugen; Instandhaltung und Reparatur von Kraftfahrzeugen	32	27	27	-	5	-	-	-	-
46 Großhandel (ohne Handel mit Kfz)	43	32	32	-	11	-	-	-	-
47 Einzelhandel (ohne Handel mit Kfz)	219	175	174	1	27	17	7	-	10
H Verkehr und Lagerei	50	37	37	-	10	3	-	-	3
49 Landverkehr und Transport in Rohrfernleitungen	18	12	12	-	3	3	-	-	3
53 Post-, Kurier- und Expressdienste	16	14	14	-	2	-	-	-	-

1 Gewerbeanmeldungen in Brandenburg im März 2018 nach Wirtschaftsbereichen

Wirtschaftsabschnitt	Wirtschaftsabteilung	Gewerbeanmeldungen insgesamt	Neuerrichtungen			Zuzug	Übernahme			
			insgesamt	Neugründung	Umwandlung		insgesamt	Rechtsformwechsel	Gesellschaftereintritt	Erbfolge/Kauf/Pacht
Anzahl										
I	Gastgewerbe	130	110	110	–	2	18	2	–	16
	55 Beherbergung	30	28	28	–	–	2	1	–	1
	56 Gastronomie	100	82	82	–	2	16	1	–	15
J	Information und Kommunikation	61	45	45	–	16	–	–	–	–
	58 Verlagswesen	3	2	2	–	1	–	–	–	–
	61 Telekommunikation	3	3	3	–	–	–	–	–	–
	62 Erbringung von Dienstleistungen der Informationstechnologie	43	31	31	–	12	–	–	–	–
	63 Informationsdienstleistungen	8	6	6	–	2	–	–	–	–
K	Erbringung von Finanz- und Versicherungsdienstleistungen	58	31	31	–	25	2	2	–	–
	66 Mit Finanz- und Versicherungsdienstleistungen verbundene Tätigkeiten	46	29	29	–	16	1	1	–	–
L	Grundstücks- und Wohnungswesen	53	39	39	–	13	1	–	–	1
M	Erbringung von freiberuflichen, wissenschaftlichen und technischen Dienstleistungen	141	104	104	–	33	4	2	–	2
	70 Verwaltung und Führung von Unternehmen und Betrieben, Unternehmensberatung	28	17	17	–	10	1	–	–	1
	73 Werbung und Marktforschung	23	17	17	–	6	–	–	–	–
N	Erbringung von sonstigen wirtschaftlichen Dienstleistungen	220	177	177	–	37	6	5	–	1
	77 Vermietung von beweglichen Sachen	23	16	16	–	3	4	3	–	1
	78 Vermittlung und Überlassung von Arbeitskräften	9	7	7	–	1	1	1	–	–
	79 Reisebüros, Reiseveranstalter und Erbringung sonstiger Reservierungsdienstleistungen	5	4	4	–	1	–	–	–	–
	81 Gebäudebetreuung; Garten- und Landschaftsbau	118	96	96	–	22	–	–	–	–
P	Erziehung und Unterricht	31	25	25	–	5	1	–	–	1
Q	Gesundheits- und Sozialwesen	29	23	22	1	4	2	2	–	–
R	Kunst, Unterhaltung und Erholung	36	29	29	–	5	2	–	–	2
O+S	Öffentliche Verwaltung, Verteidigung; Sozialversicherung; Erbringung von sonstigen Dienstleistungen	108	94	94	–	10	4	3	–	1
A-S	Insgesamt	1 510	1 160	1 156	4	268	82	30	8	44

2 Gewerbeanmeldungen in Brandenburg im März 2018 nach Art der Niederlassung, der Rechtsform und bei Einzelunternehmen nach Geschlecht und Staatsangehörigkeit

Art der Niederlassung — Rechtsform — Geschlecht — Staatsangehörigkeit	Gewerbe- anmel- dungen ins- gesamt	Neuerrichtung			Zuzug	Übernahme			
		ins- gesamt	Neu- gründung	Um- wandlung		ins- gesamt	Rechts- form- wechsel	Gesell- schafter- eintritt	Erbfolge/ Kauf/ Pacht
Anzahl									
Insgesamt	1 510	1 160	1 156	4	268	82	30	8	44
nach der Art der Niederlassung									
Hauptniederlassung	1 341	1 019	1 017	2	261	61	20	8	33
Zweigniederlassung	33	25	25	–	3	5	2	–	3
Unselbständige Zweigstelle	136	116	114	2	4	16	8	–	8
nach der Rechtsform des Unternehmens									
Einzelunternehmen	1 095	888	888	–	175	32	4	–	28
Offene Handelsgesellschaft	3	3	3	–	–	–	–	–	–
Kommanditgesellschaft	1	–	–	–	1	–	–	–	–
Gesellschaft mit beschränkter Haftung & Co. KG	51	34	33	1	8	9	5	1	3
Gesellschaft des bürgerlichen Rechts	67	47	47	–	8	12	1	7	4
Aktiengesellschaft	2	1	–	1	1	–	–	–	–
Gesellschaft mit beschränkter Haftung (GmbH)	283	180	178	2	74	29	20	–	9
GmbH ohne UG (haftungsbeschränkt)	236	151	149	2	61	24	15	–	9
Unternehmergesellschaft (UG haftungsbeschränkt)	47	29	29	–	13	5	5	–	–
Private Company Limited by Shares (Ltd.)	1	1	1	–	–	–	–	–	–
Genossenschaft	1	1	1	–	–	–	–	–	–
Eingetragener Verein	2	1	1	–	1	–	–	–	–
Sonstige Rechtsformen	4	4	4	–	–	–	–	–	–
Einzelunternehmer/-innen nach Geschlecht									
weiblich	338	280	280	–	42	16	–	–	16
männlich	757	608	608	–	133	16	4	–	12
Einzelunternehmer/-innen nach ausgewählter Staatsangehörigkeit									
deutsch	912	727	727	–	158	27	4	–	23
bulgarisch	20	15	15	–	5	–	–	–	–
griechisch	3	3	3	–	–	–	–	–	–
italienisch	3	2	2	–	1	–	–	–	–
polnisch	42	39	39	–	3	–	–	–	–
rumänisch	41	37	37	–	4	–	–	–	–
türkisch	9	9	9	–	–	–	–	–	–
ungarisch	3	3	3	–	–	–	–	–	–

3 Neugründungen sowie Gewerbetreibende in Brandenburg im März 2018 nach Wirtschaftsbereichen

Wirtschaftsabschnitt Wirtschaftsabteilung	Neugründungen						Gewerbetreibende ¹	
	ins- gesamt	Betriebsgründung			sonstige Neugründung		ins- gesamt	darunter weiblich
		ins- gesamt	Haupt- nieder- lassung	Zweignieder- lassung/un- selbständige Zweigstelle	ins- gesamt	darunter Neben- erwerb		
	Anzahl							
A Land- und Forstwirtschaft, Fischerei	9	3	2	1	6	3	17	1
B Bergbau und Gewinnung von Steinen und Erden	–	–	–	–	–	–	–	–
C Verarbeitendes Gewerbe	23	6	3	3	17	11	24	7
10 Herstellung von Nahrungs- und Futtermitteln	6	2	1	1	4	4	7	2
11 Getränkeherstellung	1	–	–	–	1	1	1	–
13 Herstellung von Textilien	1	–	–	–	1	1	1	1
14 Herstellung von Bekleidung	2	–	–	–	2	1	2	2
16 Herstellung von Holz-, Flecht-, Korb- und Korkwaren (ohne Möbel)	1	–	–	–	1	1	1	–
18 Herstellung von Druckerzeugnissen; Vervielfältigung von bespielten Ton-, Bild- und Datenträgern	–	–	–	–	–	–	–	–
25 Herstellung von Metallernzeugnissen	4	2	1	1	2	–	4	–
26 Herstellung von Datenverarbeitungs- geräten, elektronischen und optischen Erzeugnissen	–	–	–	–	–	–	–	–
27 Herstellung von elektrischen Ausrüstungen	–	–	–	–	–	–	–	–
28 Maschinenbau	–	–	–	–	–	–	–	–
29 Herstellung von Kraftwagen und Kraftwagenteilen	–	–	–	–	–	–	–	–
31 Herstellung von Möbeln	–	–	–	–	–	–	–	–
D Energieversorgung	18	7	3	4	11	9	24	6
E Wasserversorgung; Abwasser- und Abfallentsorgung und Beseitigung von Umweltverschmutzungen	2	1	–	1	1	1	3	–
F Baugewerbe	158	36	33	3	122	27	169	12
41 Hochbau	7	6	6	–	1	–	10	1
42 Tiefbau	2	1	–	1	1	1	2	1
43 Vorbereitende Baustellenarbeiten, Bauinstallation und sonstiges Ausbaugewerbe	149	29	27	2	120	26	157	10
G Handel; Instandhaltung und Reparatur von Kraftfahrzeugen	233	71	30	41	162	106	272	71
45 Handel mit Kraftfahrzeugen; Instandhaltung und Reparatur von Kraftfahrzeugen	27	9	5	4	18	9	31	5
46 Großhandel (ohne Handel mit Kfz)	32	15	7	8	17	11	38	5
47 Einzelhandel (ohne Handel mit Kfz)	174	47	18	29	127	86	203	61
H Verkehr und Lagerei	37	12	8	4	25	15	37	7
49 Landverkehr und Transport in Rohrfernleitungen	12	3	1	2	9	5	12	5
53 Post-, Kurier- und Expressdienste	14	4	4	–	10	8	14	1

3 Neugründungen sowie Gewerbetreibende in Brandenburg im März 2018 nach Wirtschaftsbereichen

Wirtschaftsabschnitt Wirtschaftsabteilung	Neugründungen						Gewerbetreibende ¹		
	ins- gesamt	Betriebsgründung			sonstige Neugründung		ins- gesamt	darunter weiblich	
		ins- gesamt	Haupt- nieder- lassung	Zweignieder- lassung/un- selbständige Zweigstelle	ins- gesamt	darunter Neben- erwerb			
	Anzahl								
I Gastgewerbe	110	47	25	22	63	38	119	41	
55 Beherbergung	28	7	4	3	21	21	31	16	
56 Gastronomie	82	40	21	19	42	17	88	25	
J Information und Kommunikation	45	16	13	3	29	24	49	14	
58 Verlagswesen	2	1	1	–	1	1	2	1	
61 Telekommunikation	3	3	3	–	–	–	3	1	
62 Erbringung von Dienstleistungen der Informationstechnologie	31	10	7	3	21	17	34	7	
63 Informationsdienstleistungen	6	2	2	–	4	3	7	4	
K Erbringung von Finanz- und Versicherungsdienstleistungen	31	13	5	8	18	11	31	11	
66 Mit Finanz- und Versicherungs- dienstleistungen verbundene Tätigkeiten	29	11	4	7	18	11	29	10	
L Grundstücks- und Wohnungswesen	39	23	14	9	16	5	51	9	
M Erbringung von freiberuflichen, wissenschaftlichen und technischen Dienstleistungen	104	38	23	15	66	49	119	30	
70 Verwaltung und Führung von Unternehmen und Betrieben, Unternehmensberatung	17	8	5	3	9	6	20	5	
73 Werbung und Marktforschung	17	2	1	1	15	13	17	6	
N Erbringung von sonstigen wirtschaftlichen Dienstleistungen	177	32	21	11	145	92	192	58	
77 Vermietung von beweglichen Sachen	16	3	2	1	13	9	18	4	
78 Vermittlung und Überlassung von Arbeitskräften	7	5	2	3	2	1	11	–	
79 Reisebüros, Reiseveranstalter und Erbringung sonstiger Reservierungsdienstleistungen	4	2	1	1	2	2	5	3	
81 Gebäudebetreuung; Garten- und Landschaftsbau	96	16	11	5	80	44	101	23	
P Erziehung und Unterricht	25	2	1	1	23	17	28	12	
Q Gesundheits- und Sozialwesen	22	9	5	4	13	10	23	12	
R Kunst, Unterhaltung und Erholung	29	3	–	3	26	23	30	5	
O+S Öffentliche Verwaltung, Verteidigung; Sozialversicherung; Erbringung von sonstigen Dienstleistungen	94	18	12	6	76	47	102	58	
A-S	Insgesamt	1 156	337	198	139	819	488	1 290	354

¹ anzeigepflichtige Personen, die eine Neugründung vorgenommen haben

4 Neugründungen sowie Gewerbetreibende in Brandenburg im März 2018 nach der Rechtsform und bei Einzelunternehmen nach Geschlecht und Staatsangehörigkeit

Rechtsform — Geschlecht — Staatsangehörigkeit	Neugründungen						Gewerbetreibende ¹	
	ins- gesamt	Betriebsgründung			sonstige Neugründung		ins- gesamt	darunter weiblich
		ins- gesamt	Haupt- nieder- lassung	Zweignieder- lassung/un- selbständige Zweigstelle	ins- gesamt	darunter Neben- erwerb		
	Anzahl							
Insgesamt	1 156	337	198	139	819	488	1 290	354
	nach der Rechtsform des Unternehmens							
Einzelunternehmen	888	100	56	44	788	457	888	280
Offene Handelsgesellschaft	3	3	2	1	–	–	12	–
Kommanditgesellschaft	–	–	–	–	–	–	–	–
Gesellschaft mit beschränkter Haftung & Co. KG	33	33	14	19	–	–	45	2
Gesellschaft des bürgerlichen Rechts	47	27	23	4	20	20	93	24
Aktiengesellschaft	–	–	–	–	–	–	–	–
Gesellschaft mit beschränkter Haftung (GmbH)	178	167	101	66	11	11	242	46
GmbH ohne UG (haftungsbeschränkt)	149	142	77	65	7	7	210	34
Unternehmergeellschaft (UG haftungsbeschränkt)	29	25	24	1	4	4	32	12
Private Company Limited by Shares (Ltd.)	1	1	–	1	–	–	1	–
Genossenschaft	1	1	–	1	–	–	2	–
Eingetragener Verein	1	1	1	–	–	–	1	1
Sonstige Rechtsformen	4	4	1	3	–	–	6	1
	Einzelunternehmer/-innen nach Geschlecht							
weiblich	280	22	9	13	258	179	x	x
männlich	608	78	47	31	530	278	x	x
	Einzelunternehmer/-innen nach ausgewählter Staatsangehörigkeit							
deutsch	727	83	42	41	644	433	727	243
bulgarisch	15	–	–	–	15	1	15	2
griechisch	3	2	2	–	1	1	3	–
italienisch	2	–	–	–	2	–	2	–
polnisch	39	4	4	–	35	3	39	9
rumänisch	37	–	–	–	37	1	37	4
türkisch	9	3	2	1	6	2	9	–
ungarisch	3	–	–	–	3	1	3	1

¹ anzeigepflichtige Personen, die eine Neugründung vorgenommen haben

5 Gewerbeabmeldungen in Brandenburg im März 2018 nach Wirtschaftsbereichen

Wirtschaftsabschnitt Wirtschaftsabteilung	Gewerbeabmeldungen insgesamt	Aufgabe			Fortzug	Übergabe			
		insgesamt	vollständige Aufgabe	Umwandlung		insgesamt	Rechtsformwechsel	Gesellschafteraustritt	Erbfolge/Verkauf/Verpachtung
A Land- und Forstwirtschaft, Fischerei	10	10	10	–	–	–	–	–	–
B Bergbau und Gewinnung von Steinen und Erden	–	–	–	–	–	–	–	–	–
C Verarbeitendes Gewerbe	26	19	19	–	4	3	1	–	2
10 Herstellung von Nahrungs- und Futtermitteln	2	2	2	–	–	–	–	–	–
11 Getränkeherstellung	–	–	–	–	–	–	–	–	–
13 Herstellung von Textilien	–	–	–	–	–	–	–	–	–
14 Herstellung von Bekleidung	4	4	4	–	–	–	–	–	–
16 Herstellung von Holz-, Flecht-, Korb- und Korkwaren (ohne Möbel)	1	1	1	–	–	–	–	–	–
18 Herstellung von Druckerzeugnissen; Vervielfältigung von bespielten Ton-, Bild- und Datenträgern	–	–	–	–	–	–	–	–	–
25 Herstellung von Metallerzeugnissen	9	6	6	–	1	2	–	–	2
26 Herstellung von Datenverarbeitungsgeräten, elektronischen und optischen Erzeugnissen	–	–	–	–	–	–	–	–	–
27 Herstellung von elektrischen Ausrüstungen	–	–	–	–	–	–	–	–	–
28 Maschinenbau	–	–	–	–	–	–	–	–	–
29 Herstellung von Kraftwagen und Kraftwagenteilen	–	–	–	–	–	–	–	–	–
31 Herstellung von Möbeln	–	–	–	–	–	–	–	–	–
D Energieversorgung	19	11	11	–	4	4	1	2	1
E Wasserversorgung; Abwasser- und Abfallentsorgung und Beseitigung von Umweltverschmutzungen	2	1	1	–	1	–	–	–	–
F Baugewerbe	292	245	241	4	33	14	4	7	3
41 Hochbau	6	5	4	1	1	–	–	–	–
42 Tiefbau	4	4	2	2	–	–	–	–	–
43 Vorbereitende Baustellenarbeiten, Bauinstallation und sonstiges Ausbaugewerbe	282	236	235	1	32	14	4	7	3
G Handel; Instandhaltung und Reparatur von Kraftfahrzeugen	298	248	245	3	32	18	8	–	10
45 Handel mit Kraftfahrzeugen; Instandhaltung und Reparatur von Kraftfahrzeugen	40	33	32	1	6	1	–	–	1
46 Großhandel (ohne Handel mit Kfz)	47	39	39	–	7	1	–	–	1
47 Einzelhandel (ohne Handel mit Kfz)	211	176	174	2	19	16	8	–	8
H Verkehr und Lagerei	68	59	59	–	6	3	1	–	2
49 Landverkehr und Transport in Rohrfernleitungen	35	31	31	–	2	2	–	–	2
53 Post-, Kurier- und Expressdienste	18	17	17	–	1	–	–	–	–

5 Gewerbeabmeldungen in Brandenburg im März 2018 nach Wirtschaftsbereichen

Wirtschaftsabschnitt	Wirtschaftsabteilung	Gewerbeabmeldungen insgesamt	Aufgabe			Fortzug	Übergabe			
			insgesamt	vollständige Aufgabe	Umwandlung		insgesamt	Rechtsformwechsel	Gesellschafteraustritt	Erbfolge/Verkauf/Verpachtung
Anzahl										
I	Gastgewerbe	98	77	77	–	1	20	2	–	18
	55 Beherbergung	15	14	14	–	–	1	1	–	–
	56 Gastronomie	83	63	63	–	1	19	1	–	18
J	Information und Kommunikation	53	38	38	–	13	2	1	–	1
	58 Verlagswesen	6	5	5	–	1	–	–	–	–
	61 Telekommunikation	2	1	1	–	–	1	–	–	1
	62 Erbringung von Dienstleistungen der Informationstechnologie	32	23	23	–	8	1	1	–	–
	63 Informationsdienstleistungen	8	5	5	–	3	–	–	–	–
K	Erbringung von Finanz- und Versicherungsdienstleistungen	80	67	67	–	13	–	–	–	–
	66 Mit Finanz- und Versicherungsdienstleistungen verbundene Tätigkeiten	65	58	58	–	7	–	–	–	–
L	Grundstücks- und Wohnungswesen	53	29	29	–	20	4	2	–	2
M	Erbringung von freiberuflichen, wissenschaftlichen und technischen Dienstleistungen	119	94	94	–	21	4	1	1	2
	70 Verwaltung und Führung von Unternehmen und Betrieben, Unternehmensberatung	33	22	22	–	8	3	1	–	2
	73 Werbung und Marktforschung	26	21	21	–	5	–	–	–	–
N	Erbringung von sonstigen wirtschaftlichen Dienstleistungen	200	170	168	2	26	4	–	1	3
	77 Vermietung von beweglichen Sachen	19	16	16	–	1	2	–	–	2
	78 Vermittlung und Überlassung von Arbeitskräften	7	4	4	–	3	–	–	–	–
	79 Reisebüros, Reiseveranstalter und Erbringung sonstiger Reservierungsdienstleistungen	6	6	6	–	–	–	–	–	–
	81 Gebäudebetreuung; Garten- und Landschaftsbau	107	93	91	2	12	2	–	1	1
P	Erziehung und Unterricht	25	19	19	–	5	1	1	–	–
Q	Gesundheits- und Sozialwesen	15	13	13	–	2	–	–	–	–
R	Kunst, Unterhaltung und Erholung	17	14	14	–	3	–	–	–	–
O+S	Öffentliche Verwaltung, Verteidigung; Sozialversicherung; Erbringung von sonstigen Dienstleistungen	117	106	106	–	10	1	–	–	1
A-S	Insgesamt	1 492	1 220	1 211	9	194	78	22	11	45

6 Gewerbeabmeldungen in Brandenburg im März 2018 nach Art der Niederlassung, der Rechtsform und bei Einzelunternehmen nach Geschlecht und Staatsangehörigkeit

Art der Niederlassung — Rechtsform — Geschlecht — Staatsangehörigkeit	Gewerbe- abmel- dungen ins- gesamt	Aufgabe			Fortzug	Übergabe			
		ins- gesamt	voll- ständige Aufgabe	Um- wandlung		ins- gesamt	Rechts- form- wechsel	Gesell- schafter- austritt	Erbfolge/ Verkauf/ Verpach- tung
Anzahl									
Insgesamt	1 492	1 220	1 211	9	194	78	22	11	45
nach der Art der Niederlassung									
Hauptniederlassung	1 348	1 107	1 105	2	186	55	13	11	31
Zweigniederlassung	35	28	28	–	3	4	1	–	3
Unselbständige Zweigstelle	109	85	78	7	5	19	8	–	11
nach der Rechtsform des Unternehmens									
Einzelunternehmen	1 170	1 022	1 022	–	108	40	9	–	31
Offene Handelsgesellschaft	3	3	2	1	–	–	–	–	–
Kommanditgesellschaft	2	2	2	–	–	–	–	–	–
Gesellschaft mit beschränkter Haftung & Co. KG	45	25	23	2	10	10	7	1	2
Gesellschaft des bürgerlichen Rechts	57	41	41	–	5	11	2	9	–
Aktiengesellschaft	8	5	3	2	2	1	1	–	–
Gesellschaft mit beschränkter Haftung (GmbH)	199	117	113	4	67	15	3	–	12
GmbH ohne UG (haftungsbeschränkt)	161	94	90	4	52	15	3	–	12
Unternehmergesellschaft (UG haftungsbeschränkt)	38	23	23	–	15	–	–	–	–
Private Company Limited by Shares (Ltd.)	1	1	1	–	–	–	–	–	–
Genossenschaft	2	2	2	–	–	–	–	–	–
Eingetragener Verein	3	1	1	–	2	–	–	–	–
Sonstige Rechtsformen	2	1	1	–	–	1	–	1	–
Einzelunternehmer/-innen nach Geschlecht									
weiblich	363	326	326	–	25	12	2	–	10
männlich	807	696	696	–	83	28	7	–	21
Einzelunternehmer/-innen nach ausgewählter Staatsangehörigkeit									
deutsch	975	843	843	–	99	33	9	–	24
bulgarisch	17	17	17	–	–	–	–	–	–
griechisch	2	2	2	–	–	–	–	–	–
italienisch	4	4	4	–	–	–	–	–	–
polnisch	41	40	40	–	1	–	–	–	–
rumänisch	68	65	65	–	3	–	–	–	–
türkisch	3	3	3	–	–	–	–	–	–
ungarisch	3	2	2	–	1	–	–	–	–

**7 Vollständige Aufgaben sowie Gewerbetreibende in Brandenburg im März 2018
nach Wirtschaftsbereichen**

Wirtschaftsabschnitt Wirtschaftsabteilung	Vollständige Aufgabe						Gewerbetreibende ¹	
	ins- gesamt	Betriebsaufgabe			sonstige Stilllegung		ins- gesamt	darunter weiblich
		ins- gesamt	Haupt- nieder- lassung	Zweignieder- lassung/un- selbständige Zweigstelle	ins- gesamt	darunter Neben- erwerb		
Anzahl								
A Land- und Forstwirtschaft, Fischerei	10	–	–	–	10	5	10	5
B Bergbau und Gewinnung von Steinen und Erden	–	–	–	–	–	–	–	–
C Verarbeitendes Gewerbe	19	5	3	2	14	10	21	9
10 Herstellung von Nahrungs- und Futtermitteln	2	–	–	–	2	1	2	1
11 Getränkeherstellung	–	–	–	–	–	–	–	–
13 Herstellung von Textilien	–	–	–	–	–	–	–	–
14 Herstellung von Bekleidung	4	–	–	–	4	3	4	3
16 Herstellung von Holz-, Flecht-, Korb- und Korkwaren (ohne Möbel)	1	1	–	1	–	–	1	–
18 Herstellung von Druckerzeugnissen; Vervielfältigung von bespielten Ton-, Bild- und Datenträgern	–	–	–	–	–	–	–	–
25 Herstellung von Metallerzeugnissen	6	3	3	–	3	3	8	–
26 Herstellung von Datenverarbeitungs- geräten, elektronischen und optischen Erzeugnissen	–	–	–	–	–	–	–	–
27 Herstellung von elektrischen Ausrüstungen	–	–	–	–	–	–	–	–
28 Maschinenbau	–	–	–	–	–	–	–	–
29 Herstellung von Kraftwagen und Kraftwagenteilen	–	–	–	–	–	–	–	–
31 Herstellung von Möbeln	–	–	–	–	–	–	–	–
D Energieversorgung	11	8	6	2	3	2	13	3
E Wasserversorgung; Abwasser- und Abfallentsorgung und Beseitigung von Umweltverschmutzungen	1	–	–	–	1	–	1	–
F Baugewerbe	241	33	32	1	208	29	254	9
41 Hochbau	4	2	2	–	2	2	5	1
42 Tiefbau	2	1	–	1	1	–	3	–
43 Vorbereitende Baustellenarbeiten, Bauinstallation und sonstiges Ausbaugewerbe	235	30	30	–	205	27	246	8
G Handel; Instandhaltung und Reparatur von Kraftfahrzeugen	245	80	47	33	165	81	256	94
45 Handel mit Kraftfahrzeugen; Instandhaltung und Reparatur von Kraftfahrzeugen	32	13	7	6	19	2	33	3
46 Großhandel (ohne Handel mit Kfz)	39	8	6	2	31	11	41	16
47 Einzelhandel (ohne Handel mit Kfz)	174	59	34	25	115	68	182	75
H Verkehr und Lagerei	59	14	10	4	45	11	59	18
49 Landverkehr und Transport in Rohrfernleitungen	31	6	4	2	25	7	31	11
53 Post-, Kurier- und Expressdienste	17	6	5	1	11	2	17	6

**7 Vollständige Aufgaben sowie Gewerbetreibende in Brandenburg im März 2018
nach Wirtschaftsbereichen**

Wirtschaftsabschnitt Wirtschaftsabteilung		Vollständige Aufgabe					Gewerbetreibende ¹		
		ins- gesamt	Betriebsaufgabe			sonstige Stilllegung		ins- gesamt	darunter weiblich
			ins- gesamt	Haupt- nieder- lassung	Zweignieder- lassung/un- selbständige Zweigstelle	ins- gesamt	darunter Neben- erwerb		
Anzahl									
I	Gastgewerbe	77	38	31	7	39	13	81	27
55	Beherbergung	14	7	4	3	7	5	16	5
56	Gastronomie	63	31	27	4	32	8	65	22
J	Information und Kommunikation	38	8	5	3	30	21	40	7
58	Verlagswesen	5	2	–	2	3	2	5	–
61	Telekommunikation	1	–	–	–	1	1	1	1
62	Erbringung von Dienstleistungen der Informationstechnologie	23	3	3	–	20	12	23	5
63	Informationsdienstleistungen	5	1	1	–	4	4	5	–
K	Erbringung von Finanz- und Versicherungsdienstleistungen	67	21	10	11	46	19	70	15
66	Mit Finanz- und Versicherungs- dienstleistungen verbundene Tätigkeiten	58	14	7	7	44	18	58	15
L	Grundstücks- und Wohnungswesen	29	14	11	3	15	4	34	6
M	Erbringung von freiberuflichen, wissenschaftlichen und technischen Dienstleistungen	94	21	13	8	73	45	104	34
70	Verwaltung und Führung von Unternehmen und Betrieben, Unternehmensberatung	22	5	2	3	17	10	25	5
73	Werbung und Marktforschung	21	3	3	–	18	14	22	12
N	Erbringung von sonstigen wirtschaftlichen Dienstleistungen	168	37	24	13	131	59	178	52
77	Vermietung von beweglichen Sachen	16	10	6	4	6	4	16	4
78	Vermittlung und Überlassung von Arbeitskräften	4	2	1	1	2	1	6	1
79	Reisebüros, Reiseveranstalter und Erbringung sonstiger Reservierungsdienstleistungen	6	3	–	3	3	1	7	–
81	Gebäudebetreuung; Garten- und Landschaftsbau	91	16	13	3	75	31	98	24
P	Erziehung und Unterricht	19	5	2	3	14	9	20	11
Q	Gesundheits- und Sozialwesen	13	–	–	–	13	12	13	11
R	Kunst, Unterhaltung und Erholung	14	2	–	2	12	8	14	5
O+S	Öffentliche Verwaltung, Verteidigung; Sozialversicherung; Erbringung von sonstigen Dienstleistungen	106	23	9	14	83	43	109	70
A-S	Insgesamt	1 211	309	203	106	902	371	1 277	376

¹ anzeigepflichtige Personen, die eine vollständige Aufgabe vorgenommen haben

8 Vollständige Aufgaben sowie Gewerbetreibende in Brandenburg im März 2018 nach der Rechtsform und bei Einzelunternehmen nach Geschlecht und Staatsangehörigkeit

Rechtsform — Geschlecht — Staatsangehörigkeit	Vollständige Aufgabe						Gewerbetreibende ¹	
	ins- gesamt	Betriebsaufgabe			sonstige Stilllegung		ins- gesamt	darunter weiblich
		ins- gesamt	Haupt- nieder- lassung	Zweignieder- lassung/un- selbständige Zweigstelle	ins- gesamt	darunter Neben- erwerb		
	Anzahl							
Insgesamt	1 211	309	203	106	902	371	1 277	376
	nach der Rechtsform des Unternehmens							
Einzelunternehmen	1 022	137	87	50	885	354	1 022	326
Offene Handelsgesellschaft	2	2	2	–	–	–	4	–
Kommanditgesellschaft	2	2	2	–	–	–	2	1
Gesellschaft mit beschränkter Haftung & Co. KG	23	23	16	7	–	–	29	2
Gesellschaft des bürgerlichen Rechts	41	30	24	6	11	11	73	20
Aktiengesellschaft	3	3	–	3	–	–	–	–
Gesellschaft mit beschränkter Haftung (GmbH)	113	107	71	36	6	6	143	27
GmbH ohne UG (haftungsbeschränkt)	90	87	51	36	3	3	119	16
Unternehmergeellschaft (UG haftungsbeschränkt)	23	20	20	–	3	3	24	11
Private Company Limited by Shares (Ltd.)	1	1	–	1	–	–	1	–
Genossenschaft	2	2	–	2	–	–	2	–
Eingetragener Verein	1	1	1	–	–	–	1	–
Sonstige Rechtsformen	1	1	–	1	–	–	–	–
	Einzelunternehmer/-innen nach Geschlecht							
weiblich	326	39	26	13	287	150	x	x
männlich	696	98	61	37	598	204	x	x
	Einzelunternehmer/-innen nach ausgewählter Staatsangehörigkeit							
deutsch	843	125	78	47	718	333	843	296
bulgarisch	17	1	1	–	16	–	17	4
griechisch	2	–	–	–	2	–	2	–
italienisch	4	–	–	–	4	1	4	–
polnisch	40	1	1	–	39	8	40	7
rumänisch	65	–	–	–	65	–	65	1
türkisch	3	1	1	–	2	–	3	–
ungarisch	2	–	–	–	2	–	2	–

¹ anzeigepflichtige Personen, die eine vollständige Aufgabe vorgenommen haben

9 Gewerbeanmeldungen in Brandenburg im März 2018 nach ausgewählten Merkmalen und Verwaltungsbezirken

Amtlicher Gemeindegemeinschaftsschlüssel	Kreisfreie Stadt Landkreis	Gewerbeanmeldungen insgesamt	Neugründung	Umwandlung	Zuzug	Übernahme
12 0 51 000	Brandenburg an der Havel	41	37	–	3	1
12 0 52 000	Cottbus	67	60	–	3	4
12 0 53 000	Frankfurt (Oder)	32	29	–	1	2
12 0 54 000	Potsdam	102	83	–	18	1
12 0 60 000	Barnim	132	99	–	29	4
12 0 61 000	Dahme-Spreewald	131	97	–	27	7
12 0 62 000	Elbe-Elster	42	33	–	5	4
12 0 63 000	Havelland	101	75	1	20	5
12 0 64 000	Märkisch-Oderland	102	79	–	18	5
12 0 65 000	Oberhavel	94	65	–	26	3
12 0 66 000	Oberspreewald-Lausitz	37	34	–	1	2
12 0 67 000	Oder-Spree	96	71	2	18	5
12 0 68 000	Ostprignitz-Ruppin	38	26	1	5	6
12 0 69 000	Potsdam-Mittelmark	181	130	–	43	8
12 0 70 000	Prignitz	35	22	–	7	6
12 0 71 000	Spree-Neiße	50	39	–	5	6
12 0 72 000	Teltow-Fläming	170	128	–	32	10
12 0 73 000	Uckermark	59	49	–	7	3
12 0 00 000	Land Brandenburg	1 510	1 156	4	268	82

10 Gewerbeabmeldungen in Brandenburg im März 2018 nach ausgewählten Merkmalen und Verwaltungsbezirken

Amtlicher Gemeindegemeinschaftsschlüssel	Kreisfreie Stadt Landkreis	Gewerbeabmeldungen insgesamt	Vollständige Aufgabe	Umwandlung	Fortzug	Übergabe
12 0 51 000	Brandenburg an der Havel	37	31	–	4	2
12 0 52 000	Cottbus	59	48	1	2	8
12 0 53 000	Frankfurt (Oder)	45	37	–	5	3
12 0 54 000	Potsdam	113	93	1	14	5
12 0 60 000	Barnim	78	64	–	13	1
12 0 61 000	Dahme-Spreewald	126	97	1	22	6
12 0 62 000	Elbe-Elster	48	42	–	2	4
12 0 63 000	Havelland	85	70	1	10	4
12 0 64 000	Märkisch-Oderland	120	100	1	16	3
12 0 65 000	Oberhavel	99	76	–	18	5
12 0 66 000	Oberspreewald-Lausitz	44	31	1	6	6
12 0 67 000	Oder-Spree	85	73	1	7	4
12 0 68 000	Ostprignitz-Ruppin	57	44	1	5	7
12 0 69 000	Potsdam-Mittelmark	216	184	–	25	7
12 0 70 000	Prignitz	31	29	–	2	–
12 0 71 000	Spree-Neiße	63	52	1	7	3
12 0 72 000	Teltow-Fläming	139	99	–	33	7
12 0 73 000	Uckermark	47	41	–	3	3
12 0 00 000	Land Brandenburg	1 492	1 211	9	194	78

11 Gewerbean- und -abmeldungen in Brandenburg im März 2018 nach Wirtschaftsabschnitten und Verwaltungsbezirken

Amtlicher Gemeinde- schlüssel	Kreisfreie Stadt Landkreis	Insgesamt	Land- und Forstwirt- schaft	Verar- beitendes Gewerbe	Bau- gewerbe	Handel; Instand- haltung und Reparatur von Kfz	Verkehr und Lagerei
			A	C	F	G	H
		A-S	A	C	F	G	H
12 0 51 000	Brandenburg an der Havel	41	–	3	7	7	2
12 0 52 000	Cottbus	67	1	1	4	20	1
12 0 53 000	Frankfurt (Oder)	32	–	–	4	10	–
12 0 54 000	Potsdam	102	–	–	7	16	–
12 0 60 000	Barnim	132	1	3	26	24	5
12 0 61 000	Dahme-Spreewald	131	–	1	39	22	4
12 0 62 000	Elbe-Elster	42	–	1	9	15	3
12 0 63 000	Havelland	101	–	2	15	24	4
12 0 64 000	Märkisch-Oderland	102	–	3	19	21	2
12 0 65 000	Oberhavel	94	2	5	9	12	7
12 0 66 000	Oberspreewald-Lausitz	37	1	3	4	9	1
12 0 67 000	Oder-Spree	96	2	–	16	11	3
12 0 68 000	Ostprignitz-Ruppin	38	1	2	5	7	–
12 0 69 000	Potsdam-Mittelmark	181	1	3	28	29	6
12 0 70 000	Prignitz	35	1	3	4	6	–
12 0 71 000	Spree-Neiße	50	–	–	11	14	1
12 0 72 000	Teltow-Fläming	170	–	4	16	30	9
12 0 73 000	Uckermark	59	–	2	3	17	2
12 0 00 000	Land Brandenburg	1 510	10	36	226	294	50
12 0 51 000	Brandenburg an der Havel	37	–	1	8	4	–
12 0 52 000	Cottbus	59	–	–	6	18	2
12 0 53 000	Frankfurt (Oder)	45	–	–	5	13	2
12 0 54 000	Potsdam	113	–	2	14	22	3
12 0 60 000	Barnim	78	1	–	18	12	2
12 0 61 000	Dahme-Spreewald	126	–	3	28	33	7
12 0 62 000	Elbe-Elster	48	1	–	5	13	2
12 0 63 000	Havelland	85	1	2	16	15	2
12 0 64 000	Märkisch-Oderland	120	–	1	21	25	5
12 0 65 000	Oberhavel	99	1	4	15	20	5
12 0 66 000	Oberspreewald-Lausitz	44	–	3	7	7	9
12 0 67 000	Oder-Spree	85	–	1	15	13	3
12 0 68 000	Ostprignitz-Ruppin	57	1	2	6	11	4
12 0 69 000	Potsdam-Mittelmark	216	3	1	85	32	7
12 0 70 000	Prignitz	31	–	–	5	7	4
12 0 71 000	Spree-Neiße	63	1	1	16	14	3
12 0 72 000	Teltow-Fläming	139	1	1	18	25	7
12 0 73 000	Uckermark	47	–	4	4	14	1
12 0 00 000	Land Brandenburg	1 492	10	26	292	298	68

Davon							Amtlicher Gemeinde- schlüssel
Gastgewerbe	Information und Kommuni- kation	Erbringung von Finanz- und Versiche- rungsdienst- leistungen	Grundstücks- und Wohnungs- wesen	Erbringung von freiberuflichen, wissenschaft- lichen und technischen Dienst- leistungen	Erbringung von sonstigen wirt- schaftlichen Dienst- leistungen	Übrige Wirtschafts- zweige	
I	J	K	L	M	N	B, D, E, O-S	

Anmeldungen

6	1	2	-	1	6	6	12 0 51 000
9	3	3	-	7	9	9	12 0 52 000
-	2	-	4	2	6	4	12 0 53 000
7	11	6	4	11	18	22	12 0 54 000
10	6	5	3	11	16	22	12 0 60 000
9	2	1	6	10	19	18	12 0 61 000
4	-	-	2	-	3	5	12 0 62 000
5	3	4	2	9	23	10	12 0 63 000
8	1	4	4	9	11	20	12 0 64 000
2	3	5	1	14	20	14	12 0 65 000
2	-	-	-	5	7	5	12 0 66 000
11	4	5	3	7	14	20	12 0 67 000
7	1	-	1	1	8	5	12 0 68 000
13	11	9	7	25	24	25	12 0 69 000
4	2	1	-	4	3	7	12 0 70 000
6	-	1	2	5	7	3	12 0 71 000
13	7	8	14	18	23	28	12 0 72 000
14	4	4	-	2	3	8	12 0 73 000
130	61	58	53	141	220	231	12 0 00 000

Abmeldungen

1	1	2	3	3	3	11	12 0 51 000
7	2	5	-	5	4	10	12 0 52 000
2	4	2	-	5	7	5	12 0 53 000
7	6	3	4	10	22	20	12 0 54 000
4	3	4	1	7	13	13	12 0 60 000
6	2	6	3	13	17	8	12 0 61 000
5	1	5	2	1	2	11	12 0 62 000
5	1	6	1	8	15	13	12 0 63 000
5	6	10	5	2	28	12	12 0 64 000
5	4	6	4	8	14	13	12 0 65 000
4	-	2	-	5	3	4	12 0 66 000
6	1	5	-	7	14	20	12 0 67 000
12	3	3	-	1	8	6	12 0 68 000
9	5	10	4	26	20	14	12 0 69 000
3	-	1	-	1	4	6	12 0 70 000
5	4	2	1	2	7	7	12 0 71 000
10	9	7	21	13	14	13	12 0 72 000
2	1	1	4	2	5	9	12 0 73 000
98	53	80	53	119	200	195	12 0 00 000

Das Amt für Statistik Berlin-Brandenburg

Das Amt für Statistik Berlin-Brandenburg ist für beide Länder die zentrale Dienstleistungseinrichtung auf dem Gebiet der amtlichen Statistik. Das Amt erbringt Serviceleistungen im Bereich Information und Analyse für die breite Öffentlichkeit, für alle gesellschaftlichen Gruppen sowie für Kunden aus Verwaltung und Politik, Wirtschaft und Wissenschaft. Kerngeschäft des Amtes ist die Durchführung der gesetzlich angeordneten amtlichen Statistiken für Berlin und Brandenburg. Das Amt erhebt die Daten, bereitet sie auf, interpretiert und analysiert sie und veröffentlicht die Ergebnisse. Die Grundversorgung aller Nutzer mit statistischen Informationen erfolgt unentgeltlich, im Wesentlichen über das Internet und den Informationsservice. Daneben werden nachfrage- und zielgruppenorientierte Standardauswertungen zu Festpreisen angeboten. Kundenspezifische Aufbereitung / Beratung zu kostendeckenden Preisen ergänzt das Spektrum der Informationsbereitstellung.

Amtliche Statistik im Verbund

Die Statistiken werden bundesweit nach einheitlichen Konzepten, Methoden und Verfahren arbeitsteilig erstellt. Die statistischen Ämter der Länder sind dabei grundsätzlich für die Durchführung der Erhebungen, für die Aufbereitung und Veröffentlichung der Länderergebnisse zuständig. Durch diese Kooperation in einem „Statistikverbund“ entstehen für alle Länder vergleichbare und zu einem Bundesergebnis zusammenführbare Erhebungsergebnisse.

Produkte und Dienstleistungen

Informationsservice

info@statistik-bbb.de
mit statistischen Informationen für jedermann und Beratung sowie maßgeschneiderte Aufbereitungen von Daten über Berlin und Brandenburg. Auskunft, Beratung, Pressedienst sowie Fachbibliothek.

Standort Potsdam

Steinstraße 104 - 106, 14480 Potsdam
Tel. 0331 8173 - 1777
Fax 030 9028 - 4091
Mo – Do 9 – 15 Uhr, Fr 9 – 14 Uhr

Standort Berlin

Alt-Friedrichsfelde 60, 10315 Berlin
Bibliothek
Tel. 030 9021 - 3540
Mo – Do 9 – 15 Uhr, Fr 9 – 14 Uhr

Internet-Angebot

www.statistik-berlin-brandenburg.de
mit aktuellen Daten, Pressemitteilungen, Statistischen Berichten zum kostenlosen Herunterladen, regionalstatistischen Informationen, Wahlstatistiken und -analysen sowie einem Überblick über das gesamte Leistungsspektrum des Amtes.

Statistische Jahrbücher

mit einer Vielzahl von Tabellen aus nahezu allen Arbeitsgebieten der amtlichen Statistik.

Statistische Berichte

mit Ergebnissen der einzelnen Statistiken in Tabellen in tiefer sachlicher Gliederung und Grafiken zur Veranschaulichung von Entwicklungen und Strukturen.

Datenangebot aus dem Sachgebiet

Informationen zu dieser Veröffentlichung

Referat 34
Tel. 0331 8173 - 1348/1341
Tel. 030 9021 - 3823
Fax 030 9028 - 4088
gewerbemeldungen@statistik-bbb.de

Weitere Veröffentlichungen zum Thema

Statistische Berichte:

- Gewerbeanzeigen im Land Brandenburg, jährlich
D I 2 – j
- Gewerbeanzeigen im Land Berlin, monatlich
D I 1 – m
jährlich
D I 2 – j